

# 税 務 統 計 書

令 和 2 年 度



石 川 県 総 務 部 税 務 課

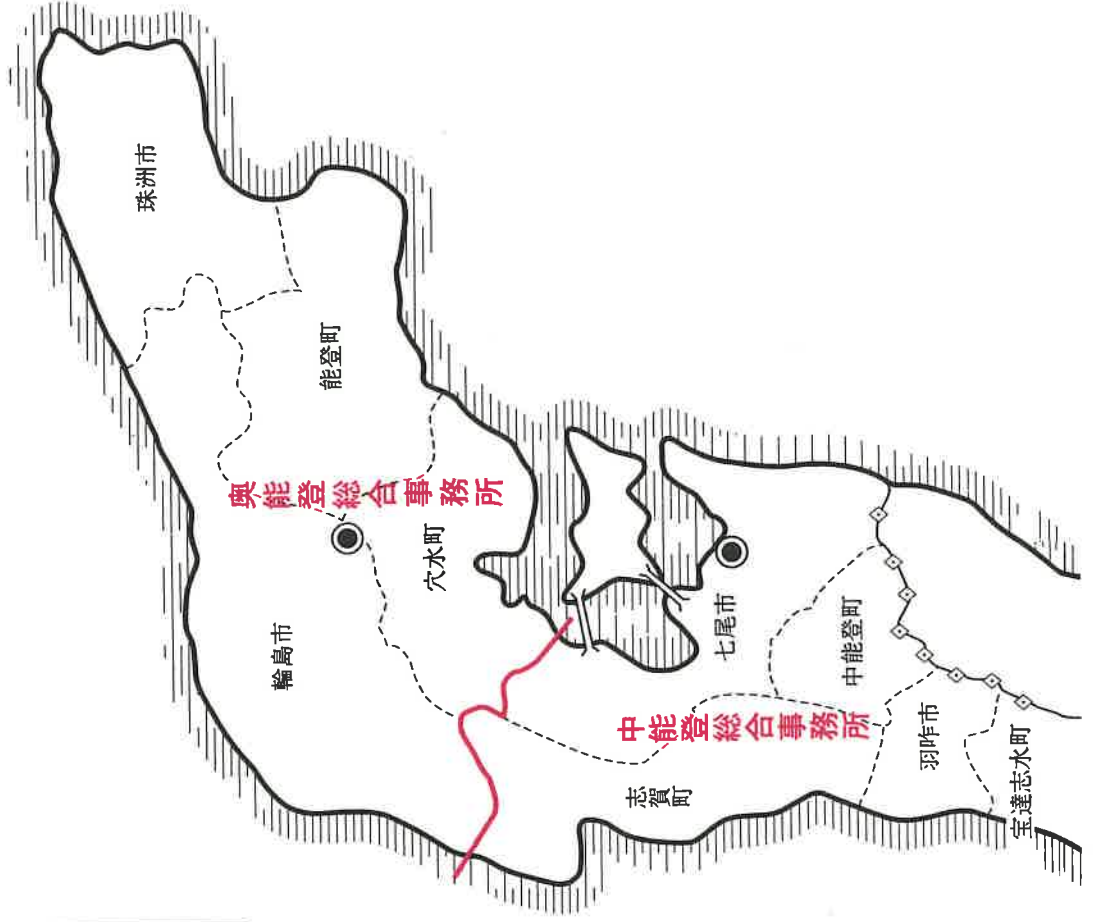
# 県税管轄区域便覧図

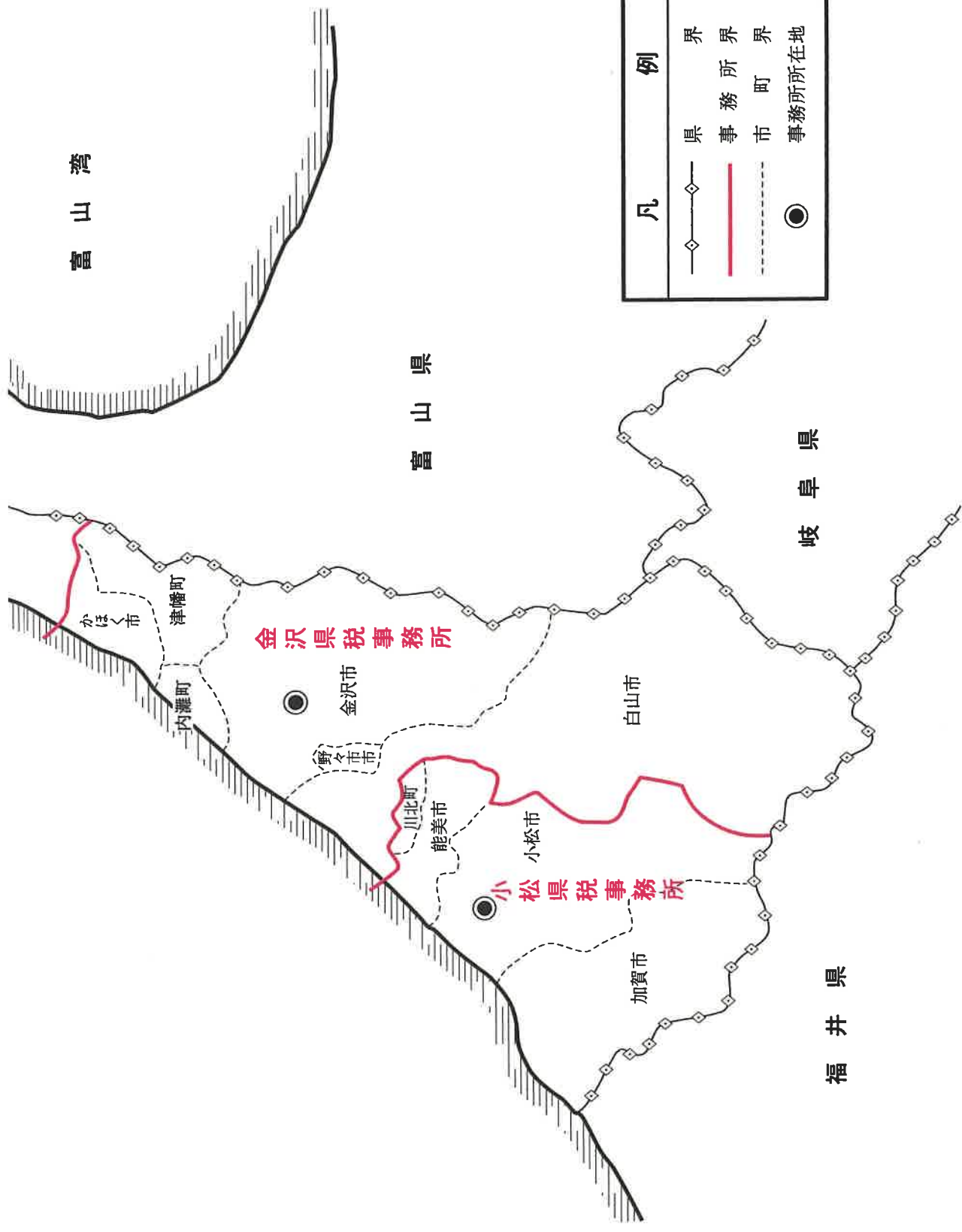
令和4年2月現在



事務所名	所在地	電話番号	所管する地域	面積 km <sup>2</sup>	人口 人
石川県総務部税務課	〒920-8580 金沢市榎月1丁目1番地	金沢 (076) ②⑤ 1271		4,186.21	1,132,526
石川県小松県税事務所	〒923-8515 小松市園町ハ108番地の1	小松 (0761) ②③ 1713	小松市・加賀市 能美市・川北町	775.7	224,094
石川県金沢県税事務所	〒920-8585 金沢市幸町12番1号	金沢 (076) ②③ 8831	金沢市・かほく市 白山市・野々市市 津幡町・内灘町	1,432.64	729,320
石川県中能登総合事務所	〒926-0852 七尾市小島町ニ部33	七尾 (0767) ⑤② 6112	七尾市・羽咋市 志賀町・宝達志水町 中能登町	847.87	117,998
石川県奥能登総合事務所	〒929-2392 輪島市三井町洲衛10部11番1	輪島 (0768) ②⑥ 2304	輪島市・珠洲市 穴水町・能登町	1,130.0	61,114

(注) 1 面積は、国土交通省国土地理院の令和2年10月1日現在による。  
2 人口は、令和2年国勢調査人口等基本集計(総務省統計局)による。(令和2年10月1日現在)





凡 例	
—◇—	県 界
—	事 務 所 界
- - -	市 界
●	事 務 所 所 在 地

富山湾

富山県

岐阜県

福井県

金沢県税事務所

小松県税事務所

金沢市

小松市

白山市

かほく市

津幡町

内灘町

野々市市

山北町

能美市

加賀市

## は し が き

令和2年度の我が国経済は、新型コロナウイルス感染症の影響により、依然として厳しい状況にありましたが、「新型コロナウイルス感染症緊急経済対策」や累次の補正予算の効果も相まって持ち直しの動きがみられました。しかし、経済の水準はコロナ前を下回った状態にとどまり、経済の回復は道半ばとなっています。

このような中、令和2年度の本県の県税収入は、総額で1,855億円余（実質県税）と前年度から減少となりました。地方消費税率の引上げにより、清算後の地方消費税が過去最高の527億円となった一方で、新型コロナウイルス感染症等の影響により、法人関係税が537億円（対前年度比△13.6%）と、前年度を大きく下回ったことが主な要因です。

本県では、税務職員一人ひとりが年々複雑化する税制度や地方税の役割の重要性をより一層認識するとともに、公平で適正な課税・徴収に努め、県民から信頼される税務行政を推進していきたいと考えています。

この「税務統計書」は、本県の令和2年度の収入実績や課税状況などを中心に、県税の概要を取りまとめたものです。これにより県税に対する一層の御理解と御協力をいただくための参考資料として広く御利用願えれば幸いです。

令和4年2月

石川県総務部次長兼税務課長 大 箱 剛

# 目 次

第1 財 政	
図 表 一般会計決算額(構成割合)	1
1 一般会計歳入予算、決算額	2
2 一般会計歳出予算、決算額	2
3 一般会計歳入決算額(平成28年度～令和2年度)	4
4 一般会計歳出決算額(平成28年度～令和2年度)	4
5 県税等歳入予算額補正状況	6
6 標準税収入額、予算額、決算額	7
7 県税歳入決算額(平成28年度～令和2年度)	6
8 標準税収入額、決算額(平成30年度～令和2年度)	8
9 地方譲与税(平成28年度～令和2年度)	9
10 市町村交付金	10
第2 県税調定収入状況	
図 表 県税収入に占める税目別構成比	11
1 県税決算額	12
2 事務所別県税決算額	14
3 税外収入金決算額	17
4 税外収入金決算額(平成28年度～令和2年度)	17
5 県税等の証紙等による収入額	18
(1)自動車税環境性能割	18
(2)自動車税種別割	18
(3)狩猟税	18
(4)免税軽油使用者証及び納税証明書交付手数料	18
6 事務所別県税月別調定額	20
7 県税月別収入額	28
8 県税調定収入額(平成28年度～令和2年度)	30
9 県税歳入予算、決算額(昭和55年度～令和2年度)	32
第3 課 税 状 況	
図 表 主要税目の決算額比較(平成18年度～令和2年度)	33

1	個人県民税	34
	(1)市町別調定収入額	34
	(2)市町別徴収取扱費	36
	(3)市町別徴収取扱費(令和元年度・令和2年度)	38
2	県民税配当割	40
	県民税配当割額	40
3	県民税株式等譲渡所得割	41
	県民税株式等譲渡所得割額	41
4	法人県民税	40
	法人県民税額	40
5	県民税利子割	40
	(1)県民税利子割額	40
	(2)特別徴収義務者数及び営業所数	41
6	個人事業税	42
	(1)業種別課税人員及び所得金額	42
	ア 第1種事業	42
	イ 第2種事業	43
	ウ 第3種事業	43
	(2)所得階層別人員及び所得金額	44
	(3)分割個人の所得金額	44
	(4)事業専従者給与(控除)額及び人員	44
	(5)各種控除額及び人員	45
7	法人事業税	46
	(1)法人事業税額	46
	(2)法人の所得階層別所得金額	46
	(3)収入金額課税法人の収入金額	46
	(4)資本金別法人数	48
	(5)決算期別法人数	48
	(6)地方法人特別税額(国税)	48
	(7)特別法人事業税(国税)	48
8	不動産取得税	50
	(1)家屋	50
	(2)家屋の取得価格段階別	50
	(3)土地	52
	(4)土地の取得価格段階別	52

9	県たばこ税	54
	(1)月別調定額及び売渡し本数	54
	(2)年度別調定額及び売渡し本数(平成30年度～令和2年度)	54
10	ゴルフ場利用税	55
	(1)施設数及び調定額	55
	(2)年度別施設数及び利用人員数等(平成30年度～令和2年度)	55
	石川県内ゴルフ場位置図	56
11	自動車税	57
	(1)自動車税環境性能割	57
	ア 新 車	57
	イ 中古車	57
	ウ 課税標準額段階別	58
	(2)自動車税種別割	60
	ア 車種別自動車台数(平成30年度～令和2年度)	60
	イ 自動車台数及び調定額	62
12	鉱区税	70
	面積及び調定額	70
13	狩猟税	71
	件数及び調定額	71
14	軽油引取税	72
	(1)軽油の引取数量	72
	(2)課税対象とならない軽油の数量	73
15	核燃料税	74
	調定額及び核燃料の挿入体数(平成5年度～令和2年度)	74

#### 第4 徴 収 状 況

図 表	令和2年度県税税目別決算額の事務所別構成比	75
1	税目別徴収額	76
2	事務所別税目別徴収額	76
	(1)小松県税事務所	76
	(2)金沢県税事務所	78
	(3)中能登総合事務所	78
	(4)奥能登総合事務所	80

3	収納機関別県税等納付(納入)額	82
4	県税の課税の特例に係る課税免除額等(平成28年度～令和2年度)	82
5	税目別減免額	83
6	不服申立	83
7	口座振替納税の状況(個人事業税及び自動車税種別割)	84

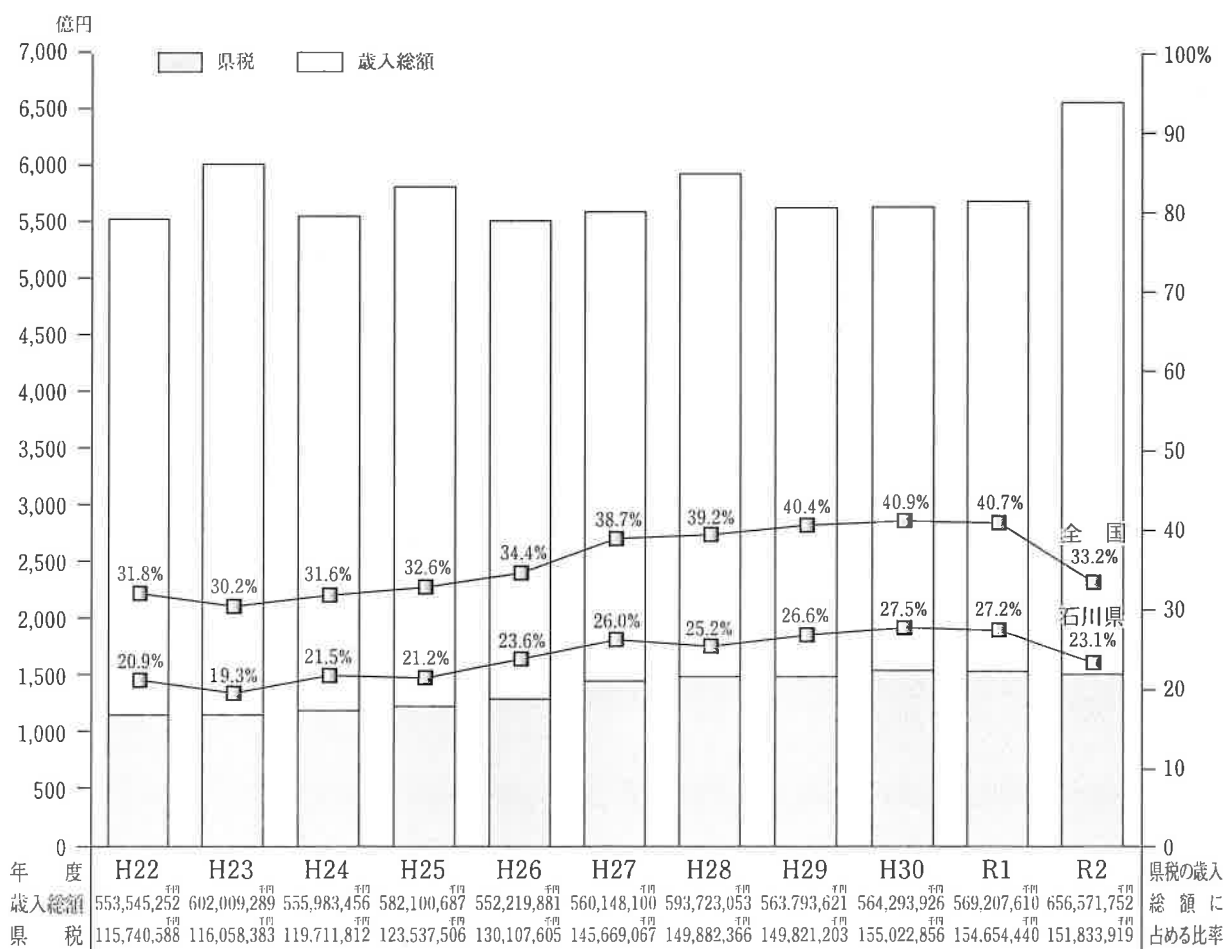
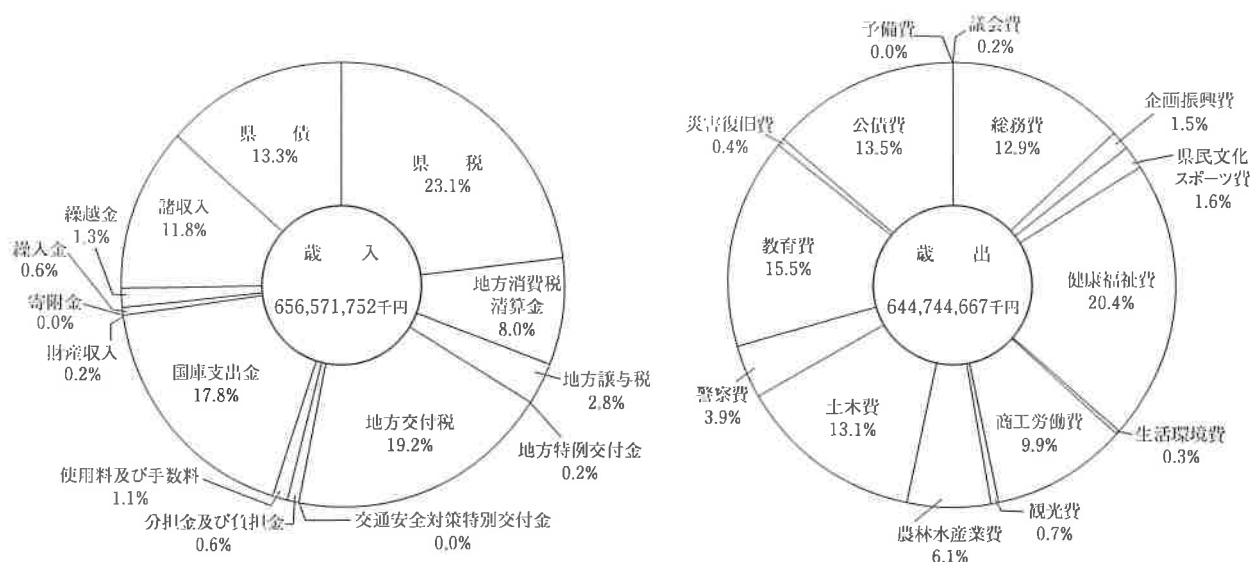
#### 参考資料

1	令和2年度県税の税率及び納期一覧	85
2	自動車税制のグリーン化等特例	105
3	いしかわ森林環境税の概要	107
4	税務機構と事務所別、職別構成員	108
5	税務職員年齢構成	109
6	税務職員経験年数	109
7	北陸三県徴税費調	110
8	納税義務者数(平成28年度～令和2年度)	111
9	県民所得と県税負担額の全国割合	112
10	1人当たり県民所得と県税負担額	113
11	県民の租税負担額(平成28年度～令和2年度)	114
12	租税収入の実質的分配額(平成28年度～令和2年度)	114
13	令和2年度都道府県税徴収実績調(決算見込額)	116
	(1) 調定収入見込額	116
	(2) 税目別決算見込額	117
14	主要経済指標	124



# 第 1 財 政

# 一般会計決算額（構成割合）



## 1 一般会計

款名	区分	当初予算額		最終予算額	
		金額	構成比	金額①	構成比
1	県税	155,100,000	26.8	150,505,681	21.3
2	地方消費税清算金	54,000,000	9.3	52,557,281	7.4
3	地方譲与税	21,463,000	3.7	18,520,475	2.6
4	地方特例交付金	738,000	0.1	941,056	0.1
5	地方交付税	123,600,000	21.4	125,861,563	17.8
6	交通安全対策特別交付金	235,000	0.0	288,435	0.0
7	分担金及び負担金	3,395,017	0.6	5,376,870	0.8
8	使用料及び手数料	7,835,855	1.4	6,934,700	1.0
9	国庫支出金	60,062,020	10.4	142,913,692	20.2
10	財産収入	458,863	0.1	1,243,488	0.2
11	寄附金	2,000	0.0	211,855	0.0
12	繰入金	13,380,811	2.3	3,684,377	0.5
13	繰越金	1	0.0	8,508,765	1.2
14	諸収入	56,328,433	9.7	79,198,488	11.2
15	県債	81,820,000	14.2	111,257,000	15.7
合計		578,419,000	100.0	708,003,726	100.0

(注)最終予算額は、前年度からの繰越額 48,181,969千円を含む。

## 2 一般会計

款名	区分	当初予算額		最終予算額	
		金額	構成比	金額①	構成比
1	議会費	1,191,797	0.2	1,117,320	0.2
2	総務費	90,103,343	15.6	85,690,985	12.1
3	企画振興費	24,568,878	4.2	11,083,673	1.6
4	県民文化スポーツ費	10,694,778	1.9	12,081,659	1.7
5	健康福祉費	87,314,983	15.1	137,254,676	19.4
6	生活環境費	2,463,166	0.4	2,323,703	0.3
7	商工労働費	41,343,844	7.2	64,675,314	9.1
8	観光費	2,620,830	0.5	5,413,203	0.8
9	農林水産業費	34,868,411	6.0	50,049,506	7.1
10	土木費	61,537,034	10.6	121,350,698	17.1
11	警察費	25,307,956	4.4	25,115,361	3.5
12	教育費	101,459,140	17.5	101,818,004	14.4
13	災害復旧費	3,965,019	0.7	2,687,962	0.4
14	公債費	90,779,821	15.7	87,149,436	12.3
15	予備費	200,000	0.0	192,226	0.0
合計		578,419,000	100.0	708,003,726	100.0

(注)最終予算額は、前年度からの繰越額 48,181,969千円を含む。

## 歳入予算、決算額

(単位 千円、%)

決算額		最終予算額に対する増減		区 分	款 名
金額②	構成比	増減額②-①	割合②/①		
151,833,919	23.1	1,328,238	100.9	1	県 税
52,557,281	8.0	—	100.0	2	地方消費税清算金
18,520,475	2.8	—	100.0	3	地方譲与税
941,056	0.2	—	100.0	4	地方特例交付金
125,944,251	19.2	82,688	100.1	5	地方交付税
288,435	0.0	—	100.0	6	交通安全対策特別交付金
3,822,233	0.6	△ 1,554,637	71.1	7	分担金及び負担金
6,953,603	1.1	18,903	100.3	8	使用料及び手数料
116,983,510	17.8	△ 25,930,182	81.9	9	国庫支出金
1,266,841	0.2	23,353	101.9	10	財産収入
229,693	0.0	17,838	108.4	11	寄附金
3,652,265	0.6	△ 32,112	99.1	12	繰入金
8,508,765	1.3	—	100.0	13	繰越金
77,655,425	11.8	△ 1,543,063	98.1	14	諸収入
87,414,000	13.3	△ 23,843,000	78.6	15	県債
656,571,752	100.0	△ 51,431,974	92.7		合 計

## 歳出予算、決算額

(単位 千円、%)

決算額		最終予算額に対する増減		区 分	款 名
金額②	構成比	残額①-②	割合②/①		
1,073,518	0.2	43,802	96.1	1	議会費
83,411,836	12.9	2,279,149	97.3	2	総務費
9,633,426	1.5	1,450,247	86.9	3	企画振興費
10,185,865	1.6	1,895,794	84.3	4	県民文化スポーツ費
131,543,169	20.4	5,711,507	95.8	5	健康福祉費
2,250,368	0.3	73,335	96.8	6	生活環境費
63,845,622	9.9	829,692	98.7	7	商工労働費
4,510,838	0.7	902,365	83.3	8	観光費
39,424,154	6.1	10,625,352	78.8	9	農林水産業費
84,360,687	13.1	36,990,011	69.5	10	土木費
24,994,532	3.9	120,829	99.5	11	警察費
100,065,516	15.5	1,752,488	98.3	12	教育費
2,296,845	0.4	391,117	85.4	13	災害復旧費
87,148,291	13.5	1,145	100.0	14	公債費
—	0.0	192,226	0.0	15	予備費
644,744,667	100.0	63,259,059	91.1		合 計

### 3 一般会計歳入

款名	区分	H28			H29		
		決算額	構成比	前年比	決算額	構成比	前年比
1	県税	149,882,366	25.2	102.9	149,821,203	26.6	100.0
2	地方消費税清算金	42,622,642	7.2	89.7	43,626,539	7.7	102.4
3	地方譲与税	18,810,032	3.2	85.1	19,413,000	3.4	103.2
4	地方特例交付金	453,295	0.1	104.7	498,912	0.1	110.1
5	地方交付税	129,258,867	21.8	101.7	127,127,844	22.5	98.4
6	交通安全対策特別交付金	330,331	0.0	94.3	315,006	0.1	95.4
7	分担金及び負担金	3,337,786	0.6	132.2	4,152,827	0.7	124.4
8	使用料及び手数料	7,937,151	1.3	109.8	7,845,121	1.4	98.8
9	国庫支出金	57,929,255	9.7	101.8	65,811,256	11.7	113.6
10	財産収入	1,811,786	0.3	180.0	734,200	0.1	40.5
11	寄附金	311,685	0.0	83.8	292,753	0.1	93.9
12	繰入金	5,243,330	0.9	47.6	4,658,871	0.8	88.9
13	繰越金	8,067,522	1.4	128.0	6,134,153	1.1	76.0
14	諸収入	90,111,005	15.2	167.3	48,320,936	8.6	53.6
15	県債	77,616,000	13.1	99.7	85,041,000	15.1	109.6
	合計	593,723,053	100.0	106.0	563,793,621	100.0	95.0
	自主財源 (1.2.7.8.10.11.12.13.14)	309,325,273	52.1	112.3	265,586,603	47.1	85.9
	依存財源 (3.4.5.6.9.15)	284,397,780	47.9	99.9	298,207,018	52.9	104.9

### 4 一般会計歳出

款名	区分	H28			H29		
		決算額	構成比	前年比	決算額	構成比	前年比
1	議会費	1,117,001	0.2	98.9	1,098,946	0.2	98.4
2	総務費	79,412,483	13.5	93.3	78,809,528	14.2	99.2
3	企画振興費	9,682,739	1.6	123.0	14,647,847	2.6	151.3
4	県民文化スポーツ費	3,300,713	0.6	19.6	5,189,799	0.9	157.2
5	健康福祉費	81,170,484	13.8	97.9	83,669,865	15.1	103.1
6	生活環境費	3,854,933	0.7	104.7	1,992,670	0.4	51.7
7	商工労働費	34,606,792	5.9	108.8	32,078,315	5.8	92.7
8	観光費	17,536,273	3.0	672.3	3,270,835	0.6	18.7
9	農林水産業費	33,908,213	5.8	103.4	39,153,784	7.0	115.5
10	土木費	69,987,567	11.9	111.9	72,807,054	13.1	104.0
11	警察費	24,277,572	4.1	97.1	23,927,544	4.3	98.6
12	教育費	104,056,073	17.7	102.3	101,363,823	18.2	97.4
13	災害復旧費	2,517,240	0.4	97.7	3,042,196	0.5	120.9
14	公債費	121,782,378	20.8	128.1	94,986,556	17.1	78.0
	合計	587,210,461	100.0	106.4	556,038,762	100.0	94.7

(注) 平成28年の「企画振興費」と「県民文化スポーツ費」は、「企画県民文化費」を振り分けたものである。

## 決算額（平成28年度～令和2年度）

（単位 千円、%）

H30			R元			R2		
決算額	構成比	前年比	決算額	構成比	前年比	決算額	構成比	前年比
155,022,856	27.5	103.5	154,654,440	27.2	99.8	151,833,919	23.1	98.2
45,042,843	8.0	103.2	43,095,412	7.6	95.7	52,557,281	8.0	122.0
21,654,756	3.8	111.5	21,151,420	3.7	97.7	18,520,475	2.8	87.6
571,271	0.1	114.5	1,704,905	0.3	298.4	941,056	0.2	55.2
125,469,490	22.2	98.7	122,531,824	21.5	97.7	125,944,251	19.2	102.8
287,985	0.1	91.4	268,940	0.1	93.4	288,435	0.0	107.2
4,084,605	0.7	98.4	3,672,247	0.6	89.9	3,822,233	0.6	104.1
7,822,615	1.4	99.7	7,709,470	1.4	98.6	6,953,603	1.1	90.2
59,222,949	10.5	90.0	61,544,210	10.8	103.9	116,983,510	17.8	190.1
805,651	0.1	109.7	666,146	0.1	82.7	1,266,841	0.2	190.2
157,119	0.0	53.7	37,036	0.0	23.6	229,693	0.0	620.2
7,876,467	1.4	169.1	4,261,095	0.7	54.1	3,652,265	0.6	85.7
7,359,825	1.3	120.0	11,760,916	2.1	159.8	8,508,765	1.3	72.3
49,628,494	8.8	102.7	59,746,549	10.5	120.4	77,655,425	11.8	130.0
79,287,000	14.1	93.2	76,403,000	13.4	96.4	87,414,000	13.3	114.4
564,293,926	100.0	100.1	569,207,610	100.0	100.9	656,571,752	100.0	115.3
277,800,475	49.2	104.6	285,603,311	50.2	102.8	306,480,025	46.7	107.3
286,493,451	50.8	96.1	283,604,299	49.8	99.0	350,091,727	53.3	123.4

## 決算額（平成28年度～令和2年度）

（単位 千円、%）

H30			R元			R2		
決算額	構成比	前年比	決算額	構成比	前年比	決算額	構成比	前年比
1,151,201	0.2	104.8	1,140,442	0.2	99.1	1,073,518	0.2	94.1
74,520,175	13.5	94.6	74,382,026	13.3	99.8	83,411,836	12.9	112.1
10,732,314	1.9	73.3	12,094,318	2.2	112.7	9,633,426	1.5	79.7
6,284,674	1.1	121.1	5,859,050	1.0	93.2	10,185,865	1.6	173.8
81,484,748	14.8	97.4	84,673,049	15.1	103.9	131,543,169	20.4	155.4
2,156,422	0.4	108.2	2,499,111	0.4	115.9	2,250,368	0.3	90.0
36,804,470	6.7	114.7	37,719,412	6.7	102.5	63,845,622	9.9	169.3
2,941,911	0.5	89.9	2,880,201	0.5	97.9	4,510,838	0.7	156.6
37,902,721	6.9	96.8	39,790,336	7.1	105.0	39,424,154	6.1	99.1
77,743,819	14.1	106.8	81,111,903	14.5	104.3	84,360,687	13.1	104.0
24,693,681	4.5	103.2	24,918,343	4.4	100.9	24,994,532	3.9	100.3
99,942,385	18.1	98.6	99,506,605	17.8	99.6	100,065,516	15.5	100.6
3,403,291	0.6	111.9	2,693,556	0.5	79.1	2,296,845	0.4	85.3
92,402,483	16.7	97.3	91,058,873	16.3	98.5	87,148,291	13.5	95.7
552,164,295	100.0	99.3	560,327,225	100.0	101.5	644,744,667	100.0	115.1

### 5 県税等歳入予算額補正状況

(単位 千円)

税目	区分	当初予算額	補正額	補正額の内容							
				R2.6	R2.9	R2.12	R3.3	R3.3(専決)	最終予算額		
県民税	個人	均等割・所得割	41,450,000	358,067	-	-	-	300,000	58,067	41,808,067	
		配当割	900,600	-	-	-	-	-	-	900,600	
		株式等譲渡所得割	570,000	570,000	-	-	-	570,000	-	1,140,000	
		法人	4,890,000	△ 279,443	-	-	-	△ 320,000	40,557	4,610,557	
	事業税	個人	利子	170,000	70,000	-	-	-	70,000	-	240,000
			個人	1,500,000	180,000	-	-	-	180,000	-	1,680,000
		地方	法人	33,410,000	△ 1,174,782	-	-	-	△ 1,380,000	205,218	32,235,218
			譲渡	35,600,000	△ 3,100,000	-	-	-	△ 3,100,000	-	32,500,000
		消費税	貨物	2,600,000	△ 230,000	-	-	-	△ 230,000	-	2,370,000
			不動産	2,870,000	△ 170,000	-	-	-	△ 170,000	-	2,700,000
県たばこ	税	1,170,000	-	-	-	-	-	-	1,170,000		
ゴルフ	場利用	税	500,000	△ 37,875	-	-	-	-	462,125		
自動車税	環境性能	割	1,200,000	△ 270,000	-	-	-	△ 270,000	-	930,000	
		種別	17,488,000	96,449	-	-	-	73,000	23,449	17,584,449	
	並	区	税	400	-	-	-	-	-	400	
	軽油	引取	税	10,000,000	△ 606,735	-	-	-	△ 630,000	9,393,265	
狩猟	猟	税	11,000	-	-	-	-	-	11,000		
核燃	料	税	770,000	-	-	-	-	-	770,000		
税計 A		155,100,000	△ 4,594,319	-	-	-	△ 4,965,000	370,681	150,505,681		
地方消費税清算金(歳入) B		54,000,000	△ 1,442,719	-	-	-	△ 1,442,719	-	52,557,281		
地方消費税清算金(歳出) C		39,900,000	△ 4,576,917	-	-	-	△ 4,576,917	-	35,323,083		
特別法人事業譲与税 D		19,400,000	△ 2,976,409	-	-	-	△ 2,976,409	-	16,423,591		
実質県税計(A+B-C+D) E		188,600,000	△ 4,436,530	-	-	-	△ 4,807,211	370,681	184,163,470		
譲与税	地方道路	税	-	-	-	-	-	-	-		
	地方揮発油	ス	1,800,000	33,909	-	-	-	33,909	1,833,909		
	石油ガ	ス	80,000	△ 7,058	-	-	-	△ 7,058	72,942		
	自動車重量	税	110,000	13,634	-	-	-	13,634	123,634		
	森林環境	税	63,000	494	-	-	-	494	63,494		
	航空機燃料	税	10,000	△ 7,095	-	-	-	-	2,905		
【再掲】特別法人事業		19,400,000	△ 2,976,409	-	-	-	△ 2,976,409	-	16,423,591		
小計 F		21,463,000	△ 2,942,525	-	-	-	△ 2,976,409	33,884	18,520,475		
合計(E+F-D)		190,663,000	△ 4,402,646	-	-	-	△ 4,807,211	404,565	186,260,354		

### 7 県税歳入

税目	年度区分	H28			H29				
		決算額	構成比	前年比	決算額	構成比	前年比		
県民税	個人	均等割・所得割	39,549,903	22.1	101.9	40,503,368	22.4	102.4	
		配当割	825,972	0.5	63.9	1,085,525	0.6	131.4	
		株式等譲渡所得割	514,560	0.3	37.9	1,557,110	0.9	302.6	
		法人	6,511,203	3.6	92.5	6,216,268	3.4	95.5	
	事業税	個人	利子	331,271	0.2	53.6	524,709	0.3	158.4
			個人	1,457,792	0.8	105.9	1,504,955	0.8	103.2
		地方	法人	35,103,403	19.6	120.9	32,837,874	18.1	93.5
			譲渡	2,761,587	1.5	105.6	2,947,775	1.6	106.7
		消費税	貨物	1,350,919	0.8	96.4	1,274,587	0.7	94.3
			不動産	563,322	0.3	97.0	520,487	0.3	92.4
自動車税	自動車税	17,400,181	9.7	99.8	17,550,963	9.7	100.9		
自動車税	環境性能	割	-	-	-	-	-		
		種別	-	-	-	-	-		
	並	区	税	514	0.0	110.5	491	0.0	95.5
	軽油	引取	税	1,541,773	0.9	107.8	2,036,480	1.1	132.1
狩猟	猟	税	10,117,625	5.7	99.4	10,308,616	5.7	101.9	
核燃	料	税	11,416	0.0	106.1	12,213	0.0	107.0	
核燃	料	税	770,452	0.4	100.0	770,452	0.4	100.0	
地方消費税を除く計 A		118,811,893	66.4	104.3	119,651,873	66.1	100.7		
地方消費税計(b1+b2+b3-b4) B		43,612,790	24.4	91.2	44,228,138	24.4	101.4		
内訳	譲渡	割	b1	-	98.0	27,993,831	-	96.4	
	貨物	割	b2	-	97.5	2,175,499	-	106.4	
	清算金(歳入)	b3	-	-	89.7	43,626,539	-	102.1	
	清算金(歳出)	b4	-	-	95.8	29,567,731	-	98.3	
特別法人事業譲与税 C		16,558,972	9.3	83.8	17,176,324	9.5	103.7		
【地方法人特別譲与税】		-	-	-	-	-	-		
実質県税計(A+b1+b2)		178,983,655	100.0	98.6	181,056,335	100.0	101.2		
款県税計(A+b1+b2)		149,882,366	-	102.9	149,821,203	-	100.0		

(注) 構成比の計は、端数処理のため必ずしも合計と一致しない。

(注) 令和元年度以前の特別法人事業譲与税の金額は、地方法人特別譲与税の金額を記載。

## 6 標準税収入額、予算額、決算額

(単位 千円、%)

税目	区分	標準税収入額 ①	最終予算額	決算額 ②	比較		
					増減額②-①	割合②/①	
県民税	個人	均等割・所得割	47,896,885	41,390,000	41,460,432	△ 6,436,453	86.6
		配当割	1,041,754	900,600	919,851	△ 121,903	88.3
		株式等譲渡所得割	599,423	1,140,000	1,143,239	543,816	190.7
	事業税	法人	4,434,551	4,603,000	4,655,399	220,848	105.0
		利子割	346,517	240,000	255,797	△ 90,720	73.8
		個人	1,699,249	1,664,000	1,680,679	△ 18,570	98.9
		法人	36,245,575	32,222,000	32,643,875	△ 3,601,700	90.1
		地方消費税	55,480,277	52,104,198	52,691,967	△ 2,788,310	95.0
		不動産取得税	3,074,839	2,681,000	2,750,217	△ 324,622	89.4
		県たばこ税	1,269,287	1,170,000	1,166,349	△ 102,938	91.9
自動車税	ゴルフ場利用税	533,657	457,019	462,676	△ 70,981	86.7	
		環境性能割	1,123,153	930,000	954,820	△ 168,333	85.0
	種別割	16,529,929	17,485,000	17,502,644	972,715	105.9	
		区	421	400	352	△ 69	83.6
	軽油引取税	10,229,436	9,320,000	9,347,941	△ 881,495	91.4	
	狩猟	-	11,000	11,083	11,083	-	
	核燃料	-	770,000	770,452	770,452	-	
	税計	180,504,953	167,088,217	168,417,773	△ 12,087,180	93.3	
	譲与税	地方道路	-	-	-	-	-
		地方揮発油	1,948,642	1,833,909	1,833,909	△ 114,733	94.1
石油ガス		92,471	72,942	72,942	△ 19,529	78.9	
自動車重量		122,316	123,634	123,634	1,318	101.1	
森林環境		63,495	63,494	63,494	△ 1	100.0	
航空機燃料		13,723	2,905	2,905	△ 10,818	21.2	
特別法人事業	19,555,107	16,423,591	16,423,591	△ 3,131,516	84.0		
計	21,795,754	18,520,475	18,520,475	△ 3,275,279	85.0		
合計	202,300,707	185,608,692	186,938,248	△ 15,362,459	92.4		

- (注) 1 標準税収入額については、普通地方交付税の基準財政収入額に100/75(特別法人事業譲与税を除く譲与税、地方消費税の引上げ分については100/100)を乗じて算定したものである。  
 2 県民税利子割、県民税配当割、県民税株式等譲渡所得割、法人事業税、地方消費税、ゴルフ場利用税及び自動車税環境性能割の標準税収入額は、市町村交付金相当額を加えたものである。  
 3 予算額及び決算額は現年課税分である。  
 4 地方消費税は、譲渡割と貨物割に清算金を加えたものである。

## 決 算 額 (平成28年度～令和2年度)

(単位 千円、%)

H30			R元			R2		
決算額	構成比	前年比	決算額	構成比	前年比	決算額	構成比	前年比
41,005,246	21.8	101.2	41,161,594	22.1	100.4	41,878,499	22.6	101.7
910,079	0.5	83.8	1,063,294	0.6	116.8	919,851	0.5	86.5
907,538	0.5	58.3	645,924	0.4	71.2	1,143,239	0.6	177.0
6,965,406	3.7	112.1	6,838,874	3.7	98.2	4,662,957	2.5	68.2
437,851	0.2	83.4	216,522	0.1	49.5	255,797	0.1	118.1
1,556,945	0.8	103.5	1,655,395	0.9	106.3	1,698,025	0.9	102.6
35,373,778	18.8	107.7	36,343,031	19.5	102.7	32,657,093	17.6	89.9
3,044,762	1.6	103.3	3,138,335	1.7	103.1	2,766,546	1.5	88.2
1,247,288	0.7	97.9	1,248,381	0.7	100.1	1,166,353	0.6	93.4
519,407	0.3	99.8	548,258	0.3	105.6	467,783	0.3	85.3
17,705,341	9.4	100.9	17,574,081	9.4	99.3	-	0.0	皆減
-	-	-	501,877	0.3	皆増	954,820	0.5	190.2
-	-	-	123,568	0.1	皆増	17,602,093	9.5	14,244.9
491	0.0	100.0	428	0.0	87.2	352	0.0	82.2
2,231,723	1.2	109.6	1,137,904	0.6	51.0	-	0.0	皆減
10,397,580	5.5	100.9	10,108,068	5.4	97.2	9,421,207	5.1	93.2
12,034	0.0	98.5	11,741	0.0	97.6	11,083	0.0	94.4
770,452	0.4	100.0	770,452	0.4	100.0	770,452	0.4	100.0
123,085,921	65.4	102.9	123,087,727	66.0	100.0	116,376,150	62.7	94.5
45,824,294	24.3	103.6	44,440,278	23.8	97.0	52,691,967	28.4	118.6
29,135,327	-	104.1	29,079,766	-	99.8	32,980,472	-	113.4
2,801,608	-	128.8	2,486,947	-	88.8	2,477,297	-	99.6
45,042,843	-	103.2	43,095,412	-	95.7	52,557,281	-	122.0
31,155,484	-	105.4	30,221,847	-	97.0	35,323,083	-	116.9
19,422,807	10.3	113.1	19,014,890	10.2	97.9	16,423,591	8.9	86.4
188,333,022	100.0	104.0	186,542,895	100.0	99.0	185,491,708	100.0	99.4
155,022,856	-	103.5	154,654,440	-	99.8	151,833,919	-	98.2



## 8 標準税収入額、決算額（平成30年度～令和2年度）

(単位 千円、%)

税目	年度 区分	平成30年度			令和元年度			令和2年度			
		標準税収入額	決算額	割合	標準税収入額	決算額	割合	標準税収入額	決算額	割合	
県民税	個人	均等割・所得割	46,330,117	40,422,088	87.2	47,063,393	40,656,985	86.4	47,896,885	41,460,432	86.6
		配当割	1,011,623	910,079	90.0	1,141,234	1,063,294	93.2	1,041,754	919,851	88.3
		株式等譲渡所得割	1,451,233	907,538	62.5	1,238,789	645,924	52.1	599,423	1,143,239	190.7
法人	法人	5,564,147	6,959,080	125.1	6,048,953	6,828,746	112.9	4,434,551	4,655,399	105.0	
	利子割	433,912	437,851	100.9	434,787	216,522	49.8	346,517	255,797	73.8	
事業税	個人	1,568,973	1,537,570	98.0	1,590,735	1,632,998	102.7	1,699,249	1,680,679	98.9	
	法人	33,987,229	35,365,689	104.1	36,546,301	36,328,660	99.4	36,245,575	32,643,875	90.1	
地方消費税		44,744,497	45,824,294	102.4	46,326,928	44,440,278	95.9	55,480,277	52,691,967	95.0	
不動産取得税		3,096,171	3,004,026	97.0	3,235,759	3,119,458	96.4	3,074,839	2,750,217	89.4	
県たばこ税		1,262,763	1,247,288	98.8	1,263,913	1,248,381	98.8	1,269,287	1,166,349	91.9	
ゴルフ場利用税		531,749	516,503	97.1	507,693	547,127	107.8	533,657	462,676	86.7	
自動車税	種別割	自動車税(～R元.9)	16,504,402	17,603,216	106.7	16,495,915	17,485,073	106.0	—	—	—
		環境性能割	—	—	—	505,468	501,877	99.3	1,123,153	954,820	85.0
		種別割	—	—	—	154,852	123,568	79.8	16,529,929	17,502,644	105.9
鉱区税		487	491	100.8	488	428	87.7	421	352	83.6	
自動車取得税		1,761,163	2,231,723	126.7	1,020,761	1,137,874	111.5	—	—	—	
軽油引取税		10,202,504	10,348,416	101.4	10,359,537	10,044,874	97.0	10,229,436	9,347,941	91.4	
狩猟税		—	12,034	—	—	11,741	—	—	11,083	—	
核燃料税		—	770,452	—	—	770,452	—	—	770,452	—	
税計		168,450,970	168,098,338	99.8	173,935,506	166,804,260	95.9	180,504,953	168,417,773	93.3	
譲与税	地方道路	—	—	—	—	1	—	—	—	—	
	地方揮発油	2,036,695	2,106,102	103.4	2,009,221	1,879,114	93.5	1,948,642	1,833,909	94.1	
	石油ガス	115,466	112,131	97.1	103,945	101,172	97.3	92,471	72,942	78.9	
	自動車重量	—	—	—	96,896	101,171	104.4	122,316	123,634	101.1	
	森林環境	—	—	—	42,330	42,330	100.0	63,495	63,494	100.0	
	航空機燃料	14,255	13,716	96.2	13,743	12,742	92.7	13,723	2,905	21.2	
	特別法人事業	—	—	—	—	—	—	19,555,107	16,423,591	84.0	
	地方法人特別	18,849,637	19,422,807	103.0	19,958,180	19,014,890	95.3	—	—	—	
譲与税計	21,016,053	21,654,756	103.0	22,224,315	21,151,420	95.2	21,795,754	18,520,475	85.0		
合計		189,467,023	189,753,094	100.2	196,159,821	187,955,680	95.8	202,300,707	186,938,248	92.4	

- (注) 1 標準税収入額については、普通地方交付税の基準財政収入額に100/75(特別法人事業譲与税、地方法人特別譲与税を除く譲与税、地方消費税の引上げ分については100/100)を乗じて算出したものである。
- 2 県民税利子割、県民税配当割、県民税株式等譲渡所得割、地方消費税、ゴルフ場利用税、自動車税環境性能割及び自動車取得税の標準税収入額は、市町村交付金相当額を加えたものである。
- 3 決算額は現年課税分である。
- 4 地方消費税は、譲渡割と貨物割に清算金を加えたものである。

## 9 地方譲与税 (平成28年度～令和2年度)

(単位 千円)

年度		H28	H29	H30	R元	R2
区分						
譲地方 与揮 発 税油	第1回(6月)	611,865	607,715	589,978	523,887	635,533
	第2回(11月)	896,464	876,620	854,774	789,769	559,617
	第3回(3月)	606,073	617,517	661,350	565,459	638,759
	計	2,114,402	2,101,852	2,106,102	1,879,115	1,833,909
	予算額	2,111,402	2,101,852	2,106,102	1,879,115	1,833,909
	与総額 財政計画	151,400,800	149,873,675	150,739,298	133,563,435	130,979,302
		257,800,000	256,000,000	251,400,000	247,200,000	238,900,000
譲石 油 与ガ 税ス	第1回(6月)	31,966	30,206	28,271	26,220	24,006
	第2回(11月)	52,552	50,466	47,250	43,456	24,983
	第3回(3月)	41,315	39,982	36,610	31,496	23,953
	計	125,833	120,654	112,131	101,172	72,942
	予算額	125,833	120,654	112,131	101,172	72,942
	与総額 財政計画	8,839,007	8,362,684	7,763,920	6,893,444	5,041,121
		9,300,000	8,300,000	8,000,000	7,200,000	6,300,000
譲自 動 与車 重 税量	第1回(6月)	—	—	—	—	32,479
	第2回(11月)	—	—	—	63,261	50,751
	第3回(3月)	—	—	—	37,910	40,404
	計	—	—	—	101,171	123,634
	予算額	—	—	—	101,171	123,634
	与総額 財政計画	—	—	—	8,354,750	10,170,456
		—	—	274,200,000	284,500,000	
譲森 林 与環 税境	第1回(9月)	—	—	—	21,165	31,747
	第2回(3月)	—	—	—	21,165	31,747
	計	—	—	—	42,330	63,494
	予算額	—	—	—	42,330	63,494
	与総額 財政計画	—	—	—	3,999,977	6,000,001
			—	—	20,000,000	40,000,000
譲航 空 与機 燃 税料	第1回(9月)	6,832	7,103	6,867	5,884	2,446
	第2回(3月)	6,993	7,067	6,849	6,858	459
	計	13,825	14,170	13,716	12,742	2,905
	予算額	13,825	14,170	13,716	12,742	2,905
	与総額 財政計画	2,940,529	2,983,403	2,995,235	2,879,475	654,148
		14,900,000	14,900,000	14,900,000	14,900,000	15,400,000
譲特 別 与法 人 事 税業	第1回(5月)	—	—	—	—	1,108,544
	第2回(8月)	—	—	—	—	3,423,342
	第3回(11月)	—	—	—	—	5,839,577
	第4回(2月)	—	—	—	—	6,052,128
	計	—	—	—	—	16,423,591
	予算額	—	—	—	—	16,423,591
与総額 財政計画	—	—	—	—	1,660,584,204	
		—	—	—	2,010,900,000	
譲地 方 与法 人 特 税別	第1回(5月)	960,712	1,016,787	1,209,972	1,205,076	—
	第2回(8月)	2,985,885	3,158,102	3,768,179	3,714,897	—
	第3回(11月)	6,083,398	5,999,698	6,733,865	6,414,458	—
	第4回(2月)	6,528,977	7,001,737	7,710,791	7,680,459	—
	計	16,558,972	17,176,324	19,422,807	19,014,890	—
	予算額	16,558,972	17,176,324	19,422,807	19,014,890	—
与総額 財政計画	1,777,606,978	1,845,174,420	2,086,503,809	2,042,683,218	—	
	1,875,100,000	1,988,700,000	2,021,100,000	2,135,100,000	—	
譲与税計	18,813,032	19,413,000	21,654,756	21,151,420	18,520,475	

(注) 譲与総額とは全国の都道府県分(指定都市分を含む)の譲与額であり、財政計画とは国において算定される地方財政計画による額である。

(注) 地方揮発油譲与税の金額は、地方道路譲与税の金額を含む。

## 10 市町村交付金

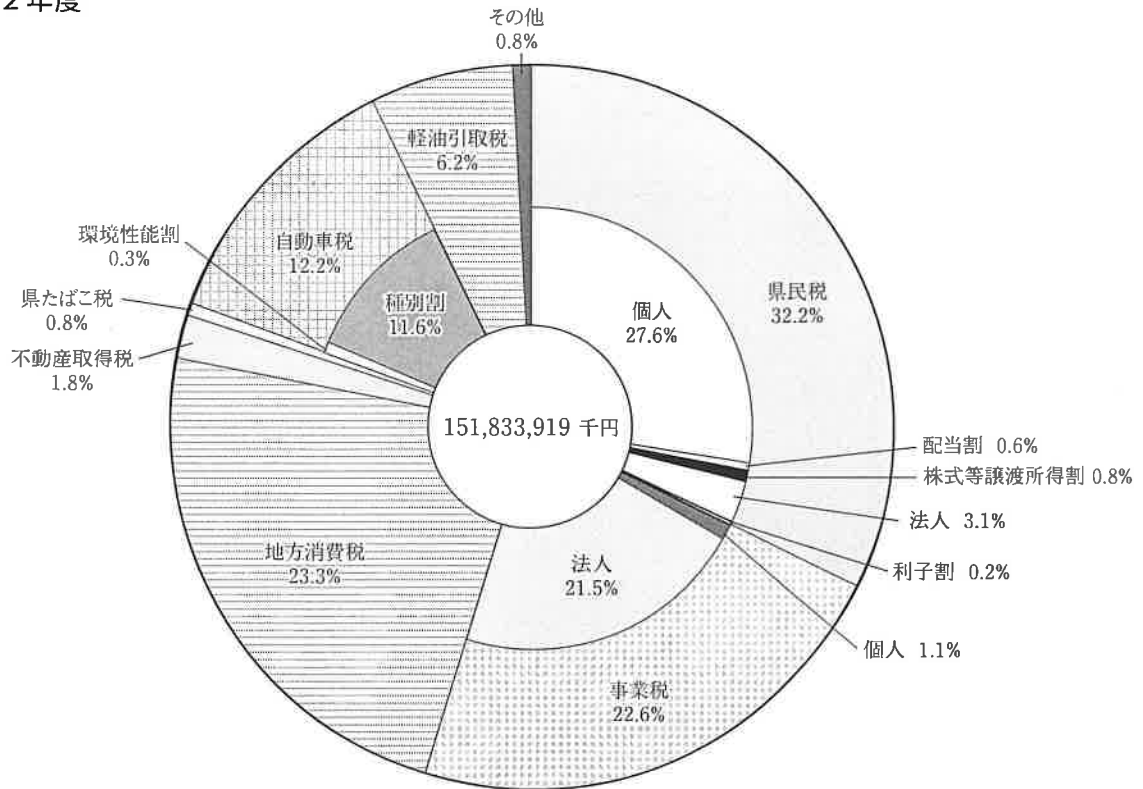
(単位 千円、%)

区分 市町名	県利 民子 税割	県配 民当 税割	県株 民式 所得割	法事 業 人税	地消 費 方税	ゴルフ 場 用税	自動車 環境性能割	合 計	合 計 の 構 成 比
小 松 市	13,947	51,477	64,058	155,895	2,474,266	44,325	36,534	2,840,502	9.4
加 賀 市	8,019	29,565	36,683	68,850	1,524,502	60,431	28,850	1,756,900	5.8
能 美 市	6,657	24,541	30,439	70,901	1,108,460	32,417	22,226	1,295,641	4.3
川 北 町	779	2,882	3,597	5,742	154,980	0	2,213	170,193	0.6
金 沢 市	68,038	250,947	311,734	818,894	11,008,028	48,871	131,998	12,638,510	41.9
か ほ く 市	3,899	14,391	17,901	21,841	757,180	28,147	12,644	856,003	2.8
白 山 市	13,862	51,148	63,584	246,751	2,519,952	0	42,487	2,937,784	9.7
野々市市	7,314	27,000	33,604	38,347	1,228,636	0	15,591	1,350,492	4.5
津 幡 町	4,581	16,899	20,980	17,692	758,996	17,674	14,133	850,955	2.8
内 灘 町	3,318	12,223	15,129	3,517	547,514	0	7,963	589,664	2.0
七 尾 市	5,374	19,798	24,506	37,420	1,288,411	21,517	32,863	1,429,889	4.7
羽 咋 市	2,233	8,239	10,227	16,713	480,425	15,181	12,859	545,877	1.8
志 賀 町	1,932	7,106	8,757	15,575	456,715	20,604	17,943	528,632	1.8
宝達志水町	1,280	4,719	5,848	25,937	278,367	26,822	8,797	351,770	1.2
中 能 登 町	1,642	6,059	7,512	4,430	365,858	0	11,263	396,764	1.3
輪 島 市	2,021	7,439	9,177	7,608	596,819	0	18,400	641,464	2.1
珠 洲 市	1,157	4,255	5,248	7,290	323,359	0	12,377	353,686	1.2
穴 水 町	709	2,611	3,227	4,274	195,369	7,587	7,322	221,099	0.7
能 登 町	1,466	5,398	6,670	4,815	380,692	0	16,811	415,852	1.4
県 計	148,228	546,697	678,881	1,572,492	26,448,529	323,576	453,274	30,171,677	100.0

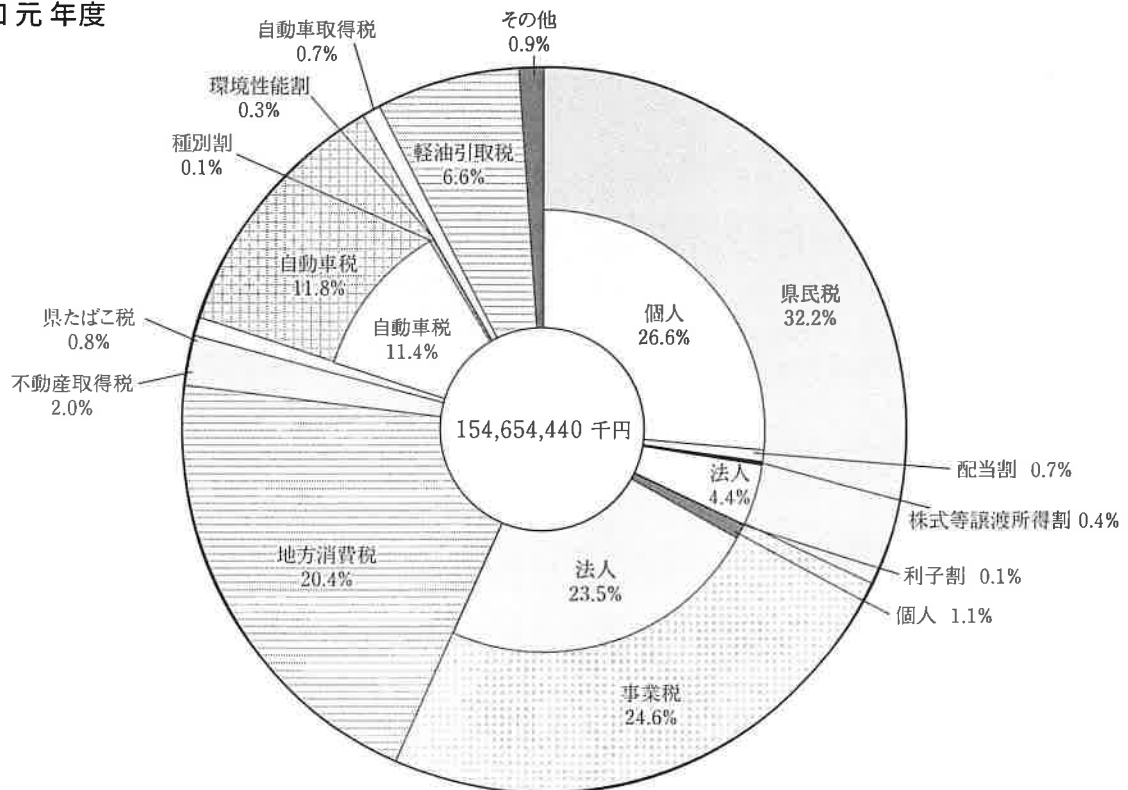
## 第2 県税調定収入状況

### 県税収入に占める税目別構成比

令和2年度



令和元年度



1 県 税

区 分	最終予算額	調 定 額	収入済額	不納欠損額	収入未済額		
個人県民税(計)	現滞計	43,430,600,000	43,981,914,347	43,523,521,724	498,952	463,479,214	
		418,067,000	1,488,848,295	418,067,000	87,741,627	983,292,391	
内 訳	均等割+所得割	43,848,667,000	45,470,762,642	43,941,588,724	88,240,579	1,446,771,605	
	配 当 割	現滞計	41,390,000,000	41,918,824,201	41,460,431,578	498,952	463,479,214
			418,067,000	1,488,848,295	418,067,000	87,741,627	983,292,391
	株式等譲渡所得割	現滞計	41,808,067,000	43,407,672,496	41,878,498,578	88,240,579	1,446,771,605
			900,600,000	919,851,209	919,851,209	—	—
	法人県民税	現滞計	900,600,000	919,851,209	919,851,209	—	—
			1,140,000,000	1,143,238,937	1,143,238,937	—	—
	法人県民税	現滞計	4,603,000,000	4,757,861,400	4,655,399,205	31,009	102,494,186
			7,557,000	29,254,683	7,557,781	1,522,218	20,174,684
	県民税利子割	現滞計	4,610,557,000	4,787,116,083	4,662,956,986	1,553,227	122,668,870
		240,000,000	255,796,526	255,796,526	—	—	
個人事業税	現滞計	240,000,000	255,796,526	255,796,526	—	—	
		1,664,000,000	1,704,074,900	1,680,679,063	—	23,423,837	
法人事業税	現滞計	16,000,000	71,205,338	17,345,562	516,114	53,343,662	
		1,680,000,000	1,775,280,238	1,698,024,625	516,114	76,767,499	
地方消費税譲渡割	現滞計	32,222,000,000	33,459,415,455	32,643,874,551	—	815,540,904	
		13,218,000	106,489,796	13,218,426	1,755,170	91,516,200	
地方消費税貨物割	現滞計	32,235,218,000	33,565,905,251	32,657,092,977	1,755,170	907,057,104	
		32,500,000,000	32,980,471,769	32,980,471,769	—	—	
不動産取得税	現滞計	32,500,000,000	32,980,471,769	32,980,471,769	—	—	
		2,370,000,000	2,477,297,498	2,477,297,498	—	—	
県たばこ税	現滞計	2,370,000,000	2,477,297,498	2,477,297,498	—	—	
		2,681,000,000	2,785,496,500	2,750,217,370	—	35,552,830	
ゴルフ場利用税	現滞計	19,000,000	88,924,006	16,328,528	8,895,230	63,710,478	
		2,700,000,000	2,874,420,506	2,766,545,898	8,895,230	99,263,308	
自動車税環境性能割	現滞計	1,170,000,000	1,166,348,572	1,166,348,572	—	—	
		—	4,278	4,278	—	—	
自動車税種別割	現滞計	1,170,000,000	1,166,352,850	1,166,352,850	—	—	
		457,019,000	503,531,100	462,675,850	—	40,855,250	
自動車税	現滞計	5,106,000	5,106,675	5,106,675	—	—	
		462,125,000	508,637,775	467,782,525	—	40,855,250	
鉱 区 税	現滞計	930,000,000	954,739,200	954,820,300	—	—	
		930,000,000	954,739,200	954,820,300	—	—	
軽油引取税	現滞計	17,485,000,000	17,584,264,600	17,502,644,395	63,000	81,698,205	
		99,449,000	214,191,440	99,449,489	10,004,120	104,784,831	
狩 猟 税	現滞計	17,584,449,000	17,798,456,040	17,602,093,884	10,067,120	186,483,036	
		400,000	422,000	352,000	—	70,000	
核 燃 料 税	現滞計	—	—	—	—	—	
		400,000	422,000	352,000	—	70,000	
合 計	現滞計	9,320,000,000	9,444,219,080	9,347,941,307	—	96,277,773	
		73,265,000	73,265,819	73,265,819	—	—	
特別法人事業税(国税)	現滞計	9,393,265,000	9,517,484,899	9,421,207,126	—	96,277,773	
		11,000,000	11,082,800	11,082,800	—	—	
特別法人事業税(国税)	現滞計	11,000,000	11,082,800	11,082,800	—	—	
		770,000,000	770,452,400	770,452,400	—	—	
特別法人事業税(国税)	現滞計	770,000,000	770,452,400	770,452,400	—	—	
		149,854,019,000	152,837,388,147	151,183,575,330	592,961	1,659,392,199	
特別法人事業税(国税)	現滞計	651,662,000	2,077,290,330	650,343,558	110,434,479	1,316,822,246	
		150,505,681,000	154,914,678,477	151,833,918,888	111,027,440	2,976,214,445	
地方消費税清算金(歳入)B	52,557,281,000	52,557,280,992	52,557,280,992	—	—		
地方消費税清算金(歳出)C	35,323,083,000	35,323,082,992	35,323,082,992	—	—		
特別法人事業譲与税 D	16,423,591,000	16,423,591,000	16,423,591,000	—	—		
A + B - C + D	184,163,470,000	188,572,467,477	185,491,707,888	111,027,440	2,976,214,445		
《参考》特別法人事業税(国税)							
特別法人事業税(国税)	現滞計	—	14,609,268,145	14,280,995,549	—	328,272,596	
		—	67,013,540	7,337,132	1,394,430	58,281,978	
	—	14,676,281,685	14,288,332,681	1,394,430	386,554,574		

# 決 算 額

(単位 円、%)

収入済額のうち 還付未済額	最終予算額に対する		収入歩合		収入未済額の内訳		
	増減額	割合	R元年度	R2年度	徴収猶予額等	滞納処分停止額	その他
5,585,543	92,921,724	100.2	99.0	99.0	—	—	463,479,214
252,723	—	100.0	30.8	28.1	—	—	983,292,391
5,838,266	92,921,724	100.2	96.5	96.6	—	—	1,446,771,605
5,585,543	70,431,578	100.2	98.9	98.9	—	—	463,479,214
252,723	—	100.0	30.8	28.1	—	—	983,292,391
5,838,266	70,431,578	100.2	96.3	96.5	—	—	1,446,771,605
—	19,251,209	102.1	100.0	100.0	—	—	—
—	19,251,209	102.1	100.0	100.0	—	—	—
—	3,238,937	100.3	100.0	100.0	—	—	—
—	3,238,937	100.3	100.0	100.0	—	—	—
63,000	52,399,205	101.1	99.9	97.8	94,917,300	—	7,576,886
—	781	100.0	27.6	25.8	—	11,968,395	8,206,289
63,000	52,399,986	101.1	99.5	97.4	94,917,300	11,968,395	15,783,175
—	15,796,526	106.6	100.0	100.0	—	—	—
—	15,796,526	106.6	100.0	100.0	—	—	—
28,000	16,679,063	101.0	98.3	98.6	4,201,500	—	19,222,337
—	1,345,562	108.4	31.7	24.4	—	15,906,482	37,437,180
28,000	18,024,625	101.1	95.6	95.6	4,201,500	15,906,482	56,659,517
—	421,874,551	101.3	99.9	97.6	787,316,962	—	28,223,942
—	426	100.0	12.8	12.4	—	45,226,897	46,289,303
—	421,874,977	101.3	99.7	97.3	787,316,962	45,226,897	74,513,245
—	480,471,769	101.5	100.0	100.0	—	—	—
—	480,471,769	101.5	100.0	100.0	—	—	—
—	107,297,498	104.5	100.0	100.0	—	—	—
—	107,297,498	104.5	100.0	100.0	—	—	—
273,700	69,217,370	102.6	99.2	98.7	26,571,050	—	8,981,780
10,230	△ 2,671,472	85.9	16.8	18.4	2,146,500	7,353,320	54,210,658
283,930	66,545,898	102.5	96.4	96.2	28,717,550	7,353,320	63,192,438
—	△ 3,651,428	99.7	100.0	100.0	—	—	—
—	4,278	—	—	100.0	—	—	—
—	△ 3,647,150	99.7	100.0	100.0	—	—	—
—	5,656,850	101.2	99.1	91.9	37,935,500	—	2,919,750
—	675	100.0	100.0	100.0	—	—	—
—	5,657,525	101.2	99.1	92.0	37,935,500	—	2,919,750
81,100	24,820,300	102.7	100.0	100.0	—	—	—
81,100	24,820,300	102.7	100.0	100.0	—	—	—
141,000	17,644,395	100.1	100.0	99.5	51,943,789	229,400	29,525,016
47,000	489	100.0	—	46.4	4,849,556	9,427,596	90,507,679
188,000	17,644,884	100.1	100.0	98.9	56,793,345	9,656,996	120,032,695
—	△ 48,000	88.0	100.0	83.4	—	—	70,000
—	—	—	—	—	—	—	—
—	△ 48,000	88.0	100.0	83.4	—	—	70,000
—	27,941,307	100.3	99.3	99.0	96,277,773	—	—
—	819	100.0	100.0	100.0	—	—	—
—	27,942,126	100.3	99.3	99.0	96,277,773	—	—
—	82,800	100.8	100.0	100.0	—	—	—
—	82,800	100.8	100.0	100.0	—	—	—
—	452,400	100.1	100.0	100.0	—	—	—
—	452,400	100.1	100.0	100.0	—	—	—
6,172,343	1,329,556,330	100.9	99.6	98.9	1,099,163,874	229,400	559,998,925
309,953	△ 1,318,442	99.8	31.2	31.3	6,996,056	89,882,690	1,219,943,500
6,482,296	1,328,237,888	100.9	98.6	98.0	1,106,159,930	90,112,090	1,779,942,425
—	△ 8	100.0	100.0	100.0	—	—	—
—	△ 8	100.0	100.0	100.0	—	—	—
—	—	100.0	100.0	100.0	—	—	—
6,482,296	1,328,237,888	100.7	98.8	98.4	1,106,159,930	90,112,090	1,779,942,425
—	—	—	99.9	97.8	313,478,138	—	14,794,458
—	—	—	10.3	10.9	—	35,500,927	22,781,051
—	—	—	99.6	97.4	313,478,138	35,500,927	37,575,509

## 2 事務所別県税決算額

(単位 円、%)

区分 税目	調定額	収入済額	不納 欠損額	収入 未済額	収入済額の うち還付 未済額	収入未済額の うち徴収 猶予額等	収入未済額の うち滞納処分 停止額	収入歩合			
								R元 年度	R2 年度		
個人 県民 税	(合計)	小松	(8,632,846,493)	(8,217,486,400)	19,763,715	396,340,047	743,669	-	(95.1)	(95.2)	
		金沢	40,409,402,317	39,085,600,099	64,011,122	849,196,291	4,765,288	-	96.5	96.7	
		(31,776,555,824)	(30,868,113,699)						(96.9)	(97.1)	
		中能登	5,061,360,325	4,855,988,625	3,579,441	109,691,474	141,619	-	96.2	95.9	
		(3,532,822,857)	(3,419,693,561)						(96.5)	(96.8)	
	奥能登	(1,528,537,468)	(1,436,295,064)	886,301	91,543,793	187,690	-	-	(95.4)	(94.0)	
	計	45,470,762,642	43,941,588,724	88,240,579	1,446,771,605	5,838,266	-	-	96.5	96.6	
	(内訳)	均等割	小松	(8,632,846,493)	(8,217,486,400)	19,763,715	396,340,047	743,669	-	(95.1)	(95.2)
		所得割	金沢	38,346,312,171	37,022,509,953	64,011,122	849,196,291	4,765,288	-	96.3	96.5
		(29,713,465,678)	(28,805,023,553)						(96.7)	(96.9)	
奥能登		5,061,360,325	4,855,988,625	3,579,441	109,691,474	141,619	-	-	96.2	95.9	
(3,532,822,857)		(3,419,693,561)						(96.5)	(96.8)		
配当割	奥能登	(1,528,537,468)	(1,436,295,064)	886,301	91,543,793	187,690	-	-	(95.4)	(94.0)	
計	43,407,672,496	41,878,498,578	88,240,579	1,446,771,605	5,838,266	-	-	96.3	96.5		
法人 事業 税	当割	金沢	919,851,209	919,851,209	-	-	-	-	100.0	100.0	
	掛割	金沢	1,143,238,937	1,143,238,937	-	-	-	-	100.0	100.0	
	法人県民税	金沢	4,787,116,083	4,662,956,986	1,553,227	122,668,870	63,000	94,917,300	11,968,395	99.5	97.4
県民税 利子割	金沢	255,796,526	255,796,526	-	-	-	-	-	100.0	100.0	
個人 事業 税	小松	(269,990,521)	(249,162,471)	395,600	20,432,450	-	1,447,100	1,742,858	(92.8)	(92.3)	
	金沢	1,642,681,908	1,567,566,695	120,514	54,194,649	28,000	2,536,400	14,163,624	95.4	95.4	
	(1,372,691,387)	(1,318,404,224)						(95.9)	(96.0)		
	中能登	132,598,330	130,457,930	-	1,412,600	-	139,000	-	98.4	98.4	
	(89,868,500)	(88,455,900)						(98.7)	(98.4)		
奥能登	(42,729,830)	(42,002,030)	-	727,800	-	79,000	-	(97.8)	(98.3)		
計	1,775,280,238	1,698,024,625	516,114	76,767,499	28,000	4,201,500	15,906,482	95.6	95.6		
法人 事業 税	金沢	33,565,905,251	32,657,092,977	1,755,170	907,057,104	-	787,316,962	45,226,897	99.7	97.3	

(注) 1 課税事務集約化により小松県税事務所、奥能登総合事務所に係る調定等は金沢県税事務所、中能登総合事務所集約。

2 各事務所の調定等に相当する金額について参考に( )書きで記載。



(単位 円、%)

区分 税目	調定額	収入済額	不納 欠損額	収入 未済額	収入済額 のうち還付 未済額	収入未済額の うち徴収 猶予額等	収入未済額の うち滞納処分 停止額	収入歩合	
								R元 年度	R2 年度
譲渡 地方消費税割 本 庁	32,980,471,769	32,980,471,769	-	-	-	-	-	100.0	100.0
貨物 地方消費税割 本 庁	2,477,297,498	2,477,297,498	-	-	-	-	-	100.0	100.0
不 動 産 取 得 税	小 松 (638,981,162)	(587,269,497)	119,200	51,592,465	-	785,800	2,059,829	(90.4)	(91.9)
	金 沢 2,611,909,318	2,518,434,512	8,476,940	33,570,131	283,930	22,435,150	832,491	96.4	96.4
	(1,972,928,156)	(1,931,165,015)						(97.7)	(97.9)
	中 能 登 262,511,188	248,111,386	-	8,386,512	-	5,190,200	104,600	96.0	94.5
	(168,071,598)	(159,685,086)	-	-	-	-	-	(98.0)	(95.0)
奥 能 登 (94,439,590)	(88,426,300)	299,090	5,714,200	-	306,400	4,356,400	(88.5)	(93.6)	
計	2,874,420,506	2,766,545,898	8,895,230	99,263,308	283,930	28,717,550	7,353,320	96.4	96.2
県 たばこ 税 本 庁	1,166,352,850	1,166,352,850	-	-	-	-	-	100.0	100.0
ゴ ル フ 場 利 用 税	小 松 (236,757,025)	(198,821,525)	-	37,935,500	-	37,935,500	-	(100.0)	(84.0)
	金 沢 369,378,525	331,443,025	-	-	-	-	-	100.0	89.7
	(132,621,500)	(132,621,500)	-	-	-	-	-	(100.0)	(100.0)
	中 能 登 139,259,250	136,339,500	-	2,919,750	-	-	-	96.3	97.9
	(129,028,900)	(126,109,150)	-	-	-	-	-	(96.0)	(97.7)
奥 能 登 (10,230,350)	(10,230,350)	-	-	-	-	-	(100.0)	(100.0)	
計	508,637,775	467,782,525	-	40,855,250	-	37,935,500	-	99.1	92.0
自 環 境 車 能 率 割 本 庁	954,739,200	954,820,300	-	-	81,100	-	-	100.0	100.0
自 種 別 車 割 本 庁	17,798,456,040	17,602,093,884	10,067,120	186,483,036	188,000	56,793,345	9,656,996	100.0	98.9
鉾 区 金 沢 税	422,000	352,000	-	70,000	-	-	-	100.0	83.4

(単位 円、%)

区分 税目	調定額	収入済額	不納 欠損額	収入 未済額	収入済額 のうち還付 未済額	収入未済額の うち徴収 猶予額等	収入未済額の うち滞納処分 停止額	収入歩合	
								R元 年度	R2 年度
軽油	(25,680)	(25,680)	-	-	-	-	-	(100.0)	(100.0)
引	9,517,214,908	9,420,937,135	-	96,277,773	-	96,277,773	-	99.3	99.0
取	(9,517,189,228)	(9,420,911,455)	-	-	-	-	-	(99.3)	(99.0)
税	269,991	269,991	-	-	-	-	-	100.0	100.0
計	(74,407)	(74,407)	-	-	-	-	-	(100.0)	(100.0)
狩猟	(195,584)	(195,584)	-	-	-	-	-	-	(100.0)
税	9,517,484,899	9,421,207,126	-	96,277,773	-	96,277,773	-	99.3	99.0
核燃	11,082,800	11,082,800	-	-	-	-	-	100.0	100.0
料	770,452,400	770,452,400	-	-	-	-	-	100.0	100.0
税	(9,778,600,881)	(9,252,765,573)	20,278,515	506,300,462	743,669	40,168,400	3,802,687	(94.9)	(94.6)
合	93,170,909,636	90,511,262,755	75,916,973	2,063,034,818	5,140,218	1,003,483,585	72,191,407	98.2	97.1
小	(83,392,308,755)	(81,258,497,182)	-	-	-	-	-	(98.5)	(97.4)
金	5,595,999,084	5,371,167,432	3,579,441	122,410,336	141,619	5,329,200	104,600	96.3	96.0
中	(3,919,866,262)	(3,794,018,104)	-	-	-	-	-	(96.6)	(96.8)
能	(1,676,132,822)	(1,577,149,328)	1,185,391	97,985,793	187,690	385,400	4,356,400	(95.3)	(94.1)
登	56,147,769,757	55,951,488,701	10,067,120	186,483,036	269,100	56,793,345	9,656,996	99.6	99.7
本	154,914,678,477	151,833,918,888	111,027,440	2,976,214,445	6,482,296	1,106,159,930	90,112,090	98.6	98.0
計									

(参考) 特別法人事業税(国税)

(単位 円、%)

区分 税目	調定額	収入済額	不納 欠損額	収入 未済額	収入済額 のうち還付 未済額	収入未済額の うち徴収 猶予額等	収入未済額の うち滞納処分 停止額	収入歩合	
								R元 年度	R2 年度
特別法人事業税	14,676,281,685	14,288,332,681	1,394,430	386,554,574	-	313,478,138	35,500,927	99.6	97.4
特別法人事業税を含めた合計	(9,778,600,881)	(9,252,765,573)	20,278,515	506,300,462	743,669	40,168,400	3,802,687	(94.9)	(94.6)
小	107,847,191,321	104,799,595,436	77,311,403	2,449,589,392	5,140,218	1,316,961,723	107,692,334	98.4	97.2
金	(98,068,590,440)	(95,546,829,863)	-	-	-	-	-	(98.7)	(97.4)
中	5,595,999,084	5,371,167,432	3,579,441	122,410,336	141,619	5,329,200	104,600	96.3	96.0
能	(3,919,866,262)	(3,794,018,104)	-	-	-	-	-	(96.6)	(96.8)
登	(1,676,132,822)	(1,577,149,328)	1,185,391	97,985,793	187,690	385,400	4,356,400	(95.3)	(94.1)
本	56,147,769,757	55,951,488,701	10,067,120	186,483,036	269,100	56,793,345	9,656,996	99.6	99.7
計	169,590,960,162	166,122,251,569	112,421,870	3,362,769,019	6,482,296	1,419,638,068	125,613,017	98.7	98.0

### 3 税外収入金決算額

(単位 円、%)

区分	最終 予算額 ①	調定額	収入済額 ②	不納 欠損額	収 入 未済額	収入済額の			収入未済額の		最終予算額に対する		収入歩合	
						うち還付 未済額	うち徴収 猶予額	収入未済額の	うち滞納処分 停止額	増減額 ②-①	割合 ②/①	R元 年度	R2 年度	
延滞金	167,941,000	245,221,793	151,198,397	7,109,878	86,939,384	25,866	-	1,943,113		△ 16,742,603	90.0	64.6	61.7	
加 算 金	過少申告	-	12,126,268	1,069,299	-	11,056,969	-	11,027,305	-	-	-	99.3	8.8	
	不申告	-	2,229,986	1,039,858	11,798	1,178,330	-	-	106,139	-	-	70.7	46.6	
	重	-	36,719,978	14,437,483	4,392,446	17,890,049	-	-	208,787	-	-	57.3	39.3	
	小計	12,716,000	51,076,232	16,546,640	4,404,244	30,125,348	-	11,027,305	314,926	3,830,640	130.1	58.5	32.4	
滞納処分費	1,000	118,200	118,200	-	-	-	-	-	-	117,200	11820.0	100.0	100.0	
県税犯則金	-	-	-	-	-	-	-	-	-	-	-	-	-	
計	180,658,000	296,416,225	167,863,237	11,514,122	117,064,732	25,866	11,027,305	2,258,039	△ 12,794,763	92.9	63.6	56.6		

(参考)特別法人事業税(国税)に係るもの

延滞金	-	5,813,422	3,638,967	182,811	1,997,878	6,234	-	-	-	-	-	76.7	62.6
加 算 金	過少申告	-	5,273,232	495,301	-	4,777,931	-	4,763,795	-	-	-	99.3	9.4
不申告	-	1,053,314	507,342	3,802	542,170	-	-	53,761	-	-	-	67.5	48.2
重	-	19,869,893	7,408,107	3,186,354	9,275,432	-	-	132,013	-	-	-	56.3	37.3
小計	-	26,196,439	8,410,750	3,190,156	14,595,533	-	4,763,795	185,774	-	-	-	57.2	32.1
計	-	32,009,861	12,049,717	3,372,967	16,593,411	6,234	4,763,795	185,774	-	-	-	61.3	37.6

### 4 税外収入金決算額 (平成28年度～令和2年度)

(単位 千円、%)

科目		延滞金	過少申告 加算金	不申告 加算金	重加算金	滞納処分費	県税犯則金	計
区分								
年度	H28	180,352	1,252	2,138	10,192	807	-	194,741
	H29	181,239	1,393	700	12,420	42	-	195,794
	H30	202,115	1,301	395	21,809	9	-	225,629
	R元	188,710	1,303	669	32,056	24	-	222,762
	R2	151,198	1,069	1,040	14,438	118	-	167,863
伸率	H28/H27	99.9	294.6	458.8	114.5	1,467.3	-	102.3
	H29/H28	100.5	111.3	32.7	121.9	5.2	-	100.5
	H30/H29	111.5	93.4	56.4	175.6	21.4	-	115.2
	R元/H30	93.4	100.2	169.4	147.0	266.7	-	98.7
	R2/R元	80.1	82.0	155.5	45.0	491.7	-	75.4

## 5 県税等の証紙等

### (1) 自動車税環境性能割

決算額 (A)	証紙による収入額 (B)	(B) / (A)	月 別				
			4	5	6	7	8
954,820,300	839,065,900	87.9	47,748,500	47,073,300	65,637,300	71,601,000	53,541,300
課税台数(合計)		19,150	1,250	1,224	1,584	1,810	1,288

### (2) 自動車税種別割

決算額 (A)	証紙による収入額 (B)	(B) / (A)	月 別				
			4	5	6	7	8
17,602,093,884	517,325,600	2.9	74,663,400	59,504,100	75,254,600	76,584,900	50,579,800
		32,256	2,538	2,244	3,087	3,517	2,647

### (3) 狩 猟 税

(単位 円、件)

決算額 (A)	証紙による収入額 (B)	件 数	月 別 収 入 額				
			10	11	12	1	2
11,082,800	11,118,500	1,667	10,745,200	266,200	90,700	4,100	12,300

### (4) 免税軽油使用者証及び納税証明書交付手数料

(単位 円、枚)

区 分	免税軽油使用者証 交 付 手 数 料	納税証明書交付手数料	計
交付枚数	証 紙	215	2,706
	現 金	42	8,554
	計	257	11,260
	(納税証明件数)		(11,711)
収入金額	証 紙	86,000	1,085,600
	現 金	16,800	3,598,800
	計	102,800	4,684,400
			4,787,200

(注) 「納税証明書交付手数料の交付枚数」欄の( )書は、証明件数である。

## による収入額

(単位 円、台、%)

収 入 額						
9	10	11	12	1	2	3
88,267,200	75,311,800	68,901,600	60,192,900	60,562,700	69,989,700	130,238,600
1,841	1,692	1,517	1,354	1,270	1,566	2,754

(単位 円、台、%)

収 入 額						
9	10	11	12	1	2	3
60,775,600	45,616,100	31,319,400	21,997,300	12,786,300	8,243,700	400
3,710	3,350	2,918	2,731	2,423	3,090	1

3
0

## 6 事務所別県税

月		4	5	6	7	8	9	10	
区分									
個人 県民 税	現 年 課 税 分 小計 滞納繰越分 合計	小松	(1,019,386,163)	(△ 2,966,863)	(7,104,832,424)	(18,653,515)	(12,025,280)	(17,844,756)	(13,178,466)
		金沢	4,546,422,330	△ 4,031,773	32,004,342,095	246,910,153	65,457,466	88,293,160	104,972,073
		中能登	(3,527,036,167)	(△ 1,064,910)	(24,899,509,671)	(228,256,638)	(53,432,186)	(70,448,404)	(91,793,607)
		奥能登	593,095,854	943,609	4,215,489,074	3,384,101	13,896,213	6,336,502	4,655,283
		小計	(426,897,379)	(△ 789,908)	(2,935,734,779)	(2,429,398)	(13,351,520)	(5,225,696)	(3,780,576)
		奥能登	(166,198,475)	(1,733,517)	(1,279,754,295)	(954,703)	(544,693)	(1,110,806)	(874,707)
		小計	5,139,518,184	△ 3,088,164	36,219,831,169	250,294,254	79,353,679	94,629,662	109,627,356
		滞納繰越分	1,047,739,891	△ 110,286	449,706,594	△ 1,462,243	△ 284,715	△ 260,040	△ 2,296,225
		合計	6,187,258,075	△ 3,198,450	36,669,537,763	248,832,011	79,068,964	94,369,622	107,331,131
		均 等 割 内 所 得 割 賦	現 年 課 税 分 小計 滞納繰越分 合計	小松	(1,019,386,163)	(△ 2,966,863)	(7,104,832,424)	(18,653,515)	(12,025,280)
金沢	4,514,082,573	△ 9,855,895		31,988,621,991	57,535,732	54,300,078	77,839,872	79,444,013	
中能登	(3,494,696,410)	(△ 6,889,032)		(24,883,789,567)	(38,882,217)	(42,274,798)	(59,995,116)	(66,265,547)	
奥能登	593,095,854	943,609		4,215,489,074	3,384,101	13,896,213	6,336,502	4,655,283	
小計	(426,897,379)	(△ 789,908)		(2,935,734,779)	(2,429,398)	(13,351,520)	(5,225,696)	(3,780,576)	
奥能登	(166,198,475)	(1,733,517)		(1,279,754,295)	(954,703)	(544,693)	(1,110,806)	(874,707)	
小計	5,107,178,427	△ 8,912,286		36,204,111,065	60,919,833	68,196,291	84,176,374	84,099,296	
滞納繰越分	1,047,739,891	△ 110,286		449,706,594	△ 1,462,243	△ 284,715	△ 260,040	△ 2,296,225	
合計	6,154,918,318	△ 9,022,572		36,653,817,659	59,457,590	67,911,576	83,916,334	81,803,071	
配 置 割 賦	現 年 課 税 分 合計	金沢		31,812,614	5,631,836	14,976,476	188,853,895	8,659,617	9,797,831
合計		31,812,614	5,631,836	14,976,476	188,853,895	8,659,617	9,797,831	24,677,325	
法 人 県 民 税	現 年 課 税 分 合計 滞納繰越分	金沢	527,143	192,286	743,628	520,526	2,497,771	655,457	850,735
合計		527,143	192,286	743,628	520,526	2,497,771	655,457	850,735	
滞納繰越分		21,297,906	-	8,135,777	-	△ 12,400	△ 166,600	-	
合計	209,959,906	408,977,900	1,302,811,877	700,681,500	333,581,500	267,794,300	129,389,100		

(注) 1 課税事務集約化により小松県税事務所、奥能登総合事務所に係る調定がそれぞれ金沢県税事務所、中能登総合事務所へ集約。

2 各事務所の調定額に相当する額を参考に( )書きで記載。

# 月別調定額

(単位 円)

11	12	1	2	3	4	5	合計
(8,025,878)	(7,357,589)	(6,996,733)	(10,326,124)	(7,915,897)	(6,568,479)	(3,843,600)	(8,233,988,041)
44,227,759	71,563,896	1,756,739,948	80,165,248	51,936,699	28,082,647	17,773,371	39,102,855,072
(36,201,881)	(64,206,307)	(1,749,743,215)	(69,839,124)	(44,020,802)	(21,514,168)	(13,929,771)	(30,868,867,031)
3,015,043	3,708,100	5,902,218	14,074,149	5,169,624	5,751,383	3,638,122	4,879,059,275
(2,282,829)	(3,717,798)	(4,871,142)	(10,291,590)	(4,285,857)	(4,055,827)	(1,357,377)	(3,417,491,860)
(732,214)	(△ 9,698)	(1,031,076)	(3,782,559)	(883,767)	(1,695,556)	(2,280,745)	(1,461,567,415)
47,242,802	75,271,996	1,762,642,166	94,239,397	57,106,323	33,834,030	21,411,493	43,981,914,347
△ 182,115	△ 184,164	△ 1,195,900	△ 161,260	△ 2,461,242	-	-	1,488,848,295
47,060,687	75,087,832	1,761,446,266	94,078,137	54,645,081	33,834,030	21,411,493	45,470,762,642
(8,025,878)	(7,357,589)	(6,996,733)	(10,326,124)	(7,915,897)	(6,568,479)	(3,843,600)	(8,233,988,041)
37,170,837	33,566,482	40,454,337	74,425,246	46,323,642	28,082,647	17,773,371	37,039,764,926
(29,144,959)	(26,208,893)	(33,457,604)	(64,099,122)	(38,407,745)	(21,514,168)	(13,929,771)	(28,805,776,885)
3,015,043	3,708,100	5,902,218	14,074,149	5,169,624	5,751,383	3,638,122	4,879,059,275
(2,282,829)	(3,717,798)	(4,871,142)	(10,291,590)	(4,285,857)	(4,055,827)	(1,357,377)	(3,417,491,860)
(732,214)	(△ 9,698)	(1,031,076)	(3,782,559)	(883,767)	(1,695,556)	(2,280,745)	(1,461,567,415)
40,185,880	37,274,582	46,356,555	88,499,395	51,493,266	33,834,030	21,411,493	41,918,824,201
△ 182,115	△ 184,164	△ 1,195,900	△ 161,260	△ 2,461,242	-	-	1,488,848,295
40,003,765	37,090,418	45,160,655	88,338,135	49,032,024	33,834,030	21,411,493	43,407,672,496
5,515,044	36,633,110	584,468,580	4,882,921	3,941,960	-	-	919,851,209
5,515,044	36,633,110	584,468,580	4,882,921	3,941,960	-	-	919,851,209
1,541,878	1,364,304	1,131,817,031	857,081	1,671,097	-	-	1,143,238,937
1,541,878	1,364,304	1,131,817,031	857,081	1,671,097	-	-	1,143,238,937
746,416,600	227,455,200	86,080,700	177,947,800	196,019,700	-	-	4,757,861,400
-	-	-	-	-	-	-	29,254,683
746,416,600	227,455,200	86,080,700	177,947,800	196,019,700	-	-	4,787,116,083

目		4	5	6	7	8	9	10	
区分									
県民 税 割	現年課税分	24,538,335	22,364,075	14,398,893	20,658,362	25,617,898	24,664,613	27,926,704	
	合計	24,538,335	22,364,075	14,398,893	20,658,362	25,617,898	24,664,613	27,926,704	
個人 事業 税	現年課税分	小松	(2,803,800)	(195,000)	(-)	(222,237,200)	(7,712,800)	(6,537,200)	(234,200)
		金沢	19,173,600	966,200	4,193,300	1,381,456,700	94,342,200	32,481,400	8,289,900
	滞納繰越分	小計	(16,369,800)	(771,200)	(4,193,300)	(1,159,219,500)	(86,629,400)	(25,944,200)	(8,055,700)
		中能登	-	-	804,200	117,070,200	3,148,100	1,241,500	3,249,300
	合計	奥能登	(-)	(-)	(552,800)	(79,447,200)	(2,168,900)	(866,100)	(2,124,300)
		小計	(-)	(-)	(251,400)	(37,623,000)	(979,200)	(375,400)	(1,125,000)
	滞納繰越分	小計	19,173,600	966,200	4,997,500	1,498,526,900	97,490,300	33,722,900	11,539,200
合計	滞納繰越分	44,219,989	-	28,023,949	-	△ 284,800	△ 399,300	-	
合計	合計	63,393,589	966,200	33,021,449	1,498,526,900	97,205,500	33,323,600	11,539,200	
法人 事業 税	現年課税分	878,103,152	2,307,868,752	6,094,567,858	4,300,327,621	2,310,380,070	1,773,297,509	743,619,181	
	合計	87,462,484	-	21,102,602	△ 131,063	△ 73,728	△ 1,725,800	△ 74,500	
合計	合計	965,565,636	2,307,868,752	6,115,670,460	4,300,196,558	2,310,306,342	1,771,571,709	743,544,681	
地方 消費 税割	現年課税分	2,660,957,781	2,436,701,434	2,149,615,431	6,129,290,107	477,554,121	1,787,183,157	4,041,568,961	
	合計	2,660,957,781	2,436,701,434	2,149,615,431	6,129,290,107	477,554,121	1,787,183,157	4,041,568,961	
地方 貨物 税割	現年課税分	210,949,857	289,732,500	74,304,600	127,013,623	266,479,624	209,923,728	190,229,740	
	合計	210,949,857	289,732,500	74,304,600	127,013,623	266,479,624	209,923,728	190,229,740	
不動 産 取 得 税	現年課税分	小松	(20,255,800)	(201,816,700)	(23,822,500)	(74,260,200)	(132,636,500)	(25,737,700)	(16,402,900)
		金沢	123,085,300	648,906,900	335,069,200	302,813,000	379,680,200	196,397,800	144,321,400
	滞納繰越分	小計	(102,829,500)	(447,090,200)	(311,246,700)	(228,552,800)	(247,043,700)	(170,660,100)	(127,918,500)
		中能登	20,038,400	71,541,600	24,687,000	51,936,600	24,754,100	11,741,800	25,926,800
	合計	奥能登	(11,973,000)	(61,394,600)	(2,536,100)	(35,061,800)	(20,123,100)	(8,781,200)	(11,186,600)
		小計	(8,065,400)	(10,147,000)	(22,150,900)	(16,874,800)	(4,631,000)	(2,960,600)	(14,740,200)
	滞納繰越分	小計	143,123,700	720,448,500	359,756,200	354,749,600	404,434,300	208,139,600	170,248,200
合計	滞納繰越分	92,279,789	-	516,097	△ 1,634,000	△ 607,700	△ 528,800	△ 206,200	
合計	合計	235,403,489	720,448,500	360,272,297	353,115,600	403,826,600	207,610,800	170,042,000	



(単位 円)

11	12	1	2	3	4	5	合計
15,010,191	15,688,837	30,799,200	17,374,297	16,755,121	-	-	255,796,526
15,010,191	15,688,837	30,799,200	17,374,297	16,755,121	-	-	255,796,526
(701,200)	(2,733,100)	(650,600)	(6,376,900)	(-)	(-)	(-)	(250,182,000)
4,913,000	5,975,800	2,929,100	19,170,600	△ 252,800	-	-	1,573,639,000
(4,211,800)	(3,242,700)	(2,278,500)	(12,793,700)	(△ 252,800)	(-)	(-)	(1,323,457,000)
2,260,100	85,600	49,600	2,527,300	-	-	-	130,435,900
(1,994,300)	(-)	(49,600)	(1,509,100)	(-)	(-)	(-)	(88,712,300)
(265,800)	(85,600)	(-)	(1,018,200)	(-)	(-)	(-)	(41,723,600)
7,173,100	6,061,400	2,978,700	21,697,900	△ 252,800	-	-	1,704,074,900
-	-	-	△ 354,500	-	-	-	71,205,338
7,173,100	6,061,400	2,978,700	21,343,400	△ 252,800	-	-	1,775,280,238
9,033,731,022	2,403,463,104	821,586,966	1,367,580,820	1,424,889,400	-	-	33,459,415,455
-	△ 39,000	△ 31,200	-	1	-	-	106,489,796
9,033,731,022	2,403,424,104	821,555,766	1,367,580,820	1,424,889,401	-	-	33,565,905,251
2,386,292,102	2,163,346,087	4,569,917,752	1,757,880,618	2,420,164,218	-	-	32,980,471,769
2,386,292,102	2,163,346,087	4,569,917,752	1,757,880,618	2,420,164,218	-	-	32,980,471,769
183,503,526	185,850,000	239,020,000	226,846,100	273,444,200	-	-	2,477,297,498
183,503,526	185,850,000	239,020,000	226,846,100	273,444,200	-	-	2,477,297,498
(36,735,600)	(11,572,200)	(16,297,800)	(29,610,400)	(△ 921,800)	(△ 1,558,300)	(-)	(586,668,200)
156,919,700	64,588,700	85,180,500	118,803,000	△ 12,815,200	△ 10,903,600	△ 90,400	2,531,956,500
(120,184,100)	(53,016,500)	(68,882,700)	(89,192,600)	(△ 11,893,400)	(△ 9,345,300)	(△ 90,400)	(1,945,288,300)
9,495,500	6,336,000	8,291,500	△ 647,200	△ 307,700	△ 254,400	-	253,540,000
(5,310,300)	(3,648,900)	(5,597,900)	(△ 453,300)	(△ 231,300)	(△ 254,400)	(-)	(164,674,500)
(4,185,200)	(2,687,100)	(2,693,600)	(△ 193,900)	(△ 76,400)	(-)	(-)	(88,865,500)
166,415,200	70,924,700	93,472,000	118,155,800	△ 13,122,900	△ 11,158,000	△ 90,400	2,785,496,500
△ 714,700	△ 84,900	-	△ 25,480	△ 70,100	-	-	88,924,006
165,700,500	70,839,800	93,472,000	118,130,320	△ 13,193,000	△ 11,158,000	△ 90,400	2,874,420,506

月		4	5	6	7	8	9	10	
区分									
県たばこ税	現年課税分 本庁	97,512,210	90,826,018	92,653,302	98,906,759	99,721,896	98,625,044	130,856,963	
	滞納繰越分	-	-	4,278	-	-	-	-	
	合計	97,512,210	90,826,018	92,657,580	98,906,759	99,721,896	98,625,044	130,856,963	
コルプ	現年課税分	小松	(19,219,275)	(14,321,475)	(21,257,275)	(21,644,800)	(24,084,950)	(28,636,250)	(26,525,225)
		金沢	30,272,425	23,435,575	35,060,775	35,857,300	37,212,525	44,979,375	41,359,825
	滞納繰越分	中能登	(11,053,150)	(9,114,100)	(13,803,500)	(14,212,500)	(13,127,575)	(16,343,125)	(14,834,600)
		奥能登	8,981,950	7,098,550	11,760,575	11,348,775	12,546,850	15,640,025	14,249,575
		小計	(8,261,100)	(6,406,950)	(10,676,375)	(10,354,925)	(11,452,250)	(14,249,025)	(13,095,175)
	合計	(720,850)	(691,600)	(1,084,200)	(993,850)	(1,094,600)	(1,391,000)	(1,154,400)	
	合計	39,254,375	30,534,125	46,821,350	47,206,075	49,759,375	60,619,400	55,609,400	
滞納繰越分	-	-	5,106,675	-	-	-	-		
合計	39,254,375	30,534,125	51,928,025	47,206,075	49,759,375	60,619,400	55,609,400		
自環動性車能税割	現年課税分 本庁	50,308,700	49,008,600	70,877,200	78,603,700	58,708,000	99,364,500	84,945,500	
	滞納繰越分	-	-	-	-	-	-	-	
	合計	50,308,700	49,008,600	70,877,200	78,603,700	58,708,000	99,364,500	84,945,500	
自種動別車税割	現年課税分 本庁	18,198,822,800	△ 178,057,500	△ 362,386,700	△ 29,040,100	△ 14,669,300	403,100	△ 12,173,000	
	滞納繰越分	110,658,613	△ 55,600	108,351,550	△ 166,200	△ 462,100	△ 436,100	△ 474,100	
	合計	18,309,481,413	△ 178,113,100	△ 254,035,150	△ 29,206,300	△ 15,131,400	△ 33,000	△ 12,647,100	
鉦区税	現年課税分 金沢	422,000	-	-	-	-	-	-	
	滞納繰越分	-	-	-	-	-	-	-	
	合計	422,000	-	-	-	-	-	-	
軽油引取税	現年課税分	小松	(-)	(25,680)	(-)	(-)	(-)	(-)	
		金沢	1,050,206,085	791,074,649	693,743,509	753,821,235	790,450,620	751,300,388	799,855,264
	滞納繰越分	中能登	(1,050,206,085)	(791,048,969)	(693,743,509)	(753,821,235)	(790,450,620)	(751,300,388)	(799,855,264)
		奥能登	13,161	-	10,272	-	4,494	-	101,468
		小計	(13,161)	(-)	(10,272)	(-)	(4,494)	(-)	(4,205)
	合計	(-)	(-)	(-)	(-)	(-)	(-)	(97,263)	
	合計	1,050,219,246	791,074,649	693,753,781	753,821,235	790,455,114	751,300,388	799,956,732	
滞納繰越分	-	-	73,265,819	-	-	-	-		
合計	1,050,219,246	791,074,649	767,019,600	753,821,235	790,455,114	751,300,388	799,956,732		

(単位 円)

11	12	1	2	3	4	5	合計
77,934,383	89,622,878	107,830,173	93,666,034	88,192,912	-	-	1,166,348,572
-	-	-	-	-	-	-	4,278
<b>77,934,383</b>	<b>89,622,878</b>	<b>107,830,173</b>	<b>93,666,034</b>	<b>88,192,912</b>	-	-	<b>1,166,352,850</b>
(30,136,125)	(28,952,675)	(12,728,675)	(853,500)	(8,396,800)	(-)	(-)	(236,757,025)
46,403,900	43,652,475	18,922,975	1,350,750	10,870,625	-	-	369,378,525
(16,267,775)	(14,699,800)	(6,194,300)	(497,250)	(2,473,825)	(-)	(-)	(132,621,500)
17,296,350	16,245,675	7,686,200	2,175,200	9,122,850	-	-	134,152,575
(15,971,650)	(14,991,825)	(7,346,250)	(2,175,200)	(8,941,500)	(-)	(-)	(123,922,225)
(1,324,700)	(1,253,850)	(339,950)	(-)	(181,350)	(-)	(-)	(10,230,350)
63,700,250	59,898,150	26,609,175	3,525,950	19,993,475	-	-	503,531,100
-	-	-	-	-	-	-	5,106,675
<b>63,700,250</b>	<b>59,898,150</b>	<b>26,609,175</b>	<b>3,525,950</b>	<b>19,993,475</b>	-	-	<b>508,637,775</b>
77,679,500	72,852,200	73,598,200	83,270,100	156,703,000	△ 951,100	△ 228,900	954,739,200
-	-	-	-	-	-	-	-
<b>77,679,500</b>	<b>72,852,200</b>	<b>73,598,200</b>	<b>83,270,100</b>	<b>156,703,000</b>	<b>△ 951,100</b>	<b>△ 228,900</b>	<b>954,739,200</b>
△ 7,592,500	△ 6,868,900	△ 878,600	△ 842,800	△ 2,107,000	△ 225,200	△ 119,700	17,584,264,600
△ 401,823	△ 1,189,300	△ 734,400	△ 419,400	△ 479,700	-	-	214,191,440
<b>△ 7,994,323</b>	<b>△ 8,058,200</b>	<b>△ 1,613,000</b>	<b>△ 1,262,200</b>	<b>△ 2,586,700</b>	<b>△ 225,200</b>	<b>△ 119,700</b>	<b>17,798,456,040</b>
-	-	-	-	-	-	-	422,000
-	-	-	-	-	-	-	-
-	-	-	-	-	-	-	422,000
(-)	(-)	(-)	(-)	(-)	(-)	(-)	25,680
849,597,307	805,313,240	884,312,732	743,264,007	531,010,053	-	-	9,443,949,089
(849,597,307)	(805,313,240)	(884,312,732)	(743,264,007)	(531,010,053)	(-)	(-)	(9,443,923,409)
-	6,836	34,668	1,348	97,744	-	-	269,991
(-)	(6,259)	(34,668)	(1,348)	(-)	(-)	(-)	(74,407)
(-)	(577)	(-)	(-)	(97,744)	(-)	(-)	(195,584)
849,597,307	805,320,076	884,347,400	743,265,355	531,107,797	-	-	9,444,219,080
-	-	-	-	-	-	-	73,265,819
<b>849,597,307</b>	<b>805,320,076</b>	<b>884,347,400</b>	<b>743,265,355</b>	<b>531,107,797</b>	-	-	<b>9,517,484,899</b>

月		4	5	6	7	8	9	10	
区分									
符 號 税	現年 課税分 企 沢	-	-	-	-	-	-	10,745,200	
	合 計	-	-	-	-	-	-	10,745,200	
核 燃 料 税	現年 課税分 本 庁	-	192,613,100	-	-	192,613,100	-	-	
	合 計	-	192,613,100	-	-	192,613,100	-	-	
合 計	現 年 課 税	小 松	(1,061,665,038)	(213,391,992)	(7,149,912,199)	(336,795,715)	(176,459,530)	(78,755,906)	(56,340,791)
		金 沢	6,860,885,227	4,199,562,278	40,476,051,730	7,742,525,871	4,036,734,879	3,179,375,145	2,010,478,647
	分 計	中能登	(5,799,220,189)	(3,986,170,286)	(33,326,139,531)	(7,405,730,156)	(3,860,275,349)	(3,100,619,239)	(1,954,137,856)
		奥能登	622,129,365	79,583,759	4,252,751,121	183,739,676	54,349,757	34,959,827	48,182,426
	滯 納 繰 越 分	本 庁	(447,144,640)	(67,011,642)	(2,949,510,326)	(127,293,323)	(47,100,264)	(29,122,021)	(30,190,856)
		小 計	(174,984,725)	(12,572,117)	(1,303,240,795)	(56,446,353)	(7,249,493)	(5,837,806)	(17,991,570)
	合 計	本 庁	21,218,551,348	2,880,824,152	2,025,063,833	6,404,774,089	1,080,407,441	2,195,499,529	4,435,428,164
		小 計	28,701,565,940	7,159,970,189	46,753,866,684	14,331,039,636	5,171,492,077	5,409,834,501	6,494,089,237
		滯納繰越分	1,403,658,672	△ 165,886	694,213,341	△ 3,393,506	△ 1,725,443	△ 3,516,640	△ 3,051,025
		合 計	30,105,224,612	7,159,804,303	47,448,080,025	14,327,646,130	5,169,766,634	5,406,317,861	6,491,038,212

(参考) 特別法人事業税(国税)

特 別 法 人 事 業 税	現年 課税分 金 沢	396,266,748	964,498,548	3,653,094,642	1,953,245,879	973,367,830	718,328,391	280,915,219
	滯納繰越分	59,404,152	-	8,509,398	△ 56,437	△ 35,972	△ 745,200	△ 32,100
	合 計	455,670,900	964,498,548	3,661,604,040	1,953,189,442	973,331,858	717,583,191	280,883,119

(単位 円)

11	12	1	2	3	4	5	合計
242,900	90,700	4,100	△ 100	-	-	-	11,082,800
242,900	90,700	4,100	△ 100	-	-	-	11,082,800
192,613,100	-	-	192,613,100	-	-	-	770,452,400
192,613,100	-	-	192,613,100	-	-	-	770,452,400
(75,598,803)	(50,615,564)	(36,673,808)	(47,166,924)	(15,390,897)	(5,010,179)	(3,843,600)	(9,307,620,946)
10,897,462,379	3,637,791,952	3,686,556,221	2,525,656,422	2,218,413,598	17,179,047	17,682,971	91,506,356,367
(10,821,863,576)	(3,587,176,388)	(3,649,882,413)	(2,478,489,498)	(2,203,022,701)	(12,168,868)	(13,839,371)	(82,198,735,421)
32,066,993	26,382,211	21,964,186	18,130,797	14,082,518	5,496,983	3,638,122	5,397,457,741
(25,559,079)	(22,364,782)	(17,899,560)	(13,523,938)	(12,996,057)	(3,801,427)	(1,357,377)	(3,794,875,292)
(6,507,914)	(4,017,429)	(4,064,626)	(4,606,859)	(1,086,461)	(1,695,556)	(2,280,745)	(1,602,582,449)
2,910,430,111	2,504,802,265	4,989,487,525	2,353,433,152	2,936,397,330	△ 1,176,300	△ 348,600	55,933,574,039
13,839,959,483	6,168,976,428	8,698,007,932	4,897,220,371	5,168,893,446	21,499,730	20,972,493	152,837,388,147
△ 1,298,638	△ 1,497,364	△ 1,961,500	△ 960,640	△ 3,011,041	-	-	2,077,290,330
13,838,660,845	6,167,479,064	8,696,046,432	4,896,259,731	5,165,882,405	21,499,730	20,972,493	154,914,678,477

3,276,911,978	901,818,896	304,858,834	502,643,480	683,317,700	-	-	14,609,268,145
-	△ 16,800	△ 13,500	-	△ 1	-	-	67,013,540
3,276,911,978	901,802,096	304,845,334	502,643,480	683,317,699	-	-	14,676,281,685

## 7 県税月

区分	月	4	5	6	7	8	9	10
個人県民税	現	32,330,757	286,424,973	2,956,111,399	4,426,605,199	4,996,603,662	3,080,755,646	3,908,619,352
	滞	25,147,803	21,301,752	56,156,722	63,510,449	45,860,172	37,176,501	27,428,497
(計)	計	57,787,560	307,726,725	3,012,568,121	4,490,115,648	5,042,463,834	3,117,932,147	3,936,077,849
内	均等割	—	280,600,851	2,940,690,401	4,237,211,435	4,985,466,508	3,070,302,249	3,883,121,401
	所得割	25,147,803	21,301,752	56,156,722	63,510,449	45,860,172	37,176,501	27,428,497
賦	配当割	31,812,614	5,631,836	14,977,367	188,873,238	8,639,383	9,797,940	24,677,216
	株式等譲渡所得割	31,812,614	5,631,836	14,977,367	188,873,238	8,639,383	9,797,940	24,677,216
法人県民税	現	527,143	192,286	743,628	520,526	2,497,771	655,457	850,735
	滞	527,143	192,286	743,628	520,526	2,497,771	655,457	850,735
法人県民税	現	151,450,200	749,137,195	1,426,927,171	194,946,335	321,613,100	224,278,409	104,833,410
	滞	236,350	△ 61,199	1,160,100	829,960	1,041,600	576,419	712,100
県民税利子割	現	151,686,550	749,075,996	1,428,087,271	195,776,295	322,654,700	224,854,828	105,545,510
	滞	24,581,668	22,716,646	14,045,934	20,636,379	25,641,136	24,666,086	27,925,458
個人事業税	現	24,581,668	22,716,646	14,045,934	20,636,379	25,641,136	24,666,086	27,925,458
	滞	—	3,465,700	5,516,200	4,801,600	518,598,690	273,387,300	39,176,790
法人事業税	現	256,200	94,100	2,699,860	3,159,341	2,365,388	1,656,430	1,279,000
	滞	256,200	3,559,800	8,216,060	7,960,941	520,964,078	275,043,730	40,455,790
地方消費税	現	719,726,009	4,658,694,503	8,242,169,023	△ 413,762,005	2,189,669,489	1,370,475,924	823,673,940
	滞	247,913	733,239	1,817,571	2,062,529	547,822	1,780,010	1,095,372
地方消費税	現	719,973,922	4,659,427,742	8,243,986,594	△ 411,699,426	2,190,217,311	1,372,255,934	824,769,312
	滞	2,660,957,781	2,436,701,434	2,149,615,431	6,129,290,107	477,554,121	1,787,183,157	4,041,568,961
地方消費税	現	2,660,957,781	2,436,701,434	2,149,615,431	6,129,290,107	477,554,121	1,787,183,157	4,041,568,961
	滞	210,949,857	289,732,500	74,304,600	127,013,623	266,479,624	209,923,728	190,229,740
不動産取得税	現	210,949,857	289,732,500	74,304,600	127,013,623	266,479,624	209,923,728	190,229,740
	滞	111,100	526,028,000	538,048,800	358,086,200	323,402,375	254,950,575	192,036,100
県たばこ税	現	313,436	235,317	6,248,188	1,215,822	1,058,605	1,768,874	1,240,323
	滞	424,536	526,263,317	544,296,988	359,302,022	324,460,980	256,719,449	193,276,423
ゴルフ場税	現	97,443,460	123,620	183,360,307	98,879,422	99,715,456	98,497,369	887,926
	滞	—	—	4,278	—	—	—	—
自働車税	現	97,443,460	123,620	183,364,585	98,879,422	99,715,456	98,497,369	887,926
	滞	31,115,125	23,304,275	39,519,400	41,062,950	43,896,075	54,710,200	48,412,200
自働車税	現	1,802,500	49,010,600	51,592,300	71,555,400	77,335,100	63,431,900	97,095,400
	滞	1,802,500	49,010,600	51,592,300	71,555,400	77,335,100	63,431,900	97,095,400
自働車税	現	5,039,300	8,880,237,550	7,120,740,471	758,283,050	357,620,399	137,835,250	63,616,605
	滞	3,600,547	2,598,905	15,706,641	12,529,024	10,432,098	8,944,522	8,057,034
広区税	現	8,639,847	8,882,836,455	7,136,447,112	770,812,074	368,052,497	146,779,772	71,673,639
	滞	—	134,400	147,600	—	140,000	—	—
軽油引取税	現	—	134,400	147,600	—	140,000	—	—
	滞	117,311,378	571,074,220	580,970,116	770,080,782	755,184,580	752,599,042	756,788,772
狩猟税	現	—	—	65,679,938	1,475,268	1,475,268	1,144,300	2,000,000
	滞	117,311,378	571,074,220	646,650,054	771,556,050	756,659,848	753,743,342	758,788,772
核燃料税	現	—	—	192,613,100	—	—	192,613,100	—
	滞	—	—	192,613,100	—	—	192,613,100	—
合計	現	4,052,828,135	18,496,785,616	23,575,981,852	12,587,479,042	10,453,453,807	8,525,307,686	10,294,894,654
	滞	30,102,249	24,902,114	151,181,048	86,926,543	64,035,778	53,047,056	41,812,326
	計	4,082,930,384	18,521,687,730	23,727,162,900	12,674,405,585	10,517,489,585	8,578,354,742	10,336,706,980

(参考) 特別法人事業税(国税)

特別法人事業税 (国税)	現	269,705,091	683,389,297	3,813,192,948	1,738,424,445	944,962,600	876,192,926	238,129,890
	滞	87,487	629,961	915,529	1,021,321	242,678	895,290	612,186
	計	269,792,578	684,019,258	3,814,108,477	1,739,445,866	945,225,278	877,088,216	238,742,076

# 別 収 入 額

(単位 円)

11	12	1	2	3	4	5	合 計
2,948,177,237	3,964,744,349	4,665,555,975	3,141,215,644	3,580,058,671	3,157,751,063	2,378,228,797	43,523,521,724
33,756,001	27,091,044	36,759,864	24,569,930	19,008,262	—	—	418,067,000
2,981,933,241	3,991,835,393	4,702,315,839	3,165,785,574	3,599,066,933	3,157,751,063	2,378,228,797	43,941,588,724
2,941,120,315	3,926,723,888	2,949,293,411	3,135,475,642	3,574,372,822	3,157,823,855	2,378,228,797	41,460,431,578
33,756,001	27,091,044	36,759,864	24,569,930	19,008,262	—	—	418,067,000
2,974,876,319	3,953,814,932	2,986,053,275	3,160,045,572	3,593,381,084	3,157,823,855	2,378,228,797	41,878,498,578
5,515,044	36,656,157	584,445,533	4,882,921	4,014,752	△ 72,792	—	919,851,209
5,515,044	36,656,157	584,445,533	4,882,921	4,014,752	△ 72,792	—	919,851,209
1,541,878	1,364,304	1,131,817,031	857,081	1,671,097	—	—	1,143,238,937
1,541,878	1,364,304	1,131,817,031	857,081	1,671,097	—	—	1,143,238,937
272,693,500	717,679,020	73,889,325	163,104,160	310,263,470	△ 67,962,700	12,546,610	4,655,399,205
559,500	1,028,098	251,900	631,231	591,722	—	—	7,557,781
273,253,000	718,707,118	74,141,225	163,735,391	310,855,192	△ 67,962,700	12,546,610	4,662,956,986
15,012,327	15,707,296	30,782,226	17,373,549	16,769,790	△ 61,969	—	255,796,526
15,012,327	15,707,296	30,782,226	17,373,549	16,769,790	△ 61,969	—	255,796,526
466,576,890	291,221,790	20,254,090	20,730,653	11,009,290	2,744,390	2,295,680	1,680,679,063
2,490,600	1,063,000	382,200	937,500	961,943	—	—	17,345,562
489,067,490	292,284,790	20,636,290	21,668,153	12,871,233	2,744,390	2,295,680	1,698,024,625
2,541,897,575	8,595,087,509	769,689,125	1,592,035,309	2,871,461,550	△ 1,387,480,209	70,536,809	32,643,874,551
774,496	719,621	1,197,076	699,675	1,543,052	—	—	13,218,426
2,542,672,071	8,595,807,130	770,886,201	1,592,734,984	2,873,004,602	△ 1,387,480,209	70,536,809	32,657,092,977
2,386,292,102	2,163,346,087	4,569,917,752	1,757,880,618	2,420,164,218	—	—	32,980,471,769
2,386,292,102	2,163,346,087	4,569,917,752	1,757,880,618	2,420,164,218	—	—	32,980,471,769
183,503,526	185,850,000	239,020,000	226,846,100	273,444,200	—	—	2,477,297,498
183,503,526	185,850,000	239,020,000	226,846,100	273,444,200	—	—	2,477,297,498
179,534,375	118,530,975	92,581,670	106,768,100	67,402,375	△ 811,425	△ 6,451,850	2,750,217,370
1,235,400	1,290,580	193,900	777,836	750,247	—	—	16,328,528
180,769,775	119,821,555	92,775,670	107,545,936	68,152,622	△ 811,425	△ 6,451,850	2,766,545,898
208,996,136	706,905	89,701,252	109,062,779	178,515,796	458,144	—	1,166,348,572
—	—	—	—	—	—	—	4,278
208,996,136	706,905	89,701,252	109,062,779	178,515,796	458,144	—	1,166,352,850
61,803,625	51,405,150	31,991,325	8,900,950	21,819,175	1,056,250	3,679,150	462,675,850
—	—	—	—	—	—	—	5,106,675
61,803,625	51,405,150	31,991,325	8,900,950	21,819,175	1,056,250	3,679,150	467,782,525
84,944,400	83,786,800	70,425,200	71,711,500	96,326,000	136,220,800	△ 417,600	954,820,300
84,944,400	83,786,800	70,425,200	71,711,500	96,326,000	136,220,800	△ 417,600	954,820,300
50,227,111	43,797,925	9,954,104	20,922,115	25,296,091	12,900,614	16,173,810	17,502,644,395
10,448,599	7,893,323	5,157,551	6,022,887	8,058,358	—	—	99,449,489
60,675,710	51,691,248	15,111,655	26,945,002	33,354,449	12,900,614	16,173,810	17,602,093,884
—	△ 70,000	—	—	—	—	—	352,000
—	△ 70,000	—	—	—	—	—	352,000
819,228,660	820,906,067	770,620,204	836,645,289	952,362,411	540,069,500	304,100,256	9,347,941,307
1,491,045	—	—	—	—	—	—	73,265,819
820,719,705	820,906,067	770,620,204	836,645,289	952,362,411	540,069,500	304,100,256	9,421,207,126
10,745,200	242,900	90,700	4,100	△ 100	—	—	11,082,800
10,745,200	242,900	90,700	4,100	△ 100	—	—	11,082,800
—	192,613,100	—	—	192,613,100	—	—	770,452,400
—	192,613,100	—	—	192,613,100	—	—	770,452,400
10,249,632,664	17,245,555,873	11,434,472,948	8,073,200,866	11,018,406,067	2,394,884,458	2,780,691,662	151,183,575,330
50,755,644	39,085,666	43,942,491	33,639,059	30,913,584	—	—	650,343,558
10,300,388,308	17,284,641,539	11,478,415,439	8,106,839,925	11,049,319,651	2,394,884,458	2,780,691,662	151,833,918,888
921,275,025	3,143,808,491	302,769,275	442,861,101	835,701,510	43,913,509	26,646,411	14,280,995,549
165,201	432,879	656,424	428,525	949,548	—	—	7,337,132
921,740,229	3,144,241,370	303,425,699	443,289,626	836,654,088	43,913,509	26,646,411	14,288,332,681

## 8 県税調定

税目	年度 区分	H28				H29				
		調定額	収入額	調定の 前年対比	収入 歩合	調定額	収入額	調定の 前年対比	収入 歩合	
個人県民税 (合計)	現	40,826,716	40,288,610	98.7	98.7	43,078,098	42,570,074	105.5	98.8	
	滞	2,372,969	601,825	91.0	25.4	1,987,603	575,929	83.8	29.0	
	計	43,199,685	40,890,435	98.2	94.7	45,065,701	43,146,003	104.3	95.7	
(内訳)	均等割・所得割	現	39,486,184	38,948,078	102.0	98.6	40,435,463	39,927,439	102.4	98.7
	滞	2,372,969	601,825	91.0	25.4	1,987,603	575,929	83.8	29.0	
	計	41,859,153	39,549,903	101.3	94.5	42,423,066	40,503,368	101.3	95.5	
配当割	現	825,972	825,972	63.9	100.0	1,085,525	1,085,525	131.4	100.0	
	現	514,560	514,560	37.9	100.0	1,557,110	1,557,110	302.6	100.0	
	計	1,340,532	1,340,532	101.8	100.0	2,642,635	2,642,635	195.0	100.0	
株式等譲渡所得割	現	6,513,089	6,503,095	92.5	99.8	6,217,728	6,209,250	95.5	99.9	
	滞	43,503	8,108	96.1	18.6	42,073	7,018	96.7	16.7	
	計	6,556,592	6,511,203	92.5	99.3	6,259,801	6,216,268	95.5	99.3	
法人県民税	現	331,271	331,271	53.6	100.0	524,709	524,709	158.4	100.0	
県民税利子割	現	1,455,219	1,436,384	105.4	98.7	1,510,674	1,486,720	103.8	98.4	
	滞	208,540	21,408	100.0	10.3	53,254	18,235	25.5	34.2	
	計	1,663,759	1,457,792	104.7	87.6	1,563,928	1,504,955	94.0	96.2	
個人事業税	現	35,113,840	35,094,967	121.0	99.9	32,845,693	32,829,685	93.5	100.0	
	滞	80,635	8,436	94.3	10.5	84,683	8,189	105.0	9.7	
	計	35,194,475	35,103,403	120.9	99.7	32,930,376	32,837,874	93.6	99.7	
地方消費税譲渡割	現	29,025,173	29,025,173	98.0	100.0	27,993,831	27,993,831	96.4	100.0	
地方消費税貨物割	現	2,045,300	2,045,300	97.5	100.0	2,175,499	2,175,499	106.4	100.0	
不動産取得税	現	2,746,294	2,722,115	105.4	99.1	2,971,340	2,921,279	108.2	98.3	
	滞	168,077	39,472	86.3	23.5	123,249	26,496	73.3	21.5	
	計	2,914,371	2,761,587	104.0	94.8	3,094,589	2,947,775	106.2	95.3	
県たばこ税	現	1,350,919	1,350,919	96.4	100.0	1,274,587	1,274,587	94.3	100.0	
	滞	-	-	-	-	-	-	-	-	
	計	1,350,919	1,350,919	96.4	100.0	1,274,587	1,274,587	94.3	100.0	
ゴルフ場利用税	現	563,322	563,322	97.5	100.0	523,391	520,487	92.9	99.4	
	滞	-	-	皆減	-	-	-	-	-	
	計	563,322	563,322	97.0	100.0	523,391	520,487	92.9	99.4	
自動車税(～R元.9)	現	17,405,096	17,286,453	99.8	99.3	17,549,740	17,440,042	100.8	99.4	
	滞	278,696	113,728	93.3	40.8	254,036	110,921	91.2	43.7	
	計	17,683,792	17,400,181	99.7	98.4	17,803,776	17,550,963	100.7	98.6	
自動車税環境性能割	現	-	-	-	-	-	-	-	-	
自動車税種別割	現	-	-	-	-	-	-	-	-	
	滞	-	-	-	-	-	-	-	-	
	計	-	-	-	-	-	-	-	-	
地区税	現	491	491	100.6	100.0	491	491	100.0	100.0	
	滞	23	23	皆増	100.0	-	-	皆減	-	
	計	514	514	105.3	100.0	491	491	95.5	100.0	
自動車取得税	現	1,541,475	1,541,773	107.8	100.0	2,036,046	2,036,480	132.1	100.0	
	滞	-	-	-	-	-	-	-	-	
	計	1,541,475	1,541,773	107.8	100.0	2,036,046	2,036,480	132.1	100.0	
軽油引取税	現	10,121,296	10,058,673	99.4	99.4	10,295,156	10,245,992	101.7	99.5	
	滞	58,952	58,952	24.7	100.0	62,624	62,624	106.2	100.0	
	計	10,180,248	10,117,625	97.7	99.4	10,357,780	10,308,616	101.7	99.5	
狩猟税	現	11,416	11,416	106.1	100.0	12,213	12,213	107.0	100.0	
核燃料税	現	770,452	770,452	100.0	100.0	770,452	770,452	100.0	100.0	
合計	現	149,821,369	149,030,414	102.9	99.5	149,779,648	149,011,791	100.0	99.5	
	滞	3,211,395	851,952	87.2	26.5	2,607,522	809,412	81.2	31.0	
	計	153,032,764	149,882,366	102.5	97.9	152,387,170	149,821,203	99.6	98.3	



## 収入額（平成28年度～令和2年度）

（単位：千円、％）

H30				R元				R2			
調定額	収入額	調定の 前年対比	収入 歩合	調定額	収入額	調定の 前年対比	収入 歩合	調定額	収入額	調定の 前年対比	収入 歩合
42,745,051	42,239,705	99.2	98.8	42,811,247	42,366,203	100.2	99.0	43,981,914	43,523,522	102.7	99.0
1,794,608	583,158	90.3	32.5	1,637,056	504,609	91.2	30.8	1,488,848	418,067	90.9	28.1
44,539,659	42,822,863	98.8	96.1	44,448,303	42,870,812	99.8	96.5	45,470,762	43,941,589	102.3	96.6
40,927,434	40,422,088	101.2	98.8	41,102,029	40,656,985	100.4	98.9	41,918,824	41,460,432	102.0	98.9
1,794,608	583,158	90.3	32.5	1,637,056	504,609	91.2	30.8	1,488,848	418,067	90.9	28.1
42,722,042	41,005,246	100.7	96.0	42,739,085	41,161,594	100.0	96.3	43,407,672	41,878,499	101.6	96.5
910,079	910,079	83.8	100.0	1,063,294	1,063,294	116.8	100.0	919,851	919,851	86.5	100.0
907,538	907,538	58.3	100.0	645,924	645,924	71.2	100.0	1,143,239	1,143,239	177.0	100.0
6,970,028	6,959,080	112.1	99.8	6,837,585	6,828,746	98.1	99.9	4,757,861	4,655,399	69.6	97.8
41,552	6,326	98.8	15.2	36,640	10,128	88.2	27.6	29,255	7,558	79.8	25.8
7,011,580	6,965,406	112.0	99.3	6,874,225	6,838,874	98.0	99.5	4,787,116	4,662,957	69.6	97.4
437,851	437,851	83.4	100.0	216,522	216,522	49.5	100.0	255,797	255,797	118.1	100.0
1,571,694	1,537,570	104.0	97.8	1,661,022	1,632,998	105.7	98.3	1,704,075	1,680,679	102.6	98.6
56,459	19,375	106.0	34.3	70,574	22,397	125.0	31.7	71,205	17,346	100.9	24.4
1,628,153	1,556,945	104.1	95.6	1,731,596	1,655,395	106.4	95.6	1,775,280	1,698,025	102.5	95.6
35,408,293	35,365,689	107.8	99.9	36,354,820	36,328,660	102.7	99.9	33,459,415	32,643,875	92.0	97.6
89,691	8,089	105.9	9.0	112,298	14,371	125.2	12.8	106,490	13,218	94.8	12.4
35,497,984	35,373,778	107.8	99.7	36,467,118	36,343,031	102.7	99.7	33,565,905	32,657,093	92.0	97.3
29,135,327	29,135,327	104.1	100.0	29,079,766	29,079,766	99.8	100.0	32,980,472	32,980,472	113.4	100.0
2,801,608	2,801,608	128.8	100.0	2,486,947	2,486,947	88.8	100.0	2,477,297	2,477,297	99.6	100.0
3,043,072	3,004,026	102.4	98.7	3,144,849	3,119,458	103.3	99.2	2,785,497	2,750,217	88.6	98.7
130,727	40,736	106.1	31.2	112,244	18,877	85.9	16.8	88,924	16,329	79.2	18.4
3,173,799	3,044,762	102.6	95.9	3,257,093	3,138,335	102.6	96.4	2,874,421	2,766,546	88.3	96.2
1,247,288	1,247,288	97.9	100.0	1,248,386	1,248,381	100.1	100.0	1,166,349	1,166,349	93.4	100.0
-	-	-	-	-	-	-	-	4	4	皆増	100.0
1,247,288	1,247,288	97.9	100.0	1,248,386	1,248,381	100.1	100.0	1,166,353	1,166,353	93.4	100.0
517,635	516,503	98.9	99.8	552,234	547,127	106.7	99.1	503,531	462,676	91.2	91.9
2,904	2,904	皆増	100.0	1,131	1,131	38.9	100.0	5,107	5,107	451.5	100.0
520,539	519,407	99.5	99.8	553,365	548,258	106.3	99.1	508,638	467,783	91.9	92.0
17,703,708	17,603,216	100.9	99.4	17,594,051	17,485,073	99.4	99.4	-	-	皆減	-
232,556	102,125	91.5	43.9	213,323	89,008	91.7	41.7	-	-	皆減	-
17,936,264	17,705,341	100.7	98.7	17,807,374	17,574,081	99.3	98.7	-	-	皆減	-
-	-	-	-	501,877	501,877	皆増	100.0	954,739	954,820	190.2	100.0
-	-	-	-	123,568	123,568	皆増	100.0	17,584,265	17,502,644	14,230.4	99.5
-	-	-	-	-	-	-	-	214,191	99,449	皆増	46.4
-	-	-	-	123,568	123,568	皆増	100.0	17,798,456	17,602,093	14,403.8	98.9
491	491	100.0	100.0	428	428	87.2	100.0	422	352	98.6	83.4
-	-	-	-	-	-	-	-	-	-	-	-
491	491	100.0	100.0	428	428	87.2	100.0	422	352	98.6	83.4
2,231,689	2,231,723	109.6	100.0	1,137,874	1,137,874	51.0	100.0	-	-	皆減	-
-	-	-	-	30	30	皆増	100.0	-	-	皆減	-
2,231,689	2,231,723	109.6	100.0	1,137,904	1,137,904	51.0	100.0	-	-	皆減	-
10,411,610	10,348,416	101.1	99.4	10,118,140	10,044,874	97.2	99.3	9,444,219	9,347,941	93.3	99.0
49,164	49,164	78.5	100.0	63,194	63,194	128.5	100.0	73,266	73,266	115.9	100.0
10,460,774	10,397,580	101.0	99.4	10,181,334	10,108,068	97.3	99.3	9,517,485	9,421,207	93.5	99.0
12,034	12,034	98.5	100.0	11,741	11,741	97.6	100.0	11,083	11,083	94.4	100.0
770,452	770,452	100.0	100.0	770,452	770,452	100.0	100.0	770,452	770,452	100.0	100.0
155,007,831	154,210,979	103.5	99.5	154,651,509	153,930,695	99.8	99.5	152,837,388	151,183,575	98.8	98.9
2,397,661	811,877	92.0	33.9	2,246,490	723,745	93.7	32.2	2,077,290	650,344	92.5	31.3
157,405,492	155,022,856	103.3	98.5	156,897,999	154,654,440	99.7	98.6	154,914,678	151,833,919	98.7	98.0

## 9 県税歳入予算、決算額（昭和55年度～令和2年度）

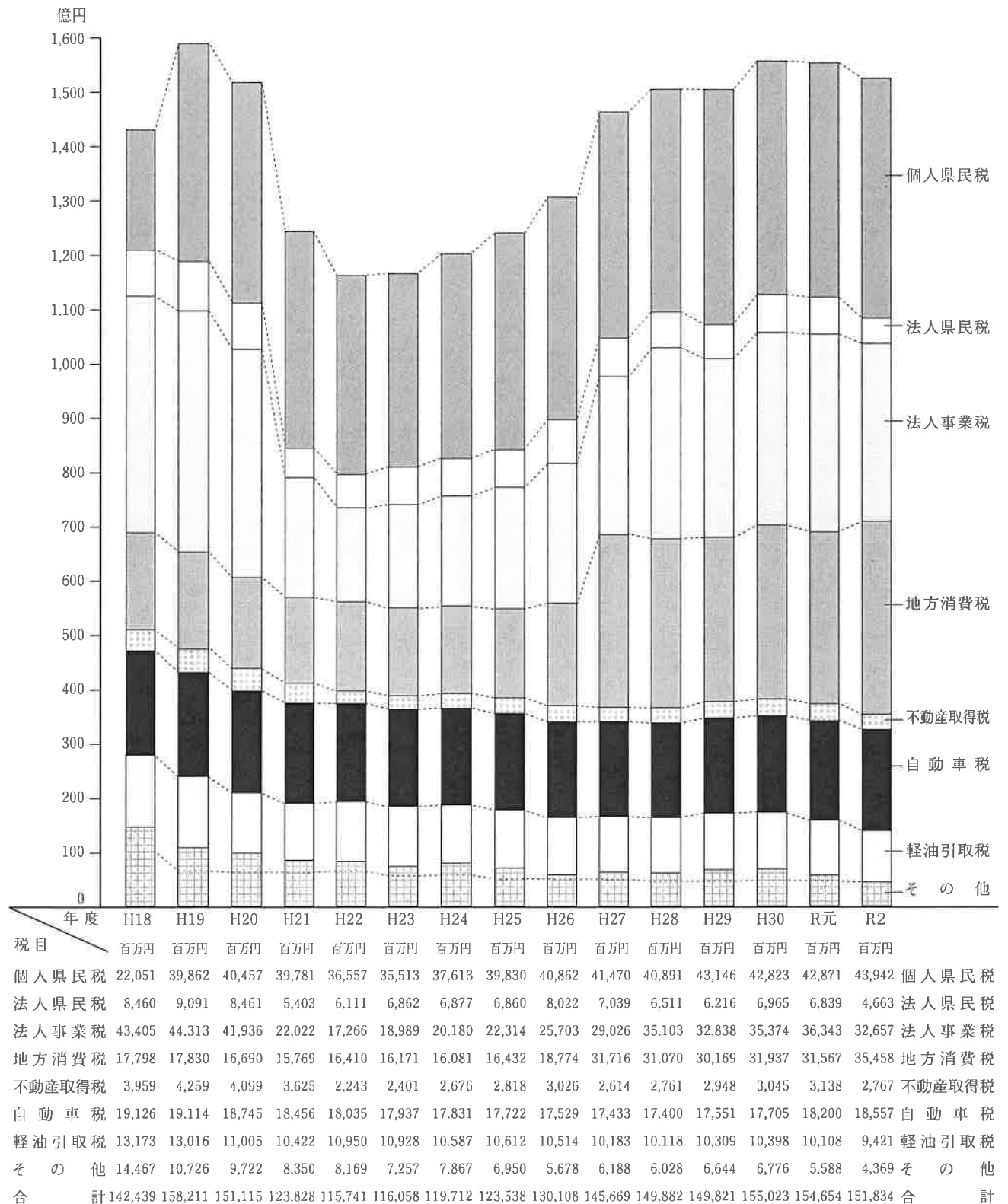
(単位 千円、%)

区 分 年 度	歳入決算総額 A	県 税				前 年 対 比			
		当初予算額 B	最終予算額 C	決 算 額 D	D/A	歳入総額 A	当 初 B	最 終 C	決 算 D
S55	299,849,946	61,800,000	66,352,000	67,017,151	22.4	110.6	117.5	113.2	112.3
56	320,301,026	69,350,000	73,280,000	73,961,507	23.1	106.8	112.2	110.4	110.4
57	324,846,922	74,970,000	74,970,000	75,769,479	23.3	101.4	108.1	102.3	102.4
58	342,607,423	74,740,000	78,370,000	79,412,910	23.2	105.5	99.7	104.5	104.8
59	353,867,262	80,500,000	84,500,000	84,903,959	24.0	103.3	107.7	107.8	106.9
60	363,620,502	87,190,000	87,550,000	88,667,727	24.4	102.8	108.3	103.6	104.4
61	364,073,407	88,468,000	93,888,000	94,076,135	25.8	100.1	101.5	107.2	106.1
62	396,248,416	90,350,000	99,290,000	100,635,762	25.4	108.8	102.1	105.8	107.0
63	396,791,561	99,400,000	111,811,000	113,401,527	28.6	100.1	110.0	112.6	112.7
H元	436,107,084	103,500,000	116,000,000	118,746,455	27.2	109.9	104.1	103.7	104.7
2	476,310,511	118,500,000	130,529,000	132,541,811	27.8	109.2	114.5	112.5	111.6
3	505,962,816	126,200,000	142,584,000	144,276,657	28.5	106.2	106.5	109.2	108.9
4	542,119,951	130,000,000	134,233,000	136,201,958	25.1	107.1	103.0	94.1	94.4
5	594,466,497	123,000,000	127,367,000	128,986,625	21.7	109.7	94.6	94.9	94.7
6	593,408,185	118,000,000	131,022,000	132,306,311	22.3	99.8	95.9	102.9	102.6
7	628,634,485	126,500,000	132,576,000	134,770,573	21.4	105.9	107.2	101.2	101.9
8	619,271,084	127,000,000	136,564,000	138,288,178	22.3	98.5	100.4	103.0	102.6
9	624,457,115	137,000,000	139,168,000	140,509,826	22.5	100.8	107.9	101.9	101.6
10	711,273,659	142,000,000	140,718,000	142,498,620	20.0	113.9	103.6	101.1	101.4
11	703,081,650	123,000,000	136,234,000	137,266,248	19.5	98.8	86.6	96.8	96.3
12	699,582,794	126,200,000	140,145,000	141,882,067	20.3	99.5	102.6	102.9	103.4
13	709,722,928	130,760,000	136,650,000	137,654,813	19.4	101.4	103.6	97.5	97.0
14	642,496,242	117,179,000	118,953,000	121,179,580	18.9	90.5	89.6	87.0	88.0
15	592,397,947	107,017,000	117,140,000	119,447,389	20.2	92.2	91.3	98.5	98.6
16	555,538,835	109,000,000	119,222,000	121,411,127	21.9	93.8	101.9	101.8	101.6
17	539,754,514	117,663,000	124,372,853	125,863,934	23.3	97.2	107.9	104.3	103.7
18	522,981,312	130,500,000	140,238,309	142,440,334	27.2	96.9	110.9	112.8	113.2
19	591,009,029	157,200,000	157,244,911	158,210,987	26.8	113.0	120.5	112.1	111.1
20	526,782,938	156,300,000	150,463,045	151,115,221	28.7	89.1	99.4	95.7	95.5
21	567,761,471	127,100,000	123,194,339	123,828,242	21.8	107.8	81.3	81.9	81.9
22	553,545,252	103,600,000	113,995,085	115,740,588	20.9	97.5	81.5	92.5	93.5
23	602,009,289	108,900,000	114,234,408	116,058,383	19.3	108.8	105.1	100.2	100.3
24	555,983,456	109,700,000	117,350,645	119,711,812	21.5	92.4	100.7	102.7	103.1
25	582,100,687	115,700,000	121,578,000	123,537,506	21.2	104.7	105.5	103.6	103.2
26	552,219,881	120,800,000	128,310,858	130,107,605	23.6	94.9	104.4	105.5	105.3
27	560,148,100	135,100,000	142,373,534	145,669,067	26.0	101.4	111.8	111.0	112.0
28	593,723,053	141,100,000	147,515,473	149,882,366	25.2	106.0	104.4	103.6	102.9
29	563,793,621	141,100,000	147,682,000	149,821,203	26.6	95.0	100.0	100.1	100.0
30	564,293,926	145,500,000	151,033,935	155,022,856	27.5	100.1	103.1	102.3	103.5
R元	569,207,610	150,430,000	153,967,132	154,654,440	27.2	100.9	103.4	101.9	99.8
R2	656,571,752	155,100,000	150,505,681	151,833,919	23.1	115.3	103.1	97.8	98.2
R2/S55	219.0	251.0	226.8	226.6	—	—	—	—	—

(注) 平成11年度以降の「歳入決算総額」欄の金額は、借換債の除きの額を記載。

# 第3 課 税 状 況

### 主要税目の決算額比較（平成18年度～令和2年度）



(注)1 個人県民税は、均等割・所得割、配当割、株式等譲渡所得割の合計である。

# 1 個人

## (1) 市町別調定収入額

事務所	区分 市町名	調定額 A			収入額 B			不納欠損額 C		
		現年課税分	滞納繰越分	計	現年課税分	滞納繰越分	計	現年課税分	滞納繰越分	計
小松	小松市	4,010,327,450	136,071,297	4,146,398,747	3,967,955,893	28,897,293	3,996,853,186	9,969	6,074,321	6,084,290
	加賀市	2,119,537,434	228,220,838	2,347,758,272	2,077,777,225	33,938,419	2,111,715,644	—	8,633,944	8,633,944
	能美市	1,890,198,076	29,644,391	1,919,842,467	1,878,112,992	16,962,282	1,895,075,274	—	4,989,745	4,989,745
	川北町	213,925,081	4,921,926	218,847,007	213,029,718	812,578	213,842,296	—	55,736	55,736
	計	8,233,988,041	398,858,452	8,632,846,493	8,136,875,828	80,610,572	8,217,486,400	9,969	19,753,746	19,763,715
金沢	金沢市	19,464,904,352	675,008,068	20,139,912,420	19,268,845,051	200,873,794	19,469,718,845	114,819	52,748,374	52,863,193
	かほく市	1,109,610,581	20,984,591	1,130,595,172	1,102,332,418	7,003,567	1,109,335,985	36,110	1,635,980	1,672,090
	白山市	3,851,555,436	78,060,802	3,929,616,238	3,822,200,168	26,980,436	3,849,180,604	22,643	2,700,822	2,772,465
	野々市市	2,139,212,833	80,530,450	2,219,743,283	2,113,472,014	24,250,692	2,137,722,706	239,342	2,610,440	2,849,782
	津幡町	1,305,232,746	22,708,523	1,327,941,269	1,294,437,131	10,483,225	1,304,920,356	—	3,390,773	3,390,773
	内灘町	935,260,937	30,396,359	965,657,296	923,826,525	10,318,532	934,145,057	69,295	442,524	511,819
	計	28,805,776,885	907,688,793	29,713,465,678	28,525,113,307	279,910,246	28,805,023,553	482,209	63,528,913	64,011,122
中能登	七尾市	1,497,778,051	68,349,026	1,566,127,077	1,476,959,829	18,109,863	1,495,069,692	6,774	2,332,275	2,339,049
	羽咋市	597,948,217	10,303,360	608,251,577	594,837,883	3,398,724	598,236,607	—	237,137	237,137
	志賀町	515,878,123	22,526,823	538,404,946	510,953,804	7,561,091	518,514,895	—	361,008	361,008
	宝達志水町	356,314,062	7,392,541	363,706,603	353,459,194	3,471,672	356,930,866	—	160,640	160,640
	中能登町	449,573,407	6,759,247	456,332,654	448,274,147	2,667,354	450,941,501	—	481,607	481,607
	計	3,417,491,860	115,330,997	3,532,822,857	3,384,484,857	35,208,704	3,419,693,561	6,774	3,572,667	3,579,441
奥能登	輪島市	579,982,674	37,753,098	617,735,772	538,393,593	13,395,829	551,789,422	—	505,339	505,339
	珠洲市	316,661,703	8,514,156	325,205,859	314,738,916	1,547,675	316,286,591	—	188,580	188,580
	穴水町	190,625,771	4,451,547	195,077,318	189,621,785	1,865,925	191,487,710	—	93,475	93,475
	能登町	374,297,267	16,221,252	390,518,519	371,203,292	5,528,049	376,731,341	—	98,907	98,907
計	1,461,567,415	66,970,053	1,528,537,468	1,413,957,586	22,337,478	1,436,295,064	—	886,301	886,301	
合計	41,918,824,201	1,488,848,295	43,407,672,496	41,460,431,578	418,067,000	41,878,498,578	498,952	87,741,627	88,240,579	

# 県民税

(単位 円、%)

還付未済額 D			収入未済額 A+B+C+D			収入歩合			前年度収入歩合			調定額の 対前年比	区 分 市町名
現年課税分	滞納繰越分	計	現年課税分	滞納繰越分	計	現年課税分	滞納繰越分	計	現年課税分	滞納繰越分	計		
583,841	9,052	592,893	42,945,429	101,108,735	144,054,164	98.9	21.2	96.1	99.1	24.5	96.4	101.2	小松市
134,714	16,062	150,776	41,894,923	185,664,537	227,559,460	98.0	14.9	89.9	98.0	20.1	90.1	99.4	加賀市
—	—	—	12,085,084	7,692,364	19,777,448	99.4	57.2	98.7	99.2	46.6	98.3	101.7	能美市
—	—	—	895,363	4,053,612	4,948,975	99.6	16.5	97.7	99.7	16.2	97.8	94.5	川北町
<b>718,555</b>	<b>25,114</b>	<b>743,669</b>	<b>97,820,799</b>	<b>298,519,248</b>	<b>396,340,047</b>	<b>98.8</b>	<b>20.2</b>	<b>95.2</b>	<b>98.9</b>	<b>23.6</b>	<b>95.1</b>	<b>100.6</b>	計
4,010,895	210,349	4,221,244	199,955,377	421,596,249	621,551,626	99.0	29.8	96.7	98.9	32.5	96.3	102.1	金沢市
88,598	—	88,598	7,330,651	12,345,044	19,675,695	99.3	33.4	98.1	99.5	34.1	97.9	101.6	かほく市
335,745	16,902	352,647	29,668,370	48,396,446	78,064,816	99.2	34.6	98.0	99.2	40.1	97.9	100.9	白山市
73,137	358	73,495	25,574,614	53,669,676	79,244,290	98.8	30.1	96.3	98.5	35.2	96.1	103.0	野々市市
1,594	—	1,594	10,797,209	8,834,525	19,631,734	99.2	46.2	98.3	99.2	45.6	98.1	102.3	津幡町
27,710	—	27,710	11,392,827	19,635,303	31,028,130	98.8	33.9	96.7	98.8	30.6	96.6	102.5	内灘町
<b>4,537,679</b>	<b>227,609</b>	<b>4,765,288</b>	<b>284,719,048</b>	<b>564,477,243</b>	<b>849,196,291</b>	<b>99.0</b>	<b>30.8</b>	<b>96.9</b>	<b>98.9</b>	<b>33.7</b>	<b>96.7</b>	<b>102.0</b>	計
135,565	—	135,565	20,947,013	47,906,888	68,853,901	98.6	26.5	95.5	98.8	27.3	95.3	102.1	七尾市
—	—	—	3,110,334	6,667,499	9,777,833	99.5	33.0	98.4	99.2	39.8	98.3	97.0	羽咋市
—	—	—	4,924,319	14,604,724	19,529,043	99.0	33.6	96.3	98.7	31.5	95.6	99.1	志賀町
—	—	—	2,854,868	3,760,229	6,615,097	99.2	47.0	98.1	99.1	47.3	97.9	101.0	宝達志水町
6,054	—	6,054	1,305,314	3,610,286	4,915,600	99.7	39.5	98.8	99.6	38.5	98.4	99.2	中能登町
<b>141,619</b>	<b>—</b>	<b>141,619</b>	<b>33,141,848</b>	<b>76,549,626</b>	<b>109,691,474</b>	<b>99.0</b>	<b>30.5</b>	<b>96.8</b>	<b>99.0</b>	<b>31.2</b>	<b>96.5</b>	<b>100.2</b>	計
182,091	—	182,091	41,771,172	23,851,930	65,623,102	92.8	35.5	89.3	98.6	32.9	93.4	105.4	輪島市
—	—	—	1,922,787	6,807,901	8,730,688	99.4	18.1	97.3	99.5	19.2	97.2	101.7	珠洲市
5,599	—	5,599	1,009,585	2,492,147	3,501,732	99.5	41.9	98.2	99.1	59.3	97.7	98.6	穴水町
—	—	—	3,093,975	10,594,296	13,688,271	99.2	34.1	96.5	98.9	31.2	95.9	97.2	能登町
<b>187,690</b>	<b>—</b>	<b>187,690</b>	<b>47,797,519</b>	<b>43,746,274</b>	<b>91,543,793</b>	<b>96.7</b>	<b>33.4</b>	<b>94.0</b>	<b>99.0</b>	<b>33.1</b>	<b>95.4</b>	<b>101.6</b>	計
<b>5,585,543</b>	<b>252,723</b>	<b>5,838,266</b>	<b>463,479,214</b>	<b>983,292,391</b>	<b>1,446,771,605</b>	<b>98.9</b>	<b>28.1</b>	<b>96.5</b>	<b>98.9</b>	<b>30.8</b>	<b>96.3</b>	<b>101.6</b>	合計

(2) 市町別徴収取扱費

事務所	区分 市町名	現年課税分			滞納繰越分	
		納税義務者数 ×3,000円	納期前納付の 報奨金相当額 に対する取扱費	取扱費 小計	払込金額 ×7/100	
		取扱費		①	基本数	取扱費②
小松	小松市	174,155,250	—	174,155,250	1,674,196	117,191
	加賀市	107,793,750	—	107,793,750	473,518	33,144
	能美市	82,983,000	—	82,983,000	—	—
	川北町	9,940,500	625,362	10,565,862	—	—
	計	374,872,500	625,362	375,497,862	2,147,714	150,335
金沢	金沢市	722,214,000	—	722,214,000	5,677,772	397,442
	かほく市	56,220,750	—	56,220,750	112,925	7,903
	白山市	190,548,000	—	190,548,000	—	—
	野々市市	87,086,250	—	87,086,250	—	—
	津幡町	61,803,750	—	61,803,750	—	—
	内灘町	43,082,250	—	43,082,250	—	—
	計	1,160,955,000	—	1,160,955,000	5,790,697	405,345
中能登	七尾市	81,513,000	—	81,513,000	170,733	11,949
	羽咋市	33,479,250	—	33,479,250	—	—
	志賀町	30,913,500	—	30,913,500	—	—
	宝達志水町	20,247,750	—	20,247,750	—	—
	中能登町	26,607,750	—	26,607,750	—	—
計	192,761,250	—	192,761,250	170,733	11,949	
奥能登	輪島市	36,531,750	—	36,531,750	—	—
	珠洲市	19,791,000	—	19,791,000	29,491	2,064
	穴水町	11,585,250	—	11,585,250	—	—
	能登町	24,517,500	—	24,517,500	8,600	600
計	92,425,500	—	92,425,500	38,091	2,664	
	合計	1,821,014,250	625,362	1,821,639,612	8,147,235	570,293

(単位 円)

年 度 中				区 分	
市町が還付した過誤納金相当額に対する取扱費	還付加算金相当額に対する取扱費	法第37条の4の規定により控除されるべき額で、控除できなかった金額に相当する額に対する取扱費	取扱費 小 計 ③	徴収取扱費 合 計 ①+②+③	市町名
5,406,100	46,414	2,218,810	7,671,324	181,943,765	小 松 市
3,767,303	—	931,353	4,698,656	112,525,550	加 賀 市
2,415,851	—	670,914	3,086,765	86,069,765	能 美 市
227,091	—	126,487	353,578	10,919,440	川 北 町
11,816,345	46,414	3,947,564	15,810,323	391,458,520	計
26,346,918	74,401	13,552,279	39,973,598	762,585,040	金 沢 市
2,697,450	—	12,758,822	15,456,272	71,684,925	か ほ く 市
8,900,070	48,952	1,687,151	10,636,173	201,184,173	白 山 市
2,685,350	—	1,610,737	4,296,087	91,382,337	野 々 市 市
1,088,550	—	597,870	1,686,420	63,490,170	津 幡 町
1,843,310	1,036	638,124	2,482,470	45,564,720	内 灘 町
43,561,648	124,389	30,844,983	74,531,020	1,235,891,365	計
4,645,987	15,459	575,091	5,236,537	86,761,486	七 尾 市
1,039,122	—	724,014	1,763,136	35,242,386	羽 咋 市
1,328,701	—	436,523	1,765,224	32,678,724	志 賀 町
573,551	—	139,257	712,808	20,960,558	宝 達 志 水 町
1,103,735	—	313,323	1,417,058	28,024,808	中 能 登 町
8,691,096	15,459	2,188,208	10,894,763	203,667,962	計
879,519	—	924,813	1,804,332	38,336,082	輪 島 市
804,004	836	98,941	903,781	20,696,845	珠 洲 市
682,914	—	123,700	806,614	12,391,864	穴 水 町
784,245	716	107,492	892,453	25,410,553	能 登 町
3,150,682	1,552	1,254,946	4,407,180	96,835,344	計
67,219,771	187,814	38,235,701	105,643,286	1,927,853,191	合 計



(3) 市町別徴収取扱費（令和元年度・令和2年度）

事務所	年度		令和元年度			
	区分 市町名	納税義務者分	払込金額分	その他分	計	
小松	小松市	173,200,500	194,547	13,284,577	186,679,624	
	加賀市	108,339,750	92,571	4,627,175	113,059,496	
	能美市	82,089,000	—	3,307,926	85,396,926	
	川北町	9,901,500	—	1,535,882	11,437,382	
	計	373,530,750	287,118	22,755,560	396,573,428	
金沢	金沢市	718,761,750	514,417	36,811,153	756,087,320	
	かほく市	55,615,500	23,488	1,634,482	57,273,470	
	白山市	188,594,250	—	22,800,727	211,394,977	
	野々市市	85,832,250	—	3,850,097	89,682,347	
	津幡町	61,189,500	—	1,697,397	62,886,897	
	内灘町	43,211,250	—	2,889,639	46,100,889	
	計	1,153,204,500	537,905	69,683,495	1,223,425,900	
中能登	七尾市	82,015,500	4,900	4,707,159	86,727,559	
	羽咋市	34,090,500	—	1,664,610	35,755,110	
	志賀町	31,080,750	—	2,262,298	33,343,048	
	宝達志水町	20,407,500	2,084	792,976	21,202,560	
	中能登町	27,031,500	319	931,348	27,963,167	
計	194,625,750	7,303	10,358,391	204,991,444		
奥能登	輪島市	36,791,250	—	1,996,608	38,787,858	
	珠洲市	20,208,750	3,890	434,833	20,647,473	
	穴水町	11,694,750	—	728,808	12,423,558	
	能登町	24,606,000	3,621	532,532	25,142,153	
	計	93,300,750	7,511	3,692,781	97,001,042	
合計	1,814,661,750	839,837	106,490,227	1,921,991,814		

(単位 円、%)

令和2年度				取扱費 前年対比	収入額に対する 取扱費の割合	
納税義務者分	払込金額分	その他分	計	$\frac{R2}{R元}$	R元年度	R2年度
174,155,250	117,191	7,671,324	181,943,765	97.5	4.7	4.6
107,793,750	33,144	4,698,656	112,525,550	99.5	5.3	5.3
82,983,000	—	3,086,765	86,069,765	100.8	4.6	4.5
9,940,500	—	978,940	10,919,440	95.5	5.0	5.1
374,872,500	150,335	16,435,685	391,458,520	98.7	4.9	4.8
722,214,000	397,442	39,973,598	762,585,040	100.9	4.0	3.9
56,220,750	7,903	15,456,272	71,684,925	125.2	5.3	6.5
190,548,000	—	10,636,173	201,184,173	95.2	5.5	5.2
87,086,250	—	4,296,087	91,382,337	101.9	4.3	4.3
61,803,750	—	1,686,420	63,490,170	101.0	4.9	4.9
43,082,250	—	2,482,470	45,564,720	98.8	5.1	4.9
1,160,955,000	405,345	74,531,020	1,235,891,365	101.0	4.3	4.3
81,513,000	11,949	5,236,537	86,761,486	100.0	5.9	5.8
33,479,250	—	1,763,136	35,242,386	98.6	5.8	5.9
30,913,500	—	1,765,224	32,678,724	98.0	6.4	6.3
20,247,750	0	712,808	20,960,558	98.9	6.0	5.9
26,607,750	0	1,417,058	28,024,808	100.2	6.2	6.2
192,761,250	11,949	10,894,763	203,667,962	99.4	6.0	6.0
36,531,750	—	1,804,332	38,336,082	98.8	7.1	6.9
19,791,000	2,064	903,781	20,696,845	100.2	6.6	6.5
11,585,250	—	806,614	12,391,864	99.7	6.4	6.5
24,517,500	600	892,453	25,410,553	101.1	6.5	6.7
92,425,500	2,664	4,407,180	96,835,344	99.8	6.8	6.7
1,821,014,250	570,293	106,268,648	1,927,853,191	100.3	4.7	4.6

## 2 県民税配当割

県民税配当割額

(単位 千円、枚)

区 分	税 額	支 払 金 額			納入申告書数
		課税分	還付税額	非課税等分	
上場株式等の配当等	418,755	8,376,644	/	6,350,376	/
投資信託でその設定に係る受益権の募集が公募により行われたものの収益の配分	11,572	231,830	/	2,341,048	/
特定投資法人の投資口の配当等	0	0	/	0	/
特定目的信託の社債的受益証券の剰余金の配分のうち公募のもの	3	55	/	29	/
特定公社債の利子・特定口座外の割引債の償還金	13,740	274,935	/	208,174	/
源泉徴収選択口座内配当等	475,781	12,716,922	3,193,632	6,511,999	/
<b>合 計</b>	<b>919,851</b>	<b>21,600,386</b>	<b>3,193,632</b>	<b>15,411,626</b>	<b>7,090</b>

(注) 現年課税分について作成した。以下「15 核燃料税」まで同じ。

## 4 法 人

法人県民税額

区 分	確 定 額						法 人						
	事業年度数		税 額				確定額に 前年度分 中間申告	確定申告が 翌年度 になる中間 申告額	確定申告期限 が翌年度となる 見込納付額	既 還 付 請 求 の 額	還 付 大 割 合 の 額	求 る の 額	
	確定申告 あったもの	うち決 定したもの	確定申 告のな いもの	確定申告 あったもの ①	うち決 定したもの	確定申 告のな いもの ②	事 業 年 度 数	税 額 ③	事 業 年 度 数	税 額 ④	事 業 年 度 数	税 額 ⑤	⑥
	①	②	③	④	⑤	⑥							
普通法人 (分別 水島本店分 法人 他県本店分 県内法人 計)	1,116	—	1	1,123,676	—	2	410	518,020	373	153,135	—	—	—
	4,624	—	19	1,814,047	—	228	2,234	887,802	2,125	252,719	—	—	—
	22,197	30	14	818,347	16	650	3,130	363,032	2,919	101,921	—	—	—
	27,937	30	34	3,756,070	16	880	5,774	1,768,854	5,417	507,775	—	—	—
特別法人	787	—	—	78,512	—	—	—	—	—	—	—	—	
公益法人等	716	—	—	5,334	—	—	—	—	—	—	—	—	
寮等のみを有する法人	/	/	/	/	/	/	/	/	/	/	/	/	
人格なき社団等	151	—	—	424	—	—	—	—	—	—	—	—	
清算法人	355	—	—	13	—	—	—	—	—	—	—	—	
<b>合 計</b>	<b>29,946</b>	<b>30</b>	<b>34</b>	<b>3,840,353</b>	<b>16</b>	<b>880</b>	<b>5,774</b>	<b>1,768,854</b>	<b>5,417</b>	<b>507,775</b>	<b>—</b>	<b>—</b>	<b>—</b>

## 5 県民税利子割

(1) 県民税利子割額

(単位 千円)

区 分	税額	課税支払額	非課税支払額	左のうち非居住者・ 外国法人に係る額
公社債利子等	特定公社債以外の公社債の利子	4,207	84,202	1,096
	銀行預金の利息	141,888	2,867,843	143,809
	銀行以外の金融機関の預貯金利息	35,689	764,833	84,013
	勤労先預金等の利息	32,242	645,304	386
	合同運用信託の収益の分配	130	2,681	117
	公社債投資信託のうち公募公社債投資信託以外の収益の分配	32	635	6,717
	郵便貯金の利息	2	76	1
	国外一般公社債等の利子等	—	—	—
	財形貯蓄契約に係る生命保険等の差益	1,887	37,747	2,701
	小 計	216,077	4,403,321	238,840
私等信託の 運用等 の配 分	私募公社債等運用投資信託の収益の分配	—	—	—
	特定目的信託の社債的受益証券の収益の分配	—	—	—
	国外私募公社債等運用投資信託等の収益の分配	—	—	—
小 計	—	—	—	—
金融類似商品	懸賞金付預貯金等の懸賞金等	250	4,989	—
	定期積金の給付補てん金	3,632	78,136	—
	掛金の給付補てん金	—	—	—
	当証の利息	—	—	—
	貴金属等の売却し条件付売買契約の利益	—	—	—
	外貨建預貯金等の為替差益	—	—	—
	一時払養老保険・一時払損害保険等の差益	35,838	1,929,860	—
小 計	39,720	2,012,985	466	—
<b>合 計</b>	<b>255,797</b>	<b>6,416,306</b>	<b>239,306</b>	<b>58</b>

### 3 県民税株式等譲渡所得割

県民税株式譲渡所得割額

(単位 千円、枚)

区 分	税 額	支 払 金 額			納入申告書数
		課税分	還付税額	非課税等分	
特 定 株 式 等 譲 渡 所 得	1,143,239	32,520,776	9,654,177	-	346

### 県 民 税

(単位 件、千円)

税 割					均 等 割						合 計	
中間納付額の歳出還付額 前年度に収入したのも ⑦	当該年度に収入したのも ⑧	現事業年度分調定額 ①+②-③+④ +⑤+⑥+⑦ ⑧	過年度分調定額 ⑨	調定額 ⑥+⑨ ⑩	納 税 義 務 者 数					調 定 額 ⑪	合 計 (調定額) ⑩+⑪	
					総 数	資 本 金 等 の 額						
				50億円超		10億円超 50億円以下	1億円超 10億円以下	1,000万円超 1億円以下	左記以外			
21,444	-	780,237	4,066	784,303	1,100	17	22	112	470	479	75,297	859,600
118,480	-	1,297,672	41,171	1,338,843	4,522	783	528	967	1,415	829	1,189,489	2,528,332
51,739	-	609,625	26,367	635,992	22,119	5	16	195	3,062	18,841	578,214	1,214,206
191,663	-	2,687,534	71,604	2,759,138	27,741	805	566	1,274	4,947	20,149	1,843,000	4,602,138
-	-	78,512	641	79,153	782	13	21	33	121	594	46,470	125,623
-	-	5,334	21	5,355	1,604	11	-	5	10	1,578	15,504	20,859
/	/	/	/	/	29	1	-	4	11	13	2,001	2,001
-	-	424	12	436	298	-	-	-	-	298	3,222	3,658
-	-	13	-	13	342	-	-	2	44	296	3,569	3,582
191,663	-	2,771,817	72,278	2,844,095	30,796	830	587	1,318	5,133	22,928	1,913,766	4,757,861

#### (2) 特別徴収義務者数及び営業所数

(R3. 3. 31現在)

区 分	特別徴収義務者数	営 業 所 数
銀 行 等	15	201
信 用 金 庫 等	21	123
農 林 中 央 金 庫 等	37	68
証 券 会 社	17	19
保 險 会 社 等	34	40
社 内 預 金 実 施 企 業	196	197
そ の 他 の 金 融 機 関 等	-	-
合 計	320	648

## 6 個人事業税

(1) 業種別課税人員及び所得金額

ア 第1種事業

(単位 人、千円)

種別	課税人員			所得金額			事業主 控除額	差引課税 所得金額
	所得税 課税者	所得税 失格者	計	所得税 課税者	所得税 失格者	計		
						①	②	①-②
物品販売業	741	14	755	3,833,998	51,957	3,885,955	2,161,717	1,724,238
金銭貸付業	2	—	2	8,555	—	8,555	5,800	2,755
物品貸付業	13	1	14	56,149	2,921	59,070	40,600	18,470
不動産貸付業	2,079	14	2,093	15,518,231	59,523	15,577,754	5,993,835	9,583,919
製造業	752	14	766	4,013,799	53,053	4,066,852	2,212,944	1,853,908
電気供給業	23	—	23	143,451	—	143,451	65,976	77,475
土石採取業	—	—	—	—	—	—	—	—
電気通信事業	—	—	—	—	—	—	—	—
運送業	196	5	201	848,542	16,788	865,330	581,934	283,396
運送取扱業	2	—	2	8,464	—	8,464	5,800	2,664
倉庫業	1	—	1	8,527	—	8,527	2,900	5,627
駐車場業	29	—	29	196,605	—	196,605	84,100	112,505
請負業	3,964	38	4,002	21,138,603	149,836	21,288,439	11,553,617	9,734,822
印刷業	11	1	12	51,624	2,918	54,542	34,800	19,742
出版業	2	—	2	10,949	—	10,949	5,800	5,149
写真業	36	1	37	169,358	4,834	174,192	106,092	68,100
席貸業	3	—	3	19,141	—	19,141	8,700	10,441
旅館業	22	—	22	98,062	—	98,062	62,350	35,712
料理店業	242	10	252	1,371,910	35,297	1,407,207	725,002	682,205
飲食店業	360	7	367	1,860,494	25,142	1,885,636	1,046,182	839,454
周旋業	40	2	42	300,058	7,394	307,452	121,800	185,652
代理業	45	1	46	256,839	2,923	259,762	133,159	126,603
仲立業	21	—	21	178,606	—	178,606	60,417	118,189
問屋業	40	1	41	248,092	3,347	251,439	118,900	132,539
両替業	—	—	—	—	—	—	—	—
公衆浴場業	—	—	—	—	—	—	—	—
演劇興行業	1	—	1	4,289	—	4,289	2,900	1,389
遊技場業	7	—	7	33,834	—	33,834	20,300	13,534
遊覧所業	1	—	1	3,238	—	3,238	2,900	338
商品取引業	—	—	—	—	—	—	—	—
不動産売買業	7	—	7	42,276	—	42,276	20,300	21,976
広告業	9	1	10	50,570	3,678	54,248	29,000	25,248
案内業	2	—	2	17,618	—	17,618	5,800	11,818
冠婚葬祭業	3	—	3	39,521	—	39,521	8,700	30,821
合計	8,654	110	8,764	50,531,403	419,611	50,951,014	25,222,325	25,728,689

(注) 他の都道府県に本店を有するものは除外した。以下「6 個人事業税」について(3)を除き同じ。

イ 第2種事業

(単位 人、千円)

種別	課税人員			所得金額			事業主 控除額 ②	差引課税 所得金額 ①-②
	所得税 課税者	所得税 失格者	計	所得税 課税者	所得税 失格者	計 ①		
畜産業	1	—	1	11,240	—	11,240	2,900	8,340
水産業	9	—	9	121,318	—	121,318	26,100	95,218
薪炭製造業	—	—	—	—	—	—	—	—
合計	10	—	10	132,558	—	132,558	29,000	103,558

ウ 第3種事業

(単位 人、千円)

種別	課税人員			所得金額			事業主 控除額 ②	差引課税 所得金額 ①-②
	所得税 課税者	所得税 失格者	計	所得税 課税者	所得税 失格者	計 ①		
医業	90	—	90	913,529	—	913,529	259,792	653,737
歯科医業	60	3	63	399,966	16,454	416,420	182,700	233,720
薬剤師業	4	—	4	16,326	—	16,326	11,600	4,726
あん摩等の事業	41	3	44	178,941	10,104	189,045	127,600	61,445
獣医業	34	—	34	284,531	—	284,531	98,600	185,931
装蹄師業	4	—	4	19,786	—	19,786	11,600	8,186
弁護士業	94	1	95	1,001,470	3,614	1,005,084	275,500	729,584
司法書士業	94	1	95	774,859	5,751	780,610	273,325	507,285
行政書士業	30	—	30	156,900	—	156,900	87,000	69,900
公証人業	6	—	6	73,229	—	73,229	17,400	55,829
弁理士業	6	—	6	46,498	—	46,498	17,400	29,098
税理士業	203	2	205	1,979,212	5,170	1,984,382	593,051	1,391,331
公認会計士業	19	1	20	151,175	3,057	154,232	58,000	96,232
計理士業	—	—	—	—	—	—	—	—
社会保険労務士業	52	2	54	323,127	7,229	330,356	156,600	173,756
コンサルタント業	87	1	88	566,956	3,609	570,565	252,059	318,506
設計監督者業	188	—	188	1,170,983	—	1,170,983	545,200	625,783
不動産鑑定業	3	—	3	19,210	—	19,210	8,700	10,510
デザイン業	75	—	75	381,444	—	381,444	217,500	163,944
諸芸師匠業	87	1	88	465,284	2,956	468,240	255,200	213,040
理容業	96	7	103	430,600	22,833	453,433	298,700	154,733
美容業	309	4	313	1,502,838	12,905	1,515,743	905,768	609,975
クリーニング業	17	—	17	78,900	—	78,900	47,125	31,775
公衆浴場業	2	—	2	11,346	—	11,346	5,800	5,546
歯科衛生士業	—	—	—	—	—	—	—	—
歯科技工士業	39	1	40	156,195	4,205	160,400	115,759	44,641
測量士業	10	—	10	49,280	—	49,280	29,000	20,280
土地家屋調査士業	62	1	63	387,189	4,039	391,228	182,700	208,528
海事代理士業	—	—	—	—	—	—	—	—
印刷製版業	—	—	—	—	—	—	—	—
合計	1,712	28	1,740	11,539,774	101,926	11,641,700	5,033,679	6,608,021

(2) 所得階層別人員及び所得金額

区 分	300万円以下		300万円超 310万円以下		310万円超 320万円以下		320万円超 330万円以下		330万円超 340万円以下		340万円超 350万円以下		350万円超 360万円以下		360万円超 370万円以下			
	人員	所得金額	人員	所得金額	人員	所得金額	人員	所得金額	人員	所得金額	人員	所得金額	人員	所得金額	人員	所得金額		
第1種事業	所得税課税者	323	952,593	276	840,336	295	927,597	291	938,938	285	952,766	279	960,669	248	879,251	217	785,795	
	所得税失格者	17	50,098	10	30,451	9	27,094	9	29,189	9	30,237	2	6,832	3	10,596	5	18,374	
	計	340	1,002,691	286	870,787	304	954,691	300	968,127	294	983,003	281	967,501	251	889,847	222	804,169	
第2種事業	所得税課税者	-	-	-	-	-	-	-	-	-	-	-	-	-	-	-	-	
	所得税失格者	-	-	-	-	-	-	-	-	-	-	-	-	-	-	-	-	
	計	-	-	-	-	-	-	-	-	-	-	-	-	-	-	-	-	
第3種事業	5%事業	所得税課税者	41	120,770	47	142,818	54	170,138	51	165,811	49	164,506	44	151,927	42	148,860	36	131,388
		所得税失格者	4	11,896	2	6,128	4	11,256	-	-	1	3,352	1	3,416	3	10,604	3	10,912
	計	45	132,666	49	148,946	58	181,394	51	165,811	50	167,858	45	155,373	45	159,464	39	142,300	
	3%事業	所得税課税者	6	17,542	1	3,001	2	6,218	3	9,759	2	6,717	1	3,494	3	10,669	2	7,333
		所得税失格者	1	2,967	-	-	1	3,112	-	-	-	-	-	-	-	-	-	-
	計	7	20,509	1	3,001	3	9,360	3	9,759	2	6,717	1	3,494	3	10,669	2	7,333	
小計	52	153,175	50	151,947	61	190,754	54	175,570	52	174,575	46	158,867	48	170,133	41	149,633		
合計	所得税課税者	370	1,090,905	324	986,155	351	1,103,983	345	1,114,508	336	1,123,989	324	1,116,000	293	1,038,780	255	924,516	
	所得税失格者	22	64,961	12	36,579	14	41,462	9	29,189	10	33,589	3	10,278	6	21,200	8	29,286	
	計	392	1,155,866	336	1,022,734	365	1,145,445	354	1,143,697	346	1,157,578	327	1,126,368	299	1,059,980	263	953,802	

(注)所得金額は、事業主控除前の額である。

(3) 分割個人の所得金額

(単位 人、千円)

区 分	本 県 本 店 分					他 県 本 店 分	
	課 税 人 員	課 税 所 得 金 額			課 税 人 員	分 割 を 受 け た 課 税 所 得 金 額	
		当 該 県 分	他 の 県 分	計			
第1種事業	1	21,100	10,550	31,650	3	1,425	
第2種事業	-	-	-	-	-	-	
第3種事業	1	4,024	4,024	8,048	-	-	
合計	2	25,124	14,574	39,698	3	1,425	

(4) 事業専従者給与(控除)額及び人員

区 分	青 色 申 告					
	納 税 者 数 ①	左のうち専従者 控除を受けた 納税者数 ②	専 従 者 数 ③	給 与 額 ④	納 税 者 数 ⑤	
第1種事業	7,073	2,840	3,034	8,080,605	1,691	
第2種事業	10	8	11	41,254	-	
第3種事業	あん摩業等以外 あん摩業等	1,584	725	765	2,901,834	108
		43	18	18	51,810	5
合計	8,710	3,591	3,828	11,075,503	1,804	

(単位 人、千円)

370万円超 380万円以下		380万円超 390万円以下		390万円超 400万円以下		400万円超 500万円以下		500万円超 600万円以下		600万円超 700万円以下		700万円超 1000万円以下		1000万円超		合 計	
人員	所 得 額	人員	所 得 額	人員	所 得 額	人員	所 得 額	人員	所 得 額	人員	所 得 額	人員	所 得 額	人員	所 得 額	人員	所 得 額
244	910,723	242	927,726	241	945,735	1,808	8,032,728	1,233	6,677,639	782	5,020,817	1,131	9,164,458	759	11,613,632	8,654	50,531,403
4	15,005	5	19,165	5	17,635	21	91,186	5	27,031	2	13,037	3	23,502	1	10,179	110	419,611
248	925,728	247	946,891	246	963,370	1,829	8,123,914	1,238	6,704,670	784	5,033,854	1,134	9,187,960	760	11,623,811	8,764	50,951,014
-	-	-	-	-	-	2	8,887	-	-	-	-	1	7,815	7	115,856	10	132,558
-	-	-	-	-	-	-	-	-	-	-	-	-	-	-	-	-	-
-	-	-	-	-	-	2	8,887	-	-	-	-	1	7,815	7	115,856	10	132,558
47	175,936	50	192,590	43	169,847	314	1,411,501	224	1,224,945	159	1,028,947	244	2,000,164	222	3,940,599	1,667	11,341,047
1	3,779	-	-	-	-	4	16,982	1	5,751	-	-	1	7,716	-	-	25	91,822
48	179,715	50	192,590	43	169,847	318	1,428,483	225	1,230,696	159	1,028,947	245	2,008,180	222	3,940,599	1,692	11,432,869
1	3,731	2	7,724	2	7,895	6	26,702	8	43,166	3	20,296	3	24,450	-	-	45	198,727
-	-	-	-	-	-	1	4,025	-	-	-	-	-	-	-	-	3	10,104
1	3,731	2	7,724	2	7,895	7	30,727	8	43,166	3	20,296	3	24,450	-	-	48	208,831
49	183,446	52	200,314	45	177,742	325	1,459,210	233	1,273,862	162	1,049,243	248	2,032,630	222	3,940,599	1,740	11,641,700
292	1,090,390	294	1,128,040	286	1,123,477	2,130	9,479,818	1,465	7,945,750	944	6,070,060	1,379	11,197,187	988	15,670,087	10,376	62,203,735
5	18,784	5	19,165	5	17,635	26	112,193	6	32,782	2	13,037	4	31,218	1	10,179	138	521,537
297	1,109,174	299	1,147,205	291	1,141,112	2,156	9,592,011	1,471	7,978,532	946	6,083,097	1,383	11,228,405	989	15,680,266	10,514	62,725,272

(5) 各種控除額及び人員

(単位 人、千円)

区 分	純損失の繰越控除		被災事業用資産の損失の繰越控除		譲渡損失の控除		譲渡損失の繰越控除		合 計	
	人員	控 除 額	人員	控 除 額	人員	控 除 額	人員	控 除 額	人員	控 除 額
第 1 種 事 業	79	72,425	-	-	29	13,492	-	-	108	85,917
第 2 種 事 業	1	1,371	-	-	-	-	-	-	1	1,371
第 3 種 事 業	12	7,689	-	-	19	7,239	-	-	31	14,928
合 計	92	81,485	-	-	48	20,731	-	-	140	102,216

(単位 人、千円)

白 色 申 告			合 計			
左のうち専従者控除を受けた納税者数 ⑥	専 従 者 数 ⑦	控 除 額 ⑧	納 税 者 数 (①+⑤)	左のうち専従者控除を受けた納税者数(②+⑥)	専 従 者 数 (③+⑦)	給与(控除)額 (④+⑧)
203	218	166,356	8,764	3,043	3,252	8,246,961
-	-	-	10	8	11	41,254
11	12	9,240	1,692	736	777	2,911,074
-	-	-	48	18	18	51,810
214	230	175,596	10,514	3,805	4,058	11,251,099



## 7 法 人

### (1) 法人事業税額

区 分	現 事 業										
	確 定 額							確 定 事 業 税 額 に 対 応 す る 前 年 度 分 の 中 間 申 告 額			
	事業年度数	所得(収入)額	税 額		確定申告及び決定のない中間申告		事業年度数	税 額			
			確定申告があったもの①	うち決したのもの	事業年度数	税 額 ②					
確定申告があったもの	うち決したのもの	確定申告があったもの①	うち決したのもの	事業年度数	税 額 ②	事業年度数	税 額 ③				
法 第 一 号 口 に 掲 げ る 法 人 第 一 項 分	普通法人	本県本店分	1,019	—	43,426,630	2,926,354	—	1	55	343	1,044,749
		他県本店分	2,992	—	56,942,752	3,863,073	—	9	685	1,211	1,066,139
		県内法人	21,561	30	102,973,068	6,203,621	114	12	15,567	2,951	2,260,005
		計	25,572	30	203,342,450	12,993,048	114	22	16,307	4,505	4,370,893
	特 別 法 人	1,276	—	14,121,300	640,506	—	—	—	—	—	—
	公 益 法 人 等	716	—	938,858	55,703	—	—	—	—	—	—
	人 格 な き 社 団 等	151	—	99,958	3,537	—	—	—	—	—	—
	清 算 法 人	354	—	27,389	1,396	—	—	—	—	—	—
	計	28,069	30	218,529,955	13,694,190	114	22	16,307	4,505	4,370,893	
	法 第 72 条 の 2 第 1 項 第 2 号 及 び 法 第 3 72 条 の 2 第 1 項 第 1 号 に 掲 げ る 法 人	171	—	—	2,359,032	—	—	1	1,091	92	1,224,255
計	1,705	—	—	16,287,099	—	—	9	4,774	1,354	7,431,033	
合 計	29,945	30	218,529,955	32,340,321	114	32	22,172	5,951	13,026,181		

### (2) 法人の所得階層別所得金額

区 分	欠損法人		年所得400万円以下		400万円超 800万円以下		800万円超 1,000万円以下		1,000万円超 5,000万円以下	
	事業年度数	事業年度数	所得金額	事業年度数	所得金額	事業年度数	所得金額	事業年度数	所得金額	
事業年度 2回法人	分割法人	—	—	—	—	—	—	—	—	—
	軽減税率適用法人	—	—	—	—	—	—	—	—	—
	その他の法人	—	—	—	—	—	—	—	—	—
事業年度 1回法人	分割法人	—	—	—	—	—	—	—	—	—
	軽減税率適用法人	463	71	102,884	31	171,997	13	117,721	128	2,925,240
	その他の法人	—	16	27,300	5	29,725	3	21,541	59	1,527,617
合 計	県内法人	14,256	4,061	5,813,798	1,187	6,836,627	323	2,883,791	1,408	29,731,920
	計	14,719	4,148	5,943,982	1,223	7,038,349	339	3,023,053	1,595	34,184,777
	合計	14,719	4,148	5,943,982	1,223	7,038,349	339	3,023,053	1,595	34,184,777

(注) 1 普通法人に係る法人の事業税額(中間申告に係る税額を除く。)に対応する所得金額(収入金額課税分を除く。)のうち現事業年度分について作成した。  
2 他の都道府県に本店を有する法人は除外した。

### (3) 収入金額課税法人の収入金額

(単位 件、千円)

区 分	分割法人(本県本店分)			分割法人(他県本店分)			県内法人			合 計
	法人数	事業年度数	収入金額	法人数	事業年度数	収入金額	法人数	事業年度数	収入金額	収入金額
電気供給業	—	—	—	35	35	171,585,432	99	99	2,980,349	174,565,781
ガス供給業	—	—	—	1	1	77,195	1	1	302,323	379,518
生命保険業	—	—	—	25	26	64,652,390	—	—	—	64,652,390
損害保険業	—	—	—	8	8	27,797,043	—	—	—	27,797,043
計	—	—	—	69	70	264,112,060	100	100	3,282,672	267,394,732

(注) 法人の事業税額(中間申告に係る税額を除く。)に対応する収入金額のうち現事業年度分について作成した。

# 事業税

(単位 件、千円)

年 度 分						過 事 業 年 度 分			合 計
確定申告が翌年度に なる中間申告額		確定申告期限が 翌年度となる 見込納付額		中 間 納 付 額 の 歳 出 還 付 額		調 定 額 ①+②-③+④ +⑤+⑥	所得(収入) 金 額	調 定 額	
事 業 年 度 数	税 額	事 業 年 度 数	税 額	前年度に収 入したもの	当該年度 に収入し たもの				
317	977,170	-	-	125,141	-	2,983,971	273,575	18,355	3,002,326
1,139	1,249,812	-	-	102,706	-	4,150,137	1,659,440	57,829	4,207,966
2,752	2,090,522	-	-	404,401	-	6,454,106	2,913,639	183,961	6,638,067
4,208	4,317,504	-	-	632,248	-	13,588,214	4,846,654	260,145	13,848,359
1	18	-	-	-	-	640,524	77,327	4,013	644,537
-	-	-	-	-	-	55,703	1,874	149	55,852
-	-	-	-	-	-	3,537	2,470	84	3,621
-	-	-	-	-	-	1,396	-	-	1,396
4,209	4,317,522	-	-	632,248	-	14,289,374	4,928,325	264,391	14,553,765
105	1,223,525	-	-	-	-	2,359,393	-	1,015	2,360,408
1,401	7,449,681	-	-	52,295	-	16,362,816	-	182,426	16,545,242
5,715	12,990,728	-	-	684,543	-	33,011,583	4,928,325	447,832	33,459,415

(単位 件、千円)

5,000万円超 1億円以下		1億円超10億円以下		10億円超		合 計	
事 業 年 度 数	所 得 金 額	事 業 年 度 数	所 得 金 額	事 業 年 度 数	所 得 金 額	事 業 年 度 数	所 得 金 額
-	-	-	-	-	-	-	-
-	-	-	-	-	-	-	-
-	-	-	-	-	-	-	-
49	3,475,538	52	13,176,809	4	30,819,568	811	50,789,757
45	3,352,805	130	42,377,928	35	103,117,883	293	150,454,799
223	15,468,074	164	39,203,780	9	20,219,127	21,631	120,157,117
317	22,296,417	346	94,758,517	48	154,156,578	22,735	321,401,673
317	22,296,417	346	94,758,517	48	154,156,578	22,735	321,401,673

(4) 資本金別法人数

資 本 金	区 分	普通													
		本 県 本 店 法 人							他 県 本 店 法 人						
		利 益 法 人			欠 損 法 人				利 益 法 人			欠 損 法 人			
		2の県に またがる もの	3以上の 県にまた がるもの	計	2の県に またがる もの	3以上の 県にまた がるもの	計	計	2の県に またがる もの	3以上の 県にまた がるもの	計	2の県に またがる もの	3以上の 県にまた がるもの	計	計
300万円未満		27	4	31	42	7	49	80	19	20	39	33	23	56	95
300万円以上 1,000万円未満	1,000万円未満	65	15	80	83	18	101	181	42	50	92	103	74	177	269
1,000万円 1,000万円超	5,000万円未満	73	41	114	83	32	115	229	89	219	308	98	151	249	557
5,000万円以上 1億円未満	1億円	108	89	197	79	41	120	317	109	368	477	86	192	278	755
1億円超 10億円未満	10億円	37	77	114	26	30	56	170	36	562	598	37	211	248	846
10億円超 50億円未満	50億円	4	21	25	2	3	5	30	6	295	301	5	111	116	417
50億円超 100億円未満	100億円	10	38	48	2	4	6	54	10	535	545	1	75	76	621
100億円以上		—	1	1	—	—	—	1	—	24	24	—	3	3	27
合 計		326	310	636	318	137	455	1,091	314	2,830	3,144	363	958	1,321	4,465

(注) 登録法人を資本金別に集計し作成した。

(5) 決算期別法人数

決 算 期	普通 法 人				特 別 法 人		
	単 独 法 人		分 割 法 人		法 人 数	調 定 額	
	法 人 数	調 定 額	法 人 数	調 定 額			
年	1月	610	187,493	123	357,945	28	7,479
1 回 決 算	2月	1,409	625,474	374	1,861,588	23	1,866
	3月	4,162	3,377,980	2,679	25,362,698	596	809,318
	4月	1,427	1,040,792	169	317,325	49	7,417
	5月	1,762	997,388	268	808,787	36	40,063
	6月	2,244	1,092,599	338	1,560,659	70	3,850
	7月	1,567	534,691	203	374,090	52	8,569
	8月	1,783	426,063	264	485,028	63	2,553
	9月	2,365	797,048	443	1,268,690	82	15,895
	10月	1,023	271,266	154	220,727	24	1,977
	11月	732	248,349	117	546,584	6	225
	12月	2,706	1,277,179	712	3,012,040	247	20,519
	計	21,790	10,876,320	5,844	36,176,162	1,276	919,730

(注) 税額は調定額であり、確定申告の他、予定、中間、修正、更正等を含む。

(6) 地方法人特別税額 (国税)

区 分	現 事 業									
	確 定 額								確 定 地 方 法 人 特 別 税 額 に 対 応 す る 前 年 度 分 の 中 間 申 告 額	
	事 業 年 度 数		基 準 法 人 所 得 ( 収 入 ) 割 額	税 額		確 定 申 告 及 び 決 定 の な い 中 間 申 告		事 業 年 度 数	税 額	
	確 定 申 告 が あ っ た も の	う ち 決 定 し た も の		確 定 申 告 が あ っ た も の ①	う ち 決 定 し た も の	事 業 年 度 数	税 額 ②			
法第72条の2第1項第1号に掲げる法人分	1,434	—	2,020,074	8,285,558	—	2	—	1,202	4,108,348	
1号に掲げる事業分	18,814	30	10,019,971	4,286,108	49	1	—	4,505	1,888,209	
法第72条の2第1項第2号に掲げる事業分	111	—	2,372,218	1,014,809	—	—	—	92	528,877	
合 計	20,359	30	14,412,263	13,586,475	49	3	—	5,799	6,525,434	

(注) 平成20年10月1日以後に開始する事業年度分より適用。

(7) 特別法人事業税額 (国税)

区 分	現 事 業									
	確 定 額								確 定 特 別 法 人 事 業 税 額 に 対 応 す る 前 年 度 分 の 中 間 申 告 額	
	事 業 年 度 数		基 準 法 人 所 得 ( 収 入 ) 割 額	税 額		確 定 申 告 及 び 決 定 の な い 中 間 申 告		事 業 年 度 数	税 額	
	確 定 申 告 が あ っ た も の	う ち 決 定 し た も の		確 定 申 告 が あ っ た も の ①	う ち 決 定 し た も の	事 業 年 度 数	税 額 ②			
法第72条の2第1項第1号に掲げる法人分	267	—	282,216	733,753	—	7	—	1,550	—	
1号に掲げる事業分	9,241	—	3,615,258	1,336,715	—	21	—	5,953	—	
法第72条の2第1項第2号に掲げる事業分	58	—	38,138	11,439	—	1	—	398	—	
法第72条の2第1項第3号に掲げる法人分	1	—	2	1	—	—	—	—	—	
3号に掲げる事業分	—	—	—	—	—	—	—	—	—	
合 計	9,567	—	3,935,614	2,081,908	—	29	—	7,901	—	

(注) 令和元年10月1日以後に開始する事業年度分より適用。

R3.3.31現在 (単位 件)

法人											特 別 法 人	公 益 法 人 等	合 計
単 独 法 人			合 計			そ の 他							
利 益 法 人	欠 損 法 人	計	利 益 法 人	欠 損 法 人	計	不 申 告 法 人	法 休 業 中 の 人	法 清 算 中 の 人	法 所 在 不 明	計			
1,128	2,411	3,539	1,198	2,516	3,714	321	288	131	5	745	581	1,972	7,012
3,114	6,723	9,837	3,286	7,001	10,287	406	473	236	7	1,122	329	20	11,758
1,733	3,313	5,046	2,155	3,677	5,832	128	145	155	2	430	131	12	6,405
1,136	1,414	2,550	1,810	1,812	3,622	53	38	65	1	157	213	18	4,010
177	223	400	889	527	1,416	4	8	9	—	21	42	2	1,481
23	20	43	349	141	490	—	—	1	—	1	—	—	491
45	16	61	638	98	736	1	2	5	—	8	84	5	833
1	1	2	26	4	30	—	—	—	—	—	—	—	30
6	1	7	384	56	440	—	—	1	—	1	26	—	467
—	—	—	13	—	13	—	—	—	—	—	—	—	13
—	—	—	119	21	140	—	—	—	—	—	4	—	144
—	—	—	276	45	321	—	—	—	—	—	11	14	346
<b>7,363</b>	<b>14,122</b>	<b>21,485</b>	<b>11,143</b>	<b>15,898</b>	<b>27,041</b>	<b>913</b>	<b>954</b>	<b>603</b>	<b>15</b>	<b>2,485</b>	<b>1,421</b>	<b>2,043</b>	<b>32,990</b>

R3.3.31現在 (単位 件、千円、%)

公益法人等		合 計			
法人数	調定額	法人数		調定額	
			構成比		構成比
8	6,042	769	2.5	558,958	1.2
6	118	1,812	5.8	2,489,046	5.2
2,114	73,686	9,551	30.5	29,623,682	61.6
7	551	1,652	5.3	1,366,086	2.8
14	8,154	2,080	6.7	1,854,392	3.9
10	415	2,662	8.5	2,657,522	5.5
14	168	1,836	5.9	917,517	1.9
12	348	2,122	6.8	913,991	1.9
10	1,801	2,900	9.3	2,083,435	4.3
7	241	1,208	3.9	494,212	1.0
3	34	858	2.8	795,191	1.7
69	4,915	3,734	12.0	4,314,653	9.0
<b>2,274</b>	<b>96,472</b>	<b>31,184</b>	<b>100.0</b>	<b>48,068,684</b>	<b>100.0</b>

(単位 件、千円)

年 度 分						過 事 業 年 度 分			合 計
確定申告が翌年度に なる中間申告額		確定申告期限が翌年度 となる見込納付額		中間納付額の還付額		調 定 額 ①+②-③+④ +⑤+⑥	基準法人所得 (収入)割額	調定額 ⑧	
事 業 年 度 数	税 額 ④	事 業 年 度 数	税 額 ⑤	前年度に 収入したもの ⑥	当該年度に 収入したもの				⑦
—	—	—	—	93,393	—	4,270,603	23,295	105,168	4,375,771
—	—	—	—	548,934	—	2,946,833	242,379	119,909	3,066,742
—	—	—	—	0	—	485,932	999	436	486,368
—	—	—	—	642,327	—	7,703,368	266,673	225,513	7,928,881

(単位 件、千円)

年 度 分						過 事 業 年 度 分			合 計
確定申告が翌年度に なる中間申告額		確定申告期限が翌年度 となる見込納付額		中間納付額の還付額		調 定 額 ①+②-③+④ +⑤+⑥	基準法人所得 (収入)割額	調定額 ⑧	
事 業 年 度 数	税 額 ④	事 業 年 度 数	税 額 ⑤	前年度に 収入したもの ⑥	当該年度に 収入したもの				⑦
1,335	2,619,652	—	—	0	—	3,354,955	—	—	3,354,955
4,208	1,536,758	—	—	0	—	2,879,426	2	1	2,879,427
50	144,310	—	—	0	—	156,147	—	—	156,147
—	—	—	—	0	—	1	—	—	1
53	289,857	—	—	0	—	289,857	—	—	289,857
5,646	4,590,577	—	—	0	—	6,680,386	2	1	6,680,387

## 8 不 動 産

### (1) 家 屋

区 分	法第73条の11第1項(建別第11条第8項及び第10項)に規定する範囲以内のもの									法第73条の11第1項(建別第11条第8項及び第10項)に規定する範囲を超えるもの									法第73条の11第1項(建別第11条第8項及び第10項)に規定する範囲を超えるもの(建別第11条第8項及び第10項)に規定する範囲以内のもの			
	①			②			③			1㎡当たり 評価額 円	④			⑤			⑥		⑦			
	件数	面積 ㎡	価格 千円	件数	面積 ㎡	価格 千円	件数	面積 ㎡	価格 千円		件数	面積 ㎡	価格 千円	高層 件数	全層高層 の割合 %	総床積 千㎡	高層 件数	全層高層 の割合 %				
建 築 分	専用住宅	6	12	1,133	4,116	411,978	36,760,393	1,806	179,487	15,974,833	89,003	8	—	31,378	931	5	—	—				
	併用住宅 住宅部分	/	/	/	/	/	/	/	10,202	813,874	79,078	/	/	2,052	69	—	—	—				
	併用住宅 非住宅部分	/	/	/	/	/	/	/	4,136	321,819	77,809	/	/	164	/	/	/	/				
	併用住宅 小計	—	—	—	—	—	—	—	138	14,428	1,135,693	78,715	1	—	2,216	69	—	—				
	その他	2	10	365	/	/	/	/	280	35,279	2,256,467	63,964	1	—	80	—	—	—				
小 計	8	22	1,498	4,116	411,978	36,760,393	2,224	229,194	19,366,993	84,500	10	—	33,674	1,000	5	—	—					
建 築 分	専用住宅	87	4,361	6,925	713	81,352	2,485,563	1,850	253,852	3,861,915	15,213	1	1	3,432	5	—	—	—				
	併用住宅 住宅部分	/	/	291	458	/	/	/	16,544	186,207	11,255	/	/	—	11	—	—	—				
	併用住宅 非住宅部分	/	/	90	214	/	/	/	8,499	102,882	12,105	/	/	—	—	—	—	—				
	併用住宅 小計	8	381	672	/	/	/	139	25,043	289,089	11,544	—	—	—	11	—	—	—				
	その他	12	457	694	/	/	/	213	37,634	454,012	12,064	1	—	439	—	—	—	—				
小 計	107	5,199	8,291	713	81,352	2,485,563	2,202	316,529	4,605,046	14,549	2	1	3,871	16	—	—	—					
計 A	115	5,221	9,789	4,829	493,330	39,245,956	4,426	545,723	23,972,039	43,927	12	1	37,545	1,016	5	—	—					
非 建 築 分	専用住宅	16	6	305	1,001	62,854	6,393,346	753	34,425	3,771,016	109,513	2	—	6,680	91	2	—	—				
	併用住宅 住宅部分	/	/	/	/	/	/	/	3,989	412,862	103,500	/	/	142,430	7	—	—	—				
	併用住宅 非住宅部分	/	/	/	/	/	/	/	1,427	99,290	69,580	/	/	9,989	/	/	/	/				
	併用住宅 小計	—	—	—	—	—	—	—	83	5,416	512,152	94,563	2	—	152,419	7	—	—				
	その他	2	4	341	/	/	/	401	345,926	30,607,108	88,479	2	—	2,880	—	—	—	—				
小 計	18	10	646	1,001	62,854	6,393,346	1,237	385,767	34,890,276	90,444	6	—	161,979	101	2	—	—					
非 建 築 分	専用住宅	20	347	1,151	283	25,771	1,503,968	853	146,456	6,816,243	46,541	—	—	—	26	—	—	—				
	併用住宅 住宅部分	/	/	/	/	/	/	/	28,239	1,033,180	37,295	/	/	—	6	—	—	—				
	併用住宅 非住宅部分	/	/	/	/	/	/	/	20,025	635,021	31,711	/	/	—	6	—	—	—				
	併用住宅 小計	—	—	—	—	—	—	—	163	48,264	1,688,201	34,978	—	—	—	6	—	—				
	その他	10	286	649	/	/	/	417	323,721	17,014,118	52,557	—	—	—	—	—	—	—				
小 計	30	633	1,800	283	25,771	1,503,968	1,433	518,444	25,518,562	49,221	—	—	—	32	—	—	—					
計 B	48	643	2,446	1,284	88,625	7,897,314	2,670	904,211	60,408,838	66,808	6	—	161,979	133	2	—	—					
合 計 A+B	163	5,864	12,235	6,113	581,955	47,143,270	7,096	1,449,934	84,380,877	58,196	18	1	199,524	1,149	7	—	—					

### (2) 家屋の取得価格段階別

区 分	12万円未満のもの		12万円以上 18万円未満のもの		18万円以上 24万円未満のもの		24万円以上 30万円未満のもの		30万円以上 50万円未満のもの		50万円以上 100万円未満のもの		100万円以上 200万円未満のもの		200万円以上 300万円未満のもの		300万円以上 500万円未満のもの		500万円以上 1,000万円未満のもの			
	件数	価格 千円	件数	価格 千円	件数	価格 千円	件数	価格 千円	件数	価格 千円	件数	価格 千円	件数	価格 千円	件数	価格 千円	件数	価格 千円	件数	価格 千円		
建 築 分	専用住宅	—	—	2	328	4	865	4	1,077	16	4,423	669	1,708,267	376	1,454,574	178	774,016	4,983	15,705,617	1,001	16,187,680	
	併用住宅	—	—	—	—	—	—	—	—	—	—	—	29	80,968	32	116,915	4	17,545	19	139,864	9	95,024
	その他	—	—	1	162	1	203	1	215	5	1,393	77	181,915	24	92,327	7	30,251	77	511,667	26	210,509	
	専用住宅	87	6,925	43	6,385	47	9,673	47	12,929	128	30,314	1,766	3,176,869	129	495,811	45	196,431	116	2,081,048	5	51,584	
	併用住宅	8	672	2	334	1	227	5	1,294	9	3,077	103	177,958	3	11,394	2	8,764	14	86,165	—	—	
小 計	107	8,291	52	7,828	61	12,544	68	18,320	173	67,705	2,778	5,603,702	576	2,216,481	229	1,040,073	2,406	18,669,879	1,035	16,844,796		
非 建 築 分	専用住宅	16	305	—	—	—	—	—	—	1	1,712	281	787,378	282	1,113,110	97	418,231	877	5,216,050	49	518,143	
	併用住宅	—	—	—	—	—	—	—	—	—	—	—	—	—	—	—	—	—	—	—	—	
	その他	—	—	1	149	1	192	2	512	7	3,632	89	162,217	10	37,229	4	17,427	48	358,672	10	104,060	
	専用住宅	20	1,151	6	894	4	834	3	864	4	1,675	472	946,057	82	317,209	47	182,518	383	2,477,243	20	211,756	
	併用住宅	—	—	—	—	—	—	—	—	—	—	—	—	—	—	—	—	—	—	—	—	
小 計	46	2,105	13	1,984	11	2,261	10	2,763	35	14,211	1,037	2,216,976	405	1,556,886	119	863,956	1,461	9,029,715	96	1,012,060		
合 計	153	10,396	65	9,809	72	14,805	78	21,083	208	81,916	3,815	7,750,678	981	3,803,367	436	1,904,029	3,867	27,699,594	1,131	11,856,856		

# 取得税

法第11条第1項各号を含むもののうち第1号を除くもの(千円)	計		課税標準の特例を適用したものと新法第73条の15の規定による免税点に該当しないもの						課税標準		減免等される前の課税標準(千円)	法第73条の2第6項、法第73条の27の2から法第73条の27の5まで及び法第11条の12の規定により減免等をしたもの		法第73条の31の規定により減免等をしたもの		調整額(千円)
	件数	控除額(千円)	件数	面積(㎡)	価格(千円)	件数	価格(千円)	左の内訳(千円)		件数		金額(千円)	件数	金額(千円)	件数	
11,559,666	939	11,590,044	305	21,871	28,462	1,496	4,356,327	4,356,327	130,657	—	—	—	—	130,657		
720,136	69	722,188	5	—	—	—	91,686	91,686	2,750	—	—	—	—	2,750		
—	—	164	—	21	391	—	321,264	321,264	12,846	—	—	202	—	12,644		
720,136	70	722,352	3	26	391	135	412,950	91,686	15,596	2	202	—	—	15,394		
—	1	80	—	—	—	280	2,256,387	—	90,239	6	565	8	2,954	86,720		
12,278,802	1,010	12,312,476	308	21,897	28,853	1,911	7,025,664	4,448,013	236,492	8	767	8	2,954	232,771		
10,741	6	14,173	6	142	302	1,843	3,847,470	3,847,470	115,312	32	2,008	—	—	113,304		
32,855	11	32,855	—	—	—	—	153,352	153,352	4,593	—	—	—	—	4,593		
—	—	—	—	—	—	—	102,882	102,882	4,108	—	—	—	—	4,108		
32,855	11	32,855	—	—	—	139	256,234	153,352	8,701	—	—	—	—	8,701		
—	1	439	—	—	—	213	453,573	—	18,131	—	—	5	434	17,697		
43,596	18	47,467	6	142	302	2,195	4,557,277	4,000,822	142,144	32	2,008	5	434	139,702		
12,322,398	1,028	12,359,943	314	22,039	29,155	4,106	11,582,941	8,448,835	378,636	40	2,775	13	3,388	372,473		
1,742,572	96	1,749,252	12	584	1,155	739	2,020,609	2,020,609	60,610	—	—	—	—	60,610		
261,521	7	403,951	—	—	—	—	8,911	8,911	267	—	—	—	—	267		
—	—	9,989	—	—	—	—	89,301	89,301	3,572	—	53	—	—	3,519		
261,521	9	413,940	—	—	—	83	98,212	8,911	3,839	1	53	—	—	3,786		
—	2	2,850	—	—	—	401	30,604,228	—	1,224,229	18	11,930	29	310,059	902,240		
2,004,093	107	2,166,072	12	584	1,155	1,223	32,723,049	2,029,520	1,288,678	19	11,983	29	310,059	966,636		
159,045	26	159,045	—	—	—	853	6,657,198	6,657,198	199,667	5	586	—	—	199,081		
28,389	6	28,389	—	—	—	—	1,024,791	1,024,791	30,736	—	—	—	—	30,370		
—	—	—	—	36	38	—	634,983	634,983	25,392	—	—	—	—	25,392		
28,389	6	28,389	1	36	38	162	1,659,774	1,024,791	56,128	2	366	—	—	55,762		
—	—	—	2	15	204	415	17,013,914	—	680,531	—	—	2	372,104	308,127		
187,434	32	187,434	3	51	242	1,430	25,330,886	7,681,989	936,326	7	952	2	372,404	562,970		
2,191,527	139	2,353,506	15	635	1,397	2,653	58,053,935	9,711,509	2,225,004	26	12,935	31	682,463	1,529,606		
14,513,925	1,167	14,713,449	329	22,674	30,552	6,759	69,636,876	18,160,344	2,603,640	66	15,710	44	685,851	1,902,079		

1,100万円を超え 1,250万円以下以内の		1,250万円を超え 1,400万円以下以内の		1,400万円を超え 1,500万円以下以内の		1,500万円を超え 1,650万円以下以内の		1,650万円を超え 1,800万円以下以内の		1,800万円を超え 1,950万円以下以内の		1,950万円を超え 2,100万円以下以内の		2,100万円を超え 2,250万円以下以内の		2,250万円を超え 2,400万円以下以内の		合計			
件数	価格(千円)	件数	価格(千円)	件数	価格(千円)	件数	価格(千円)	件数	価格(千円)	件数	価格(千円)	件数	価格(千円)	件数	価格(千円)	件数	価格(千円)	件数	価格(千円)		
760	8,713,206	405	5,031,629	223	3,022,923	117	1,694,606	72	1,109,673	50	918,436	41	713,203	12	221,645	45	293,850	38	877,717	5,928	52,736,359
9	104,603	6	98,502	5	67,950	5	72,763	3	77,986	4	65,199	—	—	—	—	3	58,810	6	139,619	133	1,135,693
10	114,377	12	149,975	2	27,745	9	129,463	3	47,015	7	114,411	6	105,550	4	73,615	1	19,035	15	435,723	282	2,256,832
—	—	3	37,511	2	27,082	2	28,661	1	15,833	1	16,801	—	—	—	—	2	30,898	1	69,170	2,650	6,354,133
—	—	—	—	—	—	—	—	—	—	—	—	—	—	—	—	—	—	—	—	147	289,781
1	11,696	—	—	—	—	—	—	—	—	—	—	—	—	1	18,507	—	—	1	35,006	223	451,706
783	8,978,718	428	5,320,608	234	3,145,706	133	1,925,513	81	1,250,511	68	1,114,774	47	618,753	17	313,767	21	412,493	63	1,557,325	9,370	63,227,784
51	624,137	55	686,719	22	290,339	9	129,253	4	62,801	3	49,333	3	86,800	3	55,723	4	77,272	2	17,380	1,770	10,161,667
—	—	—	—	—	—	—	—	—	—	—	—	—	—	—	—	—	—	3	92,882	83	512,152
17	81,112	5	62,051	1	51,270	5	71,152	3	78,446	6	98,027	7	121,477	6	111,674	4	77,677	182	29,171,280	401	30,607,419
10	114,736	11	135,938	5	69,538	5	70,878	3	78,918	3	50,212	3	139,370	5	92,937	5	98,189	61	3,334,117	1,156	8,321,362
1	11,517	1	49,500	4	53,322	4	58,914	5	77,366	5	82,612	2	11,718	—	—	2	38,852	16	745,616	161	1,688,201
4	46,263	6	101,034	8	107,838	8	113,031	11	170,471	8	131,856	2	37,519	3	55,432	2	49,117	79	15,279,485	427	17,014,767
76	877,985	83	1,035,245	43	574,328	31	445,231	30	468,032	25	412,040	24	417,884	17	315,766	17	331,110	343	48,668,060	4,002	68,308,598
859	9,856,703	511	6,355,853	277	3,720,034	164	2,370,744	111	1,718,543	93	1,526,814	71	1,236,637	34	629,533	38	743,603	406	50,225,385	13,372	131,536,382

(3) 土 地

区 分	価額の全額が法第73条の15の2に規定する免役点に満たないもの			法第73条の14第6項から第10項まで及び第14項並びに法附則第11条等の課税標準の特例に該当し、全額控除されたもの			法第73条の3から第73条の7まで及び法附則第10条並びに①②に該当する以外のもの			法第73条の14第6項から第10項まで及び第14項並びに法附則第11条等の課税標準の特例に該当したもので②以外のもの		課税標準の特例を適用した後の額が法第73条の15の2に規定する免役点に満たないもの		
	① 件数 件	① 面積 ㎡	① 価格 千円	② 件数 件	② 面積 ㎡	② 価格 千円	③ 件数 件	③ 面積 ㎡	③ 価格 千円	④ 件数 件	④ 控除額 千円	⑤ 件数 件	⑤ 面積 ㎡	⑤ 価格 千円
住宅用宅地	35	5,218	1,521	3	3,823	4,575	4,562	1,213,235	14,310,246	1	1,612	15	92	783
上記以外の宅地	293	27,378	14,737	2	1,428	3,154	5,907	2,768,941	25,419,039	1	659	5	204	315
農 地	542	203,629	17,748	—	—	—	371	866,219	97,717	47	4,592	20	13,614	1,163
山 林	822	1,015,002	17,395	—	—	—	115	2,249,571	32,603	—	—	—	—	—
そ の 他	292	250,169	5,910	—	—	—	47	1,151,684	53,145	—	—	—	—	—
計	1,984	1,501,396	57,311	5	5,251	7,729	11,002	8,279,650	39,912,750	49	6,863	40	13,910	2,261

(4) 土地の取得価格段階別

区 分	10万円未満のもの		10万円以上 13万円以下のもの		13万円を超え 20万円以下のもの		20万円を超え 150万円以下のもの		150万円を超え 200万円以下のもの	
	件数 件	価格 千円	件数 件	価格 千円	件数 件	価格 千円	件数 件	価格 千円	件数 件	価格 千円
住宅用宅地	35	1,521	8	895	25	3,941	1,162	1,114,817	553	970,107
上記以外の宅地	293	14,737	82	9,531	161	26,460	2,236	1,767,048	617	1,075,153
農 地	552	18,321	94	10,917	96	15,242	169	67,954	2	3,031
山 林	822	17,395	30	3,405	28	4,495	57	24,703	—	—
そ の 他	292	5,911	11	1,249	12	1,937	20	11,232	1	1,535
計	1,994	57,885	225	25,997	322	52,075	3,644	2,985,754	1,173	2,049,826

課税標準額 ③-①-⑤	減免等される前の 税額	法第73条の24の規定の適用 により全額減額されるもの		法第73条の24の規定に該当 したもので⑧以外のもの		法第73条の27の2から法第73条 の27の7まで並びに法附則第11 条の4、第12条の規定により後 払納税義務の免除をしたもの		法第73条の31、他法の規定 により減免等をしたもの		調定額
		⑥ 件数 千円	減額した額 千円	⑨ 件数 千円	減額した額 千円	⑩ 件数 千円	減額した額 千円	⑪ 件数 千円	減額した額 千円	
14,307,851	428,966	2,882	211,291	1,138	94,918	1	169	9	693	121,895
25,418,065	762,352	-	-	-	-	28	1,418	26	4,711	756,223
91,962	2,737	-	-	-	-	-	-	-	-	2,737
32,603	971	-	-	-	-	-	-	-	-	971
53,145	1,592	-	-	-	-	-	-	-	-	1,592
<b>39,903,626</b>	<b>1,196,618</b>	<b>2,882</b>	<b>211,291</b>	<b>1,138</b>	<b>94,918</b>	<b>29</b>	<b>1,587</b>	<b>35</b>	<b>5,404</b>	<b>883,418</b>

200万円を超え 500万円以下のもの		500万円を超え 1,000万円以下のもの		1,000万円を超え 2,000万円以下のもの		2,000万円を超えるもの		合 計	
件数 件	価格 千円	件数 件	価格 千円	件数 件	価格 千円	件数 件	価格 千円	件数 件	価格 千円
2,289	7,337,590	398	2,599,674	102	1,365,855	28	921,942	4,600	14,316,342
1,686	5,419,647	631	4,290,782	303	4,235,816	193	8,597,756	6,202	25,436,930
-	-	-	-	-	-	-	-	913	115,465
-	-	-	-	-	-	-	-	937	49,998
2	4,788	-	-	-	-	1	32,403	339	59,055
<b>3,977</b>	<b>12,762,025</b>	<b>1,029</b>	<b>6,890,456</b>	<b>405</b>	<b>5,601,671</b>	<b>222</b>	<b>9,552,101</b>	<b>12,991</b>	<b>39,977,790</b>



## 9 県たばこ税

(1) 月別調定額及び売渡し本数

(単位 円、本)

月別	区分	調定額	調定額(手持品除く)	手持品調定額	課税標準の対象となったたばこの本数
4		97,512,210	97,512,210	0	104,851,843
5		90,826,018	90,826,018	0	97,662,388
6		92,653,302	92,653,302	0	99,627,212
7		98,906,759	98,906,759	0	106,351,359
8		99,721,896	99,721,896	0	107,227,848
9		98,625,044	98,625,044	0	106,048,440
10		130,856,963	130,856,963	0	140,706,416
11		77,934,383	77,510,653	423,730	77,503,517
12		89,622,878	89,622,878	0	89,622,987
1		107,830,173	107,230,653	599,520	107,230,653
2		93,666,034	89,974,841	3,691,193	89,974,841
3		88,192,912	88,187,722	5,190	88,187,722
計		1,166,348,572	1,161,628,939	4,719,633	1,214,995,226

(注) 税率は、85ページの「令和2年度県税の税率及び納期一覧」を参照のこと。

(2) 年度別調定額及び売渡し本数 (平成30年度～令和2年度)

(単位 円、本、%)

区分	年度	H30	R元	R2	前年対比		
					H30/H29	R元/H30	R2/R元
調定額		(5,492,587)	(193,722)	(4,719,633)			
		1,247,288,388	1,248,385,630	1,166,348,572	97.9	100.1	93.4
課税標準の対象となつたたばこの本数		1,412,771,115	1,347,920,368	1,214,995,226	94.1	95.4	90.1

(注) 括弧内の数字は、内数で手持品課税分。

## 10 ゴルフ場利用税

(1) 施設数及び調定額

(単位 件、ホール、人、千円)

税率	区分	ゴルフ場数	ホール数	課税対象 利用人員数	調定額
1,150 円		1	54	43,675	50,226
1,050 円		—	—	—	—
1,000 円		4	117	108,560	102,265
900 円		4	108	110,177	91,259
850 円		1	18	17,637	14,074
800 円		1	18	23,802	16,635
700 円		1	18	33,089	21,892
650 円		6	153	168,769	103,938
550 円		7	126	189,957	103,242
計		25	612	695,666	503,531

(注) 税率は、104ページの「令和2年度県税の税率及び納期一覧 別表6ゴルフ場利用税の税率」を参照のこと。

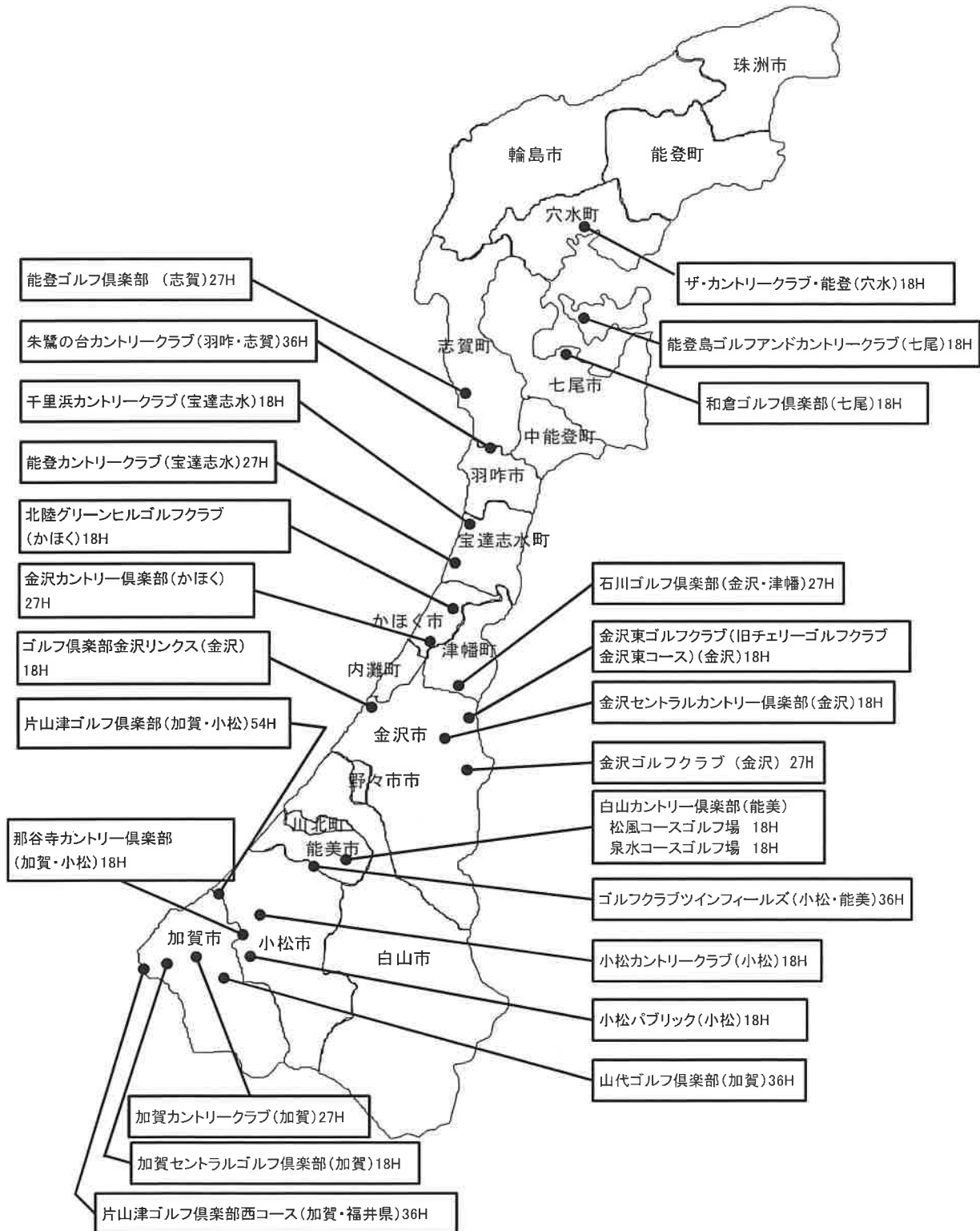
(2) 年度別施設数及び利用人員数等 (平成30年度～令和2年度)

(単位 件、ホール、人、千円、%)

区分	年度	H30	R元	R2	対前年比		
					H30-H29	R元-H30	R2-R元
ゴルフ場数		25	25	25	—	—	—
ホール数		612	612	612	—	—	—
課税利用人員数		715,934	754,529	695,666	H30/H29	R元/H30	R2/R元
					99.0	105.4	92.2
調定額		517,635	552,234	503,531	H30/H29	R元/H30	R2/R元
					98.9	106.7	91.2

# 石川県内ゴルフ場位置図

(令和3年3月31日現在)



# 11 自動車税

## (1) 自動車税環境性能割

### ア 新車

(単位 台、千円)

区分	新規登録台数	非課税、課税免除、減免及び免税点以下台数	②のうち身体障害者等に係る減免台数	課税台数	取得価額	バリアフリー・ASV特例に係る控除額	課税標準額		
				①-②			④-⑤		
				③			⑥		
①	②			④	⑤	⑥			
自動車	乗用車	普通車	13,979	6,525	127	7,454	24,821,448	192,500	24,628,948
		小型車	12,406	3,997	182	8,409	15,134,958	-	15,134,958
		計	26,385	10,522	309	15,863	39,956,406	192,500	39,763,906
	トラック	けん引・被けん引・貨客兼用以外	1,494	645	-	849	6,883,535	1,319,500	5,564,035
		けん引車	32	5	-	27	345,185	-	345,185
		被けん引車	27	1	-	26	206,719	-	206,719
		貨客兼用車	1,920	1,087	1	833	1,440,979	10,500	1,430,479
	計	3,473	1,738	1	1,735	8,876,418	1,330,000	7,546,418	
	バス	92	50	-	42	479,232	160,000	319,232	
	三輪小型	-	-	-	-	-	-	-	
特殊用途車	615	227	3	388	2,688,042	301,000	2,387,042		
合計	30,565	12,537	313	18,028	52,000,098	1,983,500	50,016,598		

### イ 中古車

(単位 台、千円)

区分	新規登録台数	移転登録台数	自動車検査証の記入に係るもの	計	非課税、課税免除、減免及び免税点以下台数	⑤のうち身体障害者等に係る減免台数	課税台数	取得価額	課税標準額		
				①+②+③			④-⑤		⑧		
				④			⑥		⑨		
①	②	③	④	⑤	⑥	⑦	⑧				
自動車	乗用車	普通車	5,459	17,333	2,032	24,824	22,180	32	2,644	3,276,800	3,276,800
		小型車	4,917	13,613	2,224	20,754	19,818	16	936	765,774	765,774
		計	10,376	30,946	4,256	45,578	41,998	48	3,580	4,042,574	4,042,574
	トラック	けん引・被けん引・貨客兼用以外	581	1,953	242	2,776	2,622	-	154	284,937	284,937
		けん引車	7	37	1	45	39	-	6	9,607	9,607
		被けん引車	10	31	3	44	43	-	1	1,404	1,404
		貨客兼用車	796	1,529	254	2,579	2,530	-	49	49,019	49,019
	計	1,394	3,550	500	5,444	5,234	-	210	344,967	344,967	
	バス	18	112	12	142	130	-	12	19,318	19,318	
	三輪小型	-	1	-	1	1	-	-	-	-	
特殊用途車	120	649	133	902	856	-	46	83,804	83,804		
合計	11,908	35,258	4,901	52,067	48,219	48	3,848	4,490,663	4,490,663		

ウ 課税標準額段階別

新 車

区 分	50万円以下 の台数	50万円を超え 100万円以下のもの ①		100万円を超え 150万円以下のもの ②		150万円を超え 200万円以下のもの ③			
		台数	取得価額	台数	取得価額	台数	取得価額		
自動車	乗用車	普通車	3	2	1,499	10	13,255	665	1,220,908
		小型車	2	1	955	1,543	2,099,856	4,928	8,667,558
		計	5	3	2,454	1,553	2,113,111	5,593	9,888,466
	トラック	けん引・被けん引・貨客兼用以外	3	-	-	6	8,490	57	104,090
		けん引車	-	-	-	-	-	-	-
		被けん引車	1	-	-	-	-	-	-
		貨客兼用車	-	1	804	338	454,761	326	517,149
		計	4	1	804	344	463,251	383	621,239
	バス	-	-	-	-	-	-	-	-
	三輪小型車	-	-	-	-	-	-	-	-
特種用途車	2	3	2,103	11	14,493	59	102,480		
合計	11	7	5,361	1,908	2,590,855	6,035	10,612,185		

中古車

区 分	50万円以下 の台数	50万円を超え 70万円以下のもの ①		70万円を超え 90万円以下のもの ②		90万円を超え 110万円以下のもの ③			
		台数	取得価額	台数	取得価額	台数	取得価額		
自動車	乗用車	普通車	13,248	731	432,067	468	370,794	326	326,531
		小型車	13,817	369	218,132	252	199,723	190	188,994
		計	27,065	1,100	650,199	720	570,517	516	515,525
	トラック	けん引・被けん引・貨客兼用以外	1,859	34	19,989	23	18,563	7	6,997
		けん引車	19	1	672	4	3,344	-	-
		被けん引車	36	-	-	-	-	-	-
		貨客兼用車	1,737	12	6,820	13	10,347	8	8,178
		計	3,651	47	27,481	40	32,254	15	15,175
	バス	90	4	2,402	2	1,598	-	-	
	三輪小型車	1	-	-	-	-	-	-	
特種用途車	528	6	3,505	9	7,144	4	3,892		
合計	31,335	1,157	683,587	771	611,513	535	534,592		

(単位 台、千円)

200万円を超え 250万円以下のもの ④		250万円を超え 300万円以下のもの ⑤		300万円を超えるもの ⑥		合 計 ① + ② + ③ + ④ + ⑤ + ⑥		
台 数	取 得 価 額	台 数	取 得 価 額	台 数	取 得 価 額	台 数	取 得 価 額	税 額
1,648	3,776,032	1,745	4,784,439	3,384	15,025,315	7,454	24,821,448	479,598
1,673	3,629,791	215	573,954	49	162,844	8,409	15,134,958	265,519
3,321	7,405,823	1,960	5,358,393	3,433	15,188,159	15,863	39,956,406	745,117
66	144,753	57	153,883	663	6,472,319	849	6,883,535	51,940
-	-	-	-	27	345,185	27	345,185	4,483
1	2,500	3	8,660	22	195,559	26	206,719	4,510
57	122,700	53	146,381	58	199,184	833	1,440,979	33,996
124	269,953	113	308,924	770	7,212,247	1,735	8,876,418	94,929
-	-	3	8,750	39	470,482	42	479,232	5,284
-	-	-	-	-	-	-	-	-
10	23,711	26	72,913	279	2,472,342	388	2,688,042	29,395
3,455	7,699,487	2,102	5,748,980	4,521	25,343,230	18,028	52,000,098	874,725

110万円を超え 130万円以下のもの ④		130万円を超え 150万円以下のもの ⑤		150万円を超えるもの ⑥		合 計 ① + ② + ③ + ④ + ⑤ + ⑥		
台 数	取 得 価 額	台 数	取 得 価 額	台 数	取 得 価 額	台 数	取 得 価 額	税 額
240	287,347	234	326,280	645	1,533,781	2,644	3,276,800	62,514
97	114,216	12	16,424	16	28,285	936	765,774	12,082
337	401,563	246	342,704	661	1,562,066	3,580	4,042,574	74,596
14	16,171	12	16,856	64	206,361	154	284,937	3,105
-	-	-	-	1	5,591	6	9,607	210
-	-	1	1,404	-	-	1	1,404	28
5	5,914	5	6,926	6	10,834	49	49,019	868
19	22,085	18	25,186	71	222,786	210	344,967	4,211
-	-	1	1,366	5	13,952	12	19,318	341
-	-	-	-	-	-	-	-	-
4	4,736	4	5,476	19	59,051	46	83,804	866
360	428,384	269	374,732	756	1,857,855	3,848	4,490,663	80,014

(2) 自動車税種別割

ア 車種別自動車台数 (平成30年度～令和2年度)

区分	年度	H30		R元	
		登録台数	課税台数	登録台数	課税台数
乗 用 車	営業用	2,001	1,978	1,984	1,962
	自家用	451,915	437,675	453,002	438,621
	計	453,916	439,653	454,986	440,583
ト ラ ック	1トン以下	31,497	29,794	31,693	30,024
	1トン超2トン以下	14,797	14,095	14,592	13,913
	2 " 3 "	6,098	5,890	6,339	6,131
	3 " 4 "	4,069	3,929	4,074	3,925
	4 " 5 "	391	378	381	366
	5 " 6 "	205	201	216	213
	6 " 7 "	406	394	417	405
	7 " 8 "	387	371	391	377
	8 "	4,020	3,934	4,080	3,996
	けん引・被けん引 計	1,169	1,095	1,207	1,129
一 般 乗 合 用	30人以下	47	47	44	44
	30人超40人以下	62	62	69	69
	40 " 50人 "	23	23	20	20
	50 " 60人 "	155	155	145	145
	60 " 70人 "	58	58	45	45
	70 " 80人 "	192	192	190	190
	80 "	81	81	96	96
	小計	618	618	609	609
バ ス	30人以下	1,602	1,332	1,600	1,325
	30人超40人以下	123	105	119	103
	40 " 50人 "	125	88	116	80
	50 " 60人 "	290	268	274	256
	60 " 70人 "	56	50	52	49
	70 " 80人 "	15	10	15	10
	80 "	2	2	3	3
	小計	2,213	1,855	2,179	1,826
計	2,831	2,473	2,788	2,435	
三輪の小型自動車	11	3	11	3	
特種用途車	12,264	9,984	12,267	9,993	
合 計	532,061	512,194	533,442	513,493	

(注) 登録台数及び課税台数は4月1日現在の台数である。

(注) 令和元年10月1日から「自動車税」は「自動車税種別割」に名称が変更。

(単位 台、%)

R 2		前年対比			
登録台数	課税台数	登録台数		課税台数	
		R元/H30	R2/R元	R元/H30	R2/R元
1,944	1,904	99.2	98.0	99.2	97.0
452,218	437,634	100.2	99.8	100.2	99.8
454,162	439,538	100.2	99.8	100.2	99.8
31,688	30,045	100.6	100.0	100.8	100.1
14,249	13,562	98.6	97.6	98.7	97.5
6,513	6,322	104.0	102.7	104.1	103.1
4,003	3,864	100.1	98.3	99.9	98.4
381	366	97.4	100.0	96.8	100.0
248	245	105.4	114.8	106.0	115.0
435	421	102.7	104.3	102.8	104.0
406	391	101.0	103.8	101.6	103.7
4,119	4,021	101.5	101.0	101.6	100.6
1,196	1,135	103.3	99.1	103.1	100.5
63,238	60,372	100.6	99.8	100.7	99.8
53	53	93.6	120.5	93.6	120.5
81	81	111.3	117.4	111.3	117.4
18	18	87.0	90.0	87.0	90.0
147	147	93.5	101.4	93.5	101.4
34	34	77.6	75.6	77.6	75.6
193	193	99.0	101.6	99.0	101.6
103	103	118.5	107.3	118.5	107.3
629	629	98.5	103.3	98.5	103.3
1,583	1,313	99.9	98.9	99.5	99.1
110	95	96.7	92.4	98.1	92.2
109	77	92.8	94.0	90.9	96.3
272	251	94.5	99.3	95.5	98.0
53	51	92.9	101.9	98.0	104.1
13	9	100.0	86.7	100.0	90.0
3	3	150.0	100.0	150.0	100.0
2,143	1,799	98.5	98.3	98.4	98.5
2,772	2,428	98.5	99.4	98.5	99.7
9	3	100.0	81.8	100.0	100.0
12,389	10,084	100.0	101.0	100.1	100.9
532,570	512,425	100.3	99.8	100.3	99.8



イ 自動車台数及び調定額

区 分	課税目 登録台数	課税目 存在台数	①のうち 非課税台数	①のうち 課税免 除・減免 台数	差引課税 台数 ①-②+③	④のうち 合衆国軍 隊の構成 員等分	④のうち 信託経費 控除の適 用を受けた もの	④のうち グリーン 化による 控除の適 用を受けた もの	⑤のうち 7.5%控 減のもの	⑥のうち 5.0%控 減のもの	⑦のうち グリーン 化による 控除の適 用を受けた もの	⑧のうち ガソリン 車又はH PG車	⑨のうち ディーゼ ル車
		①	②	③	④	⑤	⑥	⑦	⑧	⑨	⑩	⑪	⑫
乗 用 車	1,000CC以下	39	37	-	-	37	-	-	1	1	-	-	-
	1,000CC超 1,500CC以下	240	240	-	-	240	-	-	44	44	-	1	1
	1,500CC超 2,000CC以下	1,477	1,442	-	-	1,442	-	-	1	1	-	329	329
	2,000CC超 2,500CC以下	71	71	-	-	71	-	-	2	2	-	4	3
	2,500CC超 3,000CC以下	108	105	-	-	105	-	-	-	-	-	35	7
	3,000CC超 3,500CC以下	5	5	-	-	5	-	-	-	-	-	1	1
	3,500CC超 4,000CC以下	-	-	-	-	-	-	-	-	-	-	-	-
	4,000CC超 4,500CC以下	1	1	-	-	1	-	-	-	-	-	1	-
	4,500CC超 6,000CC以下	3	3	-	-	3	-	-	-	-	-	-	-
	6,000CC超	-	-	-	-	-	-	-	-	-	-	-	-
小 計	1,944	1,904	-	-	1,904	-	-	48	48	-	371	341	
乗 用 車 ( 旧 税 率 適 用 分 )	1,000CC以下	29,197	28,682	24	-	28,658	-	-	457	147	310	2,613	2,613
	1,000CC超 1,500CC以下	192,109	188,687	382	-	188,305	-	1	2,563	2,212	351	26,050	26,047
	1,500CC超 2,000CC以下	138,490	133,733	520	-	133,213	-	-	1,931	1,695	236	22,300	22,251
	2,000CC超 2,500CC以下	53,944	51,753	174	-	51,579	-	1	897	897	-	11,696	11,461
	2,500CC超 3,000CC以下	11,865	10,638	87	-	10,551	-	-	93	93	-	5,585	4,424
	3,000CC超 3,500CC以下	6,653	6,289	19	-	6,270	-	-	43	35	8	2,105	2,045
	3,500CC超 4,000CC以下	2,741	2,322	-	-	2,322	-	-	-	-	-	461	461
	4,000CC超 4,500CC以下	1,145	919	7	-	912	-	-	-	-	-	684	677
	4,500CC超 6,000CC以下	1,890	1,695	5	-	1,690	-	-	-	-	-	509	509
	6,000CC超	100	88	-	-	88	-	-	-	-	-	6	6
小 計	438,134	424,806	1,218	-	423,588	-	2	5,984	5,079	905	72,009	70,494	
乗 用 車 ( 新 税 率 適 用 分 )	1,000CC以下	3,191	3,191	3	-	3,188	-	-	367	118	249	-	-
	1,000CC超 1,500CC以下	5,158	5,158	14	-	5,144	-	-	2,200	1,901	299	-	-
	1,500CC超 2,000CC以下	4,154	4,154	16	-	4,138	-	-	1,904	1,689	215	-	-
	2,000CC超 2,500CC以下	1,154	1,154	1	-	1,153	-	-	639	639	-	-	-
	2,500CC超 3,000CC以下	250	250	-	-	250	-	-	81	81	-	-	-
	3,000CC超 3,500CC以下	104	104	4	-	100	-	-	68	65	3	-	-
	3,500CC超 4,000CC以下	53	53	-	-	53	-	-	1	1	-	-	-
	4,000CC超 4,500CC以下	1	1	-	-	1	-	-	-	-	-	-	-
	4,500CC超 6,000CC以下	13	13	-	-	13	-	-	-	-	-	-	-
	6,000CC超	6	6	-	-	6	-	-	-	-	-	-	-
小 計	14,084	14,084	38	-	14,046	-	-	5,260	4,494	766	-	-	
計 A	454,162	440,794	1,256	-	439,538	-	2	11,292	9,621	1,671	72,380	70,835	

(単位 百。千円)

賦課期 現在額	①のうち ⑥に係る 測定額	②のうち ⑨に係る 測定額	③のうち ⑧に係る 測定額	④のうち ⑦に係る 測定額	⑤のうち ⑩に係る 測定額	⑥のうち ⑪に係る 測定額	年 度 末 現 在 額	年 度 末 現 在 額	年 度 末 現 在 額	年 度 末 現 在 額	年 度 末 現 在 額	⑫のうち ⑬に係る もの	年 度 末 現 在 額	年 度 末 現 在 額	年 度 末 現 在 額	年 度 末 現 在 額	年 度 末 現 在 額
⑭																	
272	-	-	2	-	-	-	31	-	-	-	-	29	29	-	-	-	244
1,777	-	-	110	-	10	-	279	-	-	-	-	279	-	-	-	-	1,854
14,153	-	-	2	-	3,586	-	1,361	-	-	-	-	1,335	-	-	-	-	13,720
967	-	-	7	-	47	16	73	-	-	-	-	73	-	-	-	-	967
1,729	-	-	-	-	126	504	110	-	-	-	-	108	-	-	1	-	1,719
92	-	-	-	-	21	-	4	-	-	-	-	4	-	-	-	-	75
-	-	-	-	-	-	-	-	-	-	-	-	-	-	-	-	-	-
27	-	-	-	-	-	-	27	1	-	-	-	1	-	-	-	-	27
82	-	-	-	-	-	-	3	-	-	-	-	3	-	-	-	-	82
-	-	-	-	-	-	-	-	-	-	-	-	-	-	-	-	-	-
19,099	-	-	121	-	3,790	547	1,862	-	-	-	-	1,832	29	-	1	-	18,688
849,179	-	-	1,102	4,650	88,581	-	27,784	25	740	727	26,626	1,297	-	-	21	-	804,383
6,566,999	-	29	19,908	6,143	1,031,461	118	179,046	353	5,098	4,946	170,985	-	-	-	56	-	6,171,450
5,338,870	-	-	16,950	4,720	1,010,195	2,225	130,893	497	3,139	2,947	123,217	-	-	-	1,141	-	5,067,647
2,369,361	-	44	10,316	-	592,526	12,150	50,309	169	1,352	1,326	46,916	-	-	-	73	-	2,227,778
577,013	-	-	1,209	-	259,246	68,035	10,865	83	332	264	9,348	-	-	-	12	-	533,760
380,219	-	-	508	232	136,402	4,002	6,154	18	185	184	5,646	-	-	-	-	-	356,137
158,977	-	-	-	-	35,220	-	2,642	-	53	53	2,200	-	-	-	-	-	153,995
77,565	-	-	-	-	59,508	615	1,007	6	51	51	749	-	-	-	-	-	68,911
155,439	-	-	-	-	51,511	-	1,827	5	62	62	1,584	-	-	-	-	-	148,059
9,868	-	-	-	-	766	-	105	-	4	1	93	-	-	-	-	-	9,885
16,483,499	-	73	49,993	15,745	3,265,416	87,145	410,632	1,156	11,016	10,564	387,364	1,297	-	-	1,303	-	15,542,005
74,404	-	-	767	3,112	-	-	8,332	8	179	177	8,145	263	-	-	4	-	126,734
109,635	-	-	15,208	4,634	-	-	15,150	27	242	238	14,881	-	-	-	15	-	228,782
99,495	-	-	15,201	3,870	-	-	11,160	59	182	172	10,920	-	-	-	109	-	192,813
29,388	-	-	7,029	-	-	-	3,510	2	72	72	3,442	-	-	-	114	-	65,690
9,463	-	-	1,012	-	-	-	747	1	16	13	731	-	-	-	5	-	18,562
2,852	-	-	942	86	-	-	206	5	2	2	200	-	-	-	-	-	3,357
3,422	-	-	17	-	-	-	159	-	-	-	159	-	-	-	1	-	6,131
76	-	-	-	-	-	-	6	-	-	-	6	-	-	-	-	-	295
1,131	-	-	-	-	-	-	42	-	1	1	41	-	-	-	-	-	1,775
660	-	-	-	-	-	-	9	-	1	1	8	-	-	-	-	-	825
330,526	-	-	40,176	11,702	-	-	39,321	102	695	676	38,533	263	-	-	248	-	646,964
16,833,124	-	73	90,290	27,447	3,269,206	87,692	451,815	1,258	11,711	11,240	427,729	1,589	-	-	1,552	-	16,207,657

区 分	賦課期日 現在 登録台数	賦課期日 現在台数	①のうち 非課税台 数	①のうち 課税免 除・減免 台数	差引課税 台数 ①-(②) +(③)	④のうち 合衆国 登録の 乗客分	④のうち 積載減 適用の 乗客分	④のうち グリーン 化による 課税の適 用を受けた もの	⑦のうち 7.5%軽 減のもの	⑧のうち 5.0%軽 減のもの	⑩のうち グリーン 化による 課税の適 用を受けた もの	⑪のうち ガソリン 車又はL PG車	⑫のうち ディーゼ ル車		
														①	②
ト ク 兼 用 車 を 除 く	引 営 車	1 トン以下	218	241	-	-	241	-	-	-	-	66	4	62	
		1 トン超 2 トン以下	1,582	1,529	-	-	1,529	-	-	-	-	630	5	625	
	業 被 け 用 車	2 トン超 3 トン以下	2,025	1,972	-	-	1,972	-	-	-	-	700	2	698	
		3 トン超 4 トン以下	1,193	1,154	-	-	1,154	-	-	-	-	528	1	527	
	ラ ン 引 車	4 トン超 5 トン以下	162	155	-	-	155	-	-	-	-	34	-	34	
		5 トン超 6 トン以下	150	148	-	-	148	-	-	-	-	42	-	42	
	ツ ・ 貨 客 車	6 トン超 7 トン以下	295	288	-	-	288	-	-	-	-	103	-	103	
		7 トン超 8 トン以下	237	230	-	-	230	-	-	-	-	82	-	82	
	ク 兼 用 車 を 除 く	引 車	8 トン超	3,358	3,296	-	-	3,296	-	-	-	-	1,063	-	1,063
			1 トン以下	6,202	5,874	25	-	5,849	-	-	-	-	2,270	961	1,309
ツ ・ 貨 客 車		1 トン超 2 トン以下	11,879	11,397	110	-	11,287	-	-	-	-	6,996	305	6,691	
		2 トン超 3 トン以下	4,470	4,350	17	-	4,333	-	-	-	-	2,147	7	2,140	
ク 兼 用 車		3 トン超 4 トン以下	2,809	2,725	16	-	2,709	-	-	-	-	1,428	-	1,428	
		4 トン超 5 トン以下	219	214	3	-	211	-	-	-	-	111	-	111	
を 除 く		5 トン超 6 トン以下	98	98	1	-	97	-	-	-	-	46	-	46	
		6 トン超 7 トン以下	140	136	3	-	133	-	-	-	-	76	-	76	
を 除 く	7 トン超 8 トン以下	169	161	-	-	161	-	-	-	-	74	-	74		
	8 トン超	761	728	3	-	725	-	-	-	-	426	-	426		
小 計	35,997	34,696	178	-	34,518	-	-	-	-	-	16,822	1,285	15,537		

(単位 台、千円)

賦課期 目 定額	⑥のうち ⑤に係る 調定額	⑦のうち ⑥に係る 調定額	⑧のうち ⑦に係る 調定額	⑨のうち ⑧に係る 調定額	⑩のうち ⑨に係る 調定額	⑪のうち ⑩に係る 調定額	年度末現在 登録台数	年度末現在 非課税台数	年度末現在 課税免除・ 減免台数	⑫のうち 身体障害 者等に係 るもの	⑬ 年度 課 税 台 数	⑭ 未 在 数	⑮のうち 電気を 動力とす るもの	⑯のうち 天然ガ スを動力 とするもの	⑰のうち フライン グハリス ト車	年 度 未 在 数
⑭									⑩		⑬					
1,606	-	-	-	-	28	440	246	-	-	-	211	-	-	-	-	1,617
14,328	-	-	-	-	50	6,188	1,563	-	-	-	1,521	-	1	-	-	14,226
24,504	-	-	-	-	26	9,214	2,053	-	-	-	2,011	-	11	-	-	24,481
18,102	-	-	-	-	17	8,696	1,142	-	-	-	1,108	-	5	-	-	17,721
2,928	-	-	-	-	-	690	161	-	-	-	155	-	-	-	-	2,857
3,348	-	-	-	-	-	1,016	149	-	-	-	148	-	-	-	-	3,361
7,602	-	-	-	-	-	2,884	289	-	-	-	286	-	-	-	-	7,630
7,023	-	-	-	-	-	2,657	246	-	-	-	242	-	-	-	-	7,168
174,826	-	-	-	-	-	55,254	3,432	-	-	-	3,394	-	1	-	-	175,525
48,608	-	-	-	-	8,457	11,519	6,127	27	6	4	5,822	8	-	-	-	48,417
137,496	-	-	-	-	3,843	84,307	11,549	109	3	3	11,043	-	-	-	-	136,006
72,763	-	-	-	-	123	37,664	4,518	17	-	-	4,401	-	-	-	-	72,842
58,390	-	-	-	-	-	32,130	2,801	15	-	-	2,724	-	-	-	-	58,295
5,658	-	-	-	-	-	3,108	227	3	-	-	220	-	-	-	-	5,786
3,048	-	-	-	-	-	1,518	104	1	-	-	103	-	-	-	-	3,087
4,921	-	-	-	-	-	2,926	138	3	-	-	134	-	-	-	-	4,956
6,817	-	-	-	-	-	3,293	187	-	-	-	180	-	-	-	-	7,017
42,967	-	-	-	-	-	26,271	748	3	-	-	720	-	-	-	-	43,050
634,935	-	-	-	-	12,544	289,775	35,680	178	9	7	34,453	8	18	-	-	634,042

区 分	賦課期日 現在 登録台数	賦課期日 現在 台数	①のうち 非課税台 数	①のうち 課税免 除・減免 台数	差引課税 台数 ①-② +③	④のうち 合衆国 登録の 台数	④のうち 積算率 を認め たもの	④のうち グリーン 化による 軽減の適 用を受けた もの	⑦のうち 75%軽減 のもの	⑧のうち 50%軽減 のもの	⑩のうち グリーン 化による 軽減の適 用を受けた もの	⑪のうち ガソリン 車又はL PG車	⑫のうち ディーゼ ル車
		①	②	③	④	⑤	⑥	⑦	⑧	⑨	⑩	⑪	⑫
ト	営業用 小型車	-	-	-	-	-	-	-	-	-	-	-	-
	営業用 普通車	538	525	-	-	525	-	-	-	-	178	-	178
	自家用 小型車	-	-	-	-	-	-	-	-	-	-	-	-
	自家用 普通車	29	23	-	-	23	-	-	-	-	9	-	9
	小 計	567	548	-	-	548	-	-	-	-	187	-	187
ラ	営業用 小型車	-	-	-	-	-	-	-	-	-	-	-	-
	営業用 普通車(8t以下)	17	11	-	-	11	-	-	-	-	-	-	-
	営業用 普通車(8t超)	541	516	-	-	516	-	-	-	-	-	-	-
	自家用 小型車	8	4	1	-	3	-	-	-	-	-	-	-
	自家用 普通車(8t以下)	13	10	1	-	9	-	-	-	-	-	-	-
	自家用 普通車(8t超)	50	48	-	-	48	-	-	-	-	-	-	-
	小 計	629	589	2	-	587	-	-	-	-	-	-	-
ツ	営業用 1000cc以下	-	-	-	-	-	-	-	-	-	-	-	-
	営業用 1000cc超 1500cc以下	80	70	-	-	70	-	-	-	-	18	18	-
	客用 1500cc超	170	155	-	-	155	-	-	-	-	72	9	63
	兼用 1000cc以下	14	14	2	-	12	-	-	-	-	1	1	-
ク	兼用 1000cc超 1500cc以下	10,828	10,684	205	-	10,479	-	1	-	-	1,181	1,098	86
	兼用 1500cc超	14,953	14,309	306	-	14,003	-	1	-	-	5,129	888	4,241
	小 計	26,045	25,232	513	-	24,719	-	2	-	-	6,404	2,014	4,390
計	63,238	61,065	693	-	60,372	-	2	-	-	-	23,413	3,299	20,114

(単位 台、千円)

賦課期 日 現在額	①のうち ②に係る 調定額	③のうち ④に係る 調定額	⑤のうち ⑥に係る 調定額	⑦のうち ⑧に係る 調定額	⑨のうち ⑩に係る 調定額	⑪のうち ⑫に係る 調定額	年度末現在 登録台数	年度末現在 非課税台数	年度末現在 課税免除 減免台数	⑬のうち 身体障害 者等に係 るもの	⑭ 年度末 現在 課税 台数	⑮ うち 動力 つもの を 除く もの	⑯ うち ガソ リン を 燃 焼 す る もの	⑰ うち グ ラ フ イ ッ ド ハ リ ッ ド	⑱ うち フ ラ ン ド ハ リ ッ ド	年 度 調 定 額	未 在 額
①									①		⑭						
8,194	-	-	-	-	-	2,955	538	-	-	-	534	-	-	-	-	-	8,194
492	-	-	-	-	-	203	33	-	-	-	30	-	-	-	-	-	540
8,686	-	-	-	-	-	3,158	571	-	-	-	564	-	-	-	-	-	8,734
83	-	-	-	-	-	-	15	-	-	-	11	-	-	-	-	-	82
35,824	-	-	-	-	-	-	564	-	-	-	542	-	-	-	-	-	36,516
16	-	-	-	-	-	-	10	1	-	-	5	-	-	-	-	-	17
92	-	-	-	-	-	-	12	1	-	-	9	-	-	-	-	-	105
3,233	-	-	-	-	-	-	54	-	-	-	52	-	-	-	-	-	3,424
39,248	-	-	-	-	-	-	655	2	-	-	619	-	-	-	-	-	40,144
803	-	-	-	-	-	221	-	-	-	-	86	-	-	-	-	-	887
2,116	-	-	-	-	129	899	160	-	-	-	144	-	-	-	-	-	2,073
160	-	-	-	-	15	-	11	2	-	-	9	7	-	-	-	-	143
151,505	-	13	-	-	17,236	1,350	10,870	201	20	6	10,550	-	3	-	-	-	151,249
235,030	-	14	-	-	15,708	75,571	15,083	297	82	48	14,177	-	-	-	-	-	235,148
389,614	-	27	-	-	33,309	77,820	26,217	500	102	54	24,966	7	3	-	-	-	389,500
1,072,483	-	27	-	-	45,853	370,753	63,123	680	111	61	60,602	15	21	-	-	-	1,072,420

区 分	賦課期日 現在登録台数	賦課期日 現在台数	①のうち 非課税台 数	①のうち 課税免 除・減免 台数	差引課税 台数 ①-② +③	④のうち 合衆国 隊の構成 員等分	④のうち 積立 金の適用 を受けた もの	④のうち グリーン 化による 軽減の適 用を受け たもの	⑦のうち 75%軽 減のもの	⑧のうち 50%軽 減のもの	①のうち グリーン 化による 軽減の適 用を受け たもの	⑩のうち ガソリン 車又はL PG車	⑪のうち ディーゼ ル車	
														①
バ ス	営業用	30人以下	53	53	-	-	-	-	-	-	-	-	-	
		一般	81	81	-	-	-	-	-	-	-	-	-	
		乗合	147	147	-	-	-	-	-	-	-	-	-	
		用	34	34	-	-	-	-	-	-	-	-	-	
		70人超 80人以下	193	193	-	-	-	-	-	-	-	-	-	
		80人超	103	103	-	-	-	-	-	-	-	-	-	
		小計	629	629	-	-	-	-	-	-	-	-	-	
	用外	30人以下	265	265	-	-	-	-	-	-	-	118	-	118
		一般	13	13	-	-	-	-	-	-	-	7	-	7
		乗合	35	35	-	-	-	-	-	-	-	17	-	17
		用	245	244	-	-	-	-	-	-	-	74	-	74
		60人超 70人以下	42	42	-	-	-	-	-	-	-	15	-	15
		70人超 80人以下	2	2	-	-	-	-	-	-	-	-	-	-
		80人超	-	-	-	-	-	-	-	-	-	-	-	-
小計	602	601	-	-	-	-	-	-	-	-	231	-	231	
自家用	30人以下	1,318	1,300	252	-	1,048	-	-	-	-	540	24	516	
	30人超 40人以下	97	96	14	-	82	-	-	-	-	45	1	44	
	40人超 50人以下	74	70	28	-	42	-	-	-	-	33	-	33	
	50人超 60人以下	27	24	17	-	7	-	-	-	-	6	-	6	
	60人超 70人以下	11	11	2	-	9	-	-	-	-	7	-	7	
	70人超 80人以下	11	11	4	-	7	-	-	-	-	6	-	6	
	80人超	3	3	-	-	3	-	-	-	-	2	-	2	
小計	1,541	1,515	317	-	1,198	-	-	-	-	639	25	614		
計 C	2,772	2,745	317	-	2,428	-	-	-	-	870	25	845		
三輪 小型 自動車	営業用	-	-	-	-	-	-	-	-	-	-	-	-	
	自家用	9	3	-	-	3	-	-	-	-	2	2	-	
	計 D	9	3	-	-	3	-	-	-	-	2	2	-	
特種 用途車	営業用	3,615	3,530	6	-	3,524	-	-	-	-	1,057	83	974	
	自家用	8,774	8,389	1,541	288	6,560	-	-	1	1	2,836	283	2,553	
	計 E	12,389	11,919	1,547	288	10,084	-	-	1	1	3,893	366	3,527	
合計 A+B+C+D+E	532,570	516,526	3,813	288	512,425	-	4	11,293	9,622	1,671	100,558	74,527	26,031	

(単位 台、千円)

賦課期 日 調定額	④のうち ⑤に係る 調定額	④のうち ⑥に係る 調定額	④のうち ⑦に係る 調定額	④のうち ⑧に係る 調定額	④のうち ⑨に係る 調定額	④のうち ⑩に係る 調定額	年度末現在 登録台数	年度末現在 非課税台数	年度末現在 課税免除・ 減免台数	⑪のうち 身体障害 者等に 係るもの	年度 末 課 税 台 数	⑫のうち 電気を 原とする もの	⑬のうち 天然ガス を原とする もの	⑭のうち グリッド フリー の ラン プ ハ リ ネ	年度 末 調 定 額	未 在 額
⑮									⑯							
636	-	-	-	-	-	-	48	-	-	-	48	-	-	-	-	620
1,174	-	-	-	-	-	-	84	-	-	-	84	-	1	-	-	1,190
315	-	-	-	-	-	-	19	-	-	-	19	-	-	-	-	303
2,940	-	-	-	-	-	-	140	-	1	-	139	-	-	-	-	2,802
765	-	-	-	-	-	-	32	-	1	-	31	-	-	-	-	701
4,922	-	-	-	-	-	-	189	-	-	-	189	-	-	-	-	4,845
2,987	-	-	-	-	-	-	107	-	-	-	107	-	-	-	-	3,088
13,739	-	-	-	-	-	-	619	-	2	-	617	-	1	-	-	13,549
7,329	-	-	-	-	-	3,433	253	-	-	-	254	-	-	-	-	7,233
438	-	-	-	-	-	246	14	-	-	-	15	-	-	-	-	452
1,395	-	-	-	-	-	711	34	-	-	-	34	-	-	-	-	1,451
11,062	-	-	-	-	-	3,582	225	-	-	-	225	-	-	-	-	10,904
2,196	-	-	-	-	-	833	36	-	-	-	36	-	-	-	-	2,098
114	-	-	-	-	-	-	-	-	-	-	-	-	-	-	-	114
-	-	-	-	-	-	-	-	-	-	-	-	-	-	-	-	-
22,534	-	-	-	-	-	8,805	562	-	-	-	564	-	-	-	-	22,252
35,123	-	-	-	-	-	779	18,315	1,194	246	112	823	-	-	-	-	30,343
2,207	-	-	-	-	-	45	1,254	90	17	18	55	-	-	-	-	1,317
2,015	-	-	-	-	-	1,605	73	28	1	-	40	-	-	-	-	2,008
433	-	-	-	-	-	376	29	19	-	-	7	-	-	-	-	433
356	-	-	-	-	-	268	9	2	-	-	7	-	-	-	-	343
514	-	-	-	-	-	488	10	3	-	-	7	-	-	-	-	425
152	-	-	-	-	-	123	3	-	-	-	3	-	-	-	-	152
40,800	-	-	-	-	-	824	22,429	1,408	315	131	942	-	-	-	-	35,021
77,073	-	-	-	-	-	824	31,234	2,589	315	133	2,123	-	1	-	-	70,822
-	-	-	-	-	-	-	-	-	-	-	-	-	-	-	-	-
20	-	-	-	-	-	14	9	-	-	-	4	-	-	-	-	27
20	-	-	-	-	-	14	9	-	-	-	4	-	-	-	-	27
69,281	-	-	-	-	-	1,679	20,427	3,568	5	5	3,507	-	17	-	-	68,926
186,084	-	-	9	-	10,339	80,316	8,774	1,539	911	52	5,983	-	-	2	-	164,413
255,365	-	-	9	-	12,018	100,743	12,342	1,544	946	57	9,490	-	17	2	-	233,339
18,238,065	-	100	90,299	27,447	3,327,915	590,422	529,878	3,797	12,901	11,358	499,948	1,504	39	1,554	-	17,584,265



## 1 2 鉱 区 税

面積及び調定額

区 分	総 鉱 区		非 課 税 鉱 区		課 税 対 象 鉱 区		調 定 額
	件数	面積又は延長 百アール	件数	面積又は延長 百アール	件数	面積又は延長 百アール	
試掘 鉱区	石油及び天然ガス鉱区	-	-	-	-	-	-
	そ の 他	-	-	-	-	-	-
採掘 鉱区	石油及び天然ガス鉱区	-	-	-	-	-	-
	そ の 他	6	1,052	-	-	6	422
砂 鉱 区	本法附則第13条の規定 の適用を受ける鉱区	-	-	-	-	-	-
	法第180条第1項第2号 に規定する鉱区	-	-	-	-	-	-
	合 計	6	-	-	-	6	422

(注) 1 「総鉱区」及び「非課税鉱区」欄は、令和3年3月末日現在のものである。  
 2 「課税対象鉱区」欄は、令和2年度において課税したものの総数である。

# 1 3 狩 獵 税

件数及び調定額

(単位 件、千円)

		区 分	税率	狩猟者登録件数	調 定 額	
法第七百条の五十二関係	第一項	第1号に該当するもの	第一種	(16,500円)	179	2,953
		第2号に該当するもの	第一種	(11,000円)	5	55
		第3号に該当するもの	網	(8,200円)	36	295
			わな	(8,200円)	207	1,698
		第4号に該当するもの	網	(5,500円)	1	5
			わな	(5,500円)	2	11
	第5号に該当するもの	第二種	(5,500円)	13	72	
		小	計		443	5,089
	第二項	第1号に該当するもの	第一種	(4,100円)	-	-
			第一種	(2,700円)	-	-
			網・わな	(2,000円)	-	-
			網・わな	(1,300円)	-	-
			第二種	(1,300円)	-	-
第2号に該当するもの		第一種	(12,300円)	-	-	
		第一種	(8,200円)	-	-	
		網・わな	(6,100円)	-	-	
		網・わな	(4,100円)	-	-	
		第二種	(4,100円)	-	-	
	小	計		0	0	
法附則第三十二条関係	第1項に該当するもの	第一種	(課税免除)	37	-	
		網	(課税免除)	4	-	
		わな	(課税免除)	32	-	
		第二種	(課税免除)	-	-	
	第2項に該当するもの	第一種	(課税免除)	62	-	
		網	(課税免除)	3	-	
		わな	(課税免除)	45	-	
	小	計		183	0	
法附則第三十二条の二関係	第1項に該当するもの	第一種	(8,200円)	243	1,993	
		第一種	(5,500円)	1	6	
		網	(4,100円)	22	90	
		わな	(4,100円)	942	3,862	
		網	(2,700円)	1	3	
		わな	(2,700円)	9	24	
	第2項に該当するもの	第二種	(2,700円)	6	16	
		第一種	(8,200円)	-	-	
		第一種	(5,500円)	-	-	
		網	(4,100円)	-	-	
		わな	(4,100円)	-	-	
		網	(2,700円)	-	-	
		わな	(2,700円)	-	-	
	小	計		1,224	5,994	
	合	計		1,850	11,083	

(注) 区分の( )は税率である。

## 1 4 軽油引取税

(1) 軽油の引取数量

(単位 KL)

区 分	数 量			
引 取 数 量 ①	344,461			
課 税 対 象 と な ら な い 数 量 ②	48,736			
差 引 (① - ②) ③	295,725			
欠 減 量				
特約業者分 $\frac{1}{100}$	2,777			
元売業者分 $\frac{0.3}{100}$	54			
計 ④	2,831			
課 税 標 準 量 (③ - ④) ⑤	292,894			
その他（申告納付等）の分 { 課税対象とならない数量 }	燃料炭化水素油の販売量 (元売業者又は特約業者)	-		
	混和軽油又は燃料炭化水素油の販売 (石油製品販売業者)	-		
	炭化水素油の消費量	-		
	そ の 他	1,318		
	小 計 ⑥	1,318		
	燃料炭化水素油の販売量 (元売業者又は特約業者)	-		
	混和軽油又は燃料炭化水素油の販売 (石油製品販売業者)	-		
	炭化水素油の消費量	-		
	そ の 他	-		
	小 計 ⑦	-		
課 税 標 準 量 (⑥ - ⑦) ⑧	1,318			
合 計 (⑤ + ⑧)	294,212			
区 分	本 店 の 数	登 録 数	事 務 所 等 の 数	
特別徴収義務者数等	元 売 業 者	- 件	14 件	8 件
	特 約 業 者	60 件	144 件	231 件
	計	60 件	158 件	239 件
	仮 特 約 業 者	- 件	- 件	- 件

(注) 特別徴収義務者数等中「本店の数」は、本県内に本店を有する者の数を示すものである。

(2) 課税対象とならない軽油の数量

(単位 人、KL)

区 分		免税軽油使用者数等	数 量	
法第144条の5関係	輸出	—	—	
	課税済	39	30,163	
	小 計 A	39	30,163	
法第144条の6	石油化学製品製造業	—	—	
	船舶	1,515	9,476	
	自衛隊(機械等)	2	144	
	鉄道事業	2	1,251	
	農業等	2,634	2,386	
	林業等	22	452	
	セメント製品製造業(生コンクリート製造業を除く)	9	73	
	生コンクリート製造業	3	9	
	鉱物の掘採事業	30	3,070	
	とび・土工事業	7	483	
	鉱さいバラス製造業	—	—	
	法附則第12条2の7第1項関係	港湾運送業	2	249
		倉庫業	1	1
		貨物利用運送事業等	2	8
		鉄道貨物積卸業	—	—
		航空運送サービス業	5	50
		廃棄物処理事業	11	275
		木材加工業	19	455
		木材市場業	4	95
パークたい肥製造業		—	—	
索道事業		3	96	
小 計 B	4,271	18,573		
法附則第十二条の二の七第五項関係	C	—	—	
法附則第十二条の二の七第六項関係	D	—	—	
アメリカ合衆国軍隊関係	E	—	—	
外国公館等の暖房用ボイラー関係	F	—	—	
合 計 (A + B + C + D + E + F)		4,310	48,736	

## 1 5 核 燃 料 税

調定額及び核燃料の挿入体数(平成5年度～令和2年度)

(単位 千円、体)

年度	区分	調定額			核燃料の挿入体数
		価額割	出力割	合計	
5		727,706	—	727,706	368
6		293,533	—	293,533	90
7		305,022	—	305,022	84
8		328,543	—	328,543	88
9		—	—	—	—
10		322,867	—	322,867	84
11		380,675	—	380,675	92
12		444,578	—	444,578	104
13		—	—	—	—
14		395,431	—	395,431	88
15		429,914	—	429,914	64
16		517,904	—	517,904	76
17		—	—	—	—
18		3,844,311	—	3,844,311	964
19		—	—	—	—
20		—	—	—	—
21		338,430	—	338,430	60
22		1,001,591	—	1,001,591	192
23		—	—	—	—
24		—	192,613	192,613	—
25		—	770,452	770,452	—
26		—	770,452	770,452	—
27		—	770,452	770,452	—
28		—	770,452	770,452	—
29		—	770,452	770,452	—
30		—	770,452	770,452	—
R1		—	770,452	770,452	—
R2		—	770,452	770,452	—

(注)1 1号機稼働日 平成5年7月30日、2号機稼働日 平成18年3月15日

2 平成24年10月8日から税率の約半分相当については、原子力発電所の熱出力に応じて定額的に課税する方式を導入(出力割)

3 平成24年10月8日に出力割を導入したため、平成23年度以前の調定額は、価格割に記載。

## 第4 徵 収 状 況

### 令和2年度県税税目別決算額の事務所別構成比

税 目	事 務 所 別 構 成 比			
税 計	6.1%	53.5%	2.5%	34.2%
			1.0%	
個 人 県 民 税	18.7%	70.2%	7.8%	3.3%
法 人 県 民 税	100%			
県 民 税 利 子 割	100%			
個 人 事 業 税	14.7%	77.6%	5.2%	2.5%
法 人 事 業 税	100%			
地 方 消 費 税 (譲渡割、貨物割)	100%			
不 動 産 取 得 税	21.2%	69.8%	5.8%	3.2%
県 た ば こ 税	100%			
ゴ ル フ 場 利 用 税	42.5%	28.3%	27%	2.2%
自 動 車 税 (環境性能割、種別割)	100%			
軽 油 引 取 税	100%			
そ の 他 (鉦区、狩猟)	100%			

(注)1 小松  金沢  中能登  奥能登  本庁  を示す。

2 個人県民税は、均等割・所得割、配当割、株式等譲渡所得割の合計である。

# 1 税 目 別

区 分	納税義務者数	調 定 額		納 期 内 収 入 額		滞 納 額 ① - ②		滞 納 額 ③ の うち 整 理					
		①		②		③		差 押 前 収 入 ④		差 押			
		件 数	税 額	件 数	税 額	件 数	税 額	件 数	税 額	任 意 納 税 件 数	税 額		
現 年 課 税 分	県民税 (法人)	28,416	38,634	4,757,861	35,018	4,545,461	3,616	212,400	3,233	109,602	2	33	
	事業税	(法人)	12,319	20,826	33,459,415	18,937	31,850,035	1,889	1,609,380	1,689	793,619	1	37
		(個人)	10,733	20,916	1,704,075	18,085	1,506,017	2,831	198,058	2,538	173,506	3	357
	不動産取得税	8,044	9,804	2,785,497	8,654	2,532,083	1,150	253,413	1,034	217,760	-	-	
	自動車税環境性能割	17,061	21,812	954,739	21,811	954,728	1	11	1	92	-	-	
	自動車税種別割	372,915	534,108	17,584,265	459,340	14,866,766	74,768	2,717,498	72,588	2,632,455	12	485	
	軽油引取税	135	2,052	9,444,219	1,799	5,599,755	253	3,844,464	233	3,748,186	-	-	
	その他の税	5,771	12,292	4,770,724	12,065	4,703,845	227	66,879	206	25,929	-	-	
	計 A	455,394	660,444	75,460,795	575,709	66,558,691	84,735	8,902,103	81,522	7,701,149	18	913	
	滞納繰越分 B	4,840	7,822	588,442	-	-	7,822	588,442	3,207	223,676	18	6,788	
合 計 A+B	460,234	668,266	76,049,237	575,709	66,558,691	92,557	9,490,545	84,729	7,924,825	36	7,701		

(注)1 この調べは、個人県民税及び地方消費税を除いたものである。

2 自動車税(環境性能割、種別割)及びその他の税の納期内収入額欄( )書は、証紙により納付したものを内書した。

3 次表の事務所別徴収額は、事務所ごとに四捨五入したもので、この表と一致しないことがある。また、各数値は千円未満を四捨五入した数値

4 「⑥のうち還付未済額」欄の「件数」は全額還付の件数である。

5 「収入未済額の内訳」欄の「分納誓約額⑦」は有価証券受領分を含むものである。

# 2 事 務 所 別

## (1) 小松県税事務所

区 分	納税義務者数	調 定 額		納 期 内 収 入 額		滞 納 額 ① - ②		滞 納 額 ③ の うち 整 理				
		①		②		③		差 押 前 収 入 ④		差 押		
		件 数	税 額	件 数	税 額	件 数	税 額	件 数	税 額	任 意 納 税 件 数	税 額	
現 年 課 税 分	県民税 (法人)	-	-	-	-	-	-	-	-	-	-	
	事業税	(法人)	-	-	-	-	-	-	-	-	-	-
		(個人)	(1,910)	(3,756)	(250,182)	(3,284)	(220,874)	472	29,308	413	23,503	-
	不動産取得税	(1,860)	(2,183)	(586,668)	(1,944)	(554,464)	241	32,204	222	30,190	-	-
	自動車税環境性能割	-	-	-	-	-	-	-	-	-	(-)	(-)
	自動車税種別割	-	-	-	-	-	-	-	-	-	(3)	(92)
	軽油引取税	(1)	(1)	26	1	26	-	-	-	-	-	-
	その他の税	(10)	(124)	(236,757)	(105)	(196,144)	19	40,613	3	2,677	-	-
	計 A	(3,781)	(6,066)	(1,073,633)	(5,334)	(971,507)	732	102,126	638	56,370	-	-
	滞納繰越分 B	(138)	(340)	(72,121)	(-)	(-)	340	72,121	95	7,295	(-)	(146)
合 計 A+B	(3,919)	(6,406)	(1,145,754)	(5,334)	(971,507)	1,072	174,247	733	63,665	-	-	

(注)1 以下(4)までは、「1 税目別徴収額」の(注)に同じ。

2 「差押徴収」欄及び「収入未済額の内訳」のうち、( )書は、自動車税(環境性能割、種別割)に係るものを外書した。以下(4)まで同じ。

3 小松県税事務所の納税義務者数、調定額①及び納期内収入額②は金沢県税事務所に集約。旧小松県税事務所分に相当する額を( )



## 徴 収 額

(単位 件、千円)

済 額		収 入 計		⑥のうち 還付未済額		不 納 欠 損 額		収 入 未 済 額		収 入 未 済 額 の 内 訳		
徴 収		②+④+⑤		⑦		⑧		①-⑥+⑦-⑧		(現 滞 計)		
⑤		件 数	税 額	件 数	税 額	件 数	税 額	件 数	税 額	内 訳	件 数	税 額
滞 納 処 分 徴 収	件 数											
件 数	税 額											
12	303	38,265	4,655,399	-	63	2	31	367	102,494	財産差押額 ①	69	58,192
3	183	20,630	32,643,875	-	-	-	-	196	815,541	換価猶予額 ②	38	10,895
13	798	20,639	1,680,679	-	28	-	-	277	23,424	滞納処分の 停止額 ③	475	90,112
4	374	9,692	2,750,217	-	274	-	-	112	35,553	徴収猶予額 ④	1,753	1,106,160
-	-	21,812	954,820	-	81	-	-	-	-	徴収嘱託額 ⑤	-	-
73	2,938	532,013	17,502,644	-	141	3	63	2,092	81,698	交付要求額 ⑥	93	10,126
-	-	2,032	9,347,941	-	-	-	-	20	96,278	⑥のうち参加 差押に係るもの	27	7,722
-	25	12,271	4,729,798	-	-	-	-	21	40,925	分納誓約額 ⑦	519	49,858
105	4,621	657,354	74,265,374	-	587	5	94	3,085	1,195,913	そ の 他 ⑧	4,275	204,100
46	1,812	3,271	232,277	1	57	415	22,693	4,137	333,530			
151	6,434	660,625	74,497,651	1	644	420	22,787	7,222	1,529,443	計	7,222	1,529,443

であり、計と内訳は一致しないことがある。

## 税 目 別 徴 収 額

(単位 件、千円)

済 額		収 入 計		⑥のうち 還付未済額		不 納 欠 損 額		収 入 未 済 額		収 入 未 済 額 の 内 訳		
徴 収		②+④+⑤		⑦		⑧		①-⑥+⑦-⑧		(現 滞 計)		
⑤		件 数	税 額	件 数	税 額	件 数	税 額	件 数	税 額	内 訳	件 数	税 額
滞 納 処 分 徴 収	件 数											
件 数	税 額											
-	-	-	-	-	-	-	-	-	-	財産差押額 ①	(3)	(110)
-	-	-	-	-	-	-	-	-	-		2	41,337
-	-	-	-	-	-	-	-	-	-	換価猶予額 ②	(-)	(-)
-	-	3,697	244,376	-	-	-	-	59	5,806	滞納処分の 停止額 ③	(64)	(1,843)
-	-	2,166	584,654	-	-	-	-	19	2,014	徴収猶予額 ④	16	3,803
(-)	(-)	-	-	-	-	-	-	-	-		(214)	(8,576)
-	-	-	-	-	-	-	-	-	-	徴収嘱託額 ⑤	30	10,168
(22)	(1,035)	-	-	-	-	-	-	-	-		(-)	(-)
-	-	-	-	-	-	-	-	-	-	交付要求額 ⑥	(28)	(1,096)
-	-	1	26	-	-	-	-	-	-	⑥のうち参加	5	327
-	-	108	196,822	-	-	-	-	16	37,936	差押に係るもの	(9)	(389)
(22)	(1,035)	-	-	-	-	-	-	-	-		2	58
-	-	5,972	1,027,878	-	-	-	-	94	45,755	分納誓約額 ⑦	(218)	(6,824)
(59)	(1,787)	98	7,401	-	-	-	-	235	64,205	そ の 他 ⑧	40	7,384
3	106	6,070	1,035,279	-	-	7	515	329	109,960	計	(553)	(19,315)
3	106	6,070	1,035,279	-	-	7	515	329	109,960		(1,080)	(37,764)

書きで記載。

(2) 金沢県税事務所

区 分	納税義務者数	調 定 額		納 期 内 収 入 額		滞 納 額 ① - ②		滞 納 額 ③ の うち 整 理				
		①		②		③		差 押 前 収 入 ④		差 押		
		件 数	税 額	件 数	税 額	件 数	税 額	件 数	税 額	任 意 納 税 件 数	任 意 納 税 税 額	
現 年 課 税 分	県民税 (法人)	(28,416)	(38,634)	(4,757,861)	(35,018)	(4,515,161)	3,616	212,400	3,233	109,602	2	33
	事業税 (法人)	28,416	38,634	4,757,861	35,018	4,545,461	1,889	1,609,380	1,689	793,619	1	37
		(12,319)	(20,826)	(33,459,415)	(18,937)	(31,850,035)	2,071	152,312	1,853	134,501	2	341
	事業税 (個人)	12,319	20,826	33,459,415	18,937	31,850,035	—	—	—	—	—	—
		(9,668)	(18,900)	(1,573,639)	(16,357)	(1,392,019)	—	—	—	—	—	—
	不動産取得税	7,758	15,144	1,323,457	13,073	1,171,145	738	195,303	653	168,706	—	—
	自動車税環境性能割	(6,687)	(8,355)	(2,531,957)	(7,376)	(2,304,449)	—	—	—	—	(-)	(-)
	自動車税種別割	4,827	6,170	1,945,288	5,432	1,749,986	—	—	—	—	(1)	(35)
	軽油引取税	(-)	(-)	(-)	(-)	(-)	—	—	—	—	—	—
	その他の税	(127)	(2,041)	(9,443,949)	(1,792)	(5,599,588)	249	3,844,362	229	3,748,084	—	—
	計 A	58,631	94,213	53,392,959	85,469	47,375,130	8,744	6,017,828	7,837	4,958,514	5	114
	滞納繰越分 B	(600)	(1,612)	(358,006)	(-)	(-)	1,272	285,883	445	109,407	17	6,772
	合 計 A+B	59,293	95,485	53,678,843	85,469	47,375,130	10,016	6,303,713	8,282	5,067,922	22	7,186

(注) 納税義務者数、調定額①及び納期内収入額②における旧小松県税事務所との集約分を( )書きで記載。

(3) 中能登総合事務所

区 分	納税義務者数	調 定 額		納 期 内 収 入 額		滞 納 額 ① - ②		滞 納 額 ③ の うち 整 理				
		①		②		③		差 押 前 収 入 ④		差 押		
		件 数	税 額	件 数	税 額	件 数	税 額	件 数	税 額	任 意 納 税 件 数	任 意 納 税 税 額	
現 年 課 税 分	県民税 (法人)	(-)	(-)	(-)	(-)	(-)	—	—	—	—	—	—
	事業税 (法人)	(-)	(-)	(-)	(-)	(-)	—	—	—	—	—	—
		(1,065)	(2,016)	(130,436)	(1,728)	(80,852)	199	11,543	187	10,724	1	13
	事業税 (個人)	730	1,379	88,712	1,180	77,169	—	—	—	—	—	—
		(1,357)	(1,449)	(253,540)	(1,278)	(227,634)	112	14,868	102	8,802	—	—
	不動産取得税	899	976	164,675	861	149,807	—	—	—	—	(-)	(-)
	自動車税環境性能割	(-)	(-)	(-)	(-)	(-)	—	—	—	—	(7)	(324)
	自動車税種別割	(-)	(-)	(-)	(-)	(-)	—	—	—	—	—	—
	軽油引取税	(8)	(11)	(270)	(7)	(168)	2	5	2	5	—	—
	その他の税	(7)	(82)	(134,153)	(59)	(145,107)	12	11,962	8	9,017	—	—
	計 A	(2,437)	(3,558)	(518,398)	(3,072)	(453,760)	325	38,377	299	28,547	1	13
	滞納繰越分 B	(60)	(94)	(16,240)	(-)	(-)	57	9,660	21	6,618	1	16
	合 計 A+B	1,674	2,491	387,043	2,109	339,006	382	48,037	320	35,165	2	29

(注) 納税義務者数、調定額①及び納期内収入額②における旧中能登総合事務所との集約分を( )書きで記載。

(単位 件、千円)

済 額		収 入 計		⑥のうち 還付未済額		不 納 欠 損 額		収 入 未 済 額		収 入 未 済 額 の 内 訳		
徴 収		②+④+⑤		⑦		⑧		①-⑥+⑦-⑧		(現 滞 計)		
⑤		件数	税 額	件数	税 額	件数	税 額	件数	税 額	内 訳	件数	税 額
滞 納 処 分 徴 収	件数	税 額										
12	303	38,265	4,655,399	-	63	2	31	367	102,494	財産差押額 ①	(26)	(1,009)
											30	13,964
											(4)	(125)
3	183	20,630	32,643,875	-	-	-	-	196	815,541	換価猶予額 ②	34	10,771
											(219)	(6,923)
											145	72,191
13	798	14,941	1,306,789	-	28	-	-	203	16,696	停止額 ③	(1,015)	(42,162)
											338	1,003,484
4	368	6,089	1,919,060	-	274	-	-	81	26,502	徴収猶予額 ④	(-)	(-)
(-)	(-)	-	-	-	-	-	-	-	-	徴収嘱託額 ⑤	-	-
(23)	(803)	-	-	-	-	-	-	-	-	交付要求額 ⑥	(31)	(842)
										⑥のうち参加	25	7,637
		2,020	9,347,646	-	-	-	-	20	96,278	差押に係るもの	(3)	(69)
											11	7,182
		11,398	2,462,943	-	-	-	-	1	70	分納誓約額 ⑦	(79)	(2,586)
(23)	(803)	-	-	-	-	-	-	-	-		129	30,626
32	1,652	93,343	52,335,711	-	365	2	31	868	1,057,581	そ の 他 ⑧	(2,245)	(76,242)
(48)	(1,654)	-	-	-	-	-	-	-	-		869	75,165
37	1,583	499	117,763	-	10	71	11,875	702	156,257			
69	3,236	93,842	52,453,474	-	375	73	11,906	1,570	1,213,839	計	(3,619)	(130,189)
											1,570	1,213,839

(単位 件、千円)

済 額		収 入 計		⑥のうち 還付未済額		不 納 欠 損 額		収 入 未 済 額		収 入 未 済 額 の 内 訳		
徴 収		②+④+⑤		⑦		⑧		①-⑥+⑦-⑧		(現 滞 計)		
⑤		件数	税 額	件数	税 額	件数	税 額	件数	税 額	内 訳	件数	税 額
滞 納 処 分 徴 収	件数	税 額										
-	-	-	-	-	-	-	-	-	-	財産差押額 ①	(6)	(185)
											1	690
											(-)	(-)
										換価猶予額 ②	-	-
											(18)	(664)
		1,368	87,906	-	-	-	-	11	806	停止額 ③	1	105
											(134)	(5,459)
	6	966	158,615	-	-	-	-	10	6,060	徴収猶予額 ④	3	5,329
(-)	(-)	-	-	-	-	-	-	-	-	徴収嘱託額 ⑤	(-)	(-)
(17)	(626)	-	-	-	-	-	-	-	-	交付要求額 ⑥	(3)	(50)
										⑥のうち参加	1	174
		8	74	-	-	-	-	-	-	差押に係るもの	(2)	(25)
											(21)	(449)
	25	67	121,002	-	-	-	-	4	2,920	分納誓約額 ⑦	18	1,225
(17)	(626)	-	-	-	-	-	-	-	-		(311)	(10,357)
	31	2,409	367,598	-	-	-	-	25	9,785	そ の 他 ⑧	32	5,197
(12)	(675)	-	-	-	-	-	-	-	-			
4	92	26	6,727	-	-	-	-	31	2,933			
4	124	2,435	374,325	-	-	-	-	56	12,719	計	(493)	(17,164)
											56	12,719

(4) 奥能登総合事務所

区 分	納税義務者数	調 定 額		納 期 内 収 入 額		滞 納 額 ① - ②		滞 納 額 ③ の う ち 整 理				
		①		②		③		差 押 前 収 入 ④		差 押		
		件 数	税 額	件 数	税 額	件 数	税 額	件 数	税 額	任 意 納 税	任 意 納 税	
											件 数	税 額
現 年 課 税 分	県民税 (法人)	-	-	-	-	-	-	-	-	-	-	-
	事業税 { (法人) (個人)	-	-	-	-	-	-	-	-	-	-	-
		(335)	(637)	(41,724)	(548)	(36,829)	89	4,894	85	4,779	-	-
	不動産取得税	(458)	(473)	(88,866)	(414)	(77,827)	59	11,038	57	10,061	-	-
	自動車税環境性能割	-	-	-	-	-	-	-	-	-	(-)	(-)
	自動車税種別割	-	-	-	-	-	-	-	-	-	(1)	(35)
	軽油引取税	(3)	(3)	196	1	98	2	98	2	98	-	-
	その他の税	(1)	(11)	(10,230)	(-)	(-)	11	10,230	11	10,230	-	-
	計 A	(797)	(1,124)	(141,015)	(963)	(114,754)	161	26,261	155	25,168	-	-
	滞納繰越分 B	(26)	(37)	(6,580)	(-)	(-)	37	6,580	13	902	(-)	(-)
合 計 A+B	(823)	(1,161)	(147,595)	(963)	(114,754)	198	32,841	168	26,070	-	-	

(注) 奥能登総合事務所の納税義務者数、調定額①及び納期内収入額②は中能登総合事務所に集約。旧奥能登総合事務所分に相当

(単位 件、千円)

済 額		収 入 計		⑥のうち 還付未済額		不 納 欠 損 額		収 入 未 済 額		収 入 未 済 額 の 内 訳			
徴 収		②+④+⑤		⑦		⑧		①-⑥+⑦-⑧		(現 滞 計)			
⑤		件 数	税 額	件 数	税 額	件 数	税 額	件 数	税 額	内 訳	件 数	税 額	
滞 納 処 分 徴 収	件 数	税 額	件 数	税 額	件 数	税 額	件 数	税 額	件 数	税 額	内 訳	件 数	税 額
-	-	-	-	-	-	-	-	-	-	-	財産差押額 ①	(-)	(-)
-	-	-	-	-	-	-	-	-	-	-	換価猶予額 ②	1	897
-	-	-	-	-	-	-	-	-	-	-	滞納処分の 停止額 ③	(-)	(-)
-	-	633	11,608	-	-	-	-	4	116	116	徴収猶予額 ④	(10)	(227)
-	-	471	87,889	-	-	-	-	2	977	977	徴収嘱託額 ⑤	2	4,356
(-)	(-)	-	-	-	-	-	-	-	-	-	交付要求額 ⑥	(7)	(296)
(11)	(474)	-	-	-	-	-	-	-	-	-	⑥のうち参加 差押に係るもの	(-)	(-)
-	-	3	196	-	-	-	-	-	-	-	分納誓約額 ⑦	(-)	(-)
-	-	11	10,230	-	-	-	-	-	-	-	その他 ⑧	(7)	(153)
(11)	(474)	1,118	139,922	-	-	-	-	6	1,093	1,093	計	7	612
(5)	(151)	2	932	-	-	1	209	21	5,349	5,349		(24)	(690)
2	30	15	932	-	-	1	209	21	5,349	5,349		5	192
2	30	1,133	140,854	-	-	1	299	27	6,442	6,442		(48)	(1,366)
											計	27	6,442

する額を( )書きで記載。

### 3 収納機関別県税等納付（納入）額

(単位 円、%)

区分	県税及び税外収入			
	吏員収入	金融機関収入	市町村収入	計
金額	1,239,577,989	108,776,477,607	41,985,726,529	152,001,782,125
構成比	0.8	71.6	27.6	100.0

### 4 県税の課税の特例に係る課税免除額等（平成28年度～令和2年度）

(単位 千円、件)

区分	税目 年度	個人事業税		法人事業税		不動産取得税		合計	
		税額	件数	税額	件数	税額	件数	税額	件数
過疎法	H28	—	—	—	—	—	—	—	—
	H29	—	—	—	—	9,658	3	9,658	3
	H30	—	—	—	—	18,963	3	18,963	3
	R1	—	—	—	—	649	1	649	1
	R2	—	—	1,957	1	34,845	5	36,802	6
企業立地促進法	H28	—	—	—	—	200,493	15	200,493	15
	H29	—	—	—	—	996,493	31	996,493	31
	H30	—	—	—	—	161,685	12	161,685	12
	R1	—	—	—	—	101,655	6	101,655	6
地域未来投資促進法	R1	—	—	—	—	75,733	7	75,733	7
	R2	—	—	—	—	596,970	14	596,970	14
半島振興法	H28	—	—	12,307	19	6,198	7	18,505	26
	H29	—	—	9,854	12	1,598	2	11,452	14
	H30	—	—	2,479	6	14,933	5	17,412	11
	R1	—	—	2,069	8	12,237	6	14,306	14
	R2	—	—	1,959	6	12,621	5	14,580	11
原発地域振興法	H28	—	—	—	—	3,689	1	3,689	1
	H29	—	—	—	—	812	1	812	1
	H30	—	—	—	—	—	—	—	—
	R1	—	—	—	—	—	—	—	—
	R2	—	—	—	—	—	—	—	—
地域再生法	H28	—	—	—	—	—	—	—	—
	H29	—	—	—	—	—	—	—	—
	H30	—	—	—	—	18,489	3	18,489	3
	R1	—	—	—	—	6,622	1	6,622	1
	R2	—	—	—	—	51,938	1	51,938	1
合計	H28	—	—	12,307	19	210,380	23	222,687	42
	H29	—	—	9,854	12	1,008,561	37	1,018,415	49
	H30	—	—	2,479	6	214,070	23	216,549	29
	R1	—	—	2,069	8	196,896	21	198,965	29
	R2	—	—	3,916	7	696,374	25	700,290	32

(注) 企業立地促進法は地域未来投資促進法へ移行

## 5 税 目 別 減 免 額

(単位 千円、件)

区分	法人県民税		個人事業税		不動産取得税		自動車税(種別割)		自動車税(環境性能割)		合 計	
	税額	件数	税額	件数	税額	件数	税額	件数	税額	件数	税額	件数
天災その他災害 によるもの	-	-	-	-	-	-	-	-	-	-	-	-
その他特別の 事情によるもの	27,816	1,337	-	-	4,897	47	539,813	16,028	14,753	372	587,279	17,784
計	27,816	1,337	-	-	4,897	47	539,813	16,028	14,753	372	587,279	17,784

## 6 不 服 申 立

(単位 件)

税目	要処理件数			処理済件数								翌年度への繰越		
	前年度か らの繰越	本年度 発生	合計	却下	棄却	一部却下 一部棄却	一部 取消	全部 取消	変更	取下	合計	国税の決 定の繰越 に伴うもの	その他	合計
賦 課	個人事業税 非自主決定分	-	-	-	-	-	-	-	-	-	-	-	-	-
	個人事業税 自主決定分	-	-	-	-	-	-	-	-	-	-	-	-	-
	不動産取得税	1	1	2	-	2	-	-	-	-	2	-	-	-
	軽油引取税	-	-	-	-	-	-	-	-	-	-	-	-	-
	その他の税	-	-	-	-	-	-	-	-	-	-	-	-	-
	徴収	-	-	-	-	-	-	-	-	-	-	-	-	-
	上記以外	-	-	-	-	-	-	-	-	-	-	-	-	-
合 計	1	1	2	-	2	-	-	-	-	-	2	-	-	-

## 7 口座振替納税の状況（個人事業税及び自動車税種別割）

R3. 5. 31現在

税目	区分	納税義務者数	口座振替依頼者数	②/①	口座振替による納税件数	口座振替による納税額	税収入額	③/④
	所管事務所等	①	②			③	④	
		人	人	%	件	千円	千円	%
個人事業税	小 松	1,910	389	20.4	756	59,855	(244,376)	(24.5)
	金 沢	7,758	1,473	19.0	2,880	376,434	249,162	24.0
	中 能 登	730	164	22.5	310	27,954	(1,306,789)	(28.8)
	奥 能 登	335	86	25.7	163	13,908	88,456	(31.8)
	計	10,733	2,112	19.7	4,109	478,151	42,002	31.6
自動車税種別割	本 庁	372,915	48,641	13.0	68,035	2,316,485	(1,680,679)	(28.4)
	計	372,915	48,641	13.0	68,035	2,316,485	1,698,024	28.2
							(17,502,644)	(13.2)
							17,602,094	13.2
							(17,502,644)	(13.2)
							17,602,094	13.2

(注) 上段括弧書きは、現年課税分収入額を記載。



# 参 考 资 料

# 1 令和2年度県税の税率及び納期一覧

## ○ 法定税

税 目	区 分	税 率	納 期
県 民 税 (年 税)	<p>個 人</p> <p>1 均 等 割(年税)</p> <p>東日本大震災復興臨時特例により平成26年度から令和5年度までの標準税率は500円を加算した額である。</p> <p>2 所 得 割(年税)</p> <p>(1) 所 得 割 (分離課税に係る所得割を除く。)</p> <p>(2) 分離課税に係る所得割</p> <p>(例) 退職所得の場合</p> <p>◎ 非課税限度額</p> <p>35万円×(本人・同一生計配偶者及び扶養親族の合計数)+32万円(同一生計配偶者又は扶養親族を有する場合に加算)</p>	<p>年額 2,000円</p> <p>うち、いしかわ森林環境税 500円</p> <p>4/100</p> <p>(1)の税率と同じ。</p>	市町村民税の納期と同じ
	<p>法 人 等</p> <p>1 均 等 割(年税)</p> <p>(1) 次に掲げる法人</p> <p>イ 法人税法第2条第5号の公共法人及び地方税法第24条第5項に規定する公益法人等のうち、地方税法第25条第1項の規定により均等割を課することができないもの以外のもの</p> <p>ロ 人格のない社団等</p> <p>ハ 一般社団法人及び一般財団法人(非営利型法人を除く。)</p> <p>ニ 保険業法に規定する相互会社以外の法人で資本金の額又は出資金の額を有しないもの</p> <p>ホ 資本金等の額が1,000万円以下の法人</p> <p>(2) 資本金等の額が1,000万円を超え1億円以下である法人</p> <p>(3) 資本金等の額が1億円を超え10億円以下である法人</p> <p>(4) 資本金等の額が10億円を超え50億円以下である法人</p> <p>(5) 資本金等の額が50億円を超える法人</p>	<p>年額 21,000円</p> <p>うち、いしかわ森林環境税 1,000円</p> <p>年額 52,500円</p> <p>うち、いしかわ森林環境税 2,500円</p> <p>年額 136,500円</p> <p>うち、いしかわ森林環境税 6,500円</p> <p>年額 567,000円</p> <p>うち、いしかわ森林環境税 27,000円</p> <p>年額 840,000円</p> <p>うち、いしかわ森林環境税 40,000円</p>	<p>確定申告</p> <p>事業年度終了の日から2か月以内 (注)会計監査人による監査などの理由によって決算が確定しない法人で法人税において申告期限の延長が承認され、国の税務官署において提出期限が指定された場合は、その指定された日が申告期限となる。</p> <p>中間申告</p> <p>事業年度が6か月を超える法人は事業年度開始の日から6か月を経過した日から2か月以内</p> <p>解散(清算中の)法人</p> <p>(1)事業年度終了の日から2か月以内 (2)残余財産確定の日から1か月以内と残余財産の最後の分配又は引渡しの日の前日とを比較していずれか早い日</p> <p>法人税割が課されない法人均等割額について毎年4月30日</p>

税 目	区 分	税 率	納 期
<p>県 民 税 (年 税)</p>	<p>2 法人税割(年税)</p> <p>・令和元年10月1日以後に開始する事業年度</p> <p>※上記年度のうち、令和3年2月1日から令和5年1月31日までの間に終了する事業年度</p> <p>〔ただし、資本金の額又は出資金の額が1億円以下で、かつ法人税額が年1,000万円以下の法人等については、右記の税率によって求めた税額から法人税額に0.8% (0.4%)を乗じて計算した額を控除する。〕</p> <p>利 子 割(月 税) 支払いを受ける利子等の額の</p> <p>配 当 割(月 税) 支払いを受ける特定配当等の額の</p> <p>株式等譲渡所得割(年税) 特定株式譲渡所得金額の</p>	<p>法人税額の1.8% 〔うち、超過課税 分 0.8%〕</p> <p>法人税額の1.4% 〔うち、超過課税 分 0.4%〕</p> <p>5/100</p> <p>5/100</p> <p>5/100</p>	<p></p> <p>当月分を翌月10日まで</p> <p>当月分を翌月10日まで 〔源泉徴収選択口座内配当等 は当年分を翌年1月10日まで〕</p> <p>当年分を翌年1月10日まで</p>
<p>事 業 税 (年 税)</p>	<p>個 人</p> <p>1 第1種事業を行う個人</p> <p>2 第2種事業を行う個人</p> <p>3 第3種事業(4に掲げるものを除く。)を行う個人</p> <p>4 第3種事業のうちあん摩、マッサージ又は指圧、はり、きゅう、柔道整復その他の医業に類する事業及び装蹄師業を行う個人</p> <p>◎ 事業専従者控除(1人についての限度額)</p> <p>青色事業専従者 支払った給与の額</p> <p>白色事業専従者 事業専従者1人について次のいずれか低い金額</p> <p>①年額50万円(専従者が配偶者の場合は86万円)</p> <p>②事業専従者控除前の所得金額÷(事業専従者数+1)</p> <p>◎ 事業主控除 年額290万円</p> <p>法 人</p> <p>別表 1のとおり</p>	<p>課税所得金額の</p> <p>5/100</p> <p>” 4/100</p> <p>” 5/100</p> <p>” 3/100</p>	<p>第1期</p> <p>8月1日から8月31日まで</p> <p>第2期</p> <p>11月1日から11月30日まで</p> <p>(1) 確定申告 事業年度終了の日から 2か月以内</p> <p>(2) 中間申告 事業年度が6か月を超える 法人は事業年度開始の日 から6か月を経過した日か ら2か月以内</p>

税 目	区 分	税 率	納 期
地方法人特別税 (年 税) (国 税)	別表2のとおり ※平成20年10月1日から令和元年9月30日の間に開始する 事業年度に適用		法人事業税の納期と同じ
特別法人事業税 (年 税) (国 税)	別表3のとおり ※令和元年10月1日以後に開始する事業年度に適用		法人事業税の納期と同じ
地方消費税 (年 税)	譲渡割……国内における商品の販売やサービスの提供 貨物割……輸入製品の保税地域からの引取り  納付の方法 譲渡割……納税義務者の負担軽減のため、当分の間、 消費税と併せて国(税務署)に申告して納付 貨物割……消費税と併せて国(税関)に申告して納付	消費税額の78 分の22	譲渡割 ①個人事業者…翌年の 3月末まで ②法人…課税期間の末日の 翌日から2月以内 ※ただし、中間申告は消費 税の中間申告(年11回、 3回又は1回)書の提出期 限まで 貨物割 貨物を引き取る時まで
不動産取得税 (一 時 税)	取得時の土地又は家屋の価格の ◎ 免税点 家屋 建築に係るもの1戸につき 23万円未満 その他のもの1戸につき 12万円未満 土地 10万円未満  ◎ 一定の新築住宅に係る控除額 1,200万円 〔 H21.6.4からR4.3.31までに認定長期優良住宅 を新築した場合 1,300万円 〕 ◎ 一定の中古住宅に係る控除額 最高1,200万円 ◎ 一定の新築住宅用土地及び中古住宅用土地に 係る税額控除の基礎額 4万5千円又は住宅の床面積の2倍の面積 (限度200㎡)に相当する土地の評価額の3%の いずれか多い額	3/100 4/100 〔 H20.4.1以後に 住宅以外の家 屋を取得した場 合 〕	納税通知書に定める日
県たばこ税 (月 税)	製造たばこの製造者、輸入業者、卸売販売業者が小売販売 業者に製造たばこを売り渡したときのたばこの販売本数 一般の紙巻たばこ (～R2.9.30) (R2.10.1～)	930円/1,000本 1,000円/1,000本	当月分を翌月末日まで
ゴルフ場利用税 (月 税)	ゴルフ場のホール数及び利用料金に応じて、1人1日につき 別表 6のとおり	550円 } 1,150円	当月分を翌月15日まで
自動車税 (種別割) (年 税)	別表 4のとおり		5月17日から5月31日まで (証紙徴収分については 新規登録等の際)

税 目	区 分	税 率	納 期
自動車税 (環境性能割) (一時税)	自動車の取得価額の ◎ 免税点 50万円 別表 5のとおり	非課税 ) 3/100	登録の際
鉱区税 (年 税)	1 砂鉱を目的としない鉱業権の鉱区 試掘鉱区 面積100アールごとに 採掘鉱区 面積100アールごとに 2 砂鉱を目的とする鉱業権の鉱区 河床 延長1,000メートルごとに それ以外 面積100アールごとに 3 石油又は可燃性天然ガスを目的とする鉱業権の鉱区	年額 200円 年額 400円 年額 600円 年額 200円 1の税率の 2/3の税率	5月1日から5月31日まで
狩猟税 (一時税)	1 第一種銃猟免許に係る狩猟者の登録を受ける者 (2に掲げるものを除く。) 2 第一種銃猟免許に係る狩猟者の登録を受ける者で、 当該年度の都道府県民税所得割額を納付することを 要しないもののうち、控除対象配偶者又は扶養親族に 該当する者(農業、水産業又は林業に従事している者 を除く。)以外の者 3 網・わな猟免許に係る狩猟者の登録を受ける者 (4に掲げるものを除く。) 4 網・わな猟免許に係る狩猟者の登録を受ける者で、 当該年度の都道府県民税所得割額を納付することを 要しないもののうち、控除対象配偶者又は扶養親族に 該当する者(農業、水産業又は林業に従事している者 を除く。)以外の者 5 第二種銃猟免許に係る狩猟者の登録を受ける者  ※1 放鳥獣猟区のみに係る狩猟者の登録については、 上記区分の税額の1/4の税額 ※2 対象鳥獣捕獲員及び認定鳥獣捕獲等事業者の 従事者に係る狩猟者の登録については、非課税 ※3 許可捕獲等の従事者に係る狩猟者の登録につい ては、上記区分の税額の1/2の税額	16,500円 11,000円 8,200円 5,500円 5,500円	狩猟者の登録を受ける際
固定資産税 (年 税)	大規模償却資産の価額のうち市町が課することができる 固定資産税の課税標準となるべき金額を超える部分の 金額の	1.4/100	第1期 4月1日から4月30日まで 第2期 7月1日から7月31日まで 第3期 12月1日から12月25日まで 第4期 翌年2月1日から2月末日まで
軽油引取税 (月 税)	引取り等に係る軽油の数量 1キロリットルにつき	32,100円	当月分を翌月末日まで

○ 法定外普通税

税 目	区 分	税 率	納 期
核燃料税 (一時税)	(価額割) 発電用原子炉に挿入された核燃料の価額の	8.5/100	核燃料を挿入した日から起算して2月を経過する日の属する月の末日まで
	(出力割) 発電用原子炉の熱出力の	34,900円/千kW /課税期間(3ヶ月)	課税期間の末日の翌日から起算して2月以内

別表1 法人事業税の税率

区 分				適用税率			
				事業年度の開始日			
				平成27年 4月1日以後	平成28年 4月1日以後	令和元年 10月1日以後	
1	資本金の額又は出資金の額が1億円を超える普通法人(外形標準課税対象法人)	所得割	軽減税率適用法人	所得のうち年400万円以下の金額	1.6/100	0.3/100	0.4/100
			軽減税率適用法人	所得のうち年400万円を超え、年800万円以下の金額	2.3/100	0.5/100	0.7/100
				所得のうち年800万円を超える金額及び清算所得	3.1/100	0.7/100	1.0/100
		軽減税率不適用法人	3以上の都道府県に事務所等を有する法人の所得及び清算所得	3.1/100	0.7/100	1.0/100	
	付加価値割	付加価値額	0.72/100	1.2/100			
資本割	資本金等の額	0.3/100	0.5/100				
2	資本金の額又は出資金の額が1億円以下の普通法人、人格のない社団や財団など	所得割	軽減税率適用法人	所得のうち年400万円以下の金額	3.4/100		3.5/100
				所得のうち年400万円を超え、年800万円以下の金額	5.1/100	5.3/100	
			所得のうち年800万円を超える金額及び清算所得	6.7/100	7.0/100		
		軽減税率不適用法人	3以上の都道府県に事務所等を有し、資本金の額又は出資金の額が1,000万円以上の法人の所得及び清算所得	6.7/100	7.0/100		
3	特別法人(協同組合、信用金庫、医療法人など)	所得割	軽減税率適用法人	所得のうち年400万円以下の金額	3.4/100	3.5/100	
			軽減税率適用法人	所得のうち年400万円を超える金額及び清算所得	4.6/100	4.9/100	
		軽減税率不適用法人	3以上の都道府県に事務所等を有し、資本金の額又は出資金の額が1,000万円以上の法人の所得及び清算所得	4.6/100	4.9/100		

区 分 及 び 課 税 標 準					適用税率	
					事業年度の開始日	
					令和元年 10月1日以後	令和2年 4月1日以後
1	電気供給業のうち、発電・小売事業に係る事業を営む法人	資本金の額又は出資金の額が1億円超	収入割	収入金額	1.0/100	0.75/100
			付加価値割	付加価値額	-	0.37/100
			資本割	資本金等の額	-	0.15/100
		資本金の額又は出資金の額が1億円以下	収入割	収入金額	1.0/100	0.75/100
			所得割	所得金額	-	1.85/100
2	電気供給業(1を除く)、ガス供給業、保険業、貿易保険業	収入割	収入金額	1.0/100		

別表2 地方法人特別税の税率

区 分			適用税率	
			事業年度の開始日	
			平成27年 4月1日以後	平成28年 4月1日以後
1	外形標準課税対象法人	資本金の額又は出資金の額が1億円を超える普通法人	93.5/100	414.2/100
2	所得課税法人	資本金の額又は出資金の額が1億円以下の普通法人、特別法人、人格のない社団や財団など	43.2/100	
3	収入金額課税法人	電気・ガス供給業、保険業を営む法人	43.2/100	

別表3 特別法人事業税の税率

区 分			適用税率	
			事業年度の開始日	
			令和元年 10月1日以後	令和2年 4月1日以後
1	外形標準課税対象法人	資本金の額又は出資金の額が1億円を超える普通法人	260.0/100	
2	所得課税法人	資本金の額又は出資金の額が1億円以下の普通法人など	37.0/100	
3	所得課税法人(特別法人)	資本金の額又は出資金の額が1億円以下の特別法人	34.5/100	
4	収入金額課税法人	電気・ガス供給業、保険業を営む法人(下記法人を除く)	30.0/100	
		電気供給業のうち、発電・小売事業に係る事業を営む法人	30.0/100	40.0/100

別表4 自動車税種別割の税率(年額)

自 動 車 の 種 類			
乗 用 車	新 税 率	【初度登録年月が令和元年10月以降】 総排気量 1リットル以下 " 1リットルを超え1.5リットル以下 " 1.5リットルを超え2リットル以下 " 2リットルを超え2.5リットル以下 " 2.5リットルを超え3リットル以下 " 3リットルを超え3.5リットル以下 " 3.5リットルを超え4リットル以下 " 4リットルを超え4.5リットル以下 " 4.5リットルを超え6リットル以下 " 6リットルを超える	
	旧 税 率	【初度登録年月が令和元年9月以前】 総排気量 1リットル以下 " 1リットルを超え1.5リットル以下 " 1.5リットルを超え2リットル以下 " 2リットルを超え2.5リットル以下 " 2.5リットルを超え3リットル以下 " 3リットルを超え3.5リットル以下 " 3.5リットルを超え4リットル以下 " 4リットルを超え4.5リットル以下 " 4.5リットルを超え6リットル以下 " 6リットルを超える	
ト ラ ック	けん引自動車・被けん引自動車以外	乗車定員3人以下	最大積載量 1トン以下 " 1トンを超え2トン以下 " 2トンを超え3トン以下 " 3トンを超え4トン以下 " 4トンを超え5トン以下 " 5トンを超え6トン以下 " 6トンを超え7トン以下 " 7トンを超え8トン以下 " 8トンを超え9トン以下

(単位 円)

標 準		75%軽課		50%軽課		15%重課(*は10%)	
自家用	営業用	自家用	営業用	自家用	営業用	自家用	営業用
25,000	-	6,500	-	12,500	-	-	-
30,500	-	8,000	-	15,500	-	-	-
36,000	-	9,000	-	18,000	-	-	-
43,500	-	11,000	-	22,000	-	-	-
50,000	-	12,500	-	25,000	-	-	-
57,000	-	14,500	-	28,500	-	-	-
65,500	-	16,500	-	33,000	-	-	-
75,500	-	19,000	-	38,000	-	-	-
87,000	-	22,000	-	43,500	-	-	-
110,000	-	27,500	-	55,000	-	-	-
29,500	7,500	7,500	2,000	15,000	4,000	33,900	8,600
34,500	8,500	9,000	2,500	17,500	4,500	39,600	9,700
39,500	9,500	10,000	2,500	20,000	5,000	45,400	10,900
45,000	13,800	11,500	3,500	22,500	7,000	51,700	15,800
51,000	15,700	13,000	4,000	25,500	8,000	58,600	18,000
58,000	17,900	14,500	4,500	29,000	9,000	66,700	20,500
66,500	20,500	17,000	5,500	33,500	10,500	76,400	23,500
76,500	23,600	19,500	6,000	38,500	12,000	87,900	27,100
88,000	27,200	22,000	7,000	44,000	14,000	101,200	31,200
111,000	40,700	28,000	10,500	55,500	20,500	127,600	46,800
8,000	6,500	2,000	2,000	4,000	3,500	*8,800	*7,100
11,500	9,000	3,000	2,500	6,000	4,500	*12,600	*9,900
16,000	12,000	4,000	3,000	8,000	6,000	*17,600	*13,200
20,500	15,000	5,500	4,000	10,500	7,500	*22,500	*16,500
25,500	18,500	6,500	5,000	13,000	9,500	*28,000	*20,300
30,000	22,000	7,500	5,500	15,000	11,000	*33,000	*24,200
35,000	25,500	9,000	6,500	17,500	13,000	*38,500	*28,000
40,500	29,500	10,500	7,500	20,500	15,000	*44,500	*32,400
46,800	34,200	12,100	8,700	23,700	17,400	*51,400	*37,500



自動車の種類						
トラック	けん引自動車・被けん引自動車以外	乗車定員3人以下	〃 9トンを超え10トン以下 〃 10トンを超え11トン以下 〃 11トンを超え12トン以下 〃 12トンを超え13トン以下 〃 13トンを超え14トン以下 〃 14トンを超え15トン以下 〃 15トンを超え16トン以下 〃 16トンを超え17トン以下 〃 17トンを超え18トン以下 〃 18トンを超え19トン以下 〃 19トンを超え20トン以下			
			20トンを超えるものについては、超える部分1トンまでごとに右欄の額を加算した額			
			貨客兼用車 (乗車定員4人以上)	総排気量1リットル以下	最大積載量 1トン以下 〃 1トンを超え2トン以下 〃 2トンを超え3トン以下	
				総排気量1リットルを超え1.5リットル以下	最大積載量 1トン以下 〃 1トンを超え2トン以下 〃 2トンを超え3トン以下	
				総排気量1.5リットルを超える	最大積載量 1トン以下 〃 1トンを超え2トン以下 〃 2トンを超え3トン以下	
			けん引自動車	小型車	乗車定員3人以下	
					貨客兼用車 (乗車定員4人以上)	総排気量 1リットル以下
						〃 1リットルを超え1.5リットル以下
				〃 1.5リットルを超える		
				普通車	乗車定員3人以下	
貨客兼用車 (乗車定員4人以上)	総排気量 1リットル以下					
	〃 1リットルを超え1.5リットル以下					
	〃 1.5リットルを超える					

(単位 円)

標準		75%軽課		50%軽課		15%重課(*は10%)	
自家用	営業用	自家用	営業用	自家用	営業用	自家用	営業用
53,100	38,900	13,700	9,900	26,900	19,800	*58,300	*42,600
59,400	43,600	15,300	11,100	30,100	22,200	*65,200	*47,700
65,700	48,300	16,900	12,300	33,300	24,600	*72,100	*52,800
72,000	53,000	18,500	13,500	36,500	27,000	*79,000	*57,900
78,300	57,700	20,100	14,700	39,700	29,400	*85,900	*63,000
84,600	62,400	21,700	15,900	42,900	31,800	*92,800	*68,100
90,900	67,100	23,300	17,100	46,100	34,200	*99,700	*73,200
97,200	71,800	24,900	18,300	49,300	36,600	*106,600	*78,300
103,500	76,500	26,500	19,500	52,500	39,000	*113,500	*83,400
109,800	81,200	28,100	20,700	55,700	41,400	*120,400	*88,500
116,100	85,900	29,700	21,900	58,900	43,800	*127,300	*93,600
6,300	4,700	1,600	1,200	3,200	2,400	6,900	5,100
13,200	10,200	3,300	3,000	6,600	5,300	*14,500	*11,200
16,700	12,700	4,300	3,500	8,600	6,300	*18,300	*14,000
21,200	15,700	5,300	4,000	10,600	7,800	*23,300	*17,300
14,300	11,200	3,600	3,200	7,200	5,800	*15,700	*12,300
17,800	13,700	4,600	3,700	9,200	6,800	*19,500	*15,100
22,300	16,700	5,600	4,200	11,200	8,300	*24,500	*18,400
16,000	12,800	4,000	3,600	8,000	6,700	*17,600	*14,000
19,500	15,300	5,000	4,100	10,000	7,700	*21,400	*16,800
24,000	18,300	6,000	4,600	12,000	9,200	*26,400	*20,100
10,200	7,500	3,000	2,000	5,500	4,000	*11,200	*8,200
15,400	11,200	4,300	3,000	8,100	5,800	*16,900	*12,300
16,500	12,200	4,600	3,200	8,700	6,300	*18,100	*13,400
18,200	13,800	5,000	3,600	9,500	7,200	*20,000	*15,100
20,600	15,100	5,500	4,000	10,500	8,000	*22,600	*16,600
25,800	18,800	6,800	5,000	13,100	9,800	*28,300	*20,700
26,900	19,800	7,100	5,200	13,700	10,300	*29,500	*21,800
28,600	21,400	7,500	5,600	14,500	11,200	*31,400	*23,500

自動車の種類			
トラック	被けん引自動車	小型車	
		普通車	
		最大積載量	8トン以下
		〃	8トンを超え9トン以下
		〃	9トンを超え10トン以下
		〃	10トンを超え11トン以下
		〃	11トンを超え12トン以下
		〃	12トンを超え13トン以下
		〃	13トンを超え14トン以下
		〃	14トンを超え15トン以下
		〃	15トンを超え16トン以下
		〃	16トンを超え17トン以下
		〃	17トンを超え18トン以下
		〃	18トンを超え19トン以下
		〃	19トンを超え20トン以下
		〃	20トンを超え21トン以下
		〃	21トンを超え22トン以下
		〃	22トンを超え23トン以下
		〃	23トンを超え24トン以下
		〃	24トンを超え25トン以下
〃	25トンを超え26トン以下		
〃	26トンを超え27トン以下		
〃	27トンを超え28トン以下		
〃	28トンを超え29トン以下		
〃	29トンを超え30トン以下		
30トンを超えるものについては、超える部分1トンまでごとに右欄の額を加算した額			
バス	一 通 般 学 乗 用 合 及 用 び	乗車定員	30人以下
		〃	30人を超え40人以下
		〃	40人を超え50人以下
		〃	50人を超え60人以下

(単位 円)

標準		75%軽課		50%軽課		15%重課(*は10%)	
自家用	営業用	自家用	営業用	自家用	営業用	自家用	営業用
5,300	3,900	-	-	-	-	-	-
10,200	7,500	-	-	-	-	-	-
15,300	11,300	-	-	-	-	-	-
20,400	15,100	-	-	-	-	-	-
25,500	18,900	-	-	-	-	-	-
30,600	22,700	-	-	-	-	-	-
35,700	26,500	-	-	-	-	-	-
40,800	30,300	-	-	-	-	-	-
45,900	34,100	-	-	-	-	-	-
51,000	37,900	-	-	-	-	-	-
56,100	41,700	-	-	-	-	-	-
61,200	45,500	-	-	-	-	-	-
66,300	49,300	-	-	-	-	-	-
71,400	53,100	-	-	-	-	-	-
76,500	56,900	-	-	-	-	-	-
81,600	60,700	-	-	-	-	-	-
86,700	64,500	-	-	-	-	-	-
91,800	68,300	-	-	-	-	-	-
96,900	72,100	-	-	-	-	-	-
102,000	75,900	-	-	-	-	-	-
107,100	79,700	-	-	-	-	-	-
112,200	83,500	-	-	-	-	-	-
117,300	87,300	-	-	-	-	-	-
122,400	91,100	-	-	-	-	-	-
5,100	3,800	-	-	-	-	-	-
12,000	12,000	3,000	3,000	6,000	6,000	*13,200	-
14,500	14,500	4,000	4,000	7,500	7,500	*15,900	-
17,500	17,500	4,500	4,500	9,000	9,000	*19,200	-
20,000	20,000	5,000	5,000	10,000	10,000	*22,000	-

自動車の種類				
バス	一 通 学 用 及 び 乗 合 用	〃	60人を超え70人以下	
		〃	70人を超え80人以下	
		〃	80人を超える	
	そ の 他	乗車定員	30人以下	
		〃	30人を超え40人以下	
		〃	40人を超え50人以下	
		〃	50人を超え60人以下	
		〃	60人を超え70人以下	
		〃	70人を超え80人以下	
〃	80人を超える			
三輪の小型自動車				
特 種 用 途 自 動 車	霊きゆう車			
	けん 引 自 動 車	小 型 車	乗車定員 3人以下	
			貨客兼用車 乗車定員 4人以上	総排気量 1リットル以下
			〃	1リットルを超え1.5リットル以下
		普 通 車	乗車定員 3人以下	
			貨客兼用車 乗車定員 4人以上	総排気量 1リットル以下
			〃	1リットルを超え1.5リットル以下
	被 けん 引 自 動 車	小型車		
		普 通 車	最大積載量	8トン以下
			〃	8トンを超え9トン以下
			〃	9トンを超え10トン以下
			〃	10トンを超え11トン以下
			〃	11トンを超え12トン以下
〃			12トンを超え13トン以下	
〃			13トンを超え14トン以下	
〃	14トンを超え15トン以下			

(単位 円)

標 準		75%軽課		50%軽課		15%重課(*は10%)	
自家用	営業用	自家用	営業用	自家用	営業用	自家用	営業用
22,500	22,500	6,000	6,000	11,500	11,500	*24,700	-
25,500	25,500	6,500	6,500	13,000	13,000	*28,000	-
29,000	29,000	7,500	7,500	14,500	14,500	*31,900	-
33,000	26,500	8,500	7,000	16,500	13,500	*36,300	*29,100
41,000	32,000	10,500	8,000	20,500	16,000	*45,100	*35,200
49,000	38,000	12,500	9,500	24,500	19,000	*53,900	*41,800
57,000	44,000	14,500	11,000	28,500	22,000	*62,700	*48,400
65,500	50,500	16,500	13,000	33,000	25,500	*72,000	*55,500
74,000	57,000	18,500	14,500	37,000	28,500	*81,400	*62,700
83,000	64,000	21,000	16,000	41,500	32,000	*91,300	*70,400
6,000	4,500	1,500	1,500	3,000	2,500	6,900	5,100
23,600	17,600	6,000	4,500	12,000	9,000	27,100	20,200
10,200	7,500	3,000	2,000	5,500	4,000	*11,200	*8,200
15,400	11,200	4,300	3,000	8,100	5,800	*16,900	*12,300
16,500	12,200	4,600	3,200	8,700	6,300	*18,100	*13,400
18,200	13,800	5,000	3,600	9,500	7,200	*20,000	*15,100
20,600	15,100	5,500	4,000	10,500	8,000	*22,600	*16,600
25,800	18,800	6,800	5,000	13,100	9,800	*28,300	*20,700
26,900	19,800	7,100	5,200	13,700	10,300	*29,500	*21,800
28,600	21,400	7,500	5,600	14,500	11,200	*31,400	*23,500
5,300	3,900	-	-	-	-	-	-
10,200	7,500	-	-	-	-	-	-
15,300	11,300	-	-	-	-	-	-
20,400	15,100	-	-	-	-	-	-
25,500	18,900	-	-	-	-	-	-
30,600	22,700	-	-	-	-	-	-
35,700	26,500	-	-	-	-	-	-
40,800	30,300	-	-	-	-	-	-
45,900	34,100	-	-	-	-	-	-

自動車の種類			
特種用途自動車	被けん引自動車	普通車	15トンを超え16トン以下
			16トンを超え17トン以下
17トンを超え18トン以下			
18トンを超え19トン以下			
19トンを超え20トン以下			
20トンを超え21トン以下			
21トンを超え22トン以下			
22トンを超え23トン以下			
23トンを超え24トン以下			
24トンを超え25トン以下			
25トンを超え26トン以下			
26トンを超え27トン以下			
27トンを超え28トン以下			
28トンを超え29トン以下			
29トンを超え30トン以下			
			30トンを超えるものについては、超える部分1トンまでごとに右欄の額を加算した額
	キャンピング車	新税率 【初度登録年月が令和元年10月以降】	総排気量 1リットル以下
			1リットルを超え1.5リットル以下
			1.5リットルを超え2リットル以下
			2リットルを超え2.5リットル以下
			2.5リットルを超え3リットル以下
			3リットルを超え3.5リットル以下
			3.5リットルを超え4リットル以下
			4リットルを超え4.5リットル以下
			4.5リットルを超え6リットル以下
			6リットルを超える
	旧税率 【初度登録年月が令和元年9月以前】	総排気量 1リットル以下	
		1リットルを超え1.5リットル以下	
		1.5リットルを超え2リットル以下	

(単位 円)

標 準		75%軽課		50%軽課		15%重課(*は10%)	
自家用	営業用	自家用	営業用	自家用	営業用	自家用	営業用
51,000	37,900	-	-	-	-	-	-
56,100	41,700	-	-	-	-	-	-
61,200	45,500	-	-	-	-	-	-
66,300	49,300	-	-	-	-	-	-
71,400	53,100	-	-	-	-	-	-
76,500	56,900	-	-	-	-	-	-
81,600	60,700	-	-	-	-	-	-
86,700	64,500	-	-	-	-	-	-
91,800	68,300	-	-	-	-	-	-
96,900	72,100	-	-	-	-	-	-
102,000	75,900	-	-	-	-	-	-
107,100	79,700	-	-	-	-	-	-
112,200	83,500	-	-	-	-	-	-
117,300	87,300	-	-	-	-	-	-
122,400	91,100	-	-	-	-	-	-
5,100	3,800	-	-	-	-	-	-
20,000	-	5,000	-	10,000	-	-	-
24,400	-	6,500	-	12,500	-	-	-
28,800	-	7,500	-	14,500	-	-	-
34,800	-	9,000	-	17,500	-	-	-
40,000	-	10,000	-	20,000	-	-	-
45,600	-	11,500	-	23,000	-	-	-
52,400	-	13,500	-	26,500	-	-	-
60,400	-	15,500	-	30,500	-	-	-
69,600	-	17,500	-	35,000	-	-	-
88,000	-	22,000	-	44,000	-	-	-
23,600	-	6,000	-	12,000	-	27,100	-
27,600	-	7,000	-	14,000	-	31,700	-
31,600	-	8,000	-	16,000	-	36,300	-



自動車の種類				
特種用途自動車	キャンピング車	旧税率	【初度登録年月が令和元年9月以前】	
			2リットルを超え2.5リットル以下	
			2.5リットルを超え3リットル以下	
			3リットルを超え3.5リットル以下	
			3.5リットルを超え4リットル以下	
			4リットルを超え4.5リットル以下	
			4.5リットルを超え6リットル以下	
	6リットルを超える			
	その他特種用途車	小型車	乗車定員3人以下	
			貨客兼用車 〔乗車定員4人以上〕	総排気量 1リットル以下
1リットルを超え1.5リットル以下				
1.5リットルを超える				
普通車		乗車定員3人以下		
		貨客兼用車 〔乗車定員4人以上〕	総排気量 1リットル以下	
	1リットルを超え1.5リットル以下			
1.5リットルを超える				

乗用自動車

- 75%軽課:平成31年4月1日から令和2年3月31日までに新車新規登録された電気自動車、一定の排出クリーンディーゼル乗用車(平成30年排出ガス規制適合又は、平成21年排出ガス規制適合)
- 75%軽課:平成31年4月1日から令和2年3月31日までに新車新規登録された令和2年度燃費基準
- 50%軽課:平成31年4月1日から令和2年3月31日までに新車新規登録された令和2年度燃費基準
- 15%重課(\*なし):平成21年3月31日までに新車新規登録されたディーゼル車(一般乗合用バス等は除く)、
- 10%重課(\*あり):平成21年3月31日までに新車新規登録されたディーゼル車、並びに平成19年3月31日

(注)「★★★★」とは、平成30年排出ガス基準より窒素酸化物を50%以上低減させた自動車又は、平成17  
 (注) 令和2年度燃費基準については、平成32年度燃費基準と同様の扱いとなる。

◎ 積雪地区の特例  
 指定地区については、別表4の額に次の割合を乗じた額

小松市のうち、旧新丸村の区域(丸山町、花立町、新保町、小原町、津江町)	10分の8.5
-------------------------------------	---------

標準		75%軽課		50%軽課		15%重課(*は10%)	
自家用	営業用	自家用	営業用	自家用	営業用	自家用	営業用
36,000	-	9,000	-	18,000	-	41,400	-
40,800	-	10,500	-	20,500	-	46,900	-
46,400	-	12,000	-	23,500	-	53,300	-
53,200	-	13,500	-	27,000	-	61,100	-
61,200	-	15,500	-	31,000	-	70,300	-
70,400	-	18,000	-	35,500	-	80,900	-
88,800	-	22,500	-	44,500	-	102,100	-
11,500	9,000	3,000	2,500	6,000	4,500	13,200	10,300
16,700	12,700	4,300	3,500	8,600	6,300	19,200	14,600
17,800	13,700	4,600	3,700	9,200	6,800	20,400	15,700
19,500	15,300	5,000	4,100	10,000	7,700	22,400	17,500
25,500	18,500	6,500	5,000	13,000	9,500	29,300	21,200
30,700	22,200	7,800	6,000	15,600	11,300	35,300	25,500
31,800	23,200	8,100	6,200	16,200	11,800	36,500	26,600
33,500	24,800	8,500	6,600	17,000	12,700	38,500	28,400

ガス性能を備えた天然ガス自動車、燃料電池自動車、プラグインハイブリッド自動車、

+30%達成かつ★★★★★(注)

+10%達成かつ★★★★★(注)

並びに平成19年3月31日までに新車新規登録されたガソリン車(ハイブリッド車は除く)

日までに新車新規登録されたガソリン車のうち、バス(一般乗合用を除く)及びトラック(被けん引車を除く)

年排出ガス基準より窒素酸化物を75%以上低減させた自動車。

別表5 自動車税環境性能割の税率

自動車税環境性能割について、以下の区分に応じ税率が設定される。  
 また、令和元年10月1日～令和3年12月31日までの間に取得した自家用乗用車については、税率が1%軽減される。  
 (着色部分は軽減後の税率)

適用期間(取得の時期): 令和2年4月1日～令和3年3月31日

区分	排出ガス性能		車検証備考欄記載事項 (燃費基準)	税率(%)			
	車両総重量	基準内容		自家用車	営業用車		
電気自動車・燃料電池自動車							
天然ガス自動車	3.5トン以下	平成30年排出ガス規制適合 又は 平成21年排出ガス基準 +10%NOx低減	—	非課税	非課税		
	3.5トン超12トン以下	平成22年排出ガス基準 +10%NOx低減					
	上記以外	平成21年排出ガス基準 +10%NOx低減					
プラグインハイブリッド自動車							
ガソリン車	乗用車 (乗車定員10人以下)	平成30年排出ガス基準 +50%NOx低減 又は 平成17年排出ガス基準 +75%NOx低減 (☆☆☆☆)	令和2年度燃費基準+40%達成	非課税	非課税		
			令和2年度燃費基準+30%達成				
			令和2年度燃費基準+20%達成				
			令和2年度燃費基準+10%達成				
			令和2年度燃費基準達成			1.0	0.5
			平成27年度燃費基準+10%達成			2.0	1.0
	2.5トン以下	平成30年排出ガス基準 +50%NOx低減 又は 平成17年排出ガス基準 +75%NOx低減 (☆☆☆☆)	平成27年度燃費基準+25%達成	非課税	非課税		
			平成27年度燃費基準+20%達成				
			平成27年度燃費基準+15%達成			1.0	0.5
			平成27年度燃費基準+10%達成			2.0	1.0
	2.5トン超3.5トン以下	平成30年排出ガス基準 +50%NOx低減 又は 平成17年排出ガス基準 +75%NOx低減 (☆☆☆☆)	平成27年度燃費基準+15%達成	非課税	非課税		
			平成27年度燃費基準+10%達成				
平成27年度燃費基準+5%達成			1.0			0.5	
平成27年度燃費基準達成			2.0			1.0	
バス・トラック		平成30年排出ガス基準 +25%NOx低減 又は 平成17年排出ガス基準 +50%NOx低減 (☆☆☆)	平成27年度燃費基準+15%達成	非課税	非課税		
			平成27年度燃費基準+10%達成			1.0	0.5
		平成27年度燃費基準+5%達成	2.0	1.0			

L P G 車	乗用車 (乗車定員10人以下)		平成30年排出ガス基準 +50%NOx低減 又は 平成17年排出ガス基準 +75%NOx低減 (☆☆☆☆)	令和2年度燃費基準+40%達成	非課税	非課税	
				令和2年度燃費基準+30%達成			
				令和2年度燃費基準+20%達成			
				令和2年度燃費基準+10%達成	非課税		
				令和2年度燃費基準達成	1.0		0.5
				平成27年度燃費基準+10%達成	2.0		1.0
デ イ ゼ ル 車	クリーンディーゼル乗用車		平成30年排出ガス規制適合 又は 平成21年排出ガス規制適合	—	非課税	非課税	
	バス・ トラック	2.5トン超3.5トン以下	平成30年排出ガス規制適合 又は 平成21年排出ガス基準 +10%NOx及びPM低減	平成27年度燃費基準+15%達成	非課税	非課税	
				平成27年度燃費基準+10%達成			
				平成27年度燃費基準+5%達成	1.0		0.5
				平成27年度燃費基準達成	2.0		1.0
		平成21年排出ガス規制適合	平成27年度燃費基準+15%達成	非課税	非課税		
			平成27年度燃費基準+10%達成	1.0	0.5		
			平成27年度燃費基準+5%達成	2.0	1.0		
		3.5トン超	平成28年排出ガス規制適合 又は 平成21年排出ガス基準 +10%NOx及びPM低減	平成27年度燃費基準+15%達成	非課税	非課税	
	平成27年度燃費基準+10%達成						
	平成27年度燃費基準+5%達成			1.0	0.5		
	平成27年度燃費基準達成			2.0	1.0		
	平成21年排出ガス規制適合	平成27年度燃費基準+15%達成	非課税	非課税			
		平成27年度燃費基準+10%達成	1.0	0.5			
		平成27年度燃費基準+5%達成	2.0	1.0			
	上記のいずれにも該当しない乗用車					2.0	2.0
	上記のいずれにも該当しない乗用車以外のもの					3.0	2.0

(注) 車検証備考欄に「平成27年度エネルギー消費効率(JC08モード燃費値)算定未了」と記載されているものについては、平成22年度燃費基準を適用する。

その場合は、「令和2年度燃費基準+40%達成」は「平成22年度燃費基準+110%達成」、  
 「令和2年度燃費基準+30%達成」は「平成22年度燃費基準+95%達成」、  
 「令和2年度燃費基準+20%達成」は「平成22年度燃費基準+80%達成」、  
 「令和2年度燃費基準+10%達成」は「平成22年度燃費基準+65%達成」、  
 「令和2年度燃費基準達成」は「平成22年度燃費基準+50%達成」、  
 「平成27年度燃費基準+25%達成」は「平成22年度燃費基準+57%達成」、  
 「平成27年度燃費基準+20%達成」は「平成22年度燃費基準+50%達成」、  
 「平成27年度燃費基準+15%達成」は「平成22年度燃費基準+44%達成」、  
 「平成27年度燃費基準+10%達成」は「平成22年度燃費基準+38%達成」に読み替える。

(注) 令和2年度燃費基準については、平成32年度燃費基準と同様の扱いとなる。

別表6 ゴルフ場利用税の税率

等級	1人1日につき	等級	1人1日につき
1級	1,150円	6級	800円
2級	1,050円	7級	700円
3級	1,000円	8級	650円
4級	900円	9級	550円
5級	850円		

○ 加算金

県民税配当割・県民税株式等譲渡所得割・県民税利子割・法人事業税（特別法人事業税を含む）・県たばこ税・ゴルフ場利用税・自動車税（環境性能割）・軽油引取税・核燃料税について、申告を期限までにしなかったり、申告税額が実際より少なかった場合などに徴収されるもので、次の3種類がある。

種類	内容	徴収される額
過少申告加算金	期限内に申告した場合で、その申告額が少なかったため後日増額の申告をしたり、増額の更正を受けた場合	増差税額の………10/100 〔増差税額が、期限内に申告した税額または50万円のいずれか多い額を超える場合は、その超える部分の税額の5/100をさらに加算〕
不申告加算金※	期限後に申告した場合や申告しなかった場合	納める税額の………15/100 〔県の調査による決定があることを予知しないで申告期限後に申告した場合は5/100〕 〔納める税額が50万円を超える場合は、その超える部分の税額の5/100をさらに加算〕
重加算金※	二重帳簿などによって故意に税を免れた場合	申告期限内に 〔申告している場合…増差税額の…35/100〕 〔申告していない場合… 〃 …40/100〕

※ 平成29年1月1日以後に申告期限が到来するものについて、期限後申告、修正申告又は更正、決定があった日の前日から起算して5年前の日までの間に、その税目について不申告加算金又は重加算金を課されたことがあるときは、加算金の割合に10%が加算される場合がある。

## 2 自動車税制のグリーン化等特例

### (1) 自動車税種別割

自動車税種別割について、排出ガス及び燃費性能の優れた環境負荷の小さい一定の自動車の税率を軽減し、新車新規登録から一定年数を経過した環境負荷の大きい自動車の税率を重くする特例措置を、税収中立を前提に講ずる。

#### ア 環境負荷の小さい自動車(軽課)

新規登録年度	グリーン化区分	軽課対象年度	
		令和2年度	令和3年度
令和元年度	<ul style="list-style-type: none"> <li>・電気自動車、燃料電池自動車、プラグインハイブリッド自動車</li> <li>・天然ガス自動車 (平成30年排出ガス規制適合 又は平成21年排出ガス基準+10%NOx低減達成) ※車両総重量が3.5トン超12トン以下ならば、平成22年排出ガス基準+10%NOx低減達成</li> <li>・クリーンディーゼル乗用車 (平成30年排出ガス規制適合又は平成21年排出ガス規制適合)</li> <li>・平成30年排出ガス基準+50%NOx低減達成 又は平成17年排出ガス基準+75%NOx低減達成 かつ令和2年度燃費基準+30%達成</li> </ul>	概ね75%軽課	
	<ul style="list-style-type: none"> <li>・平成30年排出ガス基準+50%NOx低減達成 又は平成17年排出ガス基準+75%NOx低減達成 かつ令和2年度燃費基準+10%達成</li> </ul>		
令和2年度	<ul style="list-style-type: none"> <li>・電気自動車、燃料電池自動車、プラグインハイブリッド自動車</li> <li>・天然ガス自動車 (平成30年排出ガス規制適合 又は平成21年排出ガス基準+10%NOx低減達成) ※車両総重量が3.5トン超12トン以下ならば、平成22年排出ガス基準+10%NOx低減達成</li> <li>・クリーンディーゼル乗用車 (平成30年排出ガス規制適合又は平成21年排出ガス規制適合)</li> <li>・平成30年排出ガス基準+50%NOx低減達成 又は平成17年排出ガス基準+75%NOx低減達成 かつ令和2年度燃費基準+30%達成</li> </ul>	概ね75%軽課	
	<ul style="list-style-type: none"> <li>・平成30年排出ガス基準+50%NOx低減達成 又は平成17年排出ガス基準+75%NOx低減達成 かつ令和2年度燃費基準+10%達成</li> </ul>		

(注) 新車新規登録の翌年度分のみ自動車税種別割が軽課となる。

(注) 令和2年度燃費基準については、平成32年度燃費基準と同様の扱いとなる。

イ 環境負荷の大きい自動車(重課)

グリーン化区分	令和2年度に重課対象となる自動車
ガソリン車 LPG車 ： 新車新規登録から13年を経過	平成19年3月までに新車新規登録したもの
ディーゼル車 ： 新車新規登録から11年を経過	平成21年3月までに新車新規登録したもの

重課内容(平成27年度から、一部を除き重課割合が「概ね10%」から「概ね15%」に変更)

自動車の種類	重課内容
バス、トラック(貨客兼用車、けん引車等含む)	概ね10%重課
特種用途自動車 けん引車	
けん引車以外	概ね15%重課
乗用車	

(注) 電気自動車、燃料電池自動車、天然ガス自動車、メタノール自動車、ガソリンハイブリッド自動車、一般乗合用バス、被けん引車は、重課対象から除外。

(2) 自動車税環境性能割

ア バリアフリー対応バス・タクシーに係る課税標準に関する特例措置

対象となる自動車 (新車に限る)	適用期間 (取得の時期)	控除額	
路線バス 一般貸切バス等	～令和3年3月31日	ノンステップバス	取得価額から △1,000万円
		リフト付きバス (乗車定員30人以上)	取得価額から △650万円
		リフト付きバス (乗車定員30人未満)	取得価額から △200万円
ユニバーサルデザインタクシー		取得価額から △100万円	

(注) 提出される申告書又は修正申告書に上記特例措置を受ける旨の記載がある場合に限り適用する。  
(上記特例の他に、先進安全自動車(ASV)の取得に係る特例措置の適用がある場合、いずれかひとつを選択し適用する。)

イ 先進安全自動車(ASV)に係る課税標準に関する特例措置 注1

搭載している装置	対象となる自動車 (新車に限る)	車両総重量	適用期間 (取得の時期)	控除額
車両安定性制御装置 ・ 衝突被害軽減ブレーキ ・ 車線逸脱警報装置 (3装置搭載)	トラック (トラクタ、トレーラーを除く)	3.5トン超 8トン以下	～令和3年3月31日	取得価額から △350万円
		8トン超 20トン以下		取得価額から △350万円
	バス等 注2	5トン以下		取得価額から △350万円
		5トン超 12トン以下		取得価額から △350万円
車線逸脱警報装置 (1装置搭載)	トラック (トラクタ、トレーラーを除く)	20トン超 22トン以下	～令和2年10月31日	取得価額から △175万円

注1 提出される申告書又は修正申告書に上記特例措置を受ける旨の記載がある場合に限り適用する。  
(上記特例の他に、バリアフリー対応バスの取得に係る特例措置の適用がある場合、いずれかひとつを選択し適用する。)

注2 バス等は専ら人の運送の用に供する自動車で、乗車定員が10人以上であるもの(立席のないもの)に限る。

### 3 いしかわ森林環境税の概要

ア 目的 水源のかん養や山地災害の防止など、森林の多様な公益的機能が将来にわたって維持されるよう、県民の理解と協力のもとに、社会全体で森林環境の保全を図り、森林を良好な姿で次の世代に引き継いでいくため

イ 課税方式 県民税均等割の超過課税

ウ 納税義務者 県民税均等割と同じ  
 (個人) 県内に住所等を有する者 (一定以上の所得のある方)  
 (法人) 県内に事務所等を有する法人等

エ 税率 (個人) 個人県民税均等割 年額500円  
 (法人) 法人県民税均等割 均等割税率の5%相当額

区分	標準税率 A	5%相当額 B	適用税率 A+B
次に掲げる法人			
イ 公共法人及び公益法人等			
ロ 人格のない社団等			
ハ 一般社団法人及び一般財団法人 (非営利型法人を除く)	20,000円	1,000円	21,000円
ニ 資本金の額又は出資金の額を有しない法人 (保険業法に規定する相互会社を除く)			
ホ 資本金等の額が1千万円以下の法人			
資本金等の額が1千万円超1億円以下	50,000円	2,500円	52,500円
〃 1億円超10億円以下	130,000円	6,500円	136,500円
〃 10億円超50億円以下	540,000円	27,000円	567,000円
〃 50億円超	800,000円	40,000円	840,000円

オ 実施期間 15年間 (税導入の効果等を総合的に検証し、見直しを検討)  
 (個人) 平成19年度分から令和3年度分  
 (法人) 平成19年4月1日から令和4年3月31日までの間に終了する事業年度分

カ 税収実績

区分	H19年度	H20年度	H21年度	H22年度	H23年度	H24年度	H25年度	H26年度
個人	256	288	289	282	282	282	284	284
法人	54	92	87	89	88	89	89	88
計	310	380	376	371	370	371	373	372

区分	H27年度	H28年度	H29年度	H30年度	R元年度	R2年度	累計
個人	284	288	293	296	295	300	3,719
法人	88	92	92	91	92	89	1,132
計	372	380	385	387	387	389	4,851

キ 使途を明確にする仕組み いしかわ森林環境基金を設置し、税収の使い道が明らかになるよう管理を行う

ク 税収使途 ①手入れ不足人工林の整備  
 ②森林の公益的機能の低下をもたらす放置竹林の除去  
 ③クマ、イノシシなどの野生獣の出没を抑止するための里山林整備  
 ④県民の理解促進と県民参加による森づくりの推進



### 4 税務機構と事務所別、職別構成員

(令和3年3月31日現在)

(単位 人)

課 所 名	グループ名 係	職 員 構 成											計									
		部 長	出 長	出 長	課 長	出 長	担 当 課 長	出 長	課 長	出 長	課 長	出 長		主 幹	主 幹	主 幹	定 数	計 内 職 員	再 任 用 課 付	臨 職 嘱 託	併 任	小 計
本 庁 税 務 課	企画・税政納税グループ				1			1				1	1	3	7						7	29
	課税・調査グループ										1	1	2	4	1						5	
	自動車税グループ										1		3	5	2						7	
	収納管理グループ												2	3							3	
	電算グループ (査察調査室)				(1)			(1)					5	7		(3)					7	
小 松 県 税 務 所	納税第一係					1	1				1	1	3	7	5						12	25
	納税第二係												4	7							7	
南加賀地区地方税滞納整理機構											1	1		2					4		6	
金 沢 県 税 務 所	総務課管理係				1		1	1				3	1	7	1						8	71
	課税課	課税第一係									2	1	2 (1)	5	10	1					11	
		課税第二係										1	(1)	3	4	1					5	
		課税第三係										1	2 (1)	2	5						5	
	不動産取得税課	不動産取得税第一									1	1	2 (1)	3	7						7	
		不動産取得税第二										1	(1)	4	5	2					7	
	納税課	納税第一係									1	2	3 (1)		6	2					8	
		(特滞班)										(1)			(1)						(1)	
自動車税納税課	自動車税納税第一係									1			2	2	5					5		
	自動車税納税第二係												1	3	4					4		
石川県中央地区地方税滞納整理機構											1		1	2				5		7		
中 能 登 総 合 税 務 所	課税係	1			1		1	1			1 (1)	3	8	3						11	22	
	納税管理係										1	1 (1)	3	5						5		
中能登地区地方税滞納整理機構											1		1						5		6	
奥 能 登 納 税 課	納税管理係	1				1		2			1 (1)	3	8	1						9	14	
	奥能登地区地方税滞納整理機構										1		1						4			5
計		2			3	2	5	12	16	29	55	124	19	18	161					161		

(注) 1 査察調査室の( )書は、課長、課参事、課税・調査グループリーダーが兼務。  
 2 小松県税事務所次長は納税課長を兼務、金沢県税事務所次長は総務課長を兼務。  
 3 金沢県税事務所の主幹は係長を兼務、中能登総合事務所の担当課長は係長を兼務、奥能登総合事務所の納税課長は係長を兼務。  
 4 金沢県税事務所納税課納税第一係の主幹は特別滞納整理班(特滞班)担当である。

## 5 税務職員年齢構成

(令和3年3月31日現在)  
(単位 人)

事務所	年 齢	年 齢				計	
		20 歳 未 満	20 歳 以 上 30 歳 未 満	30 歳 以 上 40 歳 未 満	40 歳 以 上 50 歳 未 満		50 歳 以 上
本 庁		-	8	8	4	6	26
小 松		-	3	4	6	3	16
金 沢		-	9	19	16	15	59
中 能 登		-	5	2	2	5	14
奥 能 登		-	1	1	2	5	9
計		-	26	34	30	34	124

(注) 定数内職員のみ

## 6 税務職員経験年数

(令和3年3月31日現在)  
(単位 人)

事務所	年 数	年 数							計
		1 年 未 満	1 年 以 上 2 年 未 満	2 年 以 上 3 年 未 満	3 年 以 上 5 年 未 満	5 年 以 上 10 年 未 満	10 年 以 上 15 年 未 満	15 年 以 上	
本 庁		2	2	1	6	9	1	5	26
小 松		5	3	1	-	4	-	3	16
金 沢		2	6	9	12	15	9	6	59
中 能 登		-	3	4	1	2	4	-	14
奥 能 登		1	1	1	2	1	2	1	9
計		10	15	16	21	31	16	15	124

(注) 定数内職員のみ

## 7 北陸三県徴税費調

(単位 千円、人、%)

区分		富 山		福 井		石 川		
		R元	R2	R元	R2	R元	R2	
税 収 入	予 算 額 (イ)	141,737,481	146,697,868	118,523,965	111,348,788	153,967,132	150,505,681	
	調 定 額 (ロ)	144,946,953	151,147,413	120,779,912	117,712,857	156,897,999	154,914,678	
	収 入 額 (ハ)	142,583,468	148,146,665	119,563,637	116,287,233	154,654,440	151,833,919	
徴 税 費	人 件 費	職 員 給	511,316	500,339	411,373	405,727	456,090	451,421
		超 過 勤 務 手 当	7,112	7,577	18,263	22,330	15,786	14,694
		諸 税 務 特 別 手 当	13,022	12,266	942	683	22,440	17,314
		そ の 他	266,645	260,118	205,605	199,010	233,966	232,478
	旅 費	小 計	286,779	279,961	224,810	222,023	272,192	264,486
		そ の 他 の 人 件 費	173,661	169,982	4,169	3,632	177,878	177,308
	計 A		971,756	950,282	640,352	631,382	906,160	893,215
	計 B		2,657	344	1,334	150	1,890	1,545
	需 要 費	需 用 費	37,864	36,639	18,851	16,615	41,540	42,330
		通 信 運 搬 費	63,054	64,619	34,103	32,580	51,398	49,165
		備 品 費	26	440	1,817	5,166	2,607	3,365
		そ の 他	355,140	264,728	316,400	240,524	250,317	245,335
	計 C		456,084	366,426	371,171	294,885	345,862	340,195
徴 収 取 扱 費 等	原 税 の 徴 収 取 扱 費	納 税 義 務 者 数 分	1,726,154	1,729,094	1,266,237	1,262,193	1,814,662	1,821,014
		県 民 税 払 込 金 額 分	875	277	644	504	840	570
		そ の 他	87,490	85,167	65,652	68,725	106,490	106,269
	小 計		1,814,519	1,814,538	1,332,533	1,331,422	1,921,992	1,927,853
	地 方 消 費 税		107,273	117,351	71,395	65,480	108,080	104,149
	小 計		1,921,792	1,931,889	1,403,928	1,396,902	2,030,072	2,032,002
	納 税 貯 蓄 組 合 補 助 金		—	—	518	492	940	940
	特 別 地 方 消 費 税		—	265,902	—	—	—	—
	交 付 金 対 義 務 者 別 付 徴 収 取 扱 費		4,350	3,886	3,452	3,240	7,861	6,484
	軽 油 引 取 税		272,333	262,016	205,395	195,659	251,290	235,220
小 計		276,683	531,804	208,847	198,899	259,151	241,704	
そ の 他		29,158	28,782	22,370	24,956	250	250	
計 D		2,227,633	2,492,475	1,635,663	1,621,249	2,290,413	2,274,896	
合 計 A + B + C + D (ニ)		3,658,130	3,809,527	2,648,520	2,547,666	3,544,325	3,509,851	
徴 税 入 対 徴 税 費 の 割 合	対 予 算 額 (イ) %	2.6	2.6	2.2	2.3	2.3	2.3	
	対 調 定 額 (ロ) %	2.5	2.5	2.2	2.2	2.3	2.3	
	対 収 入 額 (ハ) %	2.6	2.6	2.2	2.2	2.3	2.3	
徴 税 吏 員 等 数	吏 員	140	142	108	104	155	122	
	嘱 託 、 雇 人 、 備 人	3	—	2	3	7	0	
	計 (ホ)	143	142	110	107	162	122	
臨 時 職 員		—	—	2	4	3	13	
徴 税 吏 員 1 人 当 た り 徴 税 額 (ハ) (ホ)		997,087	1,043,286	1,086,942	1,086,797	954,657	1,244,540	
当 徴 税 吏 員 1 人 当 た り 徴 税 費	人 件 費 (含 旅 費) (ホ)	6,814	6,695	5,834	5,902	5,605	7,334	
	物 件 費 (含 徴 収 取 扱 費 等) (ホ)	18,767	20,133	18,244	17,908	16,273	21,435	
	計 (ニ) (ホ)	25,581	26,828	24,077	23,810	21,879	28,769	
事 務 所 数	税 務 事 務 の み を 所 管 す る 事 務 所 数	1	1	1	1	2	2	
	税 務 事 務 を 併 せ て 所 管 す る 事 務 所 数	—	—	1	1	2	2	
	計	1	1	2	2	4	4	

(注) 令和2年度の石川県の「徴税吏員等数」は、滞納整理機構における市町からの派遣職員や休職中の職員を除いた数字。

## 8 納税義務者数（平成28年度～令和2年度）

（単位 人、％）

税目	区分	H28	H29	H30	R元	R2	前年比					
							H28 /H27	H29 /H28	H30 /H29	R元 /H30	R2 /R元	
民 税	個 人	均等割＋所得割	590,086	597,076	601,890	605,984	609,738	101.5	101.2	100.8	100.7	100.6
		配 当 割	3,270	3,326	3,341	3,338	3,257	101.9	101.7	100.5	99.9	97.6
		株式等譲渡所得割	115	131	117	121	127	89.8	113.9	89.3	103.4	105.0
	法 人	27,816	28,045	28,323	28,463	28,416	100.9	100.8	101.0	100.5	99.8	
利 子 割	194	148	139	132	121	74.3	76.3	93.9	95.0	91.7		
事 業 税	個 人	9,641	9,989	10,079	10,321	10,733	102.7	103.6	100.9	102.4	104.0	
	法 人	11,922	12,255	12,609	12,957	12,319	104.2	102.8	102.9	102.8	95.1	
不 動 産 取 得 税		8,737	8,697	8,544	8,805	8,044	102.2	99.5	98.2	103.1	91.4	
県 た ば こ 税		504	685	644	365	568	5,040.0	135.9	94.0	56.7	155.6	
ゴ ル フ 場 利 用 税		24	23	24	23	24	104.3	95.8	104.3	95.8	104.3	
自 動 車 税	種 別 割	自動車税（～R元.9）	373,156	374,162	375,533	367,464	—	99.9	100.3	100.4	97.9	皆減
		環 境 性 能 割	—	—	—	8,513	17,061	—	—	—	皆増	200.4
		種 別 割	—	—	—	7,441	372,915	—	—	—	皆増	5,011.6
鉦 区 税		6	6	6	6	6	75.0	100.0	100.0	100.0	100.0	
自 動 車 取 得 税		44,332	49,682	54,786	30,581	—	104.1	112.1	110.3	55.8	皆減	
軽 油 引 取 税		147	145	139	129	135	101.4	98.6	95.9	92.8	104.7	
狩 猟 税		1,457	1,659	1,669	1,700	1,667	113.6	113.9	100.6	101.9	98.1	
核 燃 料 税		1	1	1	1	1	100.0	100.0	100.0	100.0	100.0	
計		1,071,408	1,086,030	1,097,844	1,086,344	1,065,132	101.1	101.4	101.1	99.0	98.0	

## 9 県民所得と県税負担額の全国割合

区分 税目		石川 (A)	富山 (B)	福井 (C)	全国 (D)	(単位 千円、%) 全国計に 占める割合			
						石川 A/D	富山 B/D	福井 C/D	
県民 税	個人	均等割・所得割	41,878,499	38,256,051	28,055,843	4,593,513,494	0.9	0.8	0.6
		配当割	919,851	1,103,643	822,997	152,194,585	0.6	0.7	0.5
		株式等譲渡所得割	1,143,239	1,244,944	956,509	176,262,548	0.6	0.7	0.5
	法人	4,662,957	3,634,743	3,042,955	548,017,494	0.9	0.7	0.6	
	利子割	255,797	262,714	198,062	32,540,334	0.8	0.8	0.6	
事業税	個人	1,698,025	1,273,481	1,096,489	215,970,433	0.8	0.6	0.5	
	法人	32,657,093	29,888,636	27,239,631	4,082,285,689	0.8	0.7	0.7	
地方消費税	譲渡割	32,980,472	37,796,274	21,593,860	4,051,026,554	0.8	0.9	0.5	
	貨物割	2,477,297	2,614,484	959,625	1,372,725,306	0.2	0.2	0.1	
不動産取得税		2,766,546	2,594,955	1,595,355	374,326,710	0.7	0.7	0.4	
県たばこ税		1,166,353	1,041,511	811,181	133,459,374	0.9	0.8	0.6	
ゴルフ場利用税		467,783	248,884	214,222	39,360,881	1.2	0.6	0.5	
自動車取得税		—	—	—	3,951	—	—	—	
軽油引取税		9,421,207	10,503,336	7,792,657	910,130,561	1.0	1.2	0.9	
自動車税	自動車税(～R元.9)	—	25,184	27,608	3,583,425	—	0.7	0.8	
	環境性能割	954,820	779,845	679,616	93,219,848	1.0	0.8	0.7	
	種別割	17,602,093	16,752,332	12,027,009	1,526,260,905	1.2	1.1	0.8	
鉱区税		352	708	2,123	318,924	0.1	0.2	0.7	
県固定資産税		—	—	—	9,382,557	—	—	—	
旧法による税		—	—	—	345,798	—	—	—	
法定外普通税		770,452	—	9,162,448	45,151,954	1.7	—	20.3	
普通税計		151,822,836	148,021,725	116,278,190	18,360,099,421	0.8	0.8	0.6	
狩猟税		11,083	6,058	9,043	747,568	1.5	0.8	1.2	
法定外目的税		—	—	—	7,824,967	—	—	—	
目的税計		11,083	6,058	9,043	8,554,447	0.1	0.1	0.1	
税計		151,833,919	148,027,783	116,287,233	18,368,653,868	0.8	0.8	0.6	
県民(国民)所得 (平成30年度)		百万円 3,456,134	百万円 3,569,696	百万円 2,538,479	億円 4,042,622	0.9	0.9	0.6	

(注) 1 県民所得については、各県発表の平成30年度「県民所得」(各県統計所管課)を記載。

2 国民所得については、平成30年度「国民所得」(出典:「2018年度国民経済計算」[内閣府])を記載。

3 各数値の計は端数処理のため必ずしも合計と一致しない。

## 10 1人当たり県民所得と県税負担額

税目			区分				全国を100とした場合の割合		
			石川 (A)	富山 (B)	福井 (C)	全国 (D)	石川 A/D	富山 B/D	福井 C/D
県民税	個人	均等割・所得割	36,978	36,969	36,585	36,414	101.5	101.5	100.5
		配当割	812	1,066	1,073	1,207	67.3	88.3	88.9
		株式等譲渡所得割	1,010	1,203	1,247	1,397	72.3	86.1	89.3
	法人	法人	4,117	3,512	3,968	4,344	94.8	80.8	91.3
		利子割	226	254	258	258	87.6	98.4	100.0
事業税	個人	1,499	1,231	1,430	1,712	87.6	71.9	83.5	
	法人	28,836	28,883	35,521	32,362	89.1	89.2	109.8	
地方消費税	譲渡割	29,121	36,525	28,159	32,114	90.7	113.7	87.7	
	貨物割	2,188	2,526	1,251	10,882	20.1	23.2	11.5	
不動産取得税			2,443	2,508	2,080	2,967	82.3	84.5	70.1
県たばこ税			1,030	1,006	1,058	1,058	97.4	95.1	100.0
ゴルフ場利用税			413	241	279	312	132.4	77.2	89.4
自動車取得税			—	—	—	—	—	—	—
軽油引取税			8,319	10,150	10,162	7,215	115.3	140.7	140.8
自動車税	自動車税(～R元.9)		—	24	36	28	—	85.7	128.6
	環境性能割		843	754	886	739	114.1	102.0	119.9
	種別割		15,542	16,189	15,684	12,099	128.5	133.8	129.6
鉦区税			—	1	3	3	—	33.3	100.0
県固定資産税			—	—	—	74	—	—	—
旧法による税			—	—	—	3	—	—	—
法定外普通税			680	—	11,948	358	189.9	—	3,337.4
普通税計			134,057	143,042	151,628	145,546	92.1	98.3	104.2
狩猟税			10	6	12	6	166.7	100.0	200.0
法定外目的税			—	—	—	62	—	—	—
目的税計			10	6	12	68	14.7	8.8	17.6
税計イ			134,067	143,048	151,640	145,614	92.1	98.2	104.1
県民(国民)所得 (平成30年度)			3,023,000	3,398,000	3,280,000	3,197,000	94.6	106.3	102.6
県税負担率 (イ/ロ)			4.4	4.2	4.6	4.6			
人口			1,132,526	1,034,814	766,863	126,146,099			

(注) 1 人口は、「令和2年国勢調査 人口等基本集計」(総務省統計局)による。

2 1人当たり県民所得については、各県発表の平成30年度「1人当たり県民所得」(各県統計所管課)を記載。

3 1人当たり国民所得については、平成30年度「1人当たり国民所得」(出典:「2018年度国民経済計算」[内閣府])を記載。

## 1 1 県民の租税負担額

年度	県民所得 (百万円)	租 税 負 担 額 ( 千 円 )			
		総 額	国 税	県 税	市町村税
H28	3,311,599	662,694,521	334,546,000	149,882,366	178,266,155
H29	3,326,202	683,310,257	353,049,000	149,821,203	180,440,054
H30	3,387,095	686,507,308	348,667,000	155,022,856	182,817,452
R元	3,456,134	707,228,711	367,589,000	154,654,440	184,985,271
R2	3,456,134	714,723,962	382,894,000	151,833,919	179,996,043

- (注) 1 県人口については、各年度末日現在の「住民基本台帳月報」(市町支援課所管)による。  
 2 県民所得については、前年度の「県民所得」(県民文化局統計情報室所管)を記載。  
 3 R2年度の県民所得については、未公表のため、前年度と同様とする。

## 1 2 租税収入の実質的分配額

区分 年度	徴 収 額					国 から 地 方 へ				
	租税合計 A + B	国 税 A (石川県分)	地 方 税			地 方 交 付 税		地 方 譲 与 税		
			県 税 イ	市町村税 ロ	小 計 B	県 ハ	市 町 ニ	県 ホ	市 町 ヘ	
H28	金額	662,694,521	334,546,000	149,882,366	178,266,155	328,148,521	129,258,867	107,867,969	18,810,032	4,133,640
	構成比	100.0	50.5	22.6	26.9	49.5	-	-	-	-
H29	金額	683,310,257	353,049,000	149,821,203	180,440,054	330,261,257	127,127,844	105,027,052	19,413,000	4,117,100
	構成比	100.0	51.7	21.9	26.4	48.3	-	-	-	-
H30	金額	686,507,308	348,667,000	155,022,856	182,817,452	337,840,308	125,469,490	101,159,838	21,654,756	4,168,095
	構成比	100.0	50.8	22.6	26.6	49.2	-	-	-	-
R元	金額	707,228,711	367,589,000	154,654,440	184,985,271	339,639,711	122,531,824	99,795,956	21,151,420	4,297,159
	構成比	100.0	52.0	21.9	26.2	48.0	-	-	-	-
R2	金額	714,723,962	382,894,000	151,833,919	179,996,043	331,829,962	125,944,251	101,627,966	18,520,475	4,435,738
	構成比	100.0	53.6	21.2	25.2	46.4	-	-	-	-

- (注) 1 国庫支出金には、地方特例交付金、交通安全対策特別交付金及び国有地提供施設等所在市町村助成交付金を含む。  
 2 県(市町)から国への負担額は、国直轄事業負担金に係る国への現金納付額及び国に対する交付公債の元利償還額の合計額である。  
 3 県から市町への交付金は、県民税配当割交付金、県民税株式等譲渡所得割交付金、県民税利子割交付金、地方消費税交付金、ゴルフ場利用税交付  
 4 市町から県への負担金は、県営事業負担金に係る県への現金納付額である。

(平成28年度～令和2年度)

租 税 負 担 率 ( % )				1 人 当 たり 負 担 額 ( 円 )			
総 額	国 税	県 税	市町村税	総 額	国 税	県 税	市町村税
20.0	10.1	4.5	5.4	576,309	290,936	130,345	155,028
20.5	10.6	4.5	5.4	596,408	308,149	130,767	157,492
20.3	10.3	4.6	5.4	601,728	305,609	135,878	160,241
20.5	10.6	4.5	5.4	623,305	323,969	136,302	163,034
20.7	11.1	4.4	5.2	633,320	339,284	134,541	159,495

(平成28年度～令和2年度)

(単位 千円、%)

の 交 付 金			県 から 国 へ の 負 担 額 D	県 から 市 町 へ の 交 付 金 E	市 町 村 から 国 へ の 負 担 額 F	市 町 村 から 県 へ の 負 担 額 G	実 質 分 配 額		
国 庫 支 出 金		小 計 C					国	県	市 町
県 ト	市 町 チ			△ +F	イ+ハ+ホ +ト-D -E+G	ロ+ニ+ヘ +チ+E -F-G			
64,300,024	74,784,441	399,154,973	9,006,848	56,358,372	519,774	2,679,859	△ 55,082,351	299,565,928	418,210,944
-	-	-	-	-	-	-	△ 8.3	45.2	63.1
70,537,435	78,304,580	404,527,011	8,085,418	60,362,074	625,974	2,963,257	△ 42,766,619	301,415,247	424,661,629
-	-	-	-	-	-	-	△ 6.3	44.1	62.1
63,675,413	72,623,368	388,750,960	8,297,190	58,588,260	709,721	3,662,655	△ 31,077,049	302,599,720	414,984,637
-	-	-	-	-	-	-	△ 4.5	44.1	60.4
69,255,876	78,149,270	395,181,505	9,546,528	58,732,202	280,963	4,721,345	△ 17,765,014	304,036,175	420,957,550
-	-	-	-	-	-	-	△ 2.5	43.0	59.5
145,610,082	220,100,499	616,239,011	9,468,656	66,648,046	681,260	3,056,869	△ 223,195,095	368,848,894	569,070,163
-	-	-	-	-	-	-	△ 31.2	51.6	79.6

金、特別地方消費税交付金、自動車取得税交付金及び自動車税環境性能割交付金並びに県支出金の合計額である。



### 1 3 令和 2 年度都道府県

(1) 調定収入見込額

(単位: 千円、%)

都道府県	予算額		調定額		収入額		収入率	
	税 額	前年度比	税 額	前年度比	税 額	前年度比	令和2年度	令和元年度
北海道	589,299,690	99.0	602,377,852	99.3	591,591,771	99.0	98.2	98.5
青 森	144,586,888	99.5	148,191,472	100.4	146,191,197	100.2	98.7	98.8
岩 手	127,053,000	98.3	130,170,825	98.9	127,966,675	98.4	98.3	98.8
宮 城	292,489,000	100.2	297,018,810	100.5	292,886,140	100.3	98.6	98.8
秋 田	90,925,695	100.6	93,326,932	100.9	91,917,441	100.5	98.5	98.8
山 形	108,600,000	98.7	112,029,983	100.3	110,338,972	99.9	98.5	98.9
福 島	239,271,328	102.3	244,590,529	102.4	239,802,670	102.4	98.0	98.1
茨 城	377,777,820	99.9	386,643,259	100.9	381,277,781	100.8	98.6	98.7
栃 木	240,000,000	98.4	246,419,593	99.4	242,551,486	99.1	98.4	98.7
群 馬	241,739,925	98.7	248,393,256	99.7	244,596,451	99.5	98.5	98.6
埼 玉	768,100,000	100.7	788,490,374	101.0	775,831,682	101.0	98.4	98.4
千 葉	993,088,478	103.1	1,038,206,426	104.3	1,019,078,917	104.0	98.2	98.4
東 京	4,121,522,193	97.8	4,295,363,012	100.8	4,239,775,993	100.4	98.7	99.1
神奈川	1,156,824,770	103.5	1,180,451,528	104.3	1,163,850,001	104.1	98.6	98.7
新 潟	257,752,000	101.8	261,018,884	102.2	258,145,146	101.9	98.9	99.2
富 山	146,553,000	103.5	150,959,218	104.3	148,027,783	103.9	98.1	98.4
石 川	150,505,681	97.8	154,914,678	98.7	151,833,919	98.2	98.0	98.6
福 井	111,348,788	93.9	117,712,857	97.5	116,287,233	97.3	98.8	99.0
山 梨	91,108,656	97.4	93,805,381	99.1	92,201,673	98.5	98.3	98.8
長 野	228,301,653	97.8	232,523,032	98.2	228,778,612	97.6	98.4	99.0
岐 阜	238,500,000	98.7	249,509,561	100.7	242,400,801	99.4	97.2	98.4
静 岡	451,800,000	96.1	467,299,737	97.6	456,851,693	96.6	97.8	98.8
愛 知	1,140,200,000	95.4	1,174,361,796	96.7	1,155,264,927	96.2	98.4	98.9
三 重	246,567,000	99.2	256,989,362	99.8	251,687,212	99.0	97.9	98.7
滋 賀	163,168,700	95.0	170,095,545	97.0	165,451,071	96.1	97.3	98.2
京 都	262,928,000	95.3	268,966,037	96.4	263,519,520	95.6	98.0	98.8
大 阪	1,476,654,000	101.9	1,494,735,127	101.5	1,476,523,950	101.1	98.8	99.1
兵 庫	700,120,526	98.4	719,579,684	99.9	709,207,054	99.8	98.6	98.7
奈 良	121,070,000	100.4	123,812,313	100.7	121,173,798	100.3	97.9	98.2
和歌山	93,137,200	100.5	96,092,814	100.2	94,671,975	100.2	98.5	98.5
鳥 取	51,569,451	94.7	54,383,027	98.9	53,580,627	98.4	98.5	99.1
島 根	69,004,683	99.5	70,693,151	100.5	69,909,369	100.2	98.9	99.2
岡 山	227,727,583	97.9	234,477,580	99.6	231,105,574	99.2	98.6	99.0
広 島	324,147,130	99.5	333,629,578	100.9	327,652,178	100.6	98.2	98.5
山 口	169,653,234	96.5	176,531,874	96.8	173,965,040	96.4	98.5	99.0
徳 島	76,000,000	101.3	78,606,854	101.5	77,732,449	101.3	98.9	99.1
香 川	123,048,011	100.2	126,278,688	100.7	124,755,311	100.5	98.8	99.0
愛 媛	149,400,000	98.5	150,734,189	98.6	149,550,366	98.5	99.2	99.3
高 知	64,636,673	99.9	64,887,656	99.0	64,242,478	98.9	99.0	99.1
福 岡	625,531,197	100.9	641,942,365	101.5	632,200,974	101.3	98.5	98.7
佐 賀	87,624,000	98.0	89,984,135	98.5	88,916,827	98.4	98.8	99.0
長 崎	118,330,436	99.0	120,032,939	99.1	118,547,394	99.1	98.8	98.8
熊 本	150,417,929	96.2	156,716,634	97.8	154,442,441	97.7	98.5	98.6
大 分	120,260,000	96.1	121,973,015	96.3	120,380,516	96.2	98.7	98.8
宮 崎	98,650,000	100.5	101,823,161	101.0	100,610,223	101.0	98.8	98.9
鹿 児 島	147,338,160	100.0	150,276,770	100.1	148,438,053	100.2	98.8	98.7
沖 縄	131,461,500	97.2	135,847,957	98.3	132,940,504	97.6	97.9	98.6
合 計	18,105,793,978	99.2	18,652,869,449	100.5	18,368,653,868	100.1	98.5	98.8

出典：地方行政調査会（2020年度都道府県税決算見込額調）（出納閉鎖日現在）

## 税徴収実績調（決算見込額）

### (2) 税目別決算見込額

(単位 千円、%)

都道府県	個人都道府県民税(均等割及び所得割)			個人都道府県民税(配当割)			個人都道府県民税(株式等譲渡所得割)		
	調定額	収入額	収入率	調定額	収入額	収入率	調定額	収入額	収入率
北海道	142,048,879	137,405,603	96.7	2,239,321	2,239,321	100.0	2,723,023	2,723,023	100.0
青森	35,253,374	33,832,797	96.0	380,741	380,741	100.0	445,841	445,841	100.0
岩手	37,580,966	36,584,229	97.3	415,701	415,701	100.0	469,767	469,767	100.0
宮城	62,244,919	59,921,640	96.3	1,343,678	1,343,678	100.0	1,513,870	1,513,870	100.0
秋田	26,852,533	26,058,607	97.0	331,565	331,565	100.0	447,290	447,290	100.0
山形	33,137,991	32,160,527	97.1	461,029	461,029	100.0	634,160	634,160	100.0
福島	63,248,650	60,679,964	95.9	1,057,343	1,057,343	100.0	1,194,785	1,194,785	100.0
茨城	111,092,567	107,762,985	97.0	2,492,465	2,492,465	100.0	3,479,738	3,479,738	100.0
栃木	75,061,721	72,339,188	96.4	1,657,588	1,657,588	100.0	1,905,595	1,905,595	100.0
群馬	72,282,062	69,742,194	96.5	1,727,388	1,727,388	100.0	2,106,423	2,106,423	100.0
埼玉	289,459,834	280,148,645	96.8	7,786,074	7,786,110	100.0	9,327,667	9,327,667	100.0
千葉	266,567,088	254,757,060	95.6	7,994,192	7,994,192	100.0	9,740,644	9,740,644	100.0
東京	942,456,003	918,675,574	97.5	33,476,564	33,476,564	100.0	39,093,761	39,093,761	100.0
神奈川	321,642,909	312,896,005	97.3	14,051,204	14,051,204	100.0	16,620,671	16,620,671	100.0
新潟	57,556,014	55,914,125	97.1	1,693,062	1,693,062	100.0	1,889,253	1,889,253	100.0
富山	39,815,150	38,256,051	96.1	1,103,643	1,103,643	100.0	1,244,944	1,244,944	100.0
石川	43,407,672	41,878,499	96.5	919,851	919,851	100.0	1,143,239	1,143,239	100.0
福井	28,911,181	28,055,843	97.0	822,997	822,997	100.0	956,509	956,509	100.0
山梨	29,589,283	28,858,509	97.5	624,580	624,580	100.0	851,058	851,058	100.0
長野	72,201,596	70,671,353	97.9	1,718,875	1,718,875	100.0	2,016,843	2,016,843	100.0
岐阜	75,663,868	72,772,521	96.2	1,922,237	1,922,237	100.0	2,246,111	2,246,111	100.0
静岡	118,628,156	114,560,550	96.6	3,674,844	3,674,844	100.0	4,988,921	4,988,921	100.0
愛知	302,819,718	293,039,919	96.8	12,952,232	12,952,232	100.0	12,264,137	12,264,137	100.0
三重	70,219,800	67,780,456	96.5	2,191,969	2,191,969	100.0	2,383,344	2,383,344	100.0
滋賀	55,357,267	53,460,685	96.6	1,415,500	1,415,500	100.0	1,823,216	1,823,216	100.0
京都	70,530,843	68,967,474	97.8	3,878,271	3,878,271	100.0	4,334,826	4,334,826	100.0
大阪	284,843,784	276,784,437	97.2	12,687,005	12,687,005	100.0	14,394,264	14,394,264	100.0
兵庫	197,965,159	191,150,833	96.6	9,310,566	9,310,566	100.0	10,754,705	10,754,705	100.0
奈良	49,927,246	48,507,483	97.2	2,603,963	2,603,963	100.0	2,871,821	2,871,821	100.0
和歌山	29,480,309	28,743,431	97.5	1,037,654	1,037,654	100.0	1,178,075	1,178,075	100.0
鳥取	16,361,217	16,017,351	97.9	407,099	407,099	100.0	448,566	448,566	100.0
島根	20,642,008	20,308,820	98.4	398,280	398,280	100.0	426,413	426,413	100.0
岡山	52,276,628	50,730,457	97.0	1,979,972	1,979,972	100.0	2,174,072	2,174,072	100.0
広島	85,125,765	82,195,787	96.6	2,904,622	2,904,622	100.0	2,885,882	2,885,882	100.0
山口	45,987,892	44,667,496	97.1	1,127,343	1,127,343	100.0	1,267,995	1,267,995	100.0
徳島	23,199,822	22,608,930	97.5	1,153,017	1,153,017	100.0	1,144,022	1,144,022	100.0
香川	33,571,042	32,621,595	97.2	1,224,280	1,223,168	99.9	1,224,951	1,224,951	100.0
愛媛	41,576,572	40,916,076	98.4	1,026,520	1,026,520	100.0	1,393,527	1,393,527	100.0
高知	20,913,425	20,501,335	98.0	464,111	464,111	100.0	574,664	574,664	100.0
福岡	135,655,821	130,596,433	96.3	3,874,618	3,874,618	100.0	5,056,526	5,056,526	100.0
佐賀	24,588,520	24,003,856	97.6	386,756	386,756	100.0	441,732	441,732	100.0
長崎	39,212,157	38,096,718	97.2	582,122	582,122	100.0	745,611	745,611	100.0
熊本	40,285,288	38,911,934	96.6	800,313	800,313	100.0	1,104,691	1,104,691	100.0
大分	34,340,944	33,568,377	97.8	539,389	539,389	100.0	648,131	648,131	100.0
宮崎	30,272,013	29,543,091	97.6	405,568	405,568	100.0	452,210	452,210	100.0
鹿児島	45,065,180	43,809,466	97.2	561,747	561,747	100.0	741,089	741,089	100.0
沖縄	43,523,296	42,048,585	96.6	387,802	387,802	100.0	487,964	487,964	100.0
合計	4,738,444,133	4,593,513,494	96.9	152,195,661	152,194,585	100.0	176,262,548	176,262,548	100.0

(単位 千円、%)

都道府県	法人道府県民税			県民税利子割			個人事業税		
	調定額	収入額	収入率	調定額	収入額	収入率	調定額	収入額	収入率
北海道	15,420,634	15,146,229	98.2	941,324	941,324	100.0	5,356,186	5,012,333	93.6
青森	2,890,109	2,859,739	98.9	182,130	182,130	100.0	975,290	961,057	98.5
岩手	3,708,308	3,654,378	98.5	169,217	169,217	100.0	1,180,537	1,150,629	97.5
宮城	10,291,786	10,155,585	98.7	296,389	296,389	100.0	3,235,744	3,110,872	96.1
秋田	2,504,879	2,466,901	98.5	140,732	140,732	100.0	825,951	812,127	98.3
山形	2,955,032	2,902,476	98.2	197,467	197,467	100.0	1,128,748	1,098,628	97.3
福島	6,570,486	6,432,479	97.9	316,369	316,369	100.0	2,131,569	1,995,384	93.6
茨城	9,588,841	9,455,653	98.6	554,187	554,187	100.0	3,353,407	3,248,516	96.9
栃木	6,605,689	6,498,140	98.4	360,466	360,466	100.0	2,235,636	2,182,331	97.6
群馬	7,243,887	7,168,897	99.0	409,778	409,778	100.0	2,156,588	2,103,775	97.6
埼玉	18,572,529	18,373,365	98.9	1,491,831	1,493,635	100.1	14,220,342	13,965,909	98.2
千葉	16,899,003	16,314,659	96.5	1,365,092	1,365,092	100.0	8,633,615	8,464,868	98.0
東京	166,123,481	161,860,900	97.4	6,925,053	6,896,640	99.6	55,791,887	54,629,204	97.9
神奈川	29,761,983	29,242,371	98.3	1,693,230	1,693,230	100.0	19,779,352	19,392,521	98.0
新潟	6,872,264	6,805,828	99.0	395,219	395,219	100.0	2,323,667	2,265,897	97.5
富山	3,710,242	3,634,743	98.0	262,714	262,714	100.0	1,319,669	1,273,481	96.5
石川	4,787,116	4,662,957	97.4	255,797	255,797	100.0	1,775,280	1,698,025	95.6
福井	3,089,956	3,042,955	98.5	198,062	198,062	100.0	1,137,855	1,096,489	96.4
山梨	2,997,361	2,895,469	96.6	167,814	167,814	100.0	1,156,539	1,120,532	96.9
長野	6,435,547	6,299,418	97.9	410,940	410,940	100.0	2,132,899	2,091,415	98.1
岐阜	6,261,780	5,920,929	94.6	520,305	520,305	100.0	3,079,476	2,929,029	95.1
静岡	11,522,838	10,858,262	94.2	861,390	861,390	100.0	6,279,321	6,130,899	97.6
愛知	38,485,253	37,355,783	97.1	2,231,318	2,231,318	100.0	14,967,264	14,640,536	97.8
三重	5,967,754	5,813,964	97.4	478,180	478,180	100.0	2,589,500	2,529,485	97.7
滋賀	4,875,718	4,782,274	98.1	391,380	391,380	100.0	1,734,938	1,686,444	97.2
京都	10,867,207	10,513,194	96.7	572,287	572,287	100.0	4,360,506	4,255,868	97.6
大阪	54,166,752	52,938,233	97.7	2,994,476	2,994,476	100.0	16,513,372	16,151,651	97.8
兵庫	15,820,951	15,578,773	98.5	1,687,582	1,681,055	99.6	7,681,074	7,502,249	97.7
奈良	2,760,709	2,695,538	97.6	504,687	504,687	100.0	1,439,208	1,417,782	98.5
和歌山	2,527,305	2,481,575	98.2	271,163	271,163	100.0	1,206,906	1,201,148	99.5
鳥取	1,566,042	1,547,672	98.8	125,585	125,585	100.0	536,043	517,876	96.6
島根	2,036,610	2,010,720	98.7	182,147	182,147	100.0	718,856	692,222	96.3
岡山	6,395,956	6,288,798	98.3	462,292	462,292	100.0	2,146,397	2,045,923	95.3
広島	10,443,058	10,284,159	98.5	783,925	783,925	100.0	4,248,771	4,134,677	97.3
山口	4,255,521	4,192,471	98.5	519,220	519,220	100.0	1,618,447	1,586,760	98.0
徳島	2,382,919	2,360,864	99.1	208,264	208,264	100.0	568,096	559,221	98.4
香川	4,001,471	3,950,084	98.7	371,480	371,480	100.0	930,274	911,069	97.9
愛媛	4,396,795	4,351,645	99.0	398,690	398,690	100.0	1,391,535	1,343,835	96.6
高知	1,744,020	1,721,641	98.7	286,203	286,203	100.0	839,691	832,828	99.2
福岡	18,643,288	18,267,979	98.0	782,384	782,384	100.0	7,614,213	7,362,433	96.7
佐賀	2,344,749	2,311,455	98.6	157,941	157,941	100.0	985,726	965,946	98.0
長崎	3,136,055	3,102,544	98.9	165,738	165,738	100.0	1,411,761	1,384,585	98.1
熊本	5,095,515	5,026,967	98.7	234,409	234,409	100.0	1,963,282	1,885,552	96.0
大分	3,309,222	3,248,922	98.2	192,685	192,685	100.0	1,106,243	1,072,574	97.0
宮崎	2,699,323	2,659,882	98.5	110,667	110,667	100.0	1,201,799	1,180,423	98.2
鹿児島	3,920,595	3,885,232	99.1	221,067	221,067	100.0	1,411,173	1,386,904	98.3
沖縄	4,093,757	3,994,792	97.6	124,194	124,194	100.0	2,024,290	1,988,521	98.2
合計	560,750,295	548,017,494	97.7	32,573,470	32,540,334	99.9	221,418,923	215,970,433	97.5

(単位 千円、%)

都道府県	税目	法人事業税			地方消費税(譲渡割)			地方消費税(貨物割)		
		調定額	収入額	収入率	調定額	収入額	収入率	調定額	収入額	収入率
北海道		119,801,542	117,853,738	98.4	126,497,254	126,497,254	100.0	23,047,033	23,047,033	100.0
青森		23,056,071	22,695,707	98.4	28,170,579	28,170,579	100.0	2,118,367	2,118,367	100.0
岩手		24,991,693	24,389,849	97.6	23,042,955	23,042,955	100.0	169,442	169,442	100.0
宮城		73,046,699	71,933,508	98.5	61,745,212	61,745,212	100.0	13,389,718	13,389,718	100.0
秋田		17,939,376	17,521,858	97.7	16,393,118	16,393,118	100.0	1,476,082	1,476,082	100.0
山形		20,716,566	20,189,265	97.5	22,200,336	22,200,336	100.0	1,176,461	1,176,461	100.0
福島		54,380,885	53,076,291	97.6	42,117,347	42,117,347	100.0	2,007,671	2,007,671	100.0
茨城		83,174,158	82,242,526	98.9	56,754,896	56,754,896	100.0	18,049,175	18,049,175	100.0
栃木		52,126,865	51,500,893	98.8	39,298,681	39,298,681	100.0	367,541	367,541	100.0
群馬		52,612,587	51,780,516	98.4	48,824,667	48,824,667	100.0	178,332	178,332	100.0
埼玉		139,866,910	138,082,307	98.7	138,869,887	138,869,887	100.0	583,611	583,611	100.0
千葉		135,339,352	130,721,060	96.6	104,352,437	104,352,437	100.0	341,387,060	341,387,060	100.0
東京		1,122,594,649	1,100,208,981	98.0	1,473,088,432	1,473,088,432	100.0	217,231,761	217,231,761	100.0
神奈川		252,775,310	249,563,459	98.7	200,161,651	200,161,651	100.0	150,495,688	150,495,688	100.0
新潟		56,411,425	55,504,780	98.4	54,368,932	54,368,932	100.0	11,510,109	11,510,109	100.0
富山		30,620,455	29,888,636	97.6	37,796,274	37,796,274	100.0	2,614,484	2,614,484	100.0
石川		33,565,905	32,657,093	97.3	32,980,472	32,980,472	100.0	2,477,297	2,477,297	100.0
福井		27,569,703	27,239,631	98.8	21,593,860	21,593,860	100.0	959,625	959,625	100.0
山梨		20,070,219	19,520,072	97.3	14,080,695	14,080,695	100.0	122,265	122,265	100.0
長野		48,749,725	47,088,586	96.6	40,880,055	40,880,055	100.0	138,401	138,401	100.0
岐阜		47,677,086	45,024,213	94.4	53,516,697	53,516,697	100.0	177,649	177,649	100.0
静岡		115,458,384	110,826,171	96.0	76,417,938	76,417,938	100.0	17,767,042	17,767,042	100.0
愛知		307,334,504	302,251,419	98.3	162,007,559	162,007,559	100.0	100,296,325	100,296,325	100.0
三重		53,553,631	51,538,989	96.2	36,039,091	36,039,091	100.0	24,892,767	24,892,767	100.0
滋賀		40,795,062	39,561,036	97.0	24,254,805	24,254,805	100.0	113,155	113,155	100.0
京都		76,791,219	74,746,749	97.3	43,653,724	43,653,724	100.0	558,234	558,234	100.0
大阪		361,513,776	357,354,655	98.8	385,567,022	385,567,022	100.0	184,628,194	184,628,194	100.0
兵庫		138,921,016	137,084,588	98.7	107,246,586	107,246,586	100.0	101,523,756	101,523,756	100.0
奈良		18,941,078	18,470,233	97.5	17,575,985	17,575,985	100.0	2,503	2,503	100.0
和歌山		18,220,623	17,795,831	97.7	17,667,214	17,667,214	100.0	3,441,837	3,441,837	100.0
鳥取		11,072,616	10,719,480	96.8	9,768,899	9,768,899	100.0	536,726	536,726	100.0
島根		15,106,996	14,819,116	98.1	13,848,287	13,848,287	100.0	896,783	896,783	100.0
岡山		46,627,351	45,699,983	98.0	45,690,646	45,690,646	100.0	22,061,550	22,061,550	100.0
広島		79,537,683	78,148,490	98.3	66,450,026	66,450,026	100.0	9,739,393	9,739,393	100.0
山口		34,320,342	33,546,208	97.7	30,480,564	30,480,564	100.0	20,172,133	20,172,133	100.0
徳島		18,134,735	17,983,409	99.2	11,539,074	11,539,074	100.0	1,482,109	1,482,109	100.0
香川		28,294,663	27,971,423	98.9	26,769,549	26,769,549	100.0	2,974,297	2,974,297	100.0
愛媛		33,034,109	32,779,850	99.2	24,956,313	24,956,313	100.0	9,842,287	9,842,287	100.0
高知		11,834,704	11,701,503	98.9	13,096,974	13,096,974	100.0	318,076	318,076	100.0
福岡		141,180,602	138,887,671	98.4	141,565,224	141,565,224	100.0	59,756,067	59,756,067	100.0
佐賀		18,169,833	18,019,965	99.2	15,539,544	15,539,544	100.0	1,549,472	1,549,472	100.0
長崎		23,591,004	23,461,164	99.4	21,851,399	21,851,399	100.0	4,864,545	4,864,545	100.0
熊本		33,906,143	33,479,619	98.7	28,046,189	28,046,189	100.0	1,176,214	1,176,214	100.0
大分		22,779,233	22,483,734	98.7	22,555,396	22,555,396	100.0	8,364,556	8,364,556	100.0
宮崎		19,559,599	19,355,425	99.0	19,747,467	19,747,467	100.0	342,633	342,633	100.0
鹿児島		26,840,180	26,664,169	99.3	28,467,317	28,467,317	100.0	3,864,408	3,864,408	100.0
沖縄		28,965,979	28,251,840	97.5	23,489,325	23,489,325	100.0	1,882,472	1,882,472	100.0
合計		4,161,572,246	4,082,285,689	98.1	4,051,026,554	4,051,026,554	100.0	1,372,725,306	1,372,725,306	100.0

(単位 千円、%)

都道府県	不動産取得税			道府県たばこ税			ゴルフ場利用税		
	調定額	収入額	収入率	調定額	収入額	収入率	調定額	収入額	収入率
北海道	16,659,031	15,881,701	95.3	6,767,467	6,767,462	100.0	1,345,660	1,312,839	97.6
青森	2,105,383	2,044,530	97.1	1,557,440	1,557,440	100.0	136,603	132,316	96.9
岩手	2,746,145	2,596,314	94.5	1,350,067	1,350,064	100.0	260,207	244,064	93.8
宮城	6,028,683	5,799,627	96.2	2,642,895	2,642,891	100.0	638,414	638,414	100.0
秋田	1,695,177	1,578,039	93.1	1,045,072	1,045,072	100.0	145,491	145,491	100.0
山形	2,163,608	2,116,028	97.8	1,047,157	1,047,157	100.0	110,116	107,937	98.0
福島	4,225,924	4,070,819	96.3	2,338,323	2,338,322	100.0	542,375	513,995	94.8
茨城	6,171,828	6,012,801	97.4	3,333,726	3,333,726	100.0	2,387,339	2,307,459	96.7
栃木	4,947,397	4,710,343	95.2	2,176,091	2,176,088	100.0	2,005,133	1,986,653	99.1
群馬	4,974,053	4,836,156	97.2	2,097,742	2,097,752	100.0	1,007,602	996,979	98.9
埼玉	18,853,233	18,426,195	97.7	7,399,693	7,400,274	100.0	1,869,072	1,849,347	98.9
千葉	17,589,048	16,612,106	94.4	6,434,142	6,434,106	100.0	3,898,053	3,849,872	98.8
東京	74,692,935	72,895,037	97.6	14,951,925	14,922,878	99.8	549,867	549,867	100.0
神奈川	26,546,136	25,127,833	94.7	8,710,482	8,710,473	99.9	1,352,877	1,352,877	100.0
新潟	4,856,435	4,748,639	97.8	2,224,626	2,224,626	100.0	465,536	460,081	98.8
富山	2,679,244	2,594,955	96.9	1,041,511	1,041,511	100.0	258,248	248,884	96.4
石川	2,874,421	2,766,546	96.2	1,166,353	1,166,353	100.0	508,638	467,783	92.0
福井	1,652,370	1,595,355	96.5	811,181	811,181	100.0	214,222	214,222	100.0
山梨	2,117,061	2,016,947	95.3	906,227	906,227	100.0	689,559	689,559	100.0
長野	4,508,457	4,302,967	95.4	1,958,252	1,958,252	100.0	679,170	674,104	99.3
岐阜	5,036,826	4,859,677	96.5	1,884,533	1,884,532	100.0	1,505,665	1,464,000	97.2
静岡	11,189,027	10,712,043	95.7	3,698,074	3,698,064	100.0	2,195,924	2,158,720	98.3
愛知	26,870,752	26,103,915	97.1	7,536,783	7,536,783	100.0	1,327,177	1,327,177	100.0
三重	4,766,750	4,652,277	97.6	1,845,998	1,845,998	100.0	1,602,446	1,573,868	98.2
滋賀	4,625,291	3,842,776	83.1	1,382,803	1,382,803	100.0	969,330	948,890	97.9
京都	9,281,834	8,595,133	92.6	2,393,308	2,393,276	100.0	707,518	707,518	100.0
大阪	35,443,436	32,703,104	92.3	10,433,969	10,433,675	100.0	1,303,528	1,253,948	96.2
兵庫	15,624,687	15,072,099	96.5	5,109,199	5,109,164	100.0	3,305,554	3,259,785	98.6
奈良	2,276,436	2,113,815	92.9	1,127,157	1,127,135	100.0	833,849	819,589	98.3
和歌山	1,975,820	1,860,939	94.2	1,029,167	1,029,167	100.0	302,860	302,760	100.0
鳥取	911,949	859,165	94.2	554,981	554,981	100.0	89,718	88,281	98.4
島根	1,120,156	1,043,466	93.2	612,993	612,981	100.0	88,714	88,714	100.0
岡山	5,072,146	4,851,184	95.6	1,924,548	1,924,443	100.0	627,662	626,952	99.9
広島	8,793,954	8,149,774	92.7	2,779,964	2,779,852	100.0	666,375	661,864	99.3
山口	2,501,416	2,437,954	97.5	1,367,848	1,367,816	100.0	423,631	423,631	100.0
徳島	1,703,852	1,666,230	97.8	760,127	760,100	100.0	233,880	233,880	100.0
香川	2,802,880	2,730,709	97.4	1,004,246	1,004,246	100.0	328,249	328,249	100.0
愛媛	2,931,110	2,866,256	97.8	1,360,138	1,360,109	100.0	332,503	332,503	100.0
高知	1,143,255	1,125,871	98.5	774,982	774,973	100.0	211,201	211,201	100.0
福岡	18,483,147	17,711,643	95.8	5,818,151	5,818,094	100.0	979,485	953,880	97.4
佐賀	1,848,994	1,806,294	97.7	952,617	952,617	100.0	279,968	279,968	100.0
長崎	2,280,143	2,211,134	97.0	1,445,311	1,445,311	100.0	273,391	268,693	98.3
熊本	3,773,902	3,571,600	94.6	1,891,229	1,891,229	100.0	528,968	521,300	98.6
大分	2,267,297	2,212,043	97.6	1,223,447	1,223,447	100.0	325,234	325,234	100.0
宮崎	2,241,195	2,188,143	97.6	1,206,423	1,206,423	100.0	348,377	348,377	100.0
鹿児島	3,770,292	3,616,995	95.9	1,682,248	1,682,236	100.0	371,301	371,301	100.0
沖縄	4,475,230	4,029,533	90.0	1,728,064	1,728,064	100.0	738,366	737,854	99.9
合計	391,298,347	374,326,710	95.7	133,488,679	133,459,374	100.0	39,965,057	39,360,881	98.5

(単位 千円、%)

都道府県	自動車税環境性能割			自動車税種別割			船区税		
	調定額	収入額	収入率	調定額	収入額	収入率	調定額	収入額	収入率
北海道	4,253,383	4,252,960	100.0	75,663,366	75,431,380	99.7	37,220	37,150	99.8
青森	875,146	875,146	100.0	16,389,295	16,341,738	99.7	2,339	2,339	100.0
岩手	837,877	837,877	100.0	17,570,591	17,540,323	99.8	18,736	18,736	100.0
宮城	1,651,241	1,651,023	100.0	32,800,239	32,722,511	99.8	2,498	2,498	100.0
秋田	683,062	683,062	100.0	13,330,388	13,325,115	99.9	9,248	8,653	93.6
山形	756,518	756,518	100.0	15,895,605	15,880,931	99.9	2,289	2,289	100.0
福島	1,361,856	1,361,856	100.0	30,218,974	30,111,310	99.6	10,349	10,349	100.0
茨城	2,318,787	2,318,787	100.0	50,416,482	49,952,848	99.1	4,245	4,245	100.0
栃木	1,584,777	1,584,777	100.0	34,667,328	34,634,689	99.9	7,822	7,822	100.0
群馬	1,788,440	1,788,440	100.0	33,857,910	33,812,445	99.9	1,557	1,557	100.0
埼玉	5,251,933	5,251,933	100.0	84,537,524	84,344,834	99.8	5,092	5,092	100.0
千葉	4,305,191	4,297,682	99.8	73,921,428	73,647,349	99.6	41,087	41,087	100.0
東京	9,107,498	9,109,234	100.0	102,602,560	101,663,436	99.1	2,119	2,119	100.0
神奈川	6,304,967	6,306,037	100.0	89,742,794	89,463,713	99.7	1	1	100.0
新潟	1,472,595	1,472,595	100.0	31,214,681	31,198,848	99.9	32,827	32,827	100.0
富山	779,845	779,845	100.0	16,787,863	16,752,332	99.8	708	708	100.0
石川	954,739	954,820	100.0	17,798,456	17,602,093	98.9	422	352	83.4
福井	679,616	679,616	100.0	12,063,622	12,027,009	99.7	2,123	2,123	100.0
山梨	649,085	639,382	98.5	12,819,898	12,788,816	99.8	172	172	100.0
長野	1,591,264	1,591,264	100.0	31,231,633	31,161,236	99.8	2,607	2,589	99.3
岐阜	1,811,228	1,811,161	100.0	31,414,038	31,254,766	99.5	20,990	16,538	78.8
静岡	2,929,441	2,929,441	100.0	53,715,788	53,379,258	99.4	4,141	4,141	100.0
愛知	8,494,994	8,494,766	100.0	115,400,999	115,040,058	99.7	2,175	2,175	100.0
三重	1,703,751	1,703,751	100.0	27,399,377	27,260,649	99.5	2,868	2,868	100.0
滋賀	1,142,249	1,142,199	100.0	18,037,112	17,986,701	99.7	6,947	6,947	100.0
京都	1,857,021	1,857,022	100.0	24,784,698	24,650,322	99.5	639	639	100.0
大阪	6,244,787	6,244,405	100.0	77,630,804	77,358,830	99.6	40	40	100.0
兵庫	3,953,990	3,953,990	100.0	60,826,835	60,555,913	99.6	10,128	10,128	100.0
奈良	882,683	882,683	100.0	14,942,314	14,887,535	99.6	680	680	100.0
和歌山	655,292	655,292	100.0	11,076,738	11,039,798	99.7	91	91	100.0
鳥取	372,068	372,068	100.0	6,953,279	6,949,727	99.9	734	734	100.0
島根	429,424	429,424	100.0	8,052,433	8,040,713	99.9	1,153	1,153	100.0
岡山	1,373,261	1,373,261	100.0	25,565,554	25,526,174	99.8	10,736	10,736	100.0
広島	2,242,285	2,242,285	100.0	33,186,309	33,093,241	99.7	4,385	4,385	100.0
山口	1,062,140	1,062,140	100.0	17,674,493	17,658,130	99.9	10,075	10,075	100.0
徳島	479,164	479,164	100.0	10,033,610	10,012,506	99.8	1,304	1,304	100.0
香川	619,622	619,622	100.0	13,071,848	12,966,995	99.2	12	12	100.0
愛媛	801,950	801,950	100.0	15,556,095	15,523,874	99.8	3,778	3,077	81.4
高知	383,085	383,085	100.0	7,683,977	7,675,714	99.9	7,394	7,394	100.0
福岡	3,816,119	3,816,119	100.0	59,814,991	59,666,106	99.8	5,016	4,279	85.3
佐賀	457,908	457,908	100.0	10,345,990	10,314,575	99.7	231	231	100.0
長崎	589,790	589,790	100.0	12,881,373	12,839,311	99.7	3,649	3,649	100.0
熊本	1,112,122	1,112,122	100.0	21,950,486	21,906,479	99.8	9,550	9,523	99.7
大分	679,539	679,539	100.0	14,110,675	14,087,740	99.8	11,690	11,690	100.0
宮崎	634,801	634,801	100.0	13,349,042	13,316,017	99.8	7,295	7,279	99.8
鹿児島	807,543	807,543	100.0	17,965,722	17,825,235	99.2	11,578	9,262	80.0
沖縄	491,404	491,462	100.0	15,079,742	15,041,583	99.7	7,441	7,187	96.6
合計	93,235,482	93,219,848	100.0	1,532,034,959	1,526,260,905	99.6	328,181	318,924	97.2

(単位 千円、%)

都道府県	軽油引取税			固定資産税			法定外普通税		
	調定額	収入額	収入率	調定額	収入額	収入率	調定額	収入額	収入率
北海道	56,525,504	54,556,060	96.5	400,046	400,046	100.0	899,960	899,960	100.0
青森	13,261,558	13,261,558	100.0	925,165	925,165	100.0	19,268,040	19,268,040	100.0
岩手	15,474,891	15,190,565	98.2	-	-	-	-	-	-
宮城	25,317,402	25,317,402	100.0	-	-	-	181,020	181,020	100.0
秋田	9,245,973	9,245,659	99.9	-	-	-	-	-	-
山形	9,234,481	9,234,481	100.0	-	-	-	-	-	-
福島	26,514,965	26,514,522	100.0	5,403,322	5,403,322	100.0	-	-	-
茨城	32,201,962	32,038,752	99.5	-	-	-	1,230,456	1,230,456	100.0
栃木	21,274,794	21,274,323	100.0	-	-	-	-	-	-
群馬	16,961,807	16,961,807	100.0	-	-	-	-	-	-
埼玉	49,887,728	49,689,372	99.6	-	-	-	-	-	-
千葉	38,663,833	38,654,387	100.0	-	-	-	-	-	-
東京	36,579,833	35,377,627	96.7	-	-	-	-	-	-
神奈川	40,048,915	38,478,088	96.1	-	-	-	-	-	-
新潟	22,792,763	22,749,860	99.8	-	-	-	4,712,634	4,712,634	100.0
富山	10,847,472	10,503,336	96.8	-	-	-	-	-	-
石川	9,517,485	9,421,207	99.0	-	-	-	770,452	770,452	100.0
福井	7,793,064	7,792,657	100.0	-	-	-	9,162,448	9,162,448	100.0
山梨	6,851,926	6,851,926	100.0	-	-	-	-	-	-
長野	17,398,548	17,398,548	100.0	278,792	278,792	100.0	-	-	-
岐阜	16,307,428	15,889,205	97.4	-	-	-	-	-	-
静岡	36,607,701	36,607,496	100.0	-	-	-	1,240,416	1,240,416	100.0
愛知	57,863,428	56,601,364	97.8	2,250,154	2,250,154	100.0	-	-	-
三重	20,773,722	20,421,142	98.3	-	-	-	-	-	-
滋賀	12,950,288	12,525,868	96.7	-	-	-	-	-	-
京都	13,850,225	13,493,418	97.4	-	-	-	-	-	-
大阪	44,825,210	44,342,477	98.9	125,078	125,078	100.0	-	-	-
兵庫	39,148,651	39,047,560	99.7	-	-	-	-	-	-
奈良	6,796,900	6,472,291	95.2	-	-	-	-	-	-
和歌山	6,006,326	5,950,566	99.1	-	-	-	-	-	-
鳥取	4,645,738	4,645,541	100.0	-	-	-	-	-	-
島根	5,178,167	5,178,057	100.0	-	-	-	747,020	747,020	100.0
岡山	19,355,445	19,050,825	98.4	-	-	-	-	-	-
広島	23,062,444	22,509,908	97.6	-	-	-	-	-	-
山口	13,481,452	13,208,520	98.0	-	-	-	-	-	-
徳島	5,510,642	5,509,068	100.0	-	-	-	-	-	-
香川	9,085,479	9,083,517	100.0	-	-	-	-	-	-
愛媛	10,113,293	10,112,642	100.0	-	-	-	1,226,520	1,226,520	100.0
高知	4,547,272	4,526,780	99.5	-	-	-	-	-	-
福岡	37,708,193	37,080,023	98.3	-	-	-	-	-	-
佐賀	9,154,892	8,949,305	97.8	-	-	-	2,668,247	2,668,247	100.0
長崎	6,900,305	6,836,495	99.1	-	-	-	-	-	-
熊本	14,606,153	14,604,960	100.0	-	-	-	-	-	-
大分	8,710,355	8,702,919	99.9	-	-	-	-	-	-
宮崎	8,976,034	8,843,102	98.5	-	-	-	-	-	-
鹿児島	12,209,647	12,158,399	99.6	-	-	-	2,142,355	2,142,355	100.0
沖縄	7,303,909	7,266,976	99.5	-	-	-	902,386	902,386	100.0
合計	922,074,203	910,130,561	98.7	9,382,557	9,382,557	100.0	45,151,954	45,151,954	100.0

(単位 千円、%)

都道府県	狩猟税			法定外目的税			旧法による税		
	調定額	収入額	収入率	調定額	収入額	収入率	調定額	収入額	収入率
北海道	41,375	41,375	100.0	841,043	840,435	99.9	-	-	-
青森	4,623	4,623	100.0	79,264	79,264	100.0	-	-	-
岩手	13,047	13,047	100.0	91,508	91,508	100.0	-	-	-
宮城	11,786	11,786	100.0	398,480	398,480	100.0	238,137	110,016	46.2
秋田	1,119	1,119	100.0	229,656	229,656	100.0	1,412	370	26.2
山形	4,545	4,545	100.0	148,455	148,455	100.0	59,419	20,282	34.1
福島	14,202	14,202	100.0	438,144	438,144	100.0	-	-	-
茨城	38,256	38,256	100.0	-	-	-	744	310	41.7
栃木	22,762	22,762	100.0	-	-	-	-	-	-
群馬	18,088	18,088	100.0	-	-	-	-	-	-
埼玉	20,329	20,329	100.0	-	-	-	-	-	-
千葉	30,442	30,442	100.0	-	-	-	-	-	-
東京	4,038	4,038	100.0	89,620	89,208	99.5	1,026	732	71.3
神奈川	15,017	15,017	100.0	-	-	-	-	-	-
新潟	11,546	11,546	100.0	162,728	162,728	100.0	52,568	23,557	44.8
富山	6,058	6,058	100.0	-	-	-	-	-	-
石川	11,083	11,083	100.0	-	-	-	-	-	-
福井	9,043	9,043	100.0	-	-	-	-	-	-
山梨	11,932	11,932	100.0	-	-	-	-	-	-
長野	14,282	14,282	100.0	-	-	-	-	-	-
岐阜	12,563	12,563	100.0	2,506	2,506	100.0	448,575	176,162	39.3
静岡	35,832	35,832	100.0	-	-	-	84,559	265	0.3
愛知	10,282	10,282	100.0	449,413	449,413	100.0	1,332	490	36.8
三重	20,841	20,841	100.0	557,410	557,410	100.0	-	-	-
滋賀	12,817	12,817	100.0	31,492	31,492	100.0	-	-	-
京都	18,727	18,727	100.0	155,864	155,864	100.0	832	300	36.1
大阪	7,869	7,869	100.0	284,384	272,761	95.9	423,300	13,140	3.1
兵庫	34,806	34,806	100.0	-	-	-	-	-	-
奈良	12,021	12,021	100.0	127,010	127,010	100.0	-	-	-
和歌山	15,434	15,434	100.0	-	-	-	-	-	-
鳥取	6,431	6,431	100.0	7,211	7,211	100.0	-	-	-
島根	12,406	12,406	100.0	161,383	161,383	100.0	-	-	-
岡山	16,943	16,943	100.0	570,095	533,938	93.7	-	-	-
広島	24,017	24,006	100.0	602,197	602,197	100.0	-	-	-
山口	12,027	12,027	100.0	207,348	207,348	100.0	-	-	-
徳島	13,267	13,267	100.0	-	-	-	-	-	-
香川	4,345	4,345	100.0	-	-	-	-	-	-
愛媛	24,400	24,400	100.0	255,182	255,182	100.0	-	-	-
高知	20,631	20,631	100.0	-	-	-	-	-	-
福岡	18,030	18,030	100.0	809,870	802,995	99.2	-	-	-
佐賀	9,220	9,220	100.0	101,795	101,795	100.0	-	-	-
長崎	8,699	8,699	100.0	89,712	89,712	100.0	174	174	100.0
熊本	18,611	18,611	100.0	98,546	98,546	100.0	-	-	-
大分	22,595	22,595	100.0	706,947	406,848	57.6	-	-	-
宮崎	22,729	22,729	100.0	245,987	245,987	100.0	-	-	-
鹿児島	25,488	25,488	100.0	197,837	197,837	100.0	-	-	-
沖縄	2,976	2,976	100.0	39,653	39,653	100.0	-	-	-
合計	747,579	747,569	100.0	8,180,741	7,824,967	95.7	1,312,078	345,798	26.4



## 1 4 主要経済指標

区 分	令和元年度 (実績)	令和2年度 〔実績〕 〔見込み〕	令和3年度 (見通し)	対前年度比増減率			
				令和2年度		令和3年度	
1 国内総生産	兆円 (名目)	兆円程度 (名目)	兆円程度 (名目)	%程度 (名目)	%程度 (実質)	%程度 (名目)	%程度 (実質)
国内総生産	559.7	536.1	559.5	▲ 4.2	▲ 5.2	4.4	4.0
民間最終消費支出	304.2	285.9	297.2	▲ 6.0	▲ 6.0	4.0	3.9
民間住宅	21.4	20.0	20.6	▲ 6.3	▲ 6.7	2.7	1.8
民間企業設備	91.6	83.7	86.4	▲ 8.6	▲ 8.1	3.2	2.9
2 雇 用	万人	万人程度	万人程度	%程度		%程度	
労働力人口	6,895	6,861	6,882	▲ 0.5		0.3	
就業者数	6,733	6,652	6,693	▲ 0.2		0.6	
3 鉱工業生産	%	%程度	%程度	/			
鉱工業生産指数 対前年度比増減率	▲ 3.8	▲ 11.0	9.4				
4 物 価	%	%程度	%程度	/			
国内企業物価指数 対前年度比変化率	0.1	▲ 1.8	0.7				
消費者物価指数 対前年度比変化率	0.5	▲ 0.6	0.4	/			
5 国 際 収 支	兆円	兆円程度	兆円程度	%程度		%程度	
経常収支	20.1	15.3	18.3	—		—	
貿易収支	0.7	0.9	3.8	—		—	
輸 出	74.9	65.1	72.1	▲ 13.1		10.7	
輸 入	74.3	64.3	68.3	▲ 13.5		6.2	

(備考) 上記の諸計数は、現在考えられる内外環境を前提とし、「令和3年度の経済見通しと経済財政運営の基本的態度(令和3年1月18日閣議決定)」において表明されている経済財政運営の下で想定された令和3年度の経済の姿を示すものであり、我が国経済は民間活動がその主体をなすものであること、また、特に国際環境の変化には予見しがたい要素が多いことに鑑み、これらの数字はある程度の幅を持って考えられるべきものである。

令和2年度版

石川県税務統計書

令和4年2月発行

石川県総務部税務課

〒920-8580 金沢市鞍月1丁目1番地

TEL (076) 225-1271

e-mail zeimuka@pref.ishikawa.lg.jp



県税キャラクター「直之くん」