

税 務 統 計 書

令 和 4 年 度



石 川 県 総 務 部 税 務 課

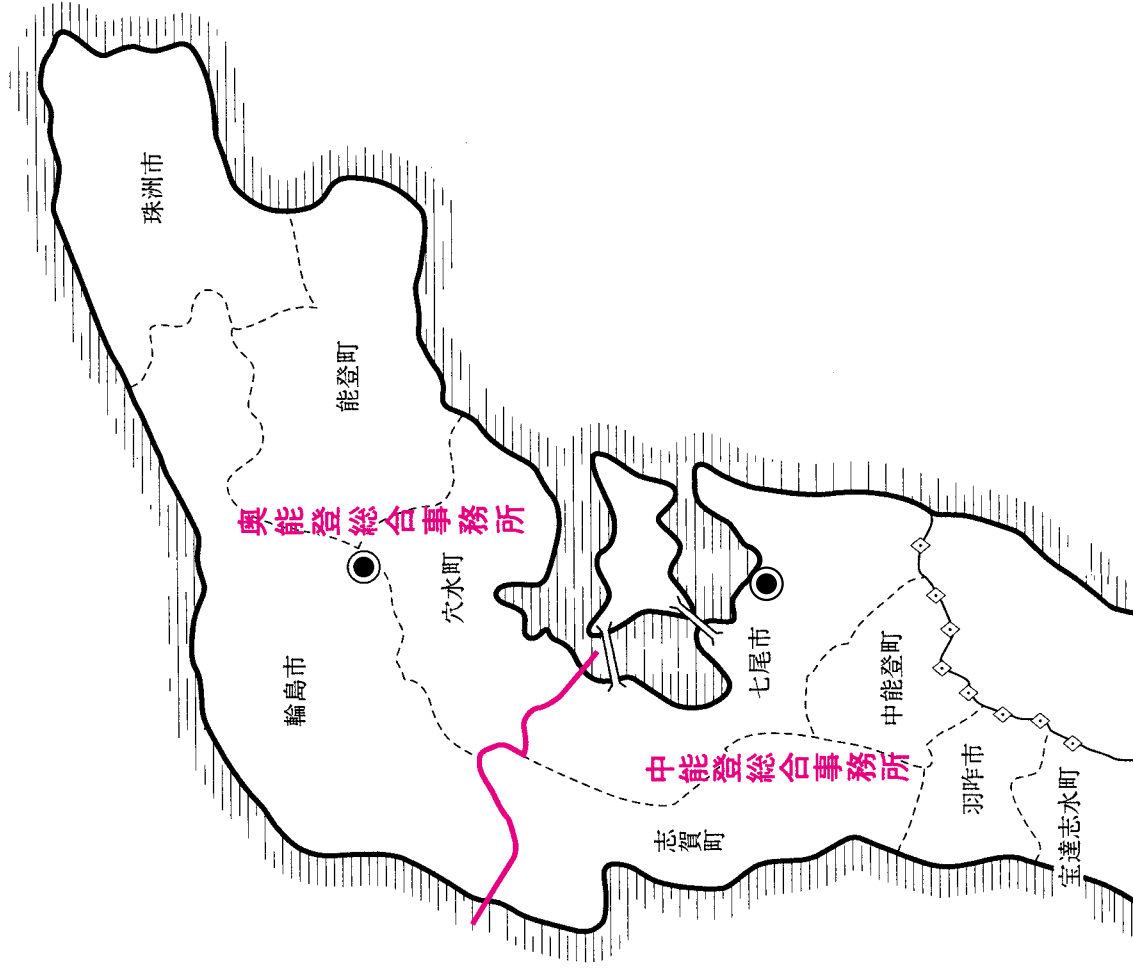
県税管轄区域便覧図

令和6年2月現在



事務所名	所在地	電話番号	所管する地域	面積 km ²	人口 人
石川県総務部税務課	〒920-8580 金沢市鞍月1丁目1番地	金沢 (076) ②5 1271		4,186.23	1,117,827
石川県小松県税事務所	〒923-8515 小松市園町ハ108番地の1	小松 (0761) ②3 1713	小松市・加賀市 能美市・川北町	775.7	220,823
石川県金沢県税事務所	〒920-8585 金沢市幸町12番1号	金沢 (076) ②3 8831	金沢市・かほく市 白山市・野々市市 津幡町・内灘町	1,432.65	725,842
石川県中能登総合事務所	〒926-0852 七尾市小島町二部33	七尾 (0767) ⑤2 6112	七尾市・羽咋市 志賀町・宝達志水町 中能登町	847.87	113,531
石川県奥能登総合事務所	〒929-2392 輪島市三井町洲衛10部11番1	輪島 (0768) ②9 2304	輪島市・珠洲市 穴水町・能登町	1,130.03	57,631

(注) 1 面積は、国土交通省国土地理院の令和4年10月1日現在による。
2 人口は、令和4年10月1日現在の人口動態による推計常住人口である。



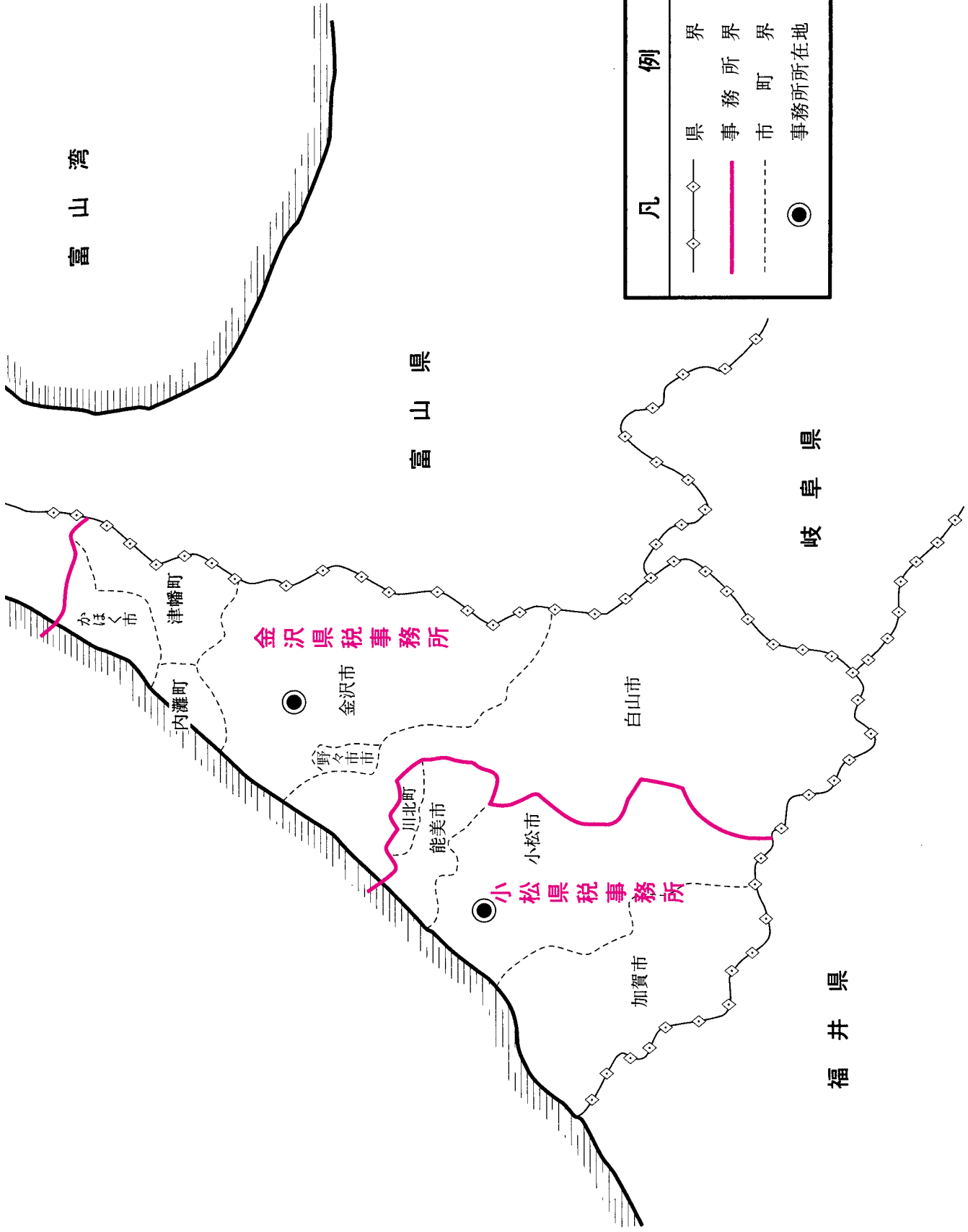
富山湾

富山県

岐阜県

福井県

凡例	
—◇—	県界
—	事務所界
- - -	市町界
●	事務所所在地



は し が き

令和4年度の我が国経済は、コロナ禍からの社会経済活動の正常化が進みつつある中、緩やかな持ち直しが続いていました。その一方で、世界的なエネルギー・食料価格の高騰や欧米各国の金融引締め等による世界的な景気後退懸念など、我が国経済を取り巻く環境には厳しさが増しています。

このような中、令和4年度の本県の県税収入は、総額で2,064億円余（実質県税）と過去最高となりました。製造業を中心とした堅調な企業業績や、資源価格等の高騰に伴う輸入額の増加により、法人関係税、地方消費税が大幅な増収となったことが主な要因です。

本県では、税務職員一人ひとりが年々複雑化する税制度や地方税の役割の重要性をより一層認識するとともに、公平で適正な課税・徴収に努め、県民から信頼される税務行政を推進していきたいと考えています。

この「税務統計書」は、本県の令和4年度の収入実績や課税状況などを中心に、県税の概要を取りまとめたものです。これにより県税に対する一層の御理解と御協力をいただくための参考資料として広く御利用願えれば幸いです。

令和6年3月

石川県総務部税務課長 寺 沢 昌 士

目 次

第1 財 政	
図 表 一般会計決算額(構成割合)	1
1 一般会計歳入予算、決算額	2
2 一般会計歳出予算、決算額	2
3 一般会計歳入決算額(平成30年度～令和4年度)	4
4 一般会計歳出決算額(平成30年度～令和4年度)	4
5 県税等歳入予算額補正状況	6
6 標準税収入額、予算額、決算額	7
7 県税歳入決算額(平成30年度～令和4年度)	6
8 標準税収入額、決算額(令和2年度～令和4年度)	8
9 地方譲与税(平成30年度～令和4年度)	9
10 市町村交付金	10
第2 県税調定収入状況	
図 表 県税収入に占める税目別構成比	11
1 県税決算額	12
2 事務所別県税決算額	14
3 税外収入金決算額	17
4 税外収入金決算額(平成30年度～令和4年度)	17
5 県税等の証紙等による収入額	18
(1)自動車税環境性能割	18
(2)自動車税種別割	18
(3)狩猟税	18
(4)免税軽油使用者証及び納税証明書交付手数料	18
6 事務所別県税月別調定額	20
7 県税月別収入額	28
8 県税調定収入額(平成30年度～令和4年度)	30
9 県税歳入予算、決算額(昭和57年度～令和4年度)	32
第3 課 税 状 況	
図 表 主要税目の決算額比較(平成20年度～令和4年度)	33

1	個人県民税	34
	(1) 市町別調定収入額	34
	(2) 市町別徴収取扱費	36
	(3) 市町別徴収取扱費(令和3年度・令和4年度)	38
2	県民税配当割	40
	県民税配当割額	40
3	県民税株式等譲渡所得割	41
	県民税株式等譲渡所得割額	41
4	法人県民税	40
	法人県民税額	40
5	県民税利子割	40
	(1) 県民税利子割額	40
	(2) 特別徴収義務者数及び営業所数	41
6	個人事業税	42
	(1) 業種別課税人員及び所得金額	42
	ア 第1種事業	42
	イ 第2種事業	43
	ウ 第3種事業	43
	(2) 所得階層別人員及び所得金額	44
	(3) 分割個人の所得金額	44
	(4) 事業専従者給与(控除)額及び人員	44
	(5) 各種控除額及び人員	45
7	法人事業税	46
	(1) 法人事業税額	46
	(2) 法人の所得階層別所得金額	46
	(3) 収入金額課税法人の収入金額	46
	(4) 資本金別法人数	48
	(5) 決算期別法人数	48
	(6) 地方法人特別税額(国税)	48
	(7) 特別法人事業税(国税)	48
8	不動産取得税	50
	(1) 家屋	50
	(2) 家屋の取得価格段階別	50
	(3) 土地	52
	(4) 土地の取得価格段階別	52

9	県たばこ税	54
	(1)月別調定額及び売渡し本数	54
	(2)年度別調定額及び売渡し本数(令和2年度～令和4年度)	54
10	ゴルフ場利用税	55
	(1)施設数及び調定額	55
	(2)年度別施設数及び利用人員数等(令和2年度～令和4年度)	55
	石川県内ゴルフ場位置図	56
11	自動車税	57
	(1)自動車税環境性能割	57
	ア 新 車	57
	イ 中 古 車	57
	ウ 課税標準額段階別	58
	(2)自動車税種別割	60
	ア 車種別自動車台数(令和2年度～令和4年度)	60
	イ 自動車台数及び調定額	62
12	鋳区税	70
	面積及び調定額	70
13	狩猟税	71
	件数及び調定額	71
14	軽油引取税	72
	(1)軽油の引取数量	72
	(2)課税対象とならない軽油の数量	73
15	核燃料税	74
	調定額及び核燃料の挿入体数(平成5年度～令和4年度)	74

第4 徴 収 状 況

図 表	令和4年度県税税目別決算額の事務所別構成比	75
1	税目別徴収額	76
2	事務所別税目別徴収額	76
	(1)小松県税事務所	76
	(2)金沢県税事務所	78
	(3)中能登総合事務所	78
	(4)奥能登総合事務所	80

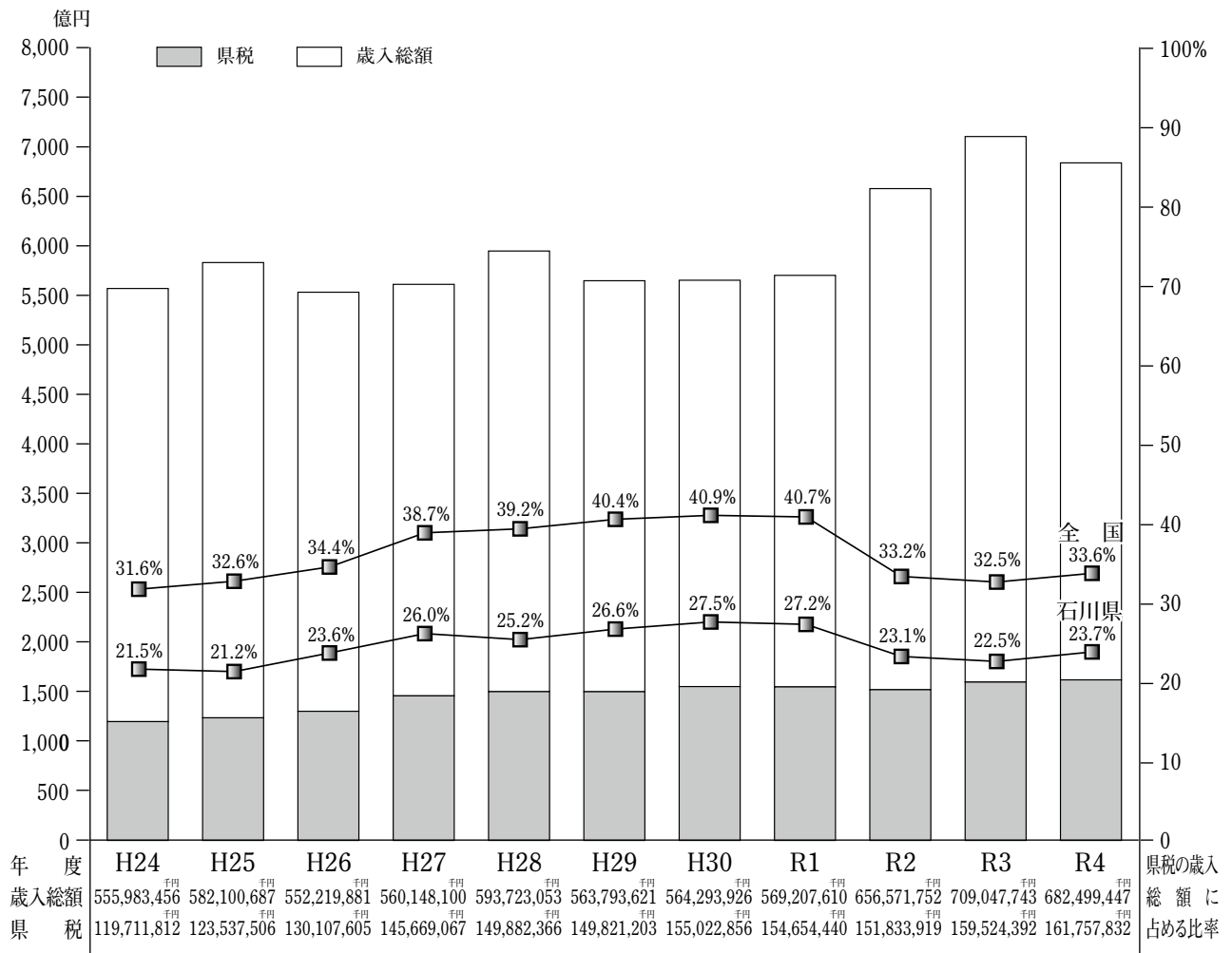
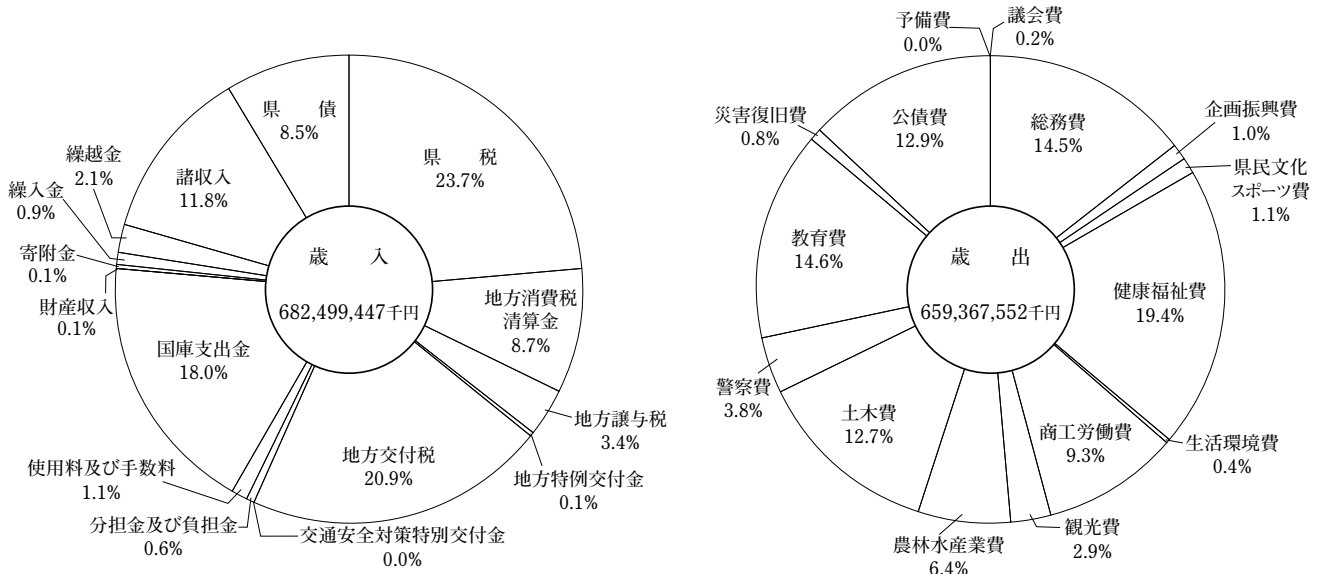
3	収納機関別県税等納付(納入)額	82
4	県税の課税の特例に係る課税免除額等(平成30年度～令和4年度)	82
5	税目別減免額	83
6	不服申立	83
7	口座振替納税の状況(個人事業税及び自動車税種別割)	84

参考資料

1	令和4年度県税の税率及び納期一覧	85
2	自動車税制のグリーン化等特例	105
3	いしかわ森林環境税の概要	107
4	税務機構と事務所別、職別構成員	108
5	税務職員年齢構成	109
6	税務職員経験年数	109
7	北陸三県徴税費調	110
8	納税義務者数(平成30年度～令和4年度)	111
9	県民所得と県税負担額の全国割合	112
10	1人当たり県民所得と県税負担額	113
11	県民の租税負担額(平成30年度～令和4年度)	114
12	租税収入の実質的分配額(平成30年度～令和4年度)	114
13	令和4年度都道府県税徴収実績調(決算見込額)	116
	(1) 調定収入見込額	116
	(2) 税目別決算見込額	117
14	主要経済指標	125

第 1 財 政

一般会計決算額（構成割合）



1 一般会計

款名	区分	当初予算額		最終予算額	
		金額	構成比	金額①	構成比
1	県税	154,400,000	27.1	161,180,755	21.7
2	地方消費税清算金	54,100,000	9.5	59,452,595	8.0
3	地方譲与税	21,524,000	3.8	23,606,000	3.2
4	地方特例交付金	730,000	0.1	843,655	0.1
5	地方交付税	126,070,000	22.1	142,607,174	19.2
6	交通安全対策特別交付金	270,000	0.0	251,787	0.0
7	分担金及び負担金	1,684,497	0.3	5,293,947	0.7
8	使用料及び手数料	7,270,609	1.3	7,166,354	0.9
9	国庫支出金	87,638,255	15.4	157,333,866	21.2
10	財産収入	436,412	0.1	667,647	0.1
11	寄附金	164,600	0.0	415,714	0.1
12	繰入金	12,286,114	2.1	7,172,477	1.0
13	繰越金	1	0.0	14,103,059	1.9
14	諸収入	63,326,512	11.1	86,932,440	11.7
15	県債	40,375,000	7.1	75,661,000	10.2
合計		570,276,000	100.0	742,688,470	100.0

(注)最終予算額は、前年度からの繰越額 81,321,498千円を含む。

2 一般会計

款名	区分	当初予算額		最終予算額	
		金額	構成比	金額①	構成比
1	議会費	1,164,392	0.2	1,148,104	0.1
2	総務費	87,274,307	15.3	96,616,632	13.0
3	企画振興費	9,884,449	1.8	9,462,054	1.3
4	県民文化スポーツ費	6,353,377	1.1	8,647,588	1.2
5	健康福祉費	126,162,768	22.1	137,973,001	18.6
6	生活環境費	2,331,465	0.4	4,957,454	0.7
7	商工労働費	43,846,749	7.7	67,174,746	9.0
8	観光費	7,835,131	1.4	26,002,173	3.5
9	農林水産業費	30,833,093	5.4	54,224,743	7.3
10	土木費	41,797,789	7.3	118,823,439	16.0
11	警察費	24,550,628	4.3	25,305,384	3.4
12	教育費	96,944,025	17.0	96,767,037	13.0
13	災害復旧費	3,942,968	0.7	9,207,326	1.2
14	公債費	86,154,859	15.1	85,217,327	11.5
15	予備費	1,200,000	0.2	1,161,462	0.2
合計		570,276,000	100.0	742,688,470	100.0

(注)最終予算額は、前年度からの繰越額 81,321,498千円を含む。

歳入予算、決算額

(単位 千円、%)

決算額		最終予算額に対する増減		区分	款名
金額②	構成比	増減額②-①	割合②/①		
161,757,832	23.7	577,077	100.4	1	県税
59,452,595	8.7	-	100.0	2	地方消費税清算金
23,406,488	3.4	△ 199,512	99.2	3	地方譲与税
843,655	0.1	-	100.0	4	地方特例交付金
142,607,174	20.9	-	100.0	5	地方交付税
251,787	0.0	-	100.0	6	交通安全対策特別交付金
3,810,086	0.6	△ 1,483,861	72.0	7	分担金及び負担金
7,206,382	1.1	40,028	100.6	8	使用料及び手数料
123,215,325	18.0	△ 34,118,541	78.3	9	国庫支出金
669,995	0.1	2,348	100.4	10	財産収入
419,030	0.1	3,316	100.8	11	寄附金
6,493,507	0.9	△ 678,970	90.5	12	繰入金
14,103,060	2.1	1	100.0	13	繰越金
80,339,531	11.8	△ 6,592,909	92.4	14	諸収入
57,923,000	8.5	△ 17,738,000	76.6	15	県債
682,499,447	100.0	△ 60,189,023	91.9		合計

歳出予算、決算額

(単位 千円、%)

決算額		最終予算額に対する増減		区分	款名
金額②	構成比	残額①-②	割合②/①		
1,119,507	0.2	28,597	97.5	1	議会費
95,919,636	14.6	696,996	99.3	2	総務費
6,792,374	1.0	2,669,680	71.8	3	企画振興費
7,221,436	1.1	1,426,152	83.5	4	県民文化スポーツ費
128,066,818	19.4	9,906,183	92.8	5	健康福祉費
2,396,422	0.4	2,561,032	48.3	6	生活環境費
61,526,376	9.3	5,648,370	91.6	7	商工労働費
19,024,228	2.9	6,977,945	73.2	8	観光費
42,015,317	6.4	12,209,426	77.5	9	農林水産業費
84,009,521	12.7	34,813,918	70.7	10	土木費
24,873,924	3.8	431,460	98.3	11	警察費
95,926,017	14.5	841,020	99.1	12	教育費
5,259,416	0.8	3,947,910	57.1	13	災害復旧費
85,216,560	12.9	767	100.0	14	公債費
-	0.0	1,161,462	0.0	15	予備費
659,367,552	100.0	83,320,918	88.8		合計

3 一般会計歳入

款名	区分	H30			R元		
		決算額	構成比	前年比	決算額	構成比	前年比
1	県税	155,022,856	27.5	103.5	154,654,440	27.2	99.8
2	地方消費税清算金	45,042,843	8.0	103.2	43,095,412	7.6	95.7
3	地方譲与税	21,654,756	3.8	111.5	21,151,420	3.7	97.7
4	地方特例交付金	571,271	0.1	114.5	1,704,905	0.3	298.4
5	地方交付税	125,469,490	22.2	98.7	122,531,824	21.5	97.7
6	交通安全対策特別交付金	287,985	0.1	91.4	268,940	0.1	93.4
7	分担金及び負担金	4,084,605	0.7	98.4	3,672,247	0.6	89.9
8	使用料及び手数料	7,822,615	1.4	99.7	7,709,470	1.4	98.6
9	国庫支出金	59,222,949	10.5	90.0	61,544,210	10.8	103.9
10	財産収入	805,651	0.1	109.7	666,146	0.1	82.7
11	寄附金	157,119	0.0	53.7	37,036	0.0	23.6
12	繰入金	7,876,467	1.4	169.1	4,261,095	0.7	54.1
13	繰越金	7,359,825	1.3	120.0	11,760,916	2.1	159.8
14	諸収入	49,628,494	8.8	102.7	59,746,549	10.5	120.4
15	県債	79,287,000	14.1	93.2	76,403,000	13.4	96.4
	合計	564,293,926	100.0	100.1	569,207,610	100.0	100.9
	自主財源 (1.2.7.8.10.11.12.13.14)	277,800,475	49.2	104.6	285,603,311	50.2	102.8
	依存財源 (3.4.5.6.9.15)	286,493,451	50.8	96.1	283,604,299	49.8	99.0

4 一般会計歳出

款名	区分	H30			R元		
		決算額	構成比	前年比	決算額	構成比	前年比
1	議会費	1,151,201	0.2	104.8	1,140,442	0.2	99.1
2	総務費	74,520,175	13.5	94.6	74,382,026	13.3	99.8
3	企画振興費	10,732,314	1.9	73.3	12,094,318	2.2	112.7
4	県民文化スポーツ費	6,284,674	1.1	121.1	5,859,050	1.0	93.2
5	健康福祉費	81,484,748	14.8	97.4	84,673,049	15.1	103.9
6	生活環境費	2,156,422	0.4	108.2	2,499,111	0.4	115.9
7	商工労働費	36,804,470	6.7	114.7	37,719,412	6.7	102.5
8	観光費	2,941,911	0.5	89.9	2,880,201	0.5	97.9
9	農林水産業費	37,902,721	6.9	96.8	39,790,336	7.1	105.0
10	土木費	77,743,819	14.1	106.8	81,111,903	14.5	104.3
11	警察費	24,693,681	4.5	103.2	24,918,343	4.4	100.9
12	教育費	99,942,385	18.1	98.6	99,506,605	17.8	99.6
13	災害復旧費	3,403,291	0.6	111.9	2,693,556	0.5	79.1
14	公債費	92,402,483	16.7	97.3	91,058,873	16.3	98.5
	合計	552,164,295	100.0	99.3	560,327,225	100.0	101.5

決算額（平成30年度～令和4年度）

(単位 千円、%)

R2			R3			R4		
決算額	構成比	前年比	決算額	構成比	前年比	決算額	構成比	前年比
151,833,919	23.1	98.2	159,524,392	22.5	105.1	161,757,832	23.7	101.4
52,557,281	8.0	122.0	57,169,338	8.1	108.8	59,452,595	8.7	104.0
18,520,475	2.8	87.6	20,449,908	2.9	110.4	23,406,488	3.4	114.5
941,056	0.2	55.2	885,217	0.1	94.1	843,655	0.1	95.3
125,944,251	19.2	102.8	146,561,059	20.7	116.4	142,607,174	20.9	97.3
288,435	0.0	107.2	279,535	0.0	96.9	251,787	0.0	90.1
3,822,233	0.6	104.1	4,456,318	0.6	116.6	3,810,086	0.6	85.5
6,953,603	1.1	90.2	7,168,948	1.0	103.1	7,206,382	1.1	100.5
116,983,510	17.8	190.1	106,683,710	15.1	91.2	123,215,325	18.0	115.5
1,266,841	0.2	190.2	1,252,831	0.2	98.9	669,995	0.1	53.5
229,693	0.0	620.2	235,608	0.0	102.6	419,030	0.1	177.9
3,652,265	0.6	85.7	3,557,282	0.5	97.4	6,493,507	0.9	182.5
8,508,765	1.3	72.3	11,428,221	1.6	134.3	14,103,060	2.1	123.4
77,655,425	11.8	130.0	103,569,376	14.6	133.4	80,339,531	11.8	77.6
87,414,000	13.3	114.4	85,826,000	12.1	98.2	57,923,000	8.5	67.5
656,571,752	100.0	115.3	709,047,743	100.0	108.0	682,499,447	100.0	96.3
306,480,025	46.7	107.3	348,362,314	49.1	113.7	334,252,018	49.0	95.9
350,091,727	53.3	123.4	360,685,429	50.9	103.0	348,247,429	51.0	96.6

決算額（平成30年度～令和4年度）

(単位 千円、%)

R2			R3			R4		
決算額	構成比	前年比	決算額	構成比	前年比	決算額	構成比	前年比
1,073,518	0.2	94.1	1,096,530	0.2	102.1	1,119,507	0.2	102.1
83,411,836	12.9	112.1	105,107,090	15.1	126.0	95,919,636	14.6	91.3
9,633,426	1.5	79.7	8,995,722	1.3	93.4	6,792,374	1.0	75.5
10,185,865	1.6	173.8	15,636,000	2.3	153.5	7,221,436	1.1	46.2
131,543,169	20.4	155.4	122,200,879	17.6	92.9	128,066,818	19.4	104.8
2,250,368	0.3	90.0	2,448,194	0.4	108.8	2,396,422	0.4	97.9
63,845,622	9.9	169.3	68,853,179	9.9	107.8	61,526,376	9.3	89.4
4,510,838	0.7	156.6	23,714,675	3.4	525.7	19,024,228	2.9	80.2
39,424,154	6.1	99.1	41,818,561	6.0	106.1	42,015,317	6.4	100.5
84,360,687	13.1	104.0	85,878,406	12.4	101.8	84,009,521	12.7	97.8
24,994,532	3.9	100.3	24,759,720	3.6	99.1	24,873,924	3.8	100.5
100,065,516	15.5	100.6	99,356,024	14.3	99.3	95,926,017	14.5	96.5
2,296,845	0.4	85.3	991,604	0.1	43.2	5,259,416	0.8	530.4
87,148,291	13.5	95.7	93,176,868	13.4	106.9	85,216,560	12.9	91.5
644,744,667	100.0	115.1	694,033,452	100.0	107.6	659,367,552	100.0	95.0

5 県税等歳入予算額補正状況

(単位 千円)

税目	区分	当初予算額	補正額	補正額の内容					最終予算額	
				R4.6	R4.9	R4.12	R5.3	R5.3(専決)		
県民税	個人	均等割・所得割	41,200,000	117,848	—	—	—	—	117,848	41,317,848
		配当割	973,600	318,000	—	—	—	318,000	—	1,291,600
		株式等譲渡所得割	1,550,000	△ 334,000	—	—	—	△ 334,000	—	1,216,000
		法人	3,600,000	183,198	—	—	—	140,000	43,198	3,783,198
事業税	個人	利子割	170,000	△ 70,000	—	—	—	△ 70,000	—	100,000
		法人	1,730,000	—	—	—	—	—	—	1,730,000
地方消費税	譲渡	法人	35,400,000	5,658,151	—	—	—	5,200,000	458,151	41,058,151
		貨物	33,000,000	△ 356,046	—	—	—	△ 400,000	43,954	32,643,954
不動産取得税	取得	不動産	3,130,000	492,662	—	—	—	440,000	52,662	3,622,662
		取得	2,740,000	540,000	—	—	—	540,000	—	3,280,000
県たばこ	たばこ	1,220,000	60,000	—	—	—	60,000	—	1,280,000	
ゴルフ場	利用	500,000	37,884	—	—	—	—	37,884	537,884	
自動車税	環境性能	種別	1,530,000	△ 207,000	—	—	—	△ 300,000	93,000	1,323,000
		種別	17,460,000	—	—	—	—	—	—	17,460,000
鉱区	区	400	—	—	—	—	—	—	400	
軽油	引取	9,800,000	△ 65,942	—	—	—	—	△ 65,942	9,734,058	
狩猟	税	11,000	—	—	—	—	—	—	11,000	
核燃料	税	385,000	385,000	—	—	—	385,000	—	770,000	
自動車	取得	—	21,000	—	—	—	21,000	—	21,000	
税計 A		154,400,000	6,780,755	—	—	—	6,000,000	780,755	161,180,755	
地方消費税清算金(歳入) B		54,100,000	5,352,595	—	—	—	5,352,595	—	59,452,595	
地方消費税清算金(歳出) C		35,700,000	319,638	—	—	—	319,638	—	36,019,638	
特別法人事業譲与税 D		19,400,000	1,882,000	—	—	—	1,882,000	—	21,282,000	
実質県税計(A+B-C+D) E		192,200,000	13,695,712	—	—	—	12,914,957	780,755	205,895,712	
譲与税	地方	道路	—	—	—	—	—	—	—	—
		揮発油	1,800,000	200,000	—	—	—	200,000	—	2,000,000
		石炭	65,000	—	—	—	—	—	—	65,000
		自動車重量	190,000	—	—	—	—	—	—	190,000
		森林環境	60,000	—	—	—	—	—	—	60,000
航空機燃料	9,000	—	—	—	—	—	—	9,000		
【再掲】特別法人事業		19,400,000	1,882,000	—	—	—	1,882,000	—	21,282,000	
小計 F		21,524,000	2,082,000	—	—	—	2,082,000	—	23,606,000	
合計(E+F-D)		194,324,000	13,895,712	—	—	—	13,114,957	780,755	208,219,712	

7 県税歳入

税目	年度	区分	H30			R元		
			決算額	構成比	前年比	決算額	構成比	前年比
県民税	個人	均等割・所得割	41,005,246	21.8	101.2	41,161,594	22.1	100.4
		配当割	910,079	0.5	83.8	1,063,294	0.6	116.8
		株式等譲渡所得割	907,538	0.5	58.3	645,924	0.4	71.2
		法人	6,965,406	3.7	112.1	6,838,874	3.7	98.2
事業税	個人	利子割	437,851	0.2	83.4	216,522	0.1	49.5
		法人	1,556,945	0.8	103.5	1,655,395	0.9	106.3
不動産取得税	取得	不動産	35,373,778	18.8	107.7	36,343,031	19.5	102.7
		取得	3,044,762	1.6	103.3	3,138,335	1.7	103.1
県たばこ	たばこ	1,247,288	0.7	97.9	1,248,381	0.7	100.1	
ゴルフ場	利用	519,407	0.3	99.8	548,258	0.3	105.6	
自動車税	自動車税(～R元.9)	種別	17,705,341	9.4	100.9	17,574,081	9.4	99.3
		環境性能	—	—	—	501,877	0.3	皆増
鉱区	区	種別	—	—	—	123,568	0.1	皆増
		種別	491	0.0	100.0	428	0.0	87.2
軽油	引取	10,397,580	5.5	100.9	10,108,068	5.4	97.2	
狩猟	税	12,034	0.0	98.5	11,741	0.0	97.6	
核燃料	税	770,452	0.4	100.0	770,452	0.4	100.0	
自動車	取得	2,231,723	1.2	109.6	1,137,904	0.6	51.0	
地方消費税を除く計 A		123,085,921	65.4	102.9	123,087,727	66.0	100.0	
地方消費税計(b1+b2+b3-b4)B		45,824,294	24.3	103.6	44,440,278	23.8	97.0	
内訳	譲渡	割 b1	29,135,327	—	104.1	29,079,766	—	99.8
		貨物割 b2	2,801,608	—	128.8	2,486,947	—	88.8
		清算金(歳入) b3	45,042,843	—	103.2	43,095,412	—	95.7
		清算金(歳出) b4	31,155,484	—	105.4	30,221,847	—	97.0
特別法人事業譲与税 C (地方法人特別譲与税)		19,422,807	10.3	113.1	19,014,890	10.2	97.9	
実質県税計(A+B+C)		188,333,022	100.0	104.0	186,542,895	100.0	99.0	
款県税計(A+b1+b2)		155,022,856	—	103.5	154,654,440	—	99.8	

(注) 1 構成比の計は、端数処理のため必ずしも合計と一致しない。

2 令和元年度以前の特別法人事業譲与税の金額は、地方法人特別譲与税の金額を記載。

6 標準税収入額、予算額、決算額

(単位 千円、%)

税目	区分	標準税収入額 ①	最終予算額	決算額 ②	比較		
					増減額②-①	割合②/①	
県民税	個人	均等割・所得割	46,856,019	40,940,000	40,985,362	△ 5,870,657	87.5
		配当割	949,840	1,291,600	1,294,125	344,285	136.2
		株式等譲渡所得割	1,609,880	1,216,000	1,214,487	△ 395,393	75.4
	事業税	法人	法人	3,335,193	3,777,000	3,789,828	454,635
利子割			206,602	100,000	106,488	△ 100,114	51.5
個人		個人	1,802,408	1,714,000	1,710,615	△ 91,793	94.9
		法人	37,095,697	41,037,000	41,434,708	4,339,011	111.7
地方消費税		56,071,205	59,699,573	59,699,574	3,628,369	106.5	
不動産取得税		2,779,629	3,263,000	3,301,200	521,571	118.8	
県たばこ税		1,243,029	1,280,000	1,300,705	57,676	104.6	
ゴルフ場利用税		480,177	535,793	537,199	57,022	111.9	
自動車税	環境性能割	環境性能割	1,508,538	1,323,000	1,323,513	△ 185,025	87.7
		種別割	16,478,569	17,385,000	17,431,224	952,655	105.8
鉦	区	421	400	282	△ 139	67.0	
軽油引取税		9,839,484	9,657,000	9,665,149	△ 174,335	98.2	
狩猟		-	11,000	10,242	10,242	-	
核燃料		-	770,000	770,452	770,452	-	
自動車取得税		-	21,000	21,451	21,451	-	
税計		180,256,691	184,021,366	184,596,604	4,339,913	102.4	
譲与税	地方揮発油	1,863,448	2,000,000	1,791,253	△ 72,195	96.1	
	石油ガス	71,170	65,000	69,244	△ 1,926	97.3	
	自動車重量	196,102	190,000	199,239	3,137	101.6	
	森林環境	63,678	60,000	62,596	△ 1,082	98.3	
	航空機燃料	9,188	9,000	11,383	2,195	123.9	
	特別法人事業	21,061,143	21,282,000	21,272,773	211,630	101.0	
計	23,264,729	23,606,000	23,406,488	141,759	100.6		
合計		203,521,420	207,627,366	208,003,092	4,481,672	102.2	

(注) 1 標準税収入額については、普通地方交付税の基準財政収入額に100/75(特別法人事業譲与税を除く譲与税、地方消費税の引上げ分については100/100)を乗じて算定したものである。

2 県民税利子割、県民税配当割、県民税株式等譲渡所得割、法人事業税、地方消費税、ゴルフ場利用税及び自動車税環境性能割の標準税収入額は、市町村交付金相当額を加えたものである。

3 予算額及び決算額は現年課税分である。

4 地方消費税は、譲渡割と貨物割に清算金を加えたものである。

決算額 (平成30年度～令和4年度)

(単位 千円、%)

R2			R3			R4		
決算額	構成比	前年比	決算額	構成比	前年比	決算額	構成比	前年比
41,878,499	22.6	101.7	41,246,412	21.0	98.5	41,363,211	20.0	100.3
919,851	0.5	86.5	1,317,395	0.7	143.2	1,294,125	0.6	98.2
1,143,239	0.6	177.0	1,786,767	0.9	156.3	1,214,487	0.6	68.0
4,662,957	2.5	68.2	3,710,876	1.9	79.6	3,796,026	1.8	102.3
255,797	0.1	118.1	207,141	0.1	81.0	106,488	0.1	51.4
1,698,025	0.9	102.6	1,769,171	0.9	104.2	1,729,498	0.8	97.8
32,657,093	17.6	89.9	36,932,981	18.8	113.1	41,455,860	20.1	112.2
2,766,546	1.5	88.2	2,644,771	1.3	95.6	3,312,549	1.6	125.2
1,166,353	0.6	93.4	1,239,028	0.6	106.2	1,300,705	0.6	105.0
467,783	0.3	85.3	551,638	0.3	117.9	539,290	0.3	97.8
-	-	皆減	-	-	-	-	-	-
954,820	0.5	190.2	997,625	0.5	104.5	1,323,513	0.6	132.7
17,602,093	9.5	14,244.9	17,461,764	8.9	99.2	17,510,829	8.5	100.3
352	0.0	82.2	282	0.0	80.1	282	0.0	100.0
9,421,207	5.1	93.2	9,848,870	5.0	104.5	9,742,208	4.7	98.9
11,083	0.0	94.4	10,765	0.0	97.1	10,242	0.0	95.1
770,452	0.4	100.0	770,452	0.4	100.0	770,452	0.4	100.0
-	-	皆減	-	-	-	21,451	-	皆増
116,376,150	62.7	94.5	120,495,938	61.3	103.5	125,491,216	60.8	104.1
52,691,967	28.4	118.6	57,931,291	29.5	109.9	59,699,574	28.9	103.1
32,980,472	-	113.4	36,171,967	-	109.7	32,643,954	-	90.2
2,477,297	-	99.6	2,856,487	-	115.3	3,622,662	-	126.8
52,557,281	-	122.0	57,169,338	-	108.8	59,452,595	-	104.0
35,323,083	-	116.9	38,266,501	-	108.3	36,019,637	-	94.1
16,423,591	8.9	86.4	18,282,968	9.3	111.3	21,272,773	10.3	116.4
185,491,708	100.0	99.4	196,710,197	100.0	106.0	206,463,563	100.0	105.0
151,833,919	-	98.2	159,524,392	-	105.1	161,757,832	-	101.4

8 標準税収入額、決算額（令和2年度～令和4年度）

8 標準税収入額、決算額（令和2年度～令和4年度）

（単位 千円、％）

税目	年度 区分	令和2年度			令和3年度			令和4年度			
		標準税収入額	決算額	割合	標準税収入額	決算額	割合	標準税収入額	決算額	割合	
県民税	個人	均等割・所得割	47,896,885	41,460,432	86.6	46,091,125	40,854,445	88.6	46,856,019	40,985,362	87.5
		配当割	1,041,754	919,851	88.3	946,528	1,317,395	139.2	949,840	1,294,125	136.2
		株式等譲渡所得割	599,423	1,143,239	190.7	1,084,901	1,786,767	164.7	1,609,880	1,214,487	75.4
事業税	法人	4,434,551	4,655,399	105.0	2,668,089	3,617,651	135.6	3,335,193	3,789,828	113.6	
	利子割	346,517	255,797	73.8	260,460	207,141	79.5	206,602	106,488	51.5	
地方消費税	個人	1,699,249	1,680,679	98.9	1,350,708	1,751,685	129.7	1,802,408	1,710,615	94.9	
	法人	36,245,575	32,643,875	90.1	26,874,167	36,147,310	134.5	37,095,697	41,434,708	111.7	
不動産取得税		55,480,277	52,691,967	95.0	54,314,377	57,931,291	106.7	56,071,205	59,699,574	106.5	
ゴルフ場利用税		3,074,839	2,750,217	89.4	2,840,191	2,628,906	92.6	2,779,629	3,301,200	118.8	
自動車税		1,269,287	1,166,349	91.9	1,228,307	1,239,028	100.9	1,243,029	1,300,705	104.6	
自動車税	種別割	環境性能割	533,657	462,676	86.7	499,637	510,783	102.2	480,177	537,199	111.9
		種別割	1,123,153	954,820	85.0	960,397	997,625	103.9	1,508,538	1,323,513	87.7
鋳区税		16,529,929	17,502,644	105.9	16,330,795	17,383,659	106.4	16,478,569	17,431,224	105.8	
軽油引取税		421	352	83.6	421	282	67.0	421	282	67.0	
狩猟税		10,229,436	9,347,941	91.4	9,434,768	9,752,592	103.4	9,839,484	9,665,149	98.2	
核燃料税		—	11,083	—	—	10,765	—	—	10,242	—	
自動車取得税		—	770,452	—	—	770,452	—	—	770,452	—	
税計		—	—	—	—	—	—	—	21,451	—	
譲与税		180,504,953	168,417,773	93.3	164,884,871	176,907,777	107.3	180,256,691	184,596,604	102.4	
譲与税	地方揮発油	地方揮発油	1,948,642	1,833,909	94.1	1,861,418	1,895,674	101.8	1,863,448	1,791,253	96.1
		石油ガス	92,471	72,942	78.9	65,137	73,220	112.4	71,170	69,244	97.3
		自動車重量	122,316	123,634	101.1	121,532	125,305	103.1	196,102	199,239	101.6
		森林環境	63,495	63,494	100.0	63,804	63,768	99.9	63,678	62,596	98.3
		航空機燃料	13,723	2,905	21.2	10,661	8,973	84.2	9,188	11,383	123.9
		特別法人事業	19,555,107	16,423,591	84.0	12,025,492	18,282,968	152.0	21,061,143	21,272,773	101.0
譲与税計		21,795,754	18,520,475	85.0	14,148,044	20,449,908	144.5	23,264,729	23,406,488	100.6	
合計		202,300,707	186,938,248	92.4	179,032,915	197,357,685	110.2	203,521,420	208,003,092	102.2	

(注) 1 標準税収入額については、普通地方交付税の基準財政収入額に100/75(特別法人事業譲与税を除く譲与税、地方消費税の引上げ分については、100/100)を乗じて算出したものである。
 2 県民税利子割、県民税配当割、県民税株式等譲渡所得割、法人事業税、地方消費税、ゴルフ場利用税及び自動車税環境性能割の標準税収入額は、市町村交付金相当額を加えたものである。
 3 決算額は現年課税分である。
 4 地方消費税は、譲渡割と貨物割に清算金を加えたものである。

9 地方譲与税（平成30年度～令和4年度）

(単位 千円)

年度		H30	R元	R2	R3	R4
区分						
譲地 方 与揮 発 税油	第1回(6月)	589,978	523,887	635,533	589,544	501,709
	第2回(11月)	854,774	789,769	559,617	596,525	736,073
	第3回(3月)	661,350	565,459	638,759	709,605	553,471
	計	2,106,102	1,879,115	1,833,909	1,895,674	1,791,253
	予算額	2,106,102	1,879,115	1,833,909	1,895,674	2,000,000
	譲与総額 財政計画	150,739,298	133,563,435	130,979,302	134,852,719	128,383,183
		251,400,000	247,200,000	238,900,000	229,200,000	229,100,000
譲石 油 与 ガ ス	第1回(6月)	28,271	26,220	24,006	18,779	16,318
	第2回(11月)	47,250	43,456	24,983	28,484	29,713
	第3回(3月)	36,610	31,496	23,953	25,957	23,213
	計	112,131	101,172	72,942	73,220	69,244
	予算額	112,131	101,172	72,942	73,220	65,000
	譲与総額 財政計画	7,763,920	6,893,444	5,041,121	4,940,253	4,697,337
		8,000,000	7,200,000	6,300,000	4,500,000	4,800,000
譲自 動 与車 重 税量	第1回(6月)	-	-	32,479	36,055	51,415
	第2回(11月)	-	63,261	50,751	51,201	82,691
	第3回(3月)	-	37,910	40,404	38,049	65,133
	計	-	101,171	123,634	125,305	199,239
	予算額	-	101,171	123,634	125,305	190,000
	譲与総額 財政計画	-	8,354,750	10,170,456	10,290,162	16,409,056
		-	274,200,000	284,500,000	280,600,000	289,100,000
譲森 林 与環 境 税	第1回(9月)	-	21,165	31,747	31,947	31,298
	第2回(3月)	-	21,165	31,747	31,821	31,298
	計	-	42,330	63,494	63,768	62,596
	予算額	-	42,330	63,494	63,768	60,000
	譲与総額	-	3,999,977	6,000,001	5,999,998	5,999,996
	財政計画	-	20,000,000	40,000,000	40,000,000	50,000,000
譲航 空 与機 燃 料	第1回(9月)	6,867	5,884	2,446	4,062	4,970
	第2回(3月)	6,849	6,858	459	4,911	6,413
	計	13,716	12,742	2,905	8,973	11,383
	予算額	13,716	12,742	2,905	8,973	9,000
	譲与総額	2,995,235	2,879,475	654,148	2,929,714	2,691,640
	財政計画	14,900,000	14,900,000	15,400,000	17,800,000	14,900,000
譲特 別 与 人 事 業 税	第1回(5月)	-	-	1,108,544	1,075,127	1,414,751
	第2回(8月)	-	-	3,423,342	4,185,491	4,776,369
	第3回(11月)	-	-	5,839,577	6,079,242	6,932,478
	第4回(2月)	-	-	6,052,128	6,943,108	8,149,175
	計	-	-	16,423,591	18,282,968	21,272,773
	予算額	-	-	16,423,591	18,282,968	21,282,000
譲与総額	-	-	1,660,585,204	1,853,482,222	2,165,897,829	
財政計画	-	-	2,010,900,000	1,262,700,000	1,998,600,000	
譲地 方 与 人 特 税	第1回(5月)	1,209,972	1,205,076	-	-	-
	第2回(8月)	3,768,179	3,714,897	-	-	-
	第3回(11月)	6,733,865	6,414,458	-	-	-
	第4回(2月)	7,710,791	7,680,459	-	-	-
	計	19,422,807	19,014,890	-	-	-
	予算額	19,422,807	19,014,890	-	-	-
譲与総額	2,086,503,809	2,042,683,218	-	-	-	
財政計画	2,021,100,000	2,135,100,000	-	-	-	
譲与税計		21,654,756	21,151,420	18,520,475	20,449,908	23,406,488

(注) 1 譲与総額とは全国の都道府県分(指定都市分を含む)の譲与額であり、財政計画とは国において算定される地方財政計画による額である。

2 地方揮発油譲与税の金額は、地方道路譲与税の金額を含む。

10 市町村交付金

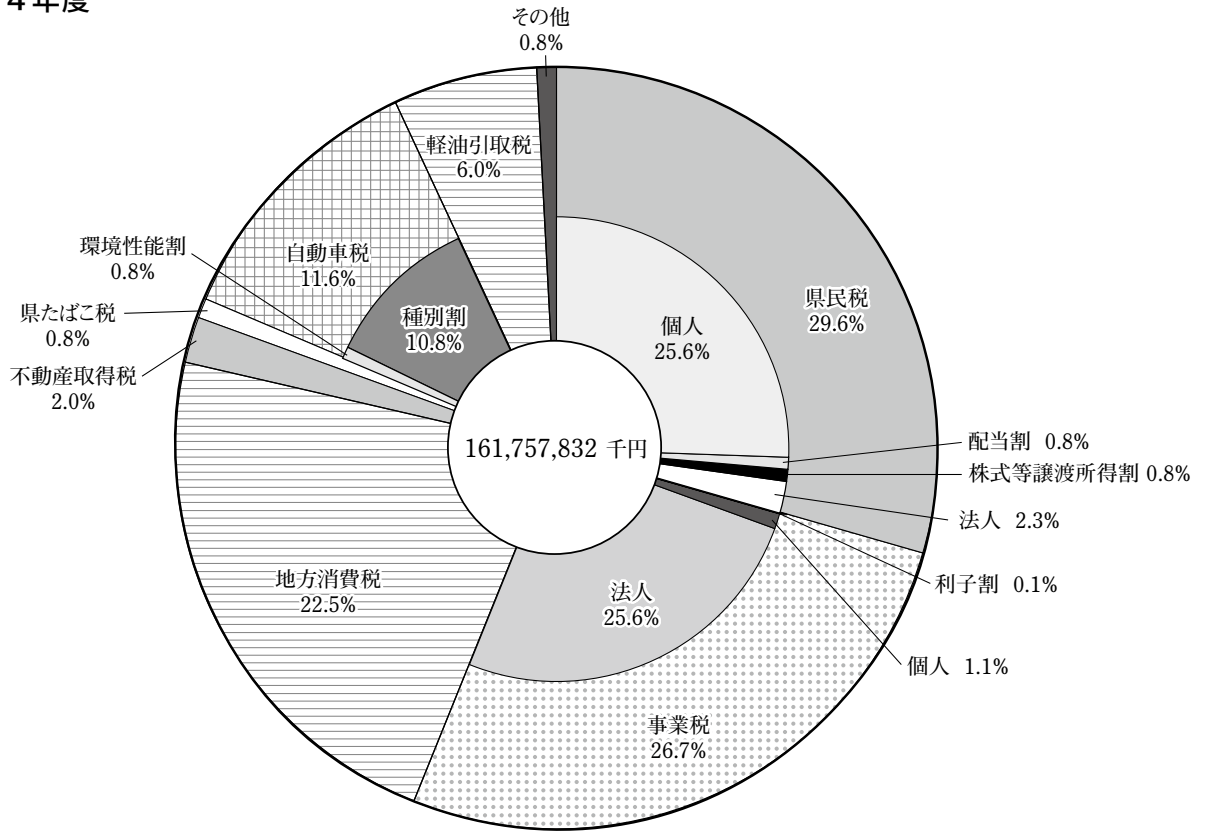
(単位 千円、%)

区分 市町名	県利 民子 税割	県配 民当 税割	県株 民式 譲渡所得割	法事 業 人税	地消 費 方税	ゴルフ 場 利用税	自動車 環境性能割	合 計	合 計 の 構 成 比
小 松 市	6,318	73,008	68,689	284,741	2,822,093	58,336	44,741	3,357,926	9.5
加 賀 市	3,384	38,939	36,479	155,329	1,668,702	85,811	32,897	2,021,541	5.7
能 美 市	2,964	34,136	32,010	138,025	1,264,929	35,433	27,346	1,534,843	4.3
川 北 町	349	4,042	3,800	18,267	172,793	0	2,758	202,009	0.6
金 沢 市	30,742	355,440	334,638	1,494,248	12,553,952	52,299	162,513	14,983,832	42.2
か ほ く 市	1,764	20,462	19,309	65,921	884,022	26,981	15,598	1,034,057	2.9
白 山 市	6,238	72,608	68,777	349,523	2,912,318	0	52,448	3,461,912	9.7
野 々 市 市	3,358	38,896	36,670	114,168	1,455,270	0	19,149	1,667,511	4.7
津 幡 町	2,066	23,930	22,557	48,636	876,339	17,641	17,358	1,008,527	2.8
内 灘 町	1,475	17,071	16,065	27,131	624,388	0	9,861	695,991	2.0
七 尾 市	2,369	27,418	25,818	129,472	1,373,857	22,582	40,239	1,621,755	4.6
羽 咋 市	967	11,114	10,390	46,828	525,258	16,118	16,312	626,987	1.8
志 賀 町	834	9,626	9,042	41,992	488,043	19,964	22,753	592,254	1.7
宝 達 志 水 町	565	6,539	6,145	30,708	299,390	31,203	9,399	383,949	1.1
中 能 登 町	721	8,330	7,828	22,702	401,091	0	13,838	454,510	1.3
輪 島 市	881	10,187	9,576	44,915	633,140	0	22,670	721,369	2.0
珠 洲 市	503	5,814	5,458	26,696	337,072	0	15,160	390,703	1.1
穴 水 町	307	3,564	3,349	16,315	206,205	7,460	8,975	246,175	0.7
能 登 町	615	7,071	6,607	26,752	399,744	0	20,657	461,446	1.3
県 計	66,420	768,195	723,207	3,082,369	29,898,606	373,828	554,672	35,467,297	100.0

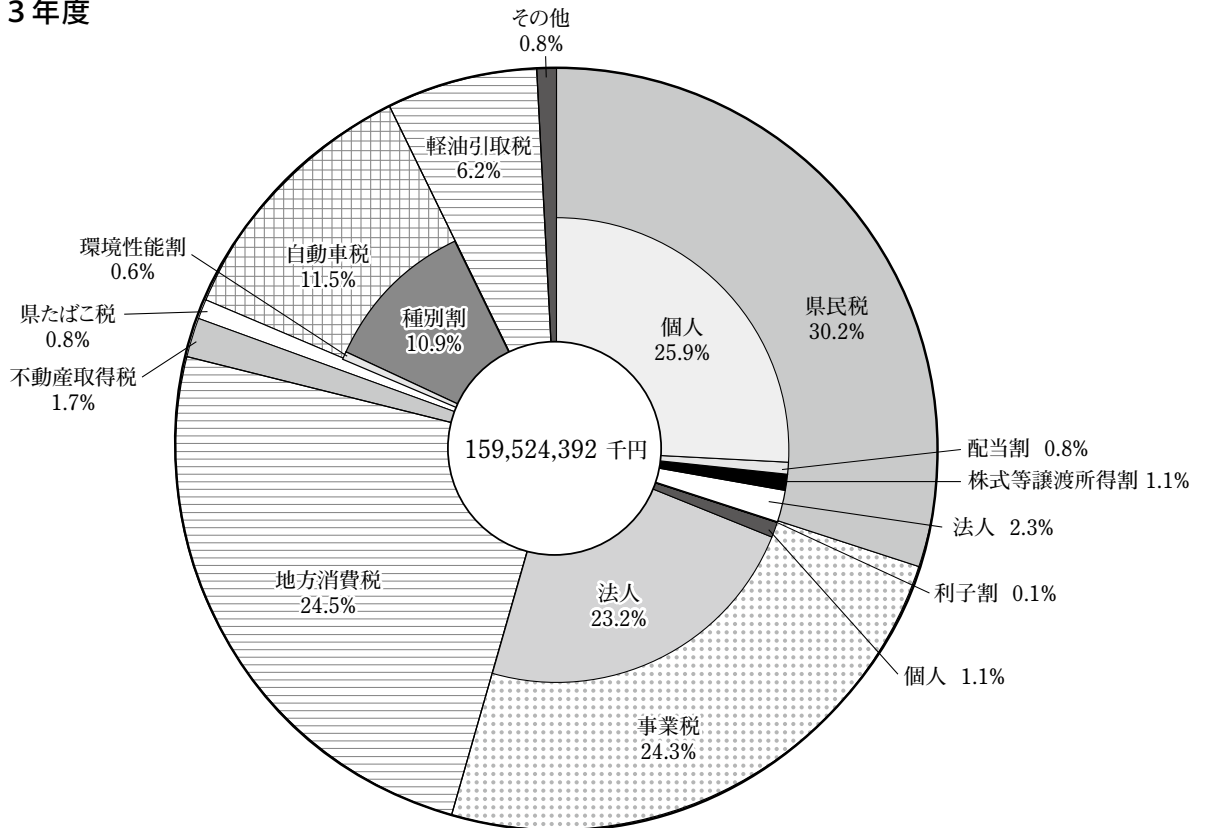
第2 県税調定収入状況

県税収入に占める税目別構成比

令和4年度



令和3年度



1 県 税

区 分	最終予算額	調 定 額	収入済額	不納欠損額	収入未済額	
個人県民税(計)	現計	43,447,600,000	43,883,665,193	43,493,974,936	1,638,652	398,029,583
	滞計	377,848,000	1,296,702,754	377,848,615	75,955,128	842,974,001
	計	43,825,448,000	45,180,367,947	43,871,823,551	77,593,780	1,241,003,584
内 訳	均等割+所得割	40,940,000,000	41,375,052,586	40,985,362,329	1,638,652	398,029,583
		377,848,000	1,296,702,754	377,848,615	75,955,128	842,974,001
		41,317,848,000	42,671,755,340	41,363,210,944	77,593,780	1,241,003,584
	配当割	1,291,600,000	1,294,125,196	1,294,125,196	—	—
		1,291,600,000	1,294,125,196	1,294,125,196	—	—
	株式等譲渡所得割	1,216,000,000	1,214,487,411	1,214,487,411	—	—
	1,216,000,000	1,214,487,411	1,214,487,411	—	—	
法人県民税	3,777,000,000	3,797,652,800	3,789,828,126	31,863	7,882,111	
	6,198,000	16,529,539	6,198,375	850,173	9,480,991	
	3,783,198,000	3,814,182,339	3,796,026,501	882,036	17,363,102	
県民税利子割	100,000,000	106,488,128	106,488,128	—	—	
	100,000,000	106,488,128	106,488,128	—	—	
個人事業税	1,714,000,000	1,743,043,100	1,710,614,400	—	32,556,000	
	16,000,000	74,969,375	18,883,480	1,452,663	54,633,232	
	1,730,000,000	1,818,012,475	1,729,497,880	1,452,663	87,189,232	
法人事業税	41,037,000,000	41,443,451,285	41,434,708,129	—	8,745,928	
	21,151,000	65,476,099	21,151,611	1,059,147	43,265,341	
	41,058,151,000	41,508,927,384	41,455,859,740	1,059,147	52,011,269	
地方消費税譲渡割	32,643,954,000	32,643,954,227	32,643,954,227	—	—	
	32,643,954,000	32,643,954,227	32,643,954,227	—	—	
地方消費税貨物割	3,622,662,000	3,622,661,438	3,622,661,438	—	—	
	3,622,662,000	3,622,661,438	3,622,661,438	—	—	
不動産取得税	3,263,000,000	3,407,771,700	3,301,199,700	—	106,572,000	
	17,000,000	87,852,929	11,348,866	1,031,457	75,576,506	
	3,280,000,000	3,495,624,629	3,312,548,566	1,031,457	182,148,506	
県たばこ税	1,280,000,000	1,300,704,943	1,300,704,943	—	—	
	1,280,000,000	1,300,704,943	1,300,704,943	—	—	
ゴルフ場利用税	535,793,000	538,787,100	537,198,700	—	1,588,400	
	2,091,000	2,091,400	2,091,400	—	—	
	537,884,000	540,878,500	539,290,100	—	1,588,400	
自動車税環境性能割	1,323,000,000	1,323,474,400	1,323,513,200	—	—	
	1,323,000,000	1,323,474,400	1,323,513,200	—	—	
自動車税種別割	17,385,000,000	17,508,344,900	17,431,223,763	12,700	77,172,637	
	75,000,000	174,713,164	79,605,312	7,927,615	87,277,237	
	17,460,000,000	17,683,058,064	17,510,829,075	7,940,315	164,449,874	
鉱 区 税	400,000	422,000	282,000	—	140,000	
	—	210,000	—	—	210,000	
	400,000	632,000	282,000	—	350,000	
軽油引取税	9,657,000,000	9,737,157,504	9,665,148,735	—	72,008,769	
	77,058,000	77,058,678	77,058,678	—	—	
	9,734,058,000	9,814,216,182	9,742,207,413	—	72,008,769	
狩 猟 税	11,000,000	10,241,800	10,241,800	—	—	
	11,000,000	10,241,800	10,241,800	—	—	
核 燃 料 税	770,000,000	770,452,400	770,452,400	—	—	
	770,000,000	770,452,400	770,452,400	—	—	
旧法による税 (自動車取得税)	21,000,000	21,451,400	21,451,400	—	—	
	21,000,000	21,451,400	21,451,400	—	—	
合 計 A	160,588,409,000	161,859,724,318	161,163,646,025	1,683,215	704,695,428	
	592,346,000	1,795,603,938	594,186,337	88,276,183	1,113,417,308	
	161,180,755,000	163,655,328,256	161,757,832,362	89,959,398	1,818,112,736	
地方消費税清算金(歳入)B	59,452,595,000	59,452,595,218	59,452,595,218	—	—	
地方消費税清算金(歳出)C	36,019,638,000	36,019,637,218	36,019,637,218	—	—	
特別法人事業譲与税 D	21,282,000,000	21,272,773,000	21,272,773,000	—	—	
A + B - C + D	205,895,712,000	208,361,059,256	206,463,563,362	89,959,398	1,818,112,736	
〈参考〉特別法人事業税(国税)						
特別法人事業税(国税)	—	17,972,089,515	17,969,028,732	—	3,062,811	
	—	29,998,433	10,524,438	571,703	18,902,292	
	—	18,002,087,948	17,979,553,170	571,703	21,965,103	

決 算 額

(単位 円、%)

収入済額のうち 還付未済額	最終予算額に対する		収入歩合		収入未済額の内訳		
	増減額	割合	R3年度	R4年度	徴収猶予額等	滞納処分停止額	その他
9,977,978	46,374,936	100.1	99.2	99.1	—	—	398,029,583
74,990	615	100.0	28.1	29.1	—	—	842,974,001
10,052,968	46,375,551	100.1	97.0	97.1	—	—	1,241,003,584
9,977,978	45,362,329	100.1	99.1	99.1	—	—	398,029,583
74,990	615	100.0	28.1	29.1	—	—	842,974,001
10,052,968	45,362,944	100.1	96.8	96.9	—	—	1,241,003,584
—	2,525,196	100.2	100.0	100.0	—	—	—
—	2,525,196	100.2	100.0	100.0	—	—	—
—	△ 1,512,589	99.9	100.0	100.0	—	—	—
—	△ 1,512,589	99.9	100.0	100.0	—	—	—
89,300	12,828,126	100.3	99.8	99.8	—	—	7,882,111
—	375	100.0	81.3	37.5	—	1,089,747	8,391,244
89,300	12,828,501	100.3	99.3	99.5	—	1,089,747	16,273,355
—	6,488,128	106.5	100.0	100.0	—	—	—
—	6,488,128	106.5	100.0	100.0	—	—	—
127,300	△ 3,385,600	99.8	98.4	98.1	—	—	32,556,000
—	2,883,480	118.0	22.8	25.2	—	2,807,170	51,826,062
127,300	△ 502,120	100.0	95.3	95.1	—	2,807,170	84,382,062
2,772	397,708,129	101.0	100.0	100.0	—	—	8,745,928
—	611	100.0	89.0	32.3	—	816,449	42,448,892
2,772	397,708,740	101.0	99.7	99.9	—	816,449	51,194,820
—	227	100.0	100.0	100.0	—	—	—
—	227	100.0	100.0	100.0	—	—	—
—	△ 562	100.0	100.0	100.0	—	—	—
—	△ 562	100.0	100.0	100.0	—	—	—
—	38,199,700	101.2	98.8	96.9	7,191,500	32,612,500	66,768,000
103,900	△ 5,651,134	66.8	17.7	12.9	8,139,000	498,200	66,939,306
103,900	32,548,566	101.0	96.2	94.8	15,330,500	33,110,700	133,707,306
—	20,704,943	101.6	100.0	100.0	—	—	—
—	20,704,943	101.6	100.0	100.0	—	—	—
—	1,405,700	100.3	99.6	99.7	—	—	1,588,400
—	400	100.0	100.0	100.0	—	—	—
—	1,406,100	100.3	99.6	99.7	—	—	1,588,400
38,800	513,200	100.0	100.0	100.0	—	—	—
38,800	513,200	100.0	100.0	100.0	—	—	—
64,200	46,223,763	100.3	99.5	99.6	51,484,681	163,100	25,524,856
97,000	4,605,312	106.1	43.1	45.6	4,056,434	10,086,164	73,134,639
161,200	50,829,075	100.3	99.0	99.0	55,541,115	10,249,264	98,659,495
—	△ 118,000	70.5	66.8	66.8	—	—	140,000
—	—	—	0.0	0.0	—	—	210,000
—	△ 118,000	70.5	57.3	44.6	—	—	350,000
—	8,148,735	100.1	99.2	99.3	70,042,631	—	1,966,138
—	678	100.0	100.0	100.0	—	—	—
—	8,149,413	100.1	99.2	99.3	70,042,631	—	1,966,138
—	△ 758,200	93.1	100.0	100.0	—	—	—
—	△ 758,200	93.1	100.0	100.0	—	—	—
—	452,400	100.1	100.0	100.0	—	—	—
—	452,400	100.1	100.0	100.0	—	—	—
—	451,400	102.1	—	100.0	—	—	—
—	451,400	102.1	—	100.0	—	—	—
10,300,350	575,237,025	100.4	99.6	99.6	128,718,812	32,775,600	543,201,016
275,890	1,840,337	100.3	52.8	33.1	12,195,434	15,297,730	1,085,924,144
10,576,240	577,077,362	100.4	98.8	98.8	140,914,246	48,073,330	1,629,125,160
—	218	100.0	100.0	100.0	—	—	—
—	△ 782	100.0	100.0	100.0	—	—	—
—	△ 9,227,000	100.0	100.0	100.0	—	—	—
10,576,240	567,851,362	100.3	99.0	99.1	140,914,246	48,073,330	1,629,125,160
2,028	—	—	100.0	100.0	—	—	3,062,811
—	—	—	77.9	35.1	—	413,507	18,488,785
2,028	—	—	99.6	99.9	—	413,507	21,551,596

2 事務所別県税決算額

(単位 円、%)

区分 税目	調定額	収入済額	不納 欠損額	収入 未済額	収入済額 のうち還付 未済額	収入未済額の うち徴収 猶予額等	収入未済額の うち滞納処分 停止額	収入歩合			
								R3 年度	R4 年度		
個人 県民 税	合計	小松 金沢	(8,435,750,575)	(8,045,710,664)	13,354,561	377,881,065	1,195,715	-	(95.3)	(95.4)	
		中能登	40,344,394,159	39,158,599,909	58,141,651	746,211,811	8,599,123	-	97.0	97.1	
		奥能登	(31,908,643,584)	(31,112,889,245)	-	-	-	-	(97.4)	(97.5)	
		計	4,835,973,788	4,713,223,642	4,225,489	83,210,977	127,488	-	97.0	97.5	
		計	(3,383,545,645)	(3,296,236,667)	-	-	-	-	(97.1)	(97.4)	
	均等割	4,835,973,788	4,713,223,642	4,225,489	83,210,977	127,488	-	-	97.0	97.5	
	所得割	(3,383,545,645)	(3,296,236,667)	-	-	-	-	-	(97.1)	(97.4)	
	計	(1,452,428,143)	(1,416,986,975)	1,872,079	33,699,731	130,642	-	-	(96.7)	(97.6)	
	計	45,180,367,947	43,871,823,551	77,593,780	1,241,003,584	10,052,968	-	-	97.0	97.1	
	(内訳)	均等割	小松 金沢	(8,435,750,575)	(8,045,710,664)	13,354,561	377,881,065	1,195,715	-	(95.3)	(95.4)
中能登			37,835,781,552	36,649,987,302	58,141,651	746,211,811	8,599,123	-	-	96.9	
奥能登			(29,400,030,977)	(28,604,276,638)	-	-	-	-	(97.2)	(97.3)	
計			4,835,973,788	4,713,223,642	4,225,489	83,210,977	127,488	-	-	97.0	97.5
計			(3,383,545,645)	(3,296,236,667)	-	-	-	-	-	(97.1)	(97.4)
配当割		小松 金沢	(1,452,428,143)	(1,416,986,975)	1,872,079	33,699,731	130,642	-	-	(96.7)	(97.6)
		計	42,671,755,340	41,363,210,944	77,593,780	1,241,003,584	10,052,968	-	-	96.8	96.9
		計	1,294,125,196	1,294,125,196	-	-	-	-	-	100.0	100.0
株式所得割		小松 金沢	1,214,487,411	1,214,487,411	-	-	-	-	-	100.0	100.0
		計	-	-	-	-	-	-	-	-	-
法人県民税	小松 金沢	3,814,182,339	3,796,026,501	882,036	17,363,102	89,300	-	1,089,747	99.3	99.5	
	計	-	-	-	-	-	-	-	-	-	
県民税利子割	小松 金沢	106,488,128	106,488,128	-	-	-	-	-	100.0	100.0	
	計	-	-	-	-	-	-	-	-	-	
個人 事業 税	合計	小松 金沢	(273,430,667)	(246,650,978)	1,370,199	25,409,490	-	874,070	(92.0)	(90.2)	
		中能登	1,666,137,275	1,580,797,780	82,464	58,604,642	127,300	-	95.1	94.9	
		奥能登	(1,392,706,608)	(1,334,146,802)	-	-	-	1,933,100	(95.7)	(95.8)	
		計	151,875,200	148,700,100	-	2,490,600	-	-	97.2	97.9	
		計	(97,379,800)	(94,889,200)	-	-	-	-	(97.3)	(97.4)	
計	(54,495,400)	(53,810,900)	-	684,500	-	-	-	(97.1)	(98.7)		
計	1,818,012,475	1,729,497,880	1,452,663	87,189,232	127,300	-	2,807,170	95.3	95.1		
法人事業税	小松 金沢	41,508,927,384	41,455,859,740	1,059,147	52,011,269	2,772	-	816,449	99.7	99.9	
	計	-	-	-	-	-	-	-	-	-	

(注) 1 課税事務集約化により小松県税事務所、奥能登総合事務所に係る調定等は金沢県税事務所、中能登総合事務所に集約。

2 各事務所の調定等に相当する金額について参考()書きで記載。

(単位 円、%)

区分 税目	調定額	収入済額	不納 欠損額	収入 未済額	収入済額 のうち還付 未済額	収入未済額の うち徴収 猶予額等	収入未済額の うち滞納処分 停止額	収入歩合	
								R3 年度	R4 年度
地方譲渡消費税割 本庁	32,643,954,227	32,643,954,227	-	-	-	-	-	100.0	100.0
地方貨物消費税割 本庁	3,622,661,438	3,622,661,438	-	-	-	-	-	100.0	100.0
不動産取得税 小松市 中能登 奥能登 計	(595,005,737)	(455,791,931)	115,866	139,097,940	-	38,500	32,724,700	(87.3)	(76.6)
	3,213,340,528	3,037,073,641	870,891	36,286,090	103,900	15,055,500	-	96.3	94.5
	(2,618,334,791)	(2,581,281,710)	-	6,410,476	-	45,000	268,500	(98.4)	(98.6)
	282,284,101	275,474,925	-	354,000	-	191,500	117,500	94.4	97.6
	(232,214,601)	(225,804,125)	-	182,148,506	103,900	15,330,500	33,110,700	(95.3)	(97.2)
奥能登計	(50,069,500)	(49,670,800)	44,700	354,000	-	191,500	117,500	(92.1)	(99.2)
計	3,495,624,629	3,312,548,566	1,031,457	182,148,506	103,900	15,330,500	33,110,700	96.2	94.8
県たばこ税 本庁	1,300,704,943	1,300,704,943	-	-	-	-	-	100.0	100.0
ゴルフ場利用税 小松市 中能登 奥能登 計	(257,785,425)	(257,785,425)	-	-	-	-	-	(100.0)	(100.0)
	397,925,950	397,925,950	-	-	-	-	-	100.0	100.0
	(140,140,525)	(140,140,525)	-	-	-	-	-	(100.0)	(100.0)
	142,952,550	141,364,150	-	1,588,400	-	-	-	98.5	98.9
	(132,451,800)	(130,863,400)	-	-	-	-	-	(98.3)	(98.8)
奥能登計	(10,500,750)	(10,500,750)	-	-	-	-	-	(100.0)	(100.0)
計	540,878,500	539,290,100	-	1,588,400	-	-	-	99.6	99.7
自環境性能自動車税割 本庁	1,323,474,400	1,323,513,200	-	-	38,800	-	-	100.0	100.0
自種別自動車税割 本庁	17,683,058,064	17,510,829,075	7,940,315	164,449,874	161,200	55,541,115	10,249,264	99.0	99.0
鉾区 金沢 税	632,000	282,000	-	350,000	-	-	-	57.3	44.6

(単位 円、%)

区分 税目	調定額	収入済額	不納 欠損額	収入 未済額	収入済額 のうち還付 未済額	収入未済額の うち徴収 猶予額等	収入未済額の うち滞納処分 停止額	収入歩合		
								R3 年度	R4 年度	
軽油引取税	小金沢	(95,843)	(95,843)	-	-	-	-	(100.0)	(100.0)	
	中能登	9,813,731,474	9,741,722,705	-	72,008,769	-	70,042,631	99.2	99.3	
	奥能登	(9,813,635,631)	(9,741,626,862)	-	-	-	-	(99.2)	(99.3)	
	計	484,708	484,708	-	-	-	-	100.0	100.0	
		(162,321)	(162,321)	-	-	-	-	(100.0)	(100.0)	
		(322,387)	(322,387)	-	-	-	-	(100.0)	(100.0)	
計	9,814,216,182	9,742,207,413	-	72,008,769	-	70,042,631	-	99.2	99.3	
狩猟税	小金沢	10,241,800	10,241,800	-	-	-	-	100.0	100.0	
核燃料税	本庁	770,452,400	770,452,400	-	-	-	-	100.0	100.0	
自動車税	本庁	21,451,400	21,451,400	-	-	-	-	100.0	100.0	
合計	小金沢	(9,562,068,247)	(9,006,034,841)	14,840,626	542,388,495	1,195,715	38,500	33,598,770	(94.9)	(94.2)
	中能登	100,876,001,037	99,285,018,154	61,036,189	982,835,683	8,922,395	85,098,131	3,839,296	98.3	98.4
	奥能登	(91,313,932,790)	(90,278,983,313)	-	-	-	-	-	(98.7)	(98.9)
	本庁	5,413,570,347	5,279,247,525	4,225,489	93,700,453	127,488	45,000	268,500	96.9	97.5
	計	(3,845,754,167)	(3,747,955,713)	-	-	-	-	-	(97.1)	(97.5)
		(1,567,816,180)	(1,531,291,812)	1,916,779	34,738,231	130,642	191,500	117,500	(96.6)	(97.7)
計	163,655,328,256	161,757,832,362	89,959,398	1,818,112,736	10,576,240	140,914,246	48,073,330	98.8	98.8	

(参考) 特別法人事業税(国税)

(単位 円、%)

区分 税目	調定額	収入済額	不納 欠損額	収入 未済額	収入済額 のうち還付 未済額	収入未済額の うち徴収 猶予額等	収入未済額の うち滞納処分 停止額	収入歩合		
								R3 年度	R4 年度	
特別法人税	小金沢	18,002,087,948	17,979,553,170	571,703	21,965,103	2,028	-	413,507	99.6	99.9
特別法人事業税を含めた合計	小金沢	(9,562,068,247)	(9,006,034,841)	14,840,626	542,388,495	1,195,715	38,500	33,598,770	(94.9)	(94.2)
	中能登	118,878,088,985	117,264,571,324	61,607,892	1,004,800,786	8,924,423	85,098,131	4,252,803	98.5	98.6
	奥能登	(109,316,020,738)	(108,258,536,483)	-	-	-	-	-	(98.8)	(99.0)
	本庁	5,413,570,347	5,279,247,525	4,225,489	93,700,453	127,488	45,000	268,500	96.9	97.5
	計	(3,845,754,167)	(3,747,955,713)	-	-	-	-	-	(97.1)	(97.5)
	(1,567,816,180)	(1,531,291,812)	1,916,779	34,738,231	130,642	191,500	117,500	(96.6)	(97.7)	
計	181,657,416,204	179,737,385,532	90,531,101	1,840,077,839	10,578,268	140,914,246	48,486,837	98.9	98.9	

3 税外収入金決算額

(単位 円、%)

区分 科目	最終 予算額 ①	調定額	収入済額 ②	不納 欠損額	収入 未済額	収入済額の うち還付 未済額	収入未済額の うち滞納処分 停止額	最終予算額に対する		収入歩合		
								増減額 ②-①	割合 ②/①	R3 年度	R4 年度	
延滞金	190,000,000	226,032,965	133,951,197	1,549,203	90,538,355	5,790	18,163,665	△ 56,048,803	70.5	60.0	59.3	
加 算 金	過少申告	—	536,387	531,423	1,486	3,478	—	—	—	99.7	99.1	
	不申告	—	4,240,507	3,043,572	4,619	1,192,316	—	114,764	—	—	48.6	71.8
	重	—	84,691,998	66,483,763	208,787	17,999,448	—	2,096,600	—	—	40.8	78.5
	小計	25,000,000	89,468,892	70,058,758	214,892	19,195,242	—	2,211,364	45,058,758	280.2	56.2	78.3
滞納処分費	1,000	243,600	243,600	—	—	—	—	242,600	24360.0	100.0	100.0	
県税犯則金	—	—	—	—	—	—	—	—	—	—	—	
計	215,001,000	315,745,457	204,253,555	1,764,095	109,733,597	5,790	20,375,029	△ 10,747,445	95.0	59.4	64.7	

(参考) 特別法人事業税(国税)に係るもの

延滞金	—	10,379,888	5,072,362	123,242	5,185,094	810	21,870	—	—	62.7	48.9	
加 算 金	過少申告	—	223,313	222,677	114	522	—	—	—	99.7	99.7	
	不申告	—	1,742,393	1,206,828	1,981	533,584	—	58,636	—	—	39.5	69.3
	重	—	35,241,702	25,753,537	132,013	9,356,152	—	—	—	—	36.0	73.1
	小計	—	37,207,408	27,183,042	134,108	9,890,258	—	58,636	—	—	51.3	73.1
計	—	47,587,296	32,255,404	257,350	15,075,352	810	80,506	—	—	54.9	67.8	

4 税外収入金決算額 (平成30年度～令和4年度)

(単位 千円、%)

科目 区分		延滞金	過少申告 加算金	不申告 加算金	重加算金	滞納処分費	県税犯則金	計
年 度	H30	202,115	1,301	395	21,809	9	—	225,629
	R元	188,710	1,303	669	32,056	24	—	222,762
	R2	151,198	1,069	1,040	14,438	118	—	167,863
	R3	133,783	11,934	1,286	13,192	149	—	160,344
	R4	133,951	531	3,044	66,484	244	—	204,254
伸 率	H30/H29	111.5	93.4	56.4	175.6	21.4	—	115.2
	R元/H30	93.4	100.2	169.4	147.0	266.7	—	98.7
	R2/R元	80.1	82.0	155.5	45.0	491.7	—	75.4
	R3/R2	88.5	1,116.4	123.7	91.4	126.3	—	95.5
	R4/R3	100.1	4.4	236.7	504.0	163.8	—	127.4

5 県税等の証紙等

(1) 自動車税環境性能割

決算額 (A)	証紙による収入額 (B)	(B) / (A)	月 別				
			4	5	6	7	8
1,323,513,200	1,011,524,900	76.4	81,247,600	67,068,500	85,249,800	77,128,400	72,244,200
課税台数(合計)		14,949	1,228	1,070	1,269	1,310	1,117

(2) 自動車税種別割

決算額 (A)	証紙による収入額 (B)	(B) / (A)	月 別				
			4	5	6	7	8
17,510,829,075	461,442,100	2.6	75,371,800	63,224,500	66,138,000	61,303,700	45,522,600
課税台数(合計)		28,286	2,499	2,324	2,689	2,821	2,409

(3) 狩 獵 税

(単位 円、件)

決算額 (A)	証紙による収入額 (B)	件数	月 別 収 入 額				
			10	11	12	1	2
10,241,800	10,245,900	1,576	9,938,600	240,000	59,100	0	0

(4) 免税軽油使用者証及び納税証明書交付手数料

(単位 円、枚)

区 分	免税軽油使用者証 交付手数	納税証明書交付手数料	計
交付枚数	証紙	426	2,650
	現金	84	8,045
	計	510	10,695
	(納税証明件数)		(10,779)
収入金額	証紙	170,400	1,064,000
	現金	33,600	3,247,600
	計	204,000	4,311,600

(注) 「納税証明書交付手数料の交付枚数」欄の()書は、証明件数である。

による収入額

(単位 円、台、%)

収 入 額						
9	10	11	12	1	2	3
93,682,100	81,163,000	67,918,600	73,997,300	73,645,200	92,063,300	146,116,900
1,324	1,208	1,091	986	1,070	1,276	2,000

(単位 円、台、%)

収 入 額						
9	10	11	12	1	2	3
48,888,000	36,013,200	26,898,800	18,121,100	12,265,600	7,694,800	0
2,972	2,671	2,550	2,226	2,290	2,835	0

3
8,200

6 事務所別県税

月 区分	4	5	6	7	8	9	10		
個人県民計 (税)	現年課税 小計 滞納繰越分 合計	小松	(966,583,985)	(△ 1,755,845)	(6,966,725,485)	(26,732,274)	(22,777,345)	(12,866,215)	(8,608,973)
		金沢	4,448,121,378	△ 7,991,340	31,659,846,417	315,280,756	106,381,578	87,899,063	90,622,853
		中能登	(3,481,537,393)	(△ 6,235,495)	(24,693,120,932)	(288,548,482)	(83,604,233)	(75,032,848)	(82,013,880)
		奥能登	570,969,742	△ 206,804	4,060,490,595	6,013,550	12,014,497	3,796,257	6,949,657
		小計	(409,176,996)	(△ 219,785)	(2,831,400,597)	(3,199,138)	(10,053,675)	(3,053,741)	(5,803,542)
		奥能登	(161,792,746)	(12,981)	(1,229,089,998)	(2,814,412)	(1,960,822)	(742,516)	(1,146,115)
		小計	5,019,091,120	△ 8,198,144	35,720,337,012	321,294,306	118,396,075	91,695,320	97,572,510
		滞納繰越分	925,755,826	△ 57,500	367,995,492	△ 627,620	△ 457,468	△ 349,488	△ 97,398
		合計	5,944,846,946	△ 8,255,644	36,088,332,504	320,666,686	117,938,607	91,345,832	97,475,112
		内所得割	均等割 現年課税 小計 滞納繰越分 合計	小松	(966,583,985)	(△ 1,755,845)	(6,966,725,485)	(26,732,274)	(22,777,345)
金沢	4,413,990,379			△ 13,651,101	31,640,808,412	68,939,418	93,952,150	71,741,635	57,939,112
中能登	(3,447,406,394)			(△ 11,895,256)	(24,674,082,927)	(42,207,144)	(71,174,805)	(58,875,420)	(49,330,139)
奥能登	570,969,742			△ 206,804	4,060,490,595	6,013,550	12,014,497	3,796,257	6,949,657
小計	(409,176,996)			(△ 219,785)	(2,831,400,597)	(3,199,138)	(10,053,675)	(3,053,741)	(5,803,542)
奥能登	(161,792,746)			(12,981)	(1,229,089,998)	(2,814,412)	(1,960,822)	(742,516)	(1,146,115)
小計	4,984,960,121			△ 13,857,905	35,701,299,007	74,952,968	105,966,647	75,537,892	64,888,769
滞納繰越分	925,755,826			△ 57,500	367,995,492	△ 627,620	△ 457,468	△ 349,488	△ 97,398
合計	5,910,715,947			△ 13,915,405	36,069,294,499	74,325,348	105,509,179	75,188,404	64,791,371
法人県民税	現年課税分 合計			金沢	32,167,466	4,161,240	17,857,969	245,147,732	6,065,940
		合計	32,167,466	4,161,240	17,857,969	245,147,732	6,065,940	14,169,323	28,887,355
法人県民税	現年課税分 合計	金沢	1,963,533	1,498,521	1,180,036	1,193,606	6,363,488	1,988,105	3,796,386
		合計	1,963,533	1,498,521	1,180,036	1,193,606	6,363,488	1,988,105	3,796,386
法人県民税	現年課税分 合計	金沢	160,040,500	338,335,200	742,990,900	526,761,700	244,757,300	156,480,800	129,924,600
		合計	170,436,827	338,335,200	749,124,112	526,761,700	244,757,300	156,480,800	129,924,600

(注) 1 課税事務集約化により小松県税事務所、奥能登総合事務所に係る調定がそれぞれ金沢県税事務所、中能登総合事務所に集約。

2 各事務所の調定額に相当する額を参考に()書きで記載。

月別調定額

(単位 円)

11	12	1	2	3	4	5	合計
(13,652,868)	(1,177,996)	(8,943,691)	(8,615,479)	(10,442,799)	(8,865,783)	(4,626,699)	(8,058,863,747)
53,262,025	98,462,399	2,123,617,625	97,084,400	66,340,259	35,385,634	13,640,269	39,187,953,316
(39,609,157)	(97,284,403)	(2,114,673,934)	(88,468,921)	(55,897,460)	(26,519,851)	(9,013,570)	(31,129,089,569)
6,856,280	5,477,093	4,566,102	2,868,572	5,578,939	7,818,245	2,519,152	4,695,711,877
(6,033,285)	(3,384,026)	(3,455,815)	(1,816,195)	(4,484,252)	(6,508,288)	(1,505,935)	(3,289,655,700)
(822,995)	(2,093,067)	(1,110,287)	(1,052,377)	(1,094,687)	(1,309,957)	(1,013,217)	(1,406,056,177)
60,118,305	103,939,492	2,128,183,727	99,952,972	71,919,198	43,203,879	16,159,421	43,883,665,193
△ 251,218	△ 337,704	△ 208,100	△ 49,200	5,387,132	-	-	1,296,702,754
59,867,087	103,601,788	2,127,975,627	99,903,772	77,306,330	43,203,879	16,159,421	45,180,367,947
(13,652,868)	(1,177,996)	(8,943,691)	(8,615,479)	(10,442,799)	(8,865,783)	(4,626,699)	(8,058,863,747)
44,955,673	50,034,568	48,030,588	92,395,764	61,178,208	35,385,634	13,640,269	36,679,340,709
(31,302,805)	(48,856,572)	(39,086,897)	(83,780,285)	(50,735,409)	(26,519,851)	(9,013,570)	(28,620,476,962)
6,856,280	5,477,093	4,566,102	2,868,572	5,578,939	7,818,245	2,519,152	4,695,711,877
(6,033,285)	(3,384,026)	(3,455,815)	(1,816,195)	(4,484,252)	(6,508,288)	(1,505,935)	(3,289,655,700)
(822,995)	(2,093,067)	(1,110,287)	(1,052,377)	(1,094,687)	(1,309,957)	(1,013,217)	(1,406,056,177)
51,811,953	55,511,661	52,596,690	95,264,336	66,757,147	43,203,879	16,159,421	41,375,052,586
△ 251,218	△ 337,704	△ 208,100	△ 49,200	5,387,132	-	-	1,296,702,754
51,560,735	55,173,957	52,388,590	95,215,136	72,144,279	43,203,879	16,159,421	42,671,755,340
5,447,311	46,956,528	884,562,180	4,247,507	4,454,645	-	-	1,294,125,196
5,447,311	46,956,528	884,562,180	4,247,507	4,454,645	-	-	1,294,125,196
2,859,041	1,471,303	1,191,024,857	441,129	707,406	-	-	1,214,487,411
2,859,041	1,471,303	1,191,024,857	441,129	707,406	-	-	1,214,487,411
814,738,000	221,120,500	83,153,000	191,732,900	187,617,400	-	-	3,797,652,800
-	-	-	-	-	-	-	16,529,539
814,738,000	221,120,500	83,153,000	191,732,900	187,617,400	-	-	3,814,182,339

月		4	5	6	7	8	9	10	
区分									
県民税 税 利 子 制	現年課税分	金 沢	28,045,922	4,636,970	3,720,178	8,357,115	8,284,420	8,308,970	19,867,298
	合 計		28,045,922	4,636,970	3,720,178	8,357,115	8,284,420	8,308,970	19,867,298
個 人 事 業 税	現 年 課 税	小 松	(3,304,900)	(-)	(-)	(214,539,400)	(8,793,000)	(10,389,600)	(1,193,100)
		金 沢	15,458,600	953,900	27,900	1,440,796,300	36,874,700	34,611,600	14,661,100
	中 能 登		(12,153,700)	(953,900)	(27,900)	(1,226,256,900)	(28,081,700)	(24,222,000)	(13,468,000)
			2,463,400	133,700	-	134,351,200	△ 743,400	5,943,700	318,000
	奥 能 登		(2,463,400)	(-)	(-)	(85,392,300)	(△ 743,400)	(4,758,000)	(95,800)
			(-)	(133,700)	(-)	(48,958,900)	(-)	(1,185,700)	(222,200)
	分	小 計	17,922,000	1,087,600	27,900	1,575,147,500	36,131,300	40,555,300	14,979,100
	滞 納 繰 越 分		46,733,610	-	28,711,065	-	-	△ 295,300	-
	合 計		64,655,610	1,087,600	28,738,965	1,575,147,500	36,131,300	40,260,000	14,979,100
	法 人 事 業 税	現年課税分	金 沢	1,923,975,042	3,689,049,618	7,058,445,271	6,216,697,301	2,530,896,177	1,585,419,278
滞 納 繰 越 分			52,852,970	-	12,724,013	△ 30,884	△ 46,500	-	-
合 計		1,976,828,012	3,689,049,618	7,071,169,284	6,216,666,417	2,530,849,677	1,585,419,278	1,209,366,767	
地 方 消 費 税 制	現年課税分	本 庁	3,575,249,190	2,005,032,352	2,896,878,956	5,116,460,570	769,926,866	1,283,462,616	4,526,581,140
	合 計		3,575,249,190	2,005,032,352	2,896,878,956	5,116,460,570	769,926,866	1,283,462,616	4,526,581,140
地 方 消 費 税 制	現年課税分	本 庁	305,974,500	298,630,400	99,340,300	182,427,970	280,748,379	343,962,105	468,514,584
	合 計		305,974,500	298,630,400	99,340,300	182,427,970	280,748,379	343,962,105	468,514,584
不 動 産 取 得 税	現 年 課 税	小 松	(13,291,100)	(145,727,800)	(48,556,000)	(17,987,500)	(145,278,700)	(60,836,300)	(27,285,300)
		金 沢	130,818,700	677,911,200	483,829,400	294,848,800	469,257,100	277,683,200	286,230,100
	中 能 登		(117,527,600)	(532,183,400)	(435,273,400)	(276,861,300)	(323,978,400)	(216,846,900)	(258,944,800)
			22,173,600	132,856,600	3,176,300	41,820,600	16,107,700	12,024,600	7,077,000
	奥 能 登		(19,313,600)	(116,584,300)	(3,081,200)	(26,156,100)	(12,477,700)	(9,989,400)	(5,550,100)
			(2,860,000)	(16,272,300)	(95,100)	(15,664,500)	(3,630,000)	(2,035,200)	(1,526,900)
分	小 計	152,992,300	810,767,800	487,005,700	336,669,400	485,364,800	289,707,800	293,307,100	
滞 納 繰 越 分		66,719,329	△ 138,800	28,919,300	△ 501,500	△ 270,800	△ 48,600	△ 542,700	
合 計		219,711,629	810,629,000	515,925,000	336,167,900	485,094,000	289,659,200	292,764,400	

(単位 円)

11	12	1	2	3	4	5	合 計
4,061,208	3,634,481	8,491,384	5,287,878	3,792,304	-	-	106,488,128
4,061,208	3,634,481	8,491,384	5,287,878	3,792,304	-	-	106,488,128
(565,300)	(3,740,300)	(6,570,800)	(2,083,200)	(△ 233,800)	(-)	(-)	(250,945,800)
5,781,600	13,004,100	8,108,600	24,777,300	2,200	-	-	1,595,057,900
(5,216,300)	(9,263,800)	(1,537,800)	(22,694,100)	(236,000)	(-)	(-)	(1,344,112,100)
2,136,100	1,885,600	1,325,400	171,500	-	-	-	147,985,200
(586,200)	(910,900)	(1,146,000)	(143,400)	(-)	(-)	(-)	(94,752,600)
(1,549,900)	(974,700)	(179,400)	(28,100)	(-)	(-)	(-)	(53,232,600)
7,917,700	14,889,700	9,434,000	24,948,800	2,200	-	-	1,743,043,100
-	-	△ 180,000	-	-	-	-	74,969,375
7,917,700	14,889,700	9,254,000	24,948,800	2,200	-	-	1,818,012,475
9,742,761,175	2,923,212,348	862,932,522	1,992,836,983	1,707,858,803	-	-	41,443,451,285
-	△ 23,500	-	-	-	-	-	65,476,099
9,742,761,175	2,923,188,848	862,932,522	1,992,836,983	1,707,858,803	-	-	41,508,927,384
2,320,582,655	1,994,703,366	4,037,366,969	1,623,009,405	2,494,700,142	-	-	32,643,954,227
2,320,582,655	1,994,703,366	4,037,366,969	1,623,009,405	2,494,700,142	-	-	32,643,954,227
333,075,100	319,835,900	327,348,900	302,920,800	359,882,500	-	-	3,622,661,438
333,075,100	319,835,900	327,348,900	302,920,800	359,882,500	-	-	3,622,661,438
(16,718,600)	(12,923,500)	(12,925,500)	(40,842,600)	(△ 1,444,100)	(△ 1,472,700)	(-)	(539,456,100)
131,554,900	106,529,400	144,698,700	151,337,100	△ 12,050,100	△ 9,343,100	-	3,133,305,400
(114,836,300)	(93,605,900)	(131,773,200)	(110,494,500)	(△ 10,606,000)	(△ 7,870,400)	(-)	(2,593,849,300)
8,935,600	11,533,300	8,843,700	10,795,000	△ 448,100	△ 429,600	-	274,466,300
(6,159,700)	(8,569,600)	(7,242,100)	(10,824,900)	(△ 443,900)	(△ 429,600)	(-)	(225,075,200)
(2,775,900)	(2,963,700)	(1,601,600)	(△ 29,900)	(△ 4,200)	(-)	(-)	(49,391,100)
140,490,500	118,062,700	153,542,400	162,132,100	△ 12,498,200	△ 9,772,700	-	3,407,771,700
△ 200,200	△ 2,883,800	-	△ 248,900	△ 2,950,400	-	-	87,852,929
140,290,300	115,178,900	153,542,400	161,883,200	△ 15,448,600	△ 9,772,700	-	3,495,624,629

月		4	5	6	7	8	9	10	
区分									
県 た ば こ 税	現年 課税分	本庁	109,268,771	108,912,144	106,633,002	110,985,707	109,572,953	113,329,757	112,373,306
	合 計		109,268,771	108,912,144	106,633,002	110,985,707	109,572,953	113,329,757	112,373,306
ゴ ル フ 場 利 用 税	現 年 課 税	小松	(19,286,225)	(26,969,900)	(31,183,525)	(26,813,325)	(27,533,500)	(24,446,475)	(27,286,800)
		金沢	28,287,950	41,761,325	49,376,425	41,588,375	42,318,775	38,284,025	41,979,100
	中 能 登		(9,001,725)	(14,791,425)	(18,192,900)	(14,775,050)	(14,785,275)	(13,837,550)	(14,692,300)
			11,575,075	12,722,425	17,047,525	13,931,075	13,375,375	12,987,300	14,470,200
	奥 能 登		(10,970,575)	(11,727,925)	(15,637,675)	(12,850,775)	(12,218,375)	(11,708,750)	(13,276,150)
			(604,500)	(994,500)	(1,409,850)	(1,080,300)	(1,157,000)	(1,278,550)	(1,194,050)
	小計		39,863,025	54,483,750	66,423,950	55,519,450	55,694,150	51,271,325	56,449,300
	滞納繰越分		-	-	2,091,400	-	-	-	-
	合 計		39,863,025	54,483,750	68,515,350	55,519,450	55,694,150	51,271,325	56,449,300
	自 環 境 性 車 能 税 割	現年 課税分	本庁	97,376,400	83,024,000	105,540,400	96,892,700	89,875,700	118,527,600
合 計			97,376,400	83,024,000	105,540,400	96,892,700	89,875,700	118,527,600	101,090,800
自 種 動 車 税 割	現年 課税分	本庁	18,094,035,400	△ 190,729,500	△ 326,711,100	△ 25,140,300	△ 12,019,300	△ 4,335,300	△ 9,786,600
	滞納繰越分		96,350,513	△ 194,200	81,705,251	△ 190,500	△ 491,700	△ 382,200	△ 544,900
合 計		18,190,385,913	△ 190,923,700	△ 245,005,849	△ 25,330,800	△ 12,511,000	△ 4,717,500	△ 10,331,500	
鉾 区 税	現年 課税分	金沢	422,000	-	-	-	-	-	-
	滞納繰越分		70,000	-	140,000	-	-	-	-
合 計		492,000	-	140,000	-	-	-	-	
軽 油 引 取 税	現 年 課 税	小松	(-)	(8,249)	(-)	(-)	(-)	(1,476)	(-)
		金沢	1,122,600,194	804,535,690	733,370,573	798,667,539	834,918,208	814,613,506	821,667,088
	中 能 登		(1,122,600,194)	(804,527,441)	(733,370,573)	(798,667,539)	(834,918,208)	(814,612,030)	(821,667,088)
			85,707	10,272	-	6,901	-	-	-
	奥 能 登		(85,707)	(10,272)	(-)	(6,259)	(-)	(-)	(-)
	小計		1,122,685,901	804,545,962	733,370,573	798,674,440	834,918,208	814,613,506	821,667,088
	滞納繰越分		-	-	77,058,678	-	-	-	-
合 計		1,122,685,901	804,545,962	810,429,251	798,674,440	834,918,208	814,613,506	821,667,088	

(単位 円)

11	12	1	2	3	4	5	合 計
107,397,833	109,739,423	118,467,132	97,140,523	96,884,392	-	-	1,300,704,943
107,397,833	109,739,423	118,467,132	97,140,523	96,884,392	-	-	1,300,704,943
(31,167,800)	(28,286,225)	(6,929,125)	(5,070,500)	(2,812,025)	(-)	(-)	(257,785,425)
48,516,775	43,612,775	10,665,900	7,187,275	4,347,250	-	-	397,925,950
(17,348,975)	(15,326,550)	(3,736,775)	(2,116,775)	(1,535,225)	(-)	(-)	(140,140,525)
17,396,600	14,242,475	4,291,175	4,004,850	4,817,075	-	-	140,861,150
(16,051,100)	(13,079,625)	(4,061,725)	(3,983,400)	(4,794,325)	(-)	(-)	(130,360,400)
(1,345,500)	(1,162,850)	(229,450)	(21,450)	(22,750)	(-)	(-)	(10,500,750)
65,913,375	57,855,250	14,957,075	11,192,125	9,164,325	-	-	538,787,100
-	-	-	-	-	-	-	2,091,400
65,913,375	57,855,250	14,957,075	11,192,125	9,164,325	-	-	540,878,500
88,253,500	94,968,600	94,621,400	176,295,000	177,754,400	△ 707,300	△ 38,800	1,323,474,400
88,253,500	94,968,600	94,621,400	176,295,000	177,754,400	△ 707,300	△ 38,800	1,323,474,400
△ 8,159,300	△ 5,836,700	△ 896,300	△ 506,200	△ 961,300	△ 248,100	△ 360,500	17,508,344,900
△ 235,200	△ 483,600	△ 177,800	△ 302,700	△ 339,800	-	-	174,713,164
△ 8,394,500	△ 6,320,300	△ 1,074,100	△ 808,900	△ 1,301,100	△ 248,100	△ 360,500	17,683,058,064
-	-	-	-	-	-	-	422,000
-	-	-	-	-	-	-	210,000
-	-	-	-	-	-	-	632,000
(79,025)	(-)	(3,274)	(-)	(3,819)	(-)	(-)	95,843
840,098,073	830,428,731	899,814,236	717,807,665	518,151,293	-	-	9,736,672,796
(840,019,048)	(830,428,731)	(899,810,962)	(717,807,665)	(518,147,474)	(-)	(-)	(9,736,576,953)
11,877	254,135	72,392	20,858	22,566	-	-	484,708
(11,877)	(-)	(23,560)	(20,858)	(3,788)	(-)	(-)	(162,321)
(-)	(254,135)	(48,832)	(-)	(18,778)	(-)	(-)	(322,387)
840,109,950	830,682,866	899,886,628	717,828,523	518,173,859	-	-	9,737,157,504
-	-	-	-	-	-	-	77,058,678
840,109,950	830,682,866	899,886,628	717,828,523	518,173,859	-	-	9,814,216,182

月		4	5	6	7	8	9	10	
区 分									
狩 猟 税	現年 課税分 金 沢	-	-	-	-	-	-	9,938,600	
	合 計	-	-	-	-	-	-	9,938,600	
核 燃 料 税	現年 課税分 本 庁	-	192,613,100	-	-	192,613,100	-	-	
	合 計	-	192,613,100	-	-	192,613,100	-	-	
自 動 車 取 得 税	現年 課税分 本 庁	-	-	-	-	-	-	-	
	合 計	-	-	-	-	-	-	-	
合 計	現 年 課 税	小 松	(1,002,466,210)	(170,950,104)	(7,046,465,010)	(286,072,499)	(204,382,545)	(108,540,066)	(64,374,173)
		金 沢	7,857,770,286	5,549,192,563	40,731,607,064	9,642,997,886	4,273,688,258	3,003,300,442	2,624,257,506
	分 計	中 能 登	(6,855,304,076)	(5,378,242,459)	(33,685,142,054)	(9,356,925,387)	(4,069,305,713)	(2,894,760,376)	(2,559,883,333)
		奥 能 登	607,267,524	145,516,193	4,080,714,420	196,123,326	40,754,172	34,751,857	28,814,857
	滞 納 繰 越 分	本 庁	(442,010,278)	(128,102,712)	(2,850,119,472)	(127,604,572)	(34,006,350)	(29,509,891)	(24,725,592)
		小 計	(165,257,246)	(17,413,481)	(1,230,594,948)	(68,518,754)	(6,747,822)	(5,241,966)	(4,089,265)
	合 計	本 庁	22,181,904,261	2,497,482,496	2,881,681,558	5,481,626,647	1,430,717,698	1,854,946,778	5,198,773,230
		小 計	30,646,942,071	8,192,191,252	47,694,003,042	15,320,747,859	5,745,160,128	4,892,999,077	7,851,845,593
	合 計	滞 納 繰 越 分	1,198,878,575	△ 390,500	605,478,411	△ 1,350,504	△ 1,266,468	△ 1,075,588	△ 1,184,998
		合 計	31,845,820,646	8,191,800,752	48,299,481,453	15,319,397,355	5,743,893,660	4,891,923,489	7,850,660,595

(参考) 特別法人事業税(国税)

特 別 法 人 事 業 税	現年 課税分 金 沢	843,461,758	1,378,560,882	3,218,744,829	2,853,528,099	1,060,069,923	670,380,222	480,910,633
	滞納繰越分	24,994,440	-	5,041,209	△ 11,416	△ 17,100	-	-
	合 計	868,456,198	1,378,560,882	3,223,786,038	2,853,516,683	1,060,052,823	670,380,222	480,910,633

(単位 円)

11	12	1	2	3	4	5	合 計
235,900	59,100	-	-	8,200	-	-	10,241,800
235,900	59,100	-	-	8,200	-	-	10,241,800
192,613,100	-	-	192,613,100	-	-	-	770,452,400
192,613,100	-	-	192,613,100	-	-	-	770,452,400
-	-	-	-	21,451,400	-	-	21,451,400
-	-	-	-	21,451,400	-	-	21,451,400
(62,183,593)	(46,128,021)	(35,372,390)	(56,611,779)	(11,580,743)	(7,393,083)	(4,626,699)	(9,107,146,915)
11,641,009,656	4,240,063,834	4,141,481,967	3,188,051,501	2,476,067,609	26,042,534	13,640,269	99,409,171,375
(11,578,826,063)	(4,193,935,813)	(4,106,109,577)	(3,131,439,722)	(2,464,486,866)	(18,649,451)	(9,013,570)	(90,302,024,460)
35,336,457	33,392,603	19,098,769	17,860,780	9,970,480	7,388,645	2,519,152	5,259,509,235
(28,842,162)	(25,944,151)	(15,929,200)	(16,788,753)	(8,838,465)	(6,078,688)	(1,505,935)	(3,740,006,221)
(6,494,295)	(7,448,452)	(3,169,569)	(1,072,027)	(1,132,015)	(1,309,957)	(1,013,217)	(1,519,503,014)
3,033,762,888	2,513,410,589	4,576,908,101	2,391,472,628	3,149,711,534	△ 955,400	△ 399,300	57,191,043,708
14,710,109,001	6,786,867,026	8,737,488,837	5,597,384,909	5,635,749,623	32,475,779	15,760,121	161,859,724,318
△ 686,618	△ 3,728,604	△ 565,900	△ 600,800	2,096,932	-	-	1,795,603,938
14,709,422,383	6,783,138,422	8,736,922,937	5,596,784,109	5,637,846,555	32,475,779	15,760,121	163,655,328,256

4,330,456,425	1,195,026,552	344,278,278	774,523,617	822,148,297	-	-	17,972,089,515
-	△ 8,700	-	-	-	-	-	29,998,433
4,330,456,425	1,195,017,852	344,278,278	774,523,617	822,148,297	-	-	18,002,087,948

7 県 税 月

月	4	5	6	7	8	9	10
個人県民税	34,130,999	274,846,819	2,922,657,896	4,425,502,645	5,041,687,688	3,045,022,017	3,852,426,994
(計)	15,819,086	17,636,442	61,715,464	54,235,659	38,072,890	34,143,617	25,154,107
均等割・所得割	—	269,187,058	2,903,606,233	4,179,175,862	5,029,257,363	3,028,864,280	3,819,802,860
配当割	15,819,086	17,636,442	61,715,464	54,235,659	38,072,890	34,143,617	25,154,107
株式等譲渡所得割	32,167,466	4,161,240	17,871,627	245,133,177	6,066,837	14,169,632	28,827,748
内訳	32,167,466	4,161,240	17,871,627	245,133,177	6,066,837	14,169,632	28,827,748
株式等譲渡所得割	1,963,533	1,498,521	1,180,036	1,193,606	6,363,488	1,988,105	3,796,386
法人県民税	130,059,200	449,518,790	1,112,392,810	96,958,450	136,673,700	217,420,950	90,271,450
県民税利子割	102,500	350,600	991,800	731,970	322,329	358,000	799,715
個人事業税	28,093,134	4,967,848	3,389,019	8,355,909	8,288,102	8,308,912	19,924,814
法人事業税	5,464,300	9,228,400	1,497,600	1,425,800	493,376,100	293,328,500	40,990,900
地方消費税	482,301	640,700	1,670,514	2,665,600	1,358,960	1,412,720	1,165,607
地方消費税	1,694,914,010	4,873,287,660	13,870,927,512	△ 1,673,082,280	2,030,586,007	1,994,153,525	748,140,613
地方消費税	1,065,477	2,600,868	1,488,176	2,176,273	2,616,153	1,095,671	2,297,609
地方消費税	3,575,249,190	2,005,032,352	2,896,878,956	5,116,460,570	769,926,866	1,283,462,616	4,526,581,140
地方消費税	305,974,500	298,630,400	99,340,300	182,427,970	280,748,379	343,962,105	468,514,584
不動産取得税	96,543,300	555,318,400	608,008,100	357,937,900	308,036,500	425,114,100	215,934,800
果たばこ税	562,000	150,300	3,099,845	1,578,300	1,069,400	506,500	403,700
ゴルフ場税	28,462	218,026,108	106,638,201	150,678	220,394,151	113,348,642	112,402,208
ブルフ場税	31,496,400	60,412,225	55,206,525	54,278,750	56,764,100	51,686,925	57,665,550
自動車税	—	—	1,379,350	712,050	—	—	—
環境性能割	12,753,600	93,632,700	87,658,700	103,924,700	94,708,300	95,959,200	115,529,800
自動車税	11,101,400	11,768,122,160	4,140,124,380	672,220,871	458,072,640	156,498,577	54,021,669
自動車税	3,350,678	2,522,623	8,575,563	8,531,461	7,036,786	5,513,701	7,236,669
鉾区税	—	146,000	136,000	—	—	—	—
軽油引取税	—	146,000	136,000	—	—	—	—
狩猟税	91,299,529	665,850,383	557,042,529	812,535,912	801,344,577	782,576,641	789,088,520
核燃料税	—	—	77,058,678	—	—	—	—
旧法による税(自動車取得税)	—	—	192,613,100	—	—	192,613,100	—
合計	—	—	192,613,100	—	—	192,613,100	—
現滞計	6,017,108,024	21,277,020,245	26,654,511,628	10,159,097,875	10,700,607,110	9,003,455,810	11,091,493,042
滞計	21,382,042	23,901,533	155,979,390	70,631,313	50,476,518	43,030,209	37,057,407
計	6,038,490,066	21,300,921,778	26,810,491,018	10,229,729,188	10,751,083,628	9,046,486,019	11,128,550,449

(参考) 特別法人事業税(国税)

特別法人事業税(国税)	696,623,190	864,603,140	3,687,304,488	2,899,466,580	604,037,893	1,155,823,475	309,584,087
(国 税)	622,723	1,398,132	757,266	1,109,620	1,380,947	647,829	1,047,091
計	697,245,913	866,001,272	3,688,061,754	2,900,576,200	605,418,840	1,156,471,304	310,631,178

別収入額

(単位 円)

11	12	1	2	3	4	5	合 計
2,928,537,335	3,952,443,843	4,940,853,806	3,137,061,266	3,521,891,414	3,101,665,103	2,315,247,111	43,493,974,936
26,545,252	30,538,715	31,077,982	20,993,117	21,916,284	—	—	377,848,615
2,955,082,587	3,982,982,558	4,971,931,788	3,158,054,383	3,543,807,698	3,101,665,103	2,315,247,111	43,871,823,551
2,920,171,685	3,893,335,998	2,875,946,500	3,132,372,913	3,516,729,063	3,101,665,403	2,315,247,111	40,985,362,329
26,545,252	30,538,715	31,077,982	20,993,117	21,916,284	—	—	377,848,615
2,946,716,937	3,923,874,713	2,907,024,482	3,153,366,030	3,538,645,347	3,101,665,403	2,315,247,111	41,363,210,944
5,506,609	57,636,542	873,882,449	4,247,224	4,454,945	△ 300	—	1,294,125,196
5,506,609	57,636,542	873,882,449	4,247,224	4,454,945	△ 300	—	1,294,125,196
2,859,041	1,471,303	1,191,024,857	441,129	707,406	—	—	1,214,487,411
2,859,041	1,471,303	1,191,024,857	441,129	707,406	—	—	1,214,487,411
319,169,837	766,463,550	83,578,000	156,755,950	273,843,773	△ 41,000,684	△ 2,277,650	3,789,828,126
1,033,000	642,385	273,861	343,223	248,992	—	—	6,198,375
320,202,837	767,105,935	83,851,861	157,099,173	274,092,765	△ 41,000,684	△ 2,277,650	3,796,026,501
4,003,527	3,652,753	8,498,138	5,264,443	3,807,152	△ 65,623	—	106,488,128
4,003,527	3,652,753	8,498,138	5,264,443	3,807,152	△ 65,623	—	106,488,128
493,085,600	293,344,240	31,860,900	24,986,640	14,917,720	2,787,800	4,319,900	1,710,614,400
3,473,557	1,622,600	1,520,413	924,908	1,945,600	—	—	18,883,480
496,559,157	294,966,840	33,381,313	25,911,548	16,863,320	2,787,800	4,319,900	1,729,497,880
4,000,285,573	9,282,680,440	890,467,953	1,765,904,957	3,035,567,300	△ 1,075,020,746	△ 4,104,395	41,434,708,129
2,282,074	1,392,023	902,655	1,389,809	1,844,823	—	—	21,151,611
4,002,567,647	9,284,072,463	891,370,608	1,767,294,766	3,037,412,123	△ 1,075,020,746	△ 4,104,395	41,455,859,740
2,320,582,655	1,994,703,366	4,037,366,969	1,623,009,405	2,494,700,142	—	—	32,643,954,227
2,320,582,655	1,994,703,366	4,037,366,969	1,623,009,405	2,494,700,142	—	—	32,643,954,227
333,075,100	319,835,900	327,348,900	302,920,800	359,882,500	—	—	3,622,661,438
333,075,100	319,835,900	327,348,900	302,920,800	359,882,500	—	—	3,622,661,438
283,079,000	121,986,100	108,126,000	166,975,000	63,175,300	△ 5,316,600	△ 3,718,200	3,301,199,700
572,100	2,217,365	110,100	747,476	331,780	—	—	11,348,866
283,651,100	124,203,465	108,236,100	167,722,476	63,507,080	△ 5,316,600	△ 3,718,200	3,312,548,566
107,303,835	206,996	228,060,213	97,186,761	96,873,386	85,302	—	1,300,704,943
107,303,835	206,996	228,060,213	97,186,761	96,873,386	85,302	—	1,300,704,943
64,142,625	58,484,650	21,891,150	12,030,375	10,630,775	1,232,100	1,276,550	537,198,700
—	—	—	—	—	—	—	2,091,400
64,142,625	58,484,650	21,891,150	12,030,375	10,630,775	1,232,100	1,276,550	539,290,100
99,860,000	95,928,900	87,871,700	93,317,800	152,466,200	190,074,800	△ 173,200	1,323,513,200
99,860,000	95,928,900	87,871,700	93,317,800	152,466,200	190,074,800	△ 173,200	1,323,513,200
57,414,807	38,062,119	9,118,695	20,963,841	26,775,599	9,090,200	9,636,805	17,431,223,763
9,120,446	6,897,885	5,655,114	7,831,060	7,333,326	—	—	79,605,312
66,535,253	44,960,004	14,773,809	28,794,901	34,108,925	9,090,200	9,636,805	17,510,829,075
—	—	—	—	—	—	—	282,000
—	—	—	—	—	—	—	282,000
843,339,808	835,586,745	836,460,560	846,792,979	933,734,484	576,270,105	293,225,963	9,665,148,735
—	—	—	—	—	—	—	77,058,678
843,339,808	835,586,745	836,460,560	846,792,979	933,734,484	576,270,105	293,225,963	9,742,207,413
9,938,600	235,900	59,100	—	—	8,200	—	10,241,800
9,938,600	235,900	59,100	—	—	8,200	—	10,241,800
—	192,613,100	—	—	192,613,100	—	—	770,452,400
—	192,613,100	—	—	192,613,100	—	—	770,452,400
—	—	—	—	—	21,451,400	—	21,451,400
—	—	—	—	—	21,451,400	—	21,451,400
11,863,818,302	17,956,228,602	11,611,562,084	8,253,170,217	11,180,878,845	2,781,261,357	2,613,432,884	161,163,646,025
43,026,429	43,310,973	39,540,125	32,229,593	33,620,805	—	—	594,186,337
11,906,844,731	17,999,539,575	11,651,102,209	8,285,399,810	11,214,499,650	2,781,261,357	2,613,432,884	161,757,832,362
1,343,423,527	4,382,949,460	341,505,497	616,556,643	1,078,216,800	△ 12,242,793	1,176,745	17,969,028,732
1,034,360	624,677	430,645	619,471	851,677	—	—	10,524,438
1,344,457,887	4,383,574,137	341,936,142	617,176,114	1,079,068,477	△ 12,242,793	1,176,745	17,979,553,170

8 県税調定

年度 区分 税目	H30				R元					
	調定額	収入額	調定の 前年対比	収入 歩合	調定額	収入額	調定の 前年対比	収入 歩合		
個人県民税 (合計)	現	42,745,051	42,239,705	99.2	98.8	42,811,247	42,366,203	100.2	99.0	
	滞	1,794,608	583,158	90.3	32.5	1,637,056	504,609	91.2	30.8	
	計	44,539,659	42,822,863	98.8	96.1	44,448,303	42,870,812	99.8	96.5	
(内訳)	均等割・所得割	現	40,927,434	40,422,088	101.2	98.8	41,102,029	40,656,985	100.4	98.9
	滞	1,794,608	583,158	90.3	32.5	1,637,056	504,609	91.2	30.8	
	計	42,722,042	41,005,246	100.7	96.0	42,739,085	41,161,594	100.0	96.3	
	配当割	現	910,079	910,079	83.8	100.0	1,063,294	1,063,294	116.8	100.0
株式等譲渡所得割	現	907,538	907,538	58.3	100.0	645,924	645,924	71.2	100.0	
法人県民税	現	6,970,028	6,959,080	112.1	99.8	6,837,585	6,828,746	98.1	99.9	
	滞	41,552	6,326	98.8	15.2	36,640	10,128	88.2	27.6	
	計	7,011,580	6,965,406	112.0	99.3	6,874,225	6,838,874	98.0	99.5	
県民税利子割	現	437,851	437,851	83.4	100.0	216,522	216,522	49.5	100.0	
個人事業税	現	1,571,694	1,537,570	104.0	97.8	1,661,022	1,632,998	105.7	98.3	
	滞	56,459	19,375	106.0	34.3	70,574	22,397	125.0	31.7	
	計	1,628,153	1,556,945	104.1	95.6	1,731,596	1,655,395	106.4	95.6	
法人事業税	現	35,408,293	35,365,689	107.8	99.9	36,354,820	36,328,660	102.7	99.9	
	滞	89,691	8,089	105.9	9.0	112,298	14,371	125.2	12.8	
	計	35,497,984	35,373,778	107.8	99.7	36,467,118	36,343,031	102.7	99.7	
地方消費税譲渡割	現	29,135,327	29,135,327	104.1	100.0	29,079,766	29,079,766	99.8	100.0	
地方消費税貨物割	現	2,801,608	2,801,608	128.8	100.0	2,486,947	2,486,947	88.8	100.0	
不動産取得税	現	3,043,072	3,004,026	102.4	98.7	3,144,849	3,119,458	103.3	99.2	
	滞	130,727	40,736	106.1	31.2	112,244	18,877	85.9	16.8	
	計	3,173,799	3,044,762	102.6	95.9	3,257,093	3,138,335	102.6	96.4	
県たばこ税	現	1,247,288	1,247,288	97.9	100.0	1,248,386	1,248,381	100.1	100.0	
	滞	-	-	-	-	-	-	-	-	
	計	1,247,288	1,247,288	97.9	100.0	1,248,386	1,248,381	100.1	100.0	
ゴルフ場利用税	現	517,635	516,503	98.9	99.8	552,234	547,127	106.7	99.1	
	滞	2,904	2,904	皆増	100.0	1,131	1,131	38.9	100.0	
	計	520,539	519,407	99.5	99.8	553,365	548,258	106.3	99.1	
自動車税(～R元.9)	現	17,703,708	17,603,216	100.9	99.4	17,594,051	17,485,073	99.4	99.4	
	滞	232,556	102,125	91.5	43.9	213,323	89,008	91.7	41.7	
	計	17,936,264	17,705,341	100.7	98.7	17,807,374	17,574,081	99.3	98.7	
自動車税環境性能割	現	-	-	-	-	501,877	501,877	皆増	100.0	
自動車税種別割	現	-	-	-	-	123,568	123,568	皆増	100.0	
	滞	-	-	-	-	-	-	-	-	
	計	-	-	-	-	123,568	123,568	皆増	100.0	
鉾区税	現	491	491	100.0	100.0	428	428	87.2	100.0	
	滞	-	-	-	-	-	-	-	-	
	計	491	491	100.0	100.0	428	428	87.2	100.0	
軽油引取税	現	10,411,610	10,348,416	101.1	99.4	10,118,140	10,044,874	97.2	99.3	
	滞	49,164	49,164	78.5	100.0	63,194	63,194	128.5	100.0	
	計	10,460,774	10,397,580	101.0	99.4	10,181,334	10,108,068	97.3	99.3	
狩猟税	現	12,034	12,034	98.5	100.0	11,741	11,741	97.6	100.0	
核燃料税	現	770,452	770,452	100.0	100.0	770,452	770,452	100.0	100.0	
旧法による税 (自動車取得税)	現	2,231,689	2,231,723	109.6	100.0	1,137,874	1,137,874	51.0	100.0	
	滞	-	-	-	-	30	30	皆増	100.0	
	計	2,231,689	2,231,723	109.6	100.0	1,137,904	1,137,904	51.0	100.0	
合計	現	155,007,831	154,210,979	103.5	99.5	154,651,509	153,930,695	99.8	99.5	
	滞	2,397,661	811,877	92.0	33.9	2,246,490	723,745	93.7	32.2	
	計	157,405,492	155,022,856	103.3	98.5	156,897,999	154,654,440	99.7	98.6	

収入額（平成30年度～令和4年度）

（単位 千円、％）

R2				R3				R4			
調定額	収入額	調定の 前年対比	収入 歩合	調定額	収入額	調定の 前年対比	収入 歩合	調定額	収入額	調定の 前年対比	収入 歩合
43,981,914	43,523,522	102.7	99.0	44,325,427	43,958,607	100.8	99.2	43,883,665	43,493,974	99.0	99.1
1,488,848	418,067	90.9	28.1	1,397,310	391,967	93.9	28.1	1,296,703	377,849	92.8	29.1
45,470,762	43,941,589	102.3	96.6	45,722,737	44,350,574	100.6	97.0	45,180,368	43,871,823	98.8	97.1
41,918,824	41,460,432	102.0	98.9	41,221,265	40,854,445	98.3	99.1	41,375,053	40,985,362	100.4	99.1
1,488,848	418,067	90.9	28.1	1,397,310	391,967	93.9	28.1	1,296,703	377,849	92.8	29.1
43,407,672	41,878,499	101.6	96.5	42,618,575	41,246,412	98.2	96.8	42,671,756	41,363,211	100.1	96.9
919,851	919,851	86.5	100.0	1,317,395	1,317,395	143.2	100.0	1,294,125	1,294,125	98.2	100.0
1,143,239	1,143,239	177.0	100.0	1,786,767	1,786,767	156.3	100.0	1,214,487	1,214,487	68.0	100.0
4,757,861	4,655,399	69.6	97.8	3,623,615	3,617,651	76.2	99.8	3,797,653	3,789,828	104.8	99.8
29,255	7,558	79.8	25.8	114,689	93,225	392.0	81.3	16,530	6,198	14.4	37.5
4,787,116	4,662,957	69.6	97.4	3,738,304	3,710,876	78.1	99.3	3,814,183	3,796,026	102.0	99.5
255,797	255,797	118.1	100.0	207,141	207,141	81.0	100.0	106,488	106,488	51.4	100.0
1,704,075	1,680,679	102.6	98.6	1,780,397	1,751,685	104.5	98.4	1,743,043	1,710,615	97.9	98.1
71,205	17,346	100.9	24.4	76,591	17,486	107.6	22.8	74,969	18,883	97.9	25.2
1,775,280	1,698,025	102.5	95.6	1,856,988	1,769,171	104.6	95.3	1,818,012	1,729,498	97.9	95.1
33,459,415	32,643,875	92.0	97.6	36,159,361	36,147,310	108.1	100.0	41,443,451	41,434,708	114.6	100.0
106,490	13,218	94.8	12.4	882,482	785,671	828.7	89.0	65,476	21,152	7.4	32.3
33,565,905	32,657,093	92.0	97.3	37,041,843	36,932,981	110.4	99.7	41,508,927	41,455,860	112.1	99.9
32,980,472	32,980,472	113.4	100.0	36,171,967	36,171,967	109.7	100.0	32,643,954	32,643,954	90.2	100.0
2,477,297	2,477,297	99.6	100.0	2,856,487	2,856,487	115.3	100.0	3,622,662	3,622,662	126.8	100.0
2,785,497	2,750,217	88.6	98.7	2,660,049	2,628,906	95.5	98.8	3,407,772	3,301,200	128.1	96.9
88,924	16,329	79.2	18.4	89,670	15,865	100.8	17.7	87,853	11,349	98.0	12.9
2,874,421	2,766,546	88.3	96.2	2,749,719	2,644,771	95.7	96.2	3,495,625	3,312,549	127.1	94.8
1,166,349	1,166,349	93.4	100.0	1,239,028	1,239,028	106.2	100.0	1,300,705	1,300,705	105.0	100.0
4	4	皆増	100.0	-	-	皆減	-	-	-	-	-
1,166,353	1,166,353	93.4	100.0	1,239,028	1,239,028	106.2	100.0	1,300,705	1,300,705	105.0	100.0
503,531	462,676	91.2	91.9	512,874	510,783	101.9	99.6	538,787	537,199	105.1	99.7
5,107	5,107	451.5	100.0	40,855	40,855	800.0	100.0	2,091	2,091	5.1	100.0
508,638	467,783	91.9	92.0	553,729	551,638	108.9	99.6	540,878	539,290	97.7	99.7
-	-	皆減	-	-	-	-	-	-	-	-	-
-	-	皆減	-	-	-	-	-	-	-	-	-
-	-	皆減	-	-	-	-	-	-	-	-	-
954,739	954,820	190.2	100.0	997,569	997,625	104.5	100.0	1,323,474	1,323,513	132.7	100.0
17,584,265	17,502,644	14,230.4	99.5	17,465,803	17,383,659	99.3	99.5	17,508,345	17,431,224	100.2	99.6
214,191	99,449	皆増	46.4	181,214	78,105	84.6	43.1	174,713	79,605	96.4	45.6
17,798,456	17,602,093	14,403.8	98.9	17,647,017	17,461,764	99.1	99.0	17,683,058	17,510,829	100.2	99.0
422	352	98.6	83.4	422	282	100.0	66.8	422	282	100.0	66.8
-	-	-	-	70	-	皆増	0.0	210	-	300.0	0.0
422	352	98.6	83.4	492	282	116.6	57.3	632	282	128.5	44.6
9,444,219	9,347,941	93.3	99.0	9,829,650	9,752,592	104.1	99.2	9,737,158	9,665,149	99.1	99.3
73,266	73,266	115.9	100.0	96,278	96,278	131.4	100.0	77,059	77,059	80.0	100.0
9,517,485	9,421,207	93.5	99.0	9,925,928	9,848,870	104.3	99.2	9,814,217	9,742,208	98.9	99.3
11,083	11,083	94.4	100.0	10,765	10,765	97.1	100.0	10,242	10,242	95.1	100.0
770,452	770,452	100.0	100.0	770,452	770,452	100.0	100.0	770,452	770,452	100.0	100.0
-	-	皆減	-	-	-	-	-	21,451	21,451	皆増	100.0
-	-	皆減	-	-	-	-	-	-	-	-	-
-	-	皆減	-	-	-	-	-	21,451	21,451	皆増	100.0
152,837,388	151,183,575	98.8	98.9	158,611,007	158,004,940	103.8	99.6	161,859,724	161,163,646	102.0	99.6
2,077,290	650,344	92.5	31.3	2,879,159	1,519,452	138.6	52.8	1,795,604	594,186	62.4	33.1
154,914,678	151,833,919	98.7	98.0	161,490,166	159,524,392	104.2	98.8	163,655,328	161,757,832	101.3	98.8

9 県税歳入予算、決算額（昭和57年度～令和4年度）

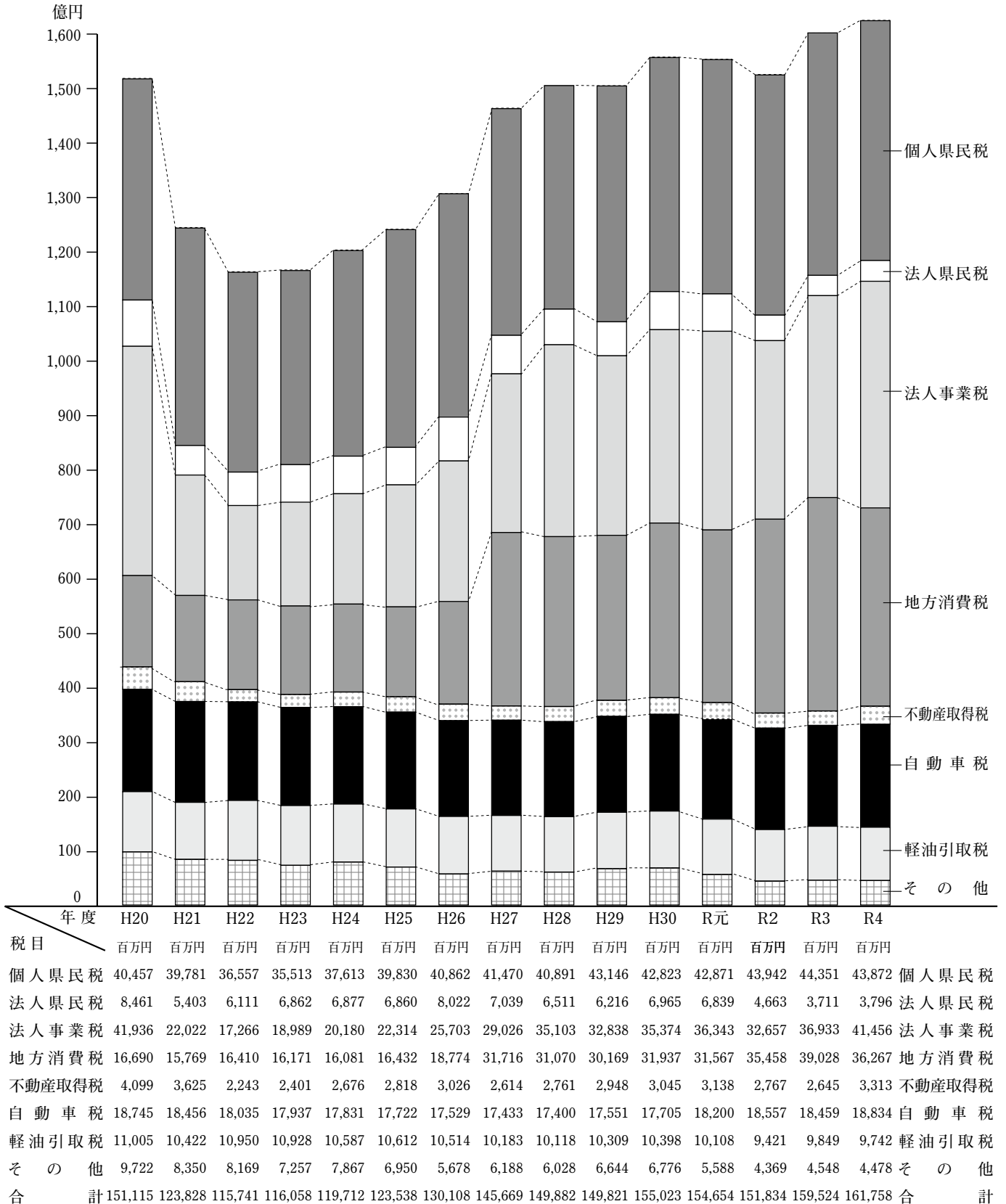
(単位 千円、%)

区分 年度	歳入決算総額 A	県 税				前 年 対 比			
		当初予算額 B	最終予算額 C	決 算 額 D	D/A	歳入総額 A	当 初 B	最 終 C	決 算 D
S57	324,846,922	74,970,000	74,970,000	75,769,479	23.3	101.4	108.1	102.3	102.4
58	342,607,423	74,740,000	78,370,000	79,412,910	23.2	105.5	99.7	104.5	104.8
59	353,867,262	80,500,000	84,500,000	84,903,959	24.0	103.3	107.7	107.8	106.9
60	363,620,502	87,190,000	87,550,000	88,667,727	24.4	102.8	108.3	103.6	104.4
61	364,073,407	88,468,000	93,888,000	94,076,135	25.8	100.1	101.5	107.2	106.1
62	396,248,416	90,350,000	99,290,000	100,635,762	25.4	108.8	102.1	105.8	107.0
63	396,791,561	99,400,000	111,811,000	113,401,527	28.6	100.1	110.0	112.6	112.7
H元	436,107,084	103,500,000	116,000,000	118,746,455	27.2	109.9	104.1	103.7	104.7
2	476,310,511	118,500,000	130,529,000	132,541,811	27.8	109.2	114.5	112.5	111.6
3	505,962,816	126,200,000	142,584,000	144,276,657	28.5	106.2	106.5	109.2	108.9
4	542,119,951	130,000,000	134,233,000	136,201,958	25.1	107.1	103.0	94.1	94.4
5	594,466,497	123,000,000	127,367,000	128,986,625	21.7	109.7	94.6	94.9	94.7
6	593,408,185	118,000,000	131,022,000	132,306,311	22.3	99.8	95.9	102.9	102.6
7	628,634,485	126,500,000	132,576,000	134,770,573	21.4	105.9	107.2	101.2	101.9
8	619,271,084	127,000,000	136,564,000	138,288,178	22.3	98.5	100.4	103.0	102.6
9	624,457,115	137,000,000	139,168,000	140,509,826	22.5	100.8	107.9	101.9	101.6
10	711,273,659	142,000,000	140,718,000	142,498,620	20.0	113.9	103.6	101.1	101.4
11	703,081,650	123,000,000	136,234,000	137,266,248	19.5	98.8	86.6	96.8	96.3
12	699,582,794	126,200,000	140,145,000	141,882,067	20.3	99.5	102.6	102.9	103.4
13	709,722,928	130,760,000	136,650,000	137,654,813	19.4	101.4	103.6	97.5	97.0
14	642,496,242	117,179,000	118,953,000	121,179,580	18.9	90.5	89.6	87.0	88.0
15	592,397,947	107,017,000	117,140,000	119,447,389	20.2	92.2	91.3	98.5	98.6
16	555,538,835	109,000,000	119,222,000	121,411,127	21.9	93.8	101.9	101.8	101.6
17	539,754,514	117,663,000	124,372,853	125,863,934	23.3	97.2	107.9	104.3	103.7
18	522,981,312	130,500,000	140,238,309	142,440,334	27.2	96.9	110.9	112.8	113.2
19	591,009,029	157,200,000	157,244,911	158,210,987	26.8	113.0	120.5	112.1	111.1
20	526,782,938	156,300,000	150,463,045	151,115,221	28.7	89.1	99.4	95.7	95.5
21	567,761,471	127,100,000	123,194,339	123,828,242	21.8	107.8	81.3	81.9	81.9
22	553,545,252	103,600,000	113,995,085	115,740,588	20.9	97.5	81.5	92.5	93.5
23	602,009,289	108,900,000	114,234,408	116,058,383	19.3	108.8	105.1	100.2	100.3
24	555,983,456	109,700,000	117,350,645	119,711,812	21.5	92.4	100.7	102.7	103.1
25	582,100,687	115,700,000	121,578,000	123,537,506	21.2	104.7	105.5	103.6	103.2
26	552,219,881	120,800,000	128,310,858	130,107,605	23.6	94.9	104.4	105.5	105.3
27	560,148,100	135,100,000	142,373,534	145,669,067	26.0	101.4	111.8	111.0	112.0
28	593,723,053	141,100,000	147,515,473	149,882,366	25.2	106.0	104.4	103.6	102.9
29	563,793,621	141,100,000	147,682,000	149,821,203	26.6	95.0	100.0	100.1	100.0
30	564,293,926	145,500,000	151,033,935	155,022,856	27.5	100.1	103.1	102.3	103.5
R元	569,207,610	150,430,000	153,967,132	154,654,440	27.2	100.9	103.4	101.9	99.8
2	656,571,752	155,100,000	150,505,681	151,833,919	23.1	115.3	103.1	97.8	98.2
3	709,047,743	142,700,000	158,769,504	159,524,392	22.5	108.0	92.0	105.5	105.1
4	682,499,447	154,400,000	161,180,755	161,757,832	23.7	96.3	108.2	101.5	101.4
R4/S57	210.1	205.9	215.0	213.5	-	-	-	-	-

(注) 平成11年度以降の「歳入決算総額」欄の金額は、借換債の除きの額を記載。

第 3 課 税 状 況

主要税目の決算額比較（平成20年度～令和4年度）



(注) 個人県民税は、均等割・所得割、配当割、株式等譲渡所得割の合計である。

1 個人

(1) 市町別調定収入額

事務所	区分 市町名	調定額 A			収入額 B			不納欠損額 C		
		現年課税分	滞納繰越分	計	現年課税分	滞納繰越分	計	現年課税分	滞納繰越分	計
小松	小松市	3,898,759,727	134,174,123	4,032,933,850	3,858,185,819	33,228,155	3,891,413,974	—	6,039,191	6,039,191
	加賀市	2,105,082,762	217,982,408	2,323,065,170	2,072,012,870	32,053,417	2,104,066,287	—	6,190,029	6,190,029
	能美市	1,845,206,956	19,886,375	1,865,093,331	1,830,369,829	10,223,903	1,840,593,732	—	959,968	959,968
	川北町	209,814,302	4,843,922	214,658,224	208,480,407	1,156,264	209,636,671	—	165,373	165,373
	計	8,058,863,747	376,886,828	8,435,750,575	7,969,048,925	76,661,739	8,045,710,664	—	13,354,561	13,354,561
金沢	金沢市	19,296,464,237	567,516,109	19,863,980,346	19,117,368,134	176,074,925	19,293,443,059	1,611,639	44,754,275	46,365,914
	かほく市	1,114,856,422	19,052,618	1,133,909,040	1,107,634,445	7,256,923	1,114,891,368	—	1,351,977	1,351,977
	白山市	3,848,361,872	66,837,788	3,915,199,660	3,821,845,264	27,303,269	3,849,148,533	—	3,015,876	3,015,876
	野々市市	2,145,788,539	78,430,928	2,224,219,467	2,115,742,711	21,656,402	2,137,399,113	—	5,256,607	5,256,607
	津幡町	1,294,887,147	16,518,155	1,311,405,302	1,284,284,258	8,086,325	1,292,370,583	—	1,334,992	1,334,992
	内灘町	920,118,745	31,198,417	951,317,162	906,534,511	10,489,471	917,023,982	—	816,285	816,285
	計	28,620,476,962	779,554,015	29,400,030,977	28,353,409,323	250,867,315	28,604,276,638	1,611,639	56,530,012	58,141,651
中能登	七尾市	1,436,960,028	61,178,371	1,498,138,399	1,422,186,813	19,341,622	1,441,528,435	17,971	2,152,650	2,170,621
	羽咋市	572,064,126	8,631,187	580,695,313	569,648,554	2,435,202	572,083,756	—	986,537	986,537
	志賀町	496,917,221	15,463,895	512,381,116	492,852,211	5,565,285	498,417,496	9,042	216,113	225,155
	宝達志水町	336,538,106	5,014,255	341,552,361	334,571,789	2,220,927	336,792,716	—	45,775	45,775
	中能登町	447,176,219	3,602,237	450,778,456	445,882,832	1,531,432	447,414,264	—	797,401	797,401
計	3,289,655,700	93,889,945	3,383,545,645	3,265,142,199	31,094,468	3,296,236,667	27,013	4,198,476	4,225,489	
奥能登	輪島市	535,668,783	22,443,299	558,112,082	532,488,051	8,374,979	540,863,030	—	162,522	162,522
	珠洲市	310,926,437	9,165,463	320,091,900	309,475,311	2,520,876	311,996,187	—	759,625	759,625
	穴水町	192,279,106	2,710,953	194,990,059	191,061,318	2,012,522	193,073,840	—	78,479	78,479
	能登町	367,181,851	12,052,251	379,234,102	364,737,202	6,316,716	371,053,918	—	871,453	871,453
計	1,406,056,177	46,371,966	1,452,428,143	1,397,761,882	19,225,093	1,416,986,975	—	1,872,079	1,872,079	
合計	41,375,052,586	1,296,702,754	42,671,755,340	40,985,362,329	377,848,615	41,363,210,944	1,638,652	75,955,128	77,593,780	

県 民 税

(単位 円、%)

還付未済額 D			収入未済額 A-B-C+D			収入歩合			前年度収入歩合			調定額の 対前年比	区 分 市町名
現年課税分	滞納繰越分	計	現年課税分	滞納繰越分	計	現年課税分	滞納繰越分	計	現年課税分	滞納繰越分	計		
527,777	—	527,777	41,101,685	94,906,777	136,008,462	99.0	24.8	96.5	99.1	26.5	96.5	100.9	小松市
663,952	3,986	667,938	33,733,844	179,742,948	213,476,792	98.4	14.7	90.6	98.5	15.0	90.2	103.3	加賀市
—	—	—	14,837,127	8,702,504	23,539,631	99.2	51.4	98.7	99.2	61.7	98.8	105.3	能美市
—	—	—	1,333,895	3,522,285	4,856,180	99.4	23.9	97.7	99.5	24.3	97.7	98.7	川北町
1,191,729	3,986	1,195,715	91,006,551	286,874,514	377,881,065	98.9	20.3	95.4	99.0	21.7	95.3	102.4	計
6,611,774	53,028	6,664,802	184,096,238	346,739,937	530,836,175	99.1	31.0	97.1	99.1	28.0	96.9	101.1	金沢市
191,190	—	191,190	7,413,167	10,443,718	17,856,885	99.4	38.1	98.3	99.3	40.8	98.3	99.6	かほく市
1,436,856	15,865	1,452,721	27,953,464	36,534,508	64,487,972	99.3	40.9	98.3	99.4	39.9	98.3	92.7	白山市
255,969	1,196	257,165	30,301,797	51,519,115	81,820,912	98.6	27.6	96.1	98.7	30.0	96.2	102.2	野々市市
33,206	—	33,206	10,636,095	7,096,838	17,732,933	99.2	49.0	98.5	99.3	52.8	98.6	99.6	津幡町
—	39	39	13,584,234	19,892,700	33,476,934	98.5	33.6	96.4	98.6	36.0	96.6	100.2	内灘町
8,528,995	70,128	8,599,123	273,984,995	472,226,816	746,211,811	99.1	32.2	97.3	99.1	30.4	97.2	99.8	計
72,840	876	73,716	14,828,084	39,684,975	54,513,059	99.0	31.6	96.2	99.0	27.5	95.9	97.1	七尾市
—	—	—	2,415,572	5,209,448	7,625,020	99.6	28.2	98.5	99.5	30.7	98.4	100.0	羽咋市
5,616	—	5,616	4,061,584	9,682,497	13,744,081	99.2	36.0	97.3	99.2	30.2	96.7	96.0	志賀町
—	—	—	1,966,317	2,747,553	4,713,870	99.4	44.3	98.6	99.5	43.5	98.5	97.0	宝達志水町
48,156	—	48,156	1,341,543	1,273,404	2,614,947	99.7	42.5	99.3	99.7	40.6	99.0	101.0	中能登町
126,612	876	127,488	24,613,100	58,597,877	83,210,977	99.3	33.1	97.4	99.3	29.8	97.1	97.9	計
126,163	—	126,163	3,306,895	13,905,798	17,212,693	99.4	37.3	96.9	99.0	36.5	95.8	97.8	輪島市
—	—	—	1,451,126	5,884,962	7,336,088	99.5	27.5	97.5	99.5	11.5	97.1	99.9	珠洲市
4,479	—	4,479	1,222,267	619,952	1,842,219	99.4	74.2	99.0	99.1	57.2	98.6	100.8	穴水町
—	—	—	2,444,649	4,864,082	7,308,731	99.3	52.4	97.8	96.8	40.4	96.8	98.3	能登町
130,642	—	130,642	8,424,937	25,274,794	33,699,731	99.4	41.5	97.6	99.1	34.3	96.7	98.8	計
9,977,978	74,990	10,052,968	398,029,583	842,974,001	1,241,003,584	99.1	29.1	96.9	99.1	28.1	96.8	100.1	合計

(2) 市町別徴収取扱費

事 務 所	区 分 市町名	現 年 課 税 分			滞 納 繰 越 分	
		納税義務者数 ×3,000円	納 期 前 納 付 の 報 奨 金 相 当 額 に 対 す る 取 扱 費	取 扱 費 小 計	払 込 金 額 × 7/100	
		取 扱 費		①	基 本 数	取 扱 費 ②
小 松	小 松 市	173,392,500	—	173,392,500	1,065,051	74,552
	加 賀 市	104,268,000	—	104,268,000	1,119,919	78,393
	能 美 市	83,373,000	—	83,373,000	—	—
	川 北 町	9,939,000	605,564	10,544,564	—	—
	計	370,972,500	605,564	371,578,064	2,184,970	152,945
金 沢	金 沢 市	755,502,750	—	755,502,750	9,444,614	661,122
	か ほ く 市	57,338,250	—	57,338,250	113,335	7,932
	白 山 市	192,402,750	—	192,402,750	—	—
	野 々 市 市	89,450,250	—	89,450,250	—	—
	津 幡 町	62,399,250	—	62,399,250	—	—
	内 灘 町	42,893,250	—	42,893,250	—	—
	計	1,199,986,500	—	1,199,986,500	9,557,949	669,054
中 能 登	七 尾 市	79,296,000	—	79,296,000	77,892	5,450
	羽 咋 市	32,439,000	—	32,439,000	—	—
	志 賀 町	29,862,750	—	29,862,750	—	—
	宝 達 志 水 町	19,550,250	—	19,550,250	—	—
	中 能 登 町	26,161,500	—	26,161,500	5,955	416
	計	187,309,500	—	187,309,500	83,847	5,866
奥 能 登	輪 島 市	35,292,000	—	35,292,000	—	—
	珠 洲 市	18,726,000	—	18,726,000	41,787	2,925
	穴 水 町	11,364,000	—	11,364,000	—	—
	能 登 町	23,727,000	—	23,727,000	—	—
	計	89,109,000	—	89,109,000	41,787	2,925
	合 計	1,847,377,500	605,564	1,847,983,064	11,868,553	830,790

(単位 円)

年 度 中				取 扱 費 小 計 ③	徴収取扱費 合 計 ①+②+③	区 分 市町名
市町が還付した 過誤納金相当額 に対する取扱費	還 付 加 算 金 相 当 額 に 対 す る 取 扱 費	法第37条の4の規定 により控除されるべ き額で、控除できな かった金額に相当す る額に対する取扱費				
7,317,913	37,478	3,785,244	11,140,635	184,607,687	小 松 市	
2,363,944	—	915,632	3,279,576	107,625,969	加 賀 市	
2,460,001	—	1,158,988	3,618,989	86,991,989	能 美 市	
412,456	—	276,998	689,454	11,234,018	川 北 町	
12,554,314	37,478	6,136,862	18,728,654	390,459,663	計	
39,875,403	64,077	25,546,062	65,485,542	821,649,414	金 沢 市	
2,526,952	—	1,003,750	3,530,702	60,876,884	か ほ く 市	
7,654,485	24,038	1,855,538	9,534,061	201,936,811	白 山 市	
3,256,104	1,953	3,395,733	6,653,790	96,104,040	野 々 市 市	
1,344,882	—	609,887	1,954,769	64,354,019	津 幡 町	
2,267,917	3,588	704,521	2,976,026	45,869,276	内 灘 町	
56,925,743	93,656	33,115,491	90,134,890	1,290,790,444	計	
2,563,154	6,492	661,339	3,230,985	82,532,435	七 尾 市	
1,062,122	517	551,563	1,614,202	34,053,202	羽 咋 市	
1,240,573	—	418,615	1,659,188	31,521,938	志 賀 町	
536,355	—	80,411	616,766	20,167,016	宝 達 志 水 町	
531,670	—	188,132	719,802	26,881,718	中 能 登 町	
5,933,874	7,009	1,900,060	7,840,943	195,156,309	計	
1,476,045	—	367,840	1,843,885	37,135,885	輪 島 市	
428,583	—	95,237	523,820	19,252,745	珠 洲 市	
209,076	—	31,018	240,094	11,604,094	穴 水 町	
380,154	—	133,427	513,581	24,240,581	能 登 町	
2,493,858	—	627,522	3,121,380	92,233,305	計	
77,907,789	138,143	41,779,935	119,825,867	1,968,639,721	合 計	

(3) 市町別徴収取扱費（令和3年度・令和4年度）

事務所	年度	令和3年度			
	区分	納税義務者分	払込金額分	その他分	計
	市町名				
小松	小松市	173,923,500	101,745	10,380,817	184,406,062
	加賀市	106,011,750	87,536	3,540,031	109,639,317
	能美市	83,385,000	—	3,525,951	86,910,951
	川北町	9,896,250	—	1,199,346	11,095,596
	計	373,216,500	189,281	18,646,145	392,051,926
金沢	金沢市	747,996,000	350,914	42,401,435	790,748,349
	かほく市	56,902,500	44,455	2,648,833	59,595,788
	白山市	191,878,500	—	8,388,344	200,266,844
	野々市市	88,453,500	—	5,685,837	94,139,337
	津幡町	62,448,000	—	3,055,521	65,503,521
	内灘町	43,540,500	—	2,484,845	46,025,345
	計	1,191,219,000	395,369	64,664,815	1,256,279,184
中能登	七尾市	80,547,750	10,839	4,111,117	84,669,706
	羽咋市	33,033,000	—	1,998,276	35,031,276
	志賀町	30,426,750	—	2,543,602	32,970,352
	宝達志水町	19,963,500	5	734,002	20,697,507
	中能登町	26,567,250	289	645,362	27,212,901
計	190,538,250	11,133	10,032,359	200,581,742	
奥能登	輪島市	36,180,750	—	1,391,634	37,572,384
	珠洲市	19,398,000	828	722,483	20,121,311
	穴水町	11,497,500	—	205,457	11,702,957
	能登町	24,261,750	1,217	672,768	24,935,735
計	91,338,000	2,045	2,992,342	94,332,387	
合計	1,846,311,750	597,828	96,335,661	1,943,245,239	

(単位 円、%)

令和4年度				取扱費 前年対比	収入額に対する 取扱費の割合	
納税義務者分	払込金額分	その他分	計	R4 R3	R3年度	R4年度
173,392,500	74,552	11,140,635	184,607,687	100.1	4.8	4.7
104,268,000	78,393	3,279,576	107,625,969	98.2	5.4	5.1
83,373,000	—	3,618,989	86,991,989	100.1	5.0	4.7
9,939,000	—	1,295,018	11,234,018	101.2	5.2	5.4
370,972,500	152,945	19,334,218	390,459,663	99.6	5.0	4.9
755,502,750	661,122	65,485,542	821,649,414	103.9	4.2	4.3
57,338,250	7,932	3,530,702	60,876,884	102.1	5.3	5.5
192,402,750	—	9,534,061	201,936,811	100.8	4.8	5.2
89,450,250	—	6,653,790	96,104,040	102.1	4.5	4.5
62,399,250	—	1,954,769	64,354,019	98.2	5.0	5.0
42,893,250	—	2,976,026	45,869,276	99.7	5.0	5.0
1,199,986,500	669,054	90,134,890	1,290,790,444	102.7	4.4	4.5
79,296,000	5,450	3,230,985	82,532,435	97.5	5.7	5.7
32,439,000	—	1,614,202	34,053,202	97.2	6.1	6.0
29,862,750	—	1,659,188	31,521,938	95.6	6.4	6.3
19,550,250	—	616,766	20,167,016	97.4	6.0	6.0
26,161,500	416	719,802	26,881,718	98.8	6.2	6.0
187,309,500	5,866	7,840,943	195,156,309	97.3	6.0	5.9
35,292,000	—	1,843,885	37,135,885	98.8	6.9	6.9
18,726,000	2,925	523,820	19,252,745	95.7	6.5	6.2
11,364,000	—	240,094	11,604,094	99.2	6.1	6.0
23,727,000	—	513,581	24,240,581	97.2	6.7	6.5
89,109,000	2,925	3,121,380	92,233,305	97.8	6.6	6.5
1,847,377,500	830,790	120,431,431	1,968,639,721	101.3	4.7	4.8

2 県民税配当割

県民税配当割額

(単位 千円、枚)

区 分	税 額	支 払 金 額			納入申告書数
		課税分	還付税額	非課税等分	
上 場 株 式 等 の 配 当 等	553,759	11,076,631	/	10,109,714	/
投資信託でその設定に係る受益権の募集が公募により行われたものの収益の配分	10,132	222,765	/	1,617,802	/
特定投資法人の投資口の配当等	0	0	/	0	/
特定目的信託の社債的受益証券の剰余金の配分のうち公募のもの	273	5,469	/	1,079	/
特定公社債の利子・特定口座外の割引債の償還金	10,607	212,234	/	297,648	/
源泉徴収選択口座内配当等	719,354	17,626,150	3,228,047	3,503,640	/
合 計	1,294,125	29,143,249	3,228,047	15,529,883	7,433

(注) 現年課税分について作成した。以下「15 核燃料税」まで同じ。

4 法 人

法人県民税額

区 分	法 人													
	確 定 額						確定額に対応する前年度分の中間申告額	確定申告が翌年度になる中間申告額	確定申告期限が翌年度となる見込納付額	既 還 付 請 求 利 子 割 額 等 過 大 合 付 額 場 納 付 額				
	事 業 年 度 数			税 額			事 業 年 度 数	税 額	事 業 年 度 数	税 額	事 業 年 度 数	税 額	⑥	
	確定申告のあったもの	うち決定したもの	確定申告のないもの	確定申告のあったもの①	うち決定したもの	確定申告のないもの②	③	④	⑤					
普通法人 (分割法人)	本県本店分	1,148	—	—	406,767	—	—	379	175,142	393	162,467	—	—	—
	他県本店分	4,631	—	18	832,320	—	521	2,007	272,386	2,179	341,765	—	—	—
	県内法人	22,803	33	11	410,573	11	460	3,231	112,994	3,171	124,616	—	—	—
	計	28,582	33	29	1,649,660	11	981	5,617	560,522	5,743	628,848	—	—	—
特別法人	773	—	—	30,206	—	—	—	—	—	—	—	—	—	
公益法人等	733	2	—	1,266	1	—	—	—	—	—	—	—	—	
寮等のみを有する法人	/	/	/	/	/	/	/	/	/	/	/	/	/	
人格なき社団等	201	—	—	192	—	—	—	—	—	—	—	—	—	
清算法人	330	—	—	37	—	—	—	—	—	—	—	—	—	
合 計	30,619	35	29	1,681,361	12	981	5,617	560,522	5,743	628,848	—	—	—	

5 県民税利子割

(1) 県民税利子割額

(単位 千円)

区 分	税額	課税支払額	非課税支払額	左のうち非居住者・外国法人に係る額	
公社債利子等	特定公社債以外の公社債の利子	6,460	129,233	108	
	銀行預金利子	34,228	708,594	165,182	
	銀行以外の金融機関の預貯金利子	22,246	484,582	40,038	
	勤務先預金等の利子	35,531	711,036	404	
	合同運用信託の収益の分配	23	523	18	
	公社債投資信託のうち公募公社債投資信託以外の収益の分配	27	550	5,119	
	郵便貯金利子	1	39	—	
	国外一般公社債等の利子等	—	—	—	
	財形貯蓄契約に係る生命保険等の差益	2,468	49,353	5,074	
	小 計	100,984	2,083,910	215,943	35
	私等信託の配当等	私募公社債等運用投資信託の収益の分配	—	—	—
特定目的信託の社債的受益証券の収益の分配		—	—	—	
国外私募公社債等運用投資信託等の収益の分配		—	—	—	
小 計	—	—	—	—	
金融類似商品	懸賞金付預貯金等の懸賞金等	295	6,006	—	
	定期積金の給付補てん金	1,806	38,702	—	
	掛金の給付補てん金	—	—	—	
	抵当証券の利息	—	—	—	
	貴金属等の売戻し条件付売買契約の利益	—	—	—	
	外貨建預貯金等の為替差益	—	—	—	
	一時払養老保険・一時払損害保険等の差益	3,403	147,318	—	
小 計	5,504	192,026	343	—	
合 計	106,488	2,275,936	216,286	35	

3 県民税株式等譲渡所得割

県民税株式等譲渡所得割額

(単位 千円、枚)

区 分	税 額	支 払 金 額			納入申告書数
		課税分	還付税額	非課税等分	
特 定 株 式 等 譲 渡 所 得	1,214,487	34,126,960	9,838,913	-	409

県 民 税

(単位 件、千円)

税 割					均 等 割							合 計	
中間納付額の歳出還付額	前年度に収入したのも	当該年度に収入したのも	現事業年度分額 ①+②-③+④ +⑤+⑥+⑦	過事業年度分額 ⑧ + ⑨	調 定 額 ⑩	納 税 義 務 者 数					調 定 額 ⑪	(調 定 額) ⑩+⑪	
						総 数	資 本 金 等 の 額						左 記 以 外
⑦	⑧	⑨	⑩	50 億 円 超	10 億 円 超 50 億 円 以下		1 億 円 超 10 億 円 以下	1,000 万円 超 1 億 円 以下			⑪	⑩+⑪	
10,954	-	-	405,046	3,935	408,981	1,142	17	22	115	467	521	80,909	489,890
12,290	-	-	914,510	33,738	948,248	4,571	782	523	950	1,401	915	1,206,765	2,155,013
15,454	-	-	438,109	18,433	456,542	22,778	9	17	184	3,024	19,544	594,699	1,051,241
38,698	-	-	1,757,665	56,106	1,813,771	28,491	808	562	1,249	4,892	20,980	1,882,373	3,696,144
-	-	-	30,206	662	30,868	762	13	20	29	119	581	45,007	75,875
-	-	-	1,266	85	1,351	1,654	11	-	6	11	1,626	15,636	16,987
						25	-	-	3	8	14	1,045	1,045
-	-	-	192	10	202	348	-	-	-	-	348	4,270	4,472
-	-	-	37	-	37	314	-	-	-	34	280	3,093	3,130
38,698	-	-	1,789,366	56,863	1,846,229	31,594	832	582	1,287	5,064	23,829	1,951,424	3,797,653

(2) 特別徴収義務者数及び営業所数

(R5. 3. 31現在)

区 分	特別徴収義務者数	営 業 所 数
銀 行 等	15	202
信 用 金 庫 等	21	123
農 林 中 央 金 庫 等	38	69
証 券 会 社	17	19
保 險 会 社 等	34	40
社 内 預 金 実 施 企 業	199	200
そ の 他 の 金 融 機 関 等	-	-
合 計	324	653

6 個人

(1) 業種別課税人員及び所得金額

ア 第1種事業

(単位 人、千円)

種別	課税人員			所得金額			事業主 控除額 ②	差引課税 所得金額 ①-②
	所得税 課税者	所得税 失格者	計	所得税 課税者	所得税 失格者	計 ①		
	物品販売業	749	19	768	4,106,248	74,776	4,181,024	2,218,744
金銭貸付業	1	—	1	3,731	—	3,731	2,900	831
物品貸付業	15	—	15	74,187	—	74,187	41,326	32,861
不動産貸付業	2,074	29	2,103	15,779,225	133,769	15,912,994	6,020,420	9,892,574
製造業	625	16	641	3,309,102	52,790	3,361,892	1,849,477	1,512,415
電気供給業	19	—	19	112,209	—	112,209	55,100	57,109
土石採取業	—	—	—	—	—	—	—	—
電気通信事業	—	—	—	—	—	—	—	—
運送業	138	3	141	598,767	10,512	609,279	408,900	200,379
運送取扱業	2	—	2	7,987	—	7,987	5,800	2,187
倉庫業	—	—	—	—	—	—	—	—
駐車場業	25	1	26	170,139	3,251	173,390	75,400	97,990
請負業	3,755	42	3,797	20,085,665	161,038	20,246,703	10,978,203	9,268,500
印刷業	7	1	8	36,263	3,632	39,895	23,200	16,695
出版業	2	—	2	6,140	—	6,140	5,800	340
写真業	36	1	37	188,104	3,221	191,325	107,059	84,266
席貸業	3	—	3	15,189	—	15,189	8,700	6,489
旅館業	16	1	17	66,569	2,946	69,515	47,609	21,906
料理店業	364	9	373	1,795,423	33,651	1,829,074	1,080,009	749,065
飲食店業	537	12	549	2,598,908	44,429	2,643,337	1,586,302	1,057,035
周旋業	31	1	32	201,546	2,997	204,543	92,800	111,743
代理業	37	—	37	223,229	—	223,229	107,300	115,929
仲立業	15	1	16	226,887	10,751	237,638	43,742	193,896
問屋業	41	—	41	333,556	—	333,556	118,900	214,656
両替業	—	—	—	—	—	—	—	—
公衆浴場業	—	2	2	—	5,981	5,981	5,800	181
演劇興行業	1	—	1	3,576	—	3,576	2,900	676
遊技場業	6	—	6	28,882	—	28,882	17,400	11,482
遊覧所業	—	—	—	—	—	—	—	—
商品取引業	—	—	—	—	—	—	—	—
不動産売買業	7	—	7	31,618	—	31,618	20,300	11,318
広告業	13	—	13	57,385	—	57,385	36,975	20,410
興信所業	1	—	1	4,227	—	4,227	2,900	1,327
案内業	—	—	—	—	—	—	—	—
冠婚葬祭業	3	—	3	32,459	—	32,459	8,700	23,759
合計	8,523	138	8,661	50,097,221	543,744	50,640,965	24,972,666	25,668,299

(注) 他の都道府県に本店を有するものは除外した。以下「6 個人事業税」について(3)を除き同じ。

事業税

イ 第2種事業

(単位 人、千円)

種別	課税人員			所得金額			事業主 控除額	差引課税 所得金額
	所得税 課税者	所得税 失格者	計	所得税 課税者	所得税 失格者	計		
						①	②	①-②
畜産業	2	—	2	7,048	—	7,048	5,800	1,248
水産業	9	1	10	209,915	4,408	214,323	29,000	185,323
薪炭製造業	—	—	—	—	—	—	—	—
合計	11	1	12	216,963	4,408	221,371	34,800	186,571

ウ 第3種事業

(単位 人、千円)

種別	課税人員			所得金額			事業主 控除額	差引課税 所得金額
	所得税 課税者	所得税 失格者	計	所得税 課税者	所得税 失格者	計		
						①	②	①-②
医業	110	1	111	1,200,954	6,182	1,207,136	321,659	885,477
歯科医業	92	—	92	699,912	—	699,912	264,384	435,528
薬剤師業	7	—	7	31,382	—	31,382	20,300	11,082
あん摩等の事業	51	4	55	224,716	16,336	241,052	159,500	81,552
獣医業	34	—	34	295,413	—	295,413	98,600	196,813
装蹄師業	5	—	5	25,785	—	25,785	14,500	11,285
弁護士業	92	1	93	1,064,100	3,511	1,067,611	269,700	797,911
司法書士業	90	1	91	786,424	4,360	790,784	263,900	526,884
行政書士業	36	—	36	230,250	—	230,250	103,675	126,575
公証人業	5	—	5	65,944	—	65,944	14,500	51,444
弁理士業	6	—	6	70,611	—	70,611	17,400	53,211
税理士業	205	2	207	1,951,237	9,760	1,960,997	595,950	1,365,047
公認会計士業	22	—	22	187,526	—	187,526	59,209	128,317
計理士業	—	—	—	—	—	—	—	—
社会保険労務士業	73	2	75	537,473	6,648	544,121	217,017	327,104
コンサルタント業	101	1	102	580,870	3,097	583,967	291,934	292,033
設計監督者業	167	1	168	1,010,181	3,606	1,013,787	486,234	527,553
不動産鑑定業	5	—	5	20,230	—	20,230	14,500	5,730
デザイン業	69	—	69	365,258	—	365,258	200,100	165,158
諸芸師匠業	108	3	111	534,721	10,787	545,508	321,900	223,608
理容業	98	3	101	441,841	10,985	452,826	292,417	160,409
美容業	306	9	315	1,471,977	38,868	1,510,845	911,085	599,760
クリーニング業	8	—	8	41,001	—	41,001	23,200	17,801
公衆浴場業	2	—	2	9,944	—	9,944	5,800	4,144
歯科衛生士業	—	—	—	—	—	—	—	—
歯科技工士業	36	2	38	149,925	6,004	155,929	110,200	45,729
測量士業	10	1	11	49,770	2,910	52,680	31,900	20,780
土地家屋調査士業	58	—	58	364,255	—	364,255	168,200	196,055
海事代理士業	1	—	1	3,416	—	3,416	2,900	516
印刷製版業	—	—	—	—	—	—	—	—
合計	1,797	31	1,828	12,415,116	123,054	12,538,170	5,280,664	7,257,506

(2) 所得階層別人員及び所得金額

区 分	300万円以下		300万円超 310万円以下		310万円超 320万円以下		320万円超 330万円以下		330万円超 340万円以下		340万円超 350万円以下		350万円超 360万円以下		360万円超 370万円以下		
	人員	所得金額	人員	所得金額	人員	所得金額	人員	所得金額	人員	所得金額	人員	所得金額	人員	所得金額	人員	所得金額	
第1種事業	所得税課税者	286	844,312	282	859,272	288	901,190	263	851,860	293	982,278	259	893,252	246	869,287	270	983,003
	所得税失格者	28	82,769	18	53,062	12	37,677	12	38,953	5	16,714	3	10,389	3	10,710	7	25,581
	計	314	927,081	300	912,334	300	938,867	275	890,813	298	998,992	262	903,641	249	879,997	277	1,008,584
第2種事業	所得税課税者	—	—	—	—	—	—	—	—	1	3,386	1	3,420	—	—	1	3,628
	所得税失格者	—	—	—	—	—	—	—	—	—	—	—	—	—	—	—	—
	計	—	—	—	—	—	—	—	—	1	3,386	1	3,420	—	—	1	3,628
第3種事業	5%事業	73	215,331	52	158,438	53	166,920	50	162,079	42	141,034	45	155,284	34	120,259	39	142,589
	所得税失格者	5	14,696	2	6,159	1	3,151	1	3,206	1	3,320	2	6,954	2	7,052	3	10,941
	計	78	230,027	54	164,597	54	170,071	51	165,285	43	144,354	47	162,238	36	127,311	42	153,530
	3%事業	4	11,804	2	6,118	2	6,292	3	9,642	2	6,648	—	—	7	24,840	3	10,987
	所得税失格者	—	—	2	6,014	—	—	—	—	—	—	1	3,477	—	—	—	—
小計	4	11,804	4	12,132	2	6,292	3	9,642	2	6,648	1	3,477	7	24,840	3	10,987	
合計	82	241,831	58	176,729	56	176,363	54	174,927	45	151,002	48	165,715	43	152,151	45	164,517	
合計	所得税課税者	363	1,071,447	336	1,023,828	343	1,074,402	316	1,023,581	338	1,133,346	305	1,051,956	287	1,014,386	313	1,140,207
	所得税失格者	33	97,465	22	65,235	13	40,828	13	42,159	6	20,034	6	20,820	5	17,762	10	36,522
	計	396	1,168,912	358	1,089,063	356	1,115,230	329	1,065,740	344	1,153,380	311	1,072,776	292	1,032,148	323	1,176,729

(注) 所得金額は、事業主控除前の額である。

(3) 分割個人の所得金額

(単位 人、千円)

区 分	本 県 本 店 分					他 県 本 店 分	
	課 税 人 員	課 税 所 得 金 額			課 税 人 員	分 割 を 受 け た 課 税 所 得 金 額	
		当 該 県 分	他 の 県 分	計			
第1種事業	5	17,985	21,089	39,074	2	2,923	
第2種事業	—	—	—	—	—	—	
第3種事業	2	6,840	9,335	16,175	2	2,461	
合計	7	24,825	30,424	55,249	4	5,384	

(4) 事業専従者給与(控除)額及び人員

区 分	青 色 申 告				納 税 者 数 ⑤
	納 税 者 数 ①	左のうち専従者 控除を受けた 納税者数 ②	専 従 者 数 ③	給 与 額 ④	
第1種事業	7,142	2,551	2,721	6,979,343	1,519
第2種事業	12	8	10	37,617	—
第3種事業	1,667	697	737	2,887,224	101
合計	8,880	3,274	3,487	9,956,382	1,621

(単位 人、千円)

370万円超 380万円以下		380万円超 390万円以下		390万円超 400万円以下		400万円超 500万円以下		500万円超 600万円以下		600万円超 700万円以下		700万円超 1000万円以下		1000万円超		合 計	
人 員	所 得 金 額	人 員	所 得 金 額	人 員	所 得 金 額	人 員	所 得 金 額	人 員	所 得 金 額	人 員	所 得 金 額	人 員	所 得 金 額	人 員	所 得 金 額	人 員	所 得 金 額
268	1,001,800	216	828,926	238	937,720	1,795	7,981,781	1,179	6,400,875	787	5,054,895	1,130	9,247,915	723	11,458,855	8,523	50,097,221
6	22,609	3	11,568	5	18,107	18	72,119	5	23,643	3	19,236	5	39,459	5	61,148	138	543,744
274	1,024,409	219	840,494	243	955,827	1,813	8,053,900	1,184	6,424,518	790	5,074,131	1,135	9,287,374	728	11,520,003	8,661	50,640,965
-	-	-	-	-	-	1	4,919	-	-	-	-	2	15,656	5	185,954	11	216,963
-	-	-	-	-	-	1	4,408	-	-	-	-	-	-	-	-	1	4,408
-	-	-	-	-	-	2	9,327	-	-	-	-	2	15,656	5	185,954	12	221,371
38	142,317	37	142,261	46	181,060	345	1,548,063	211	1,142,619	155	996,914	249	2,033,794	272	4,715,653	1,741	12,164,615
1	3,782	-	-	1	3,956	4	18,152	2	10,352	1	6,182	1	8,815	-	-	27	106,718
39	146,099	37	142,261	47	185,016	349	1,566,215	213	1,152,971	156	1,003,096	250	2,042,609	272	4,715,653	1,768	12,271,333
2	7,573	1	3,812	1	3,930	13	55,300	6	32,940	5	32,018	5	38,597	-	-	56	250,501
-	-	-	-	-	-	-	-	-	-	1	6,845	-	-	-	-	4	16,336
2	7,573	1	3,812	1	3,930	13	55,300	6	32,940	6	38,863	5	38,597	-	-	60	266,837
41	153,672	38	146,073	48	188,946	362	1,621,515	219	1,185,911	162	1,041,959	255	2,081,206	272	4,715,653	1,828	12,538,170
308	1,151,690	254	974,999	285	1,122,710	2,154	9,590,063	1,396	7,576,434	947	6,083,827	1,386	11,335,962	1,000	16,360,462	10,331	62,729,300
7	26,391	3	11,568	6	22,063	23	94,679	7	33,995	5	32,263	6	48,274	5	61,148	170	671,206
315	1,178,081	257	986,567	291	1,144,773	2,177	9,684,742	1,403	7,610,429	952	6,116,090	1,392	11,384,236	1,005	16,421,610	10,501	63,400,506

(5) 各種控除額及び人員

(単位 人、千円)

区 分	純損失の繰越控除		被災事業用資産の損失の繰越控除		譲渡損失の控除		譲渡損失の繰越控除		合 計	
	人 員	控 除 額	人 員	控 除 額	人 員	控 除 額	人 員	控 除 額	人 員	控 除 額
第 1 種 事 業	89	100,008	-	-	13	3,575	-	-	102	103,583
第 2 種 事 業	-	-	-	-	-	-	-	-	-	-
第 3 種 事 業	19	22,984	-	-	16	5,660	-	-	35	28,644
合 計	108	122,992	-	-	29	9,235	-	-	137	132,227

(単位 人、千円)

白 色 申 告			合 計			
左のうち専従者 控除を受けた 納税者数 ⑥	専 従 者 数 ⑦	控 除 額 ⑧	納 税 者 数 (①+⑤)	左のうち専従者 控除を受けた 納税者数(②+⑥)	専 従 者 数 (③+⑦)	給与(控除)額 (④+⑧)
128	148	106,250	8,661	2,679	2,869	7,085,593
-	-	-	12	8	10	37,617
7	7	5,660	1,768	704	744	2,892,884
-	-	-	60	18	19	52,198
135	155	111,910	10,501	3,409	3,642	10,068,292

7 法 人

(1) 法人事業税額

区 分	現 事 業										
	確 定 額							確 定 事 業 税 額 に 対 応 す る 前 年 度 分 の 中 間 申 告 額			
	事 業 年 度 数		所 得 (収 入) 額	税 額		確 定 申 告 及 び 決 定 の 不 行 中 間 申 告		事 業 年 度 数	税 額		
	確 定 申 告 が あ っ た も の	う ち 決 定 し た も の		確 定 申 告 が あ っ た も の ①	う ち 決 定 し た も の	事 業 年 度 数	税 額 ②				
法 第 一 七 十 二 条 掲 げ る 第 一 項 分	普 通 法 人	本 県 本 店 分	1,053	—	49,520,994	3,408,430	—	—	325	1,030,331	
		他 県 本 店 分	3,118	—	88,471,974	6,135,454	—	11	6,250	1,114	1,513,460
		県 内 法 人	22,150	33	129,112,031	8,068,951	259	10	10,412	3,072	2,237,167
	計	26,321	33	267,104,999	17,612,835	259	21	16,662	4,511	4,780,958	
	特 別 法 人 等	1,283	—	15,284,964	728,512	—	—	—	1	—	57
公 益 法 人 等	人 格 な き 社 団 等	733	2	717,843	42,273	26	—	—	—	—	
	清 算 法 人	201	—	131,147	4,843	—	—	—	—	—	
	計	28,866	35	283,251,864	18,389,111	285	21	16,662	4,512	4,781,015	
法 第 72 条 の 2 第 1 項 第 2 号 及 び 法 第 3 号 に 掲 げ る 事 業 分	200	—	—	2,661,395	—	1	13	109	1,231,212		
法 第 72 条 の 2 第 1 項 第 1 号 分	1,554	—	—	16,142,916	—	7	10,854	1,257	6,367,779		
合 計	30,620	35	283,251,864	37,193,422	285	29	27,529	5,878	12,380,006		

(2) 法人の所得階層別所得金額

区 分	欠 損 法 人	年 所 得 400 万 円 以 下			400 万 円 超		800 万 円 超		1,000 万 円 超	
		事 業 年 度 数	事 業 年 度 数	所 得 金 額	事 業 年 度 数	所 得 金 額	事 業 年 度 数	所 得 金 額	事 業 年 度 数	所 得 金 額
事 業 年 度 2 回 法 人	軽 減 税 率 適 用 法 人	—	—	—	—	—	—	—	—	—
	そ の 他	—	—	—	—	—	—	—	—	—
	計	—	—	—	—	—	—	—	—	—
事 業 年 度 1 回 法 人	軽 減 税 率 適 用 法 人	469	69	125,526	44	265,600	12	107,807	134	3,374,771
	そ の 他	—	12	24,435	9	56,226	4	37,069	52	1,348,133
	計	14,344	4,096	5,781,812	1,307	7,409,160	378	3,361,073	1,757	32,956,497
合 計	14,813	4,177	5,931,773	1,360	7,730,986	394	3,505,949	1,759	37,679,401	

(注) 1 普通法人に係る法人の事業税額(中間申告に係る税額を除く。)に対応する所得金額(収入金額課税分を除く。)のうち現事業年度分について作成した。
 2 他の都道府県に本店を有する法人は除外した。

(3) 収入金額課税法人の収入金額

(単位 件、千円)

区 分	分 割 法 人 (本 県 本 店 分)			分 割 法 人 (他 県 本 店 分)			県 内 法 人			合 計
	法 人 数	事 業 年 度 数	収 入 金 額	法 人 数	事 業 年 度 数	収 入 金 額	法 人 数	事 業 年 度 数	収 入 金 額	収 入 金 額
電 気 供 給 業	3	3	64,425	37	37	195,117,755	120	122	3,660,944	198,843,124
ガ ス 供 給 業	—	—	—	1	1	100,695	2	2	310,772	411,467
生 命 保 険 業	—	—	—	25	26	60,147,505	—	—	—	60,147,505
損 害 保 険 業	—	—	—	9	9	31,017,392	—	—	—	31,017,392
計	3	3	64,425	72	73	286,383,347	122	124	3,971,716	290,419,488

(注) 法人の事業税額(中間申告に係る税額を除く。)に対応する収入金額のうち現事業年度分について作成した。

事業税

(単位 件、千円)

年 度 分						過 事 業 年 度 分			合 計
確定申告が翌年度に なる中間申告額		確定申告期限が 翌年度となる 見込納付額		中間納付額の 歳出還付額		調 定 額 ①+②-③+④ +⑤+⑥	所得(収入) 金 額	調 定 額 ⑧	
事 業 年 度 数	税 額 ④	事 業 年 度 数	税 額 ⑤	前年度に収 入したもの ⑥	当該年度 に収入し たもの				
335	1,185,599	—	—	135,315	—	3,699,013	2,415,636	130,901	3,829,914
1,222	2,113,880	—	—	217,015	—	6,959,139	5,090,678	324,056	7,283,195
2,975	2,422,091	—	—	569,562	—	8,833,849	2,878,808	179,035	9,012,884
4,532	5,721,570	—	—	921,892	—	19,492,001	10,385,122	633,992	20,125,993
—	—	—	—	—	—	728,455	159,563	7,577	736,032
—	—	—	—	—	—	42,273	25,654	943	43,216
—	—	—	—	—	—	4,843	6,857	254	5,097
—	—	—	—	—	—	648	—	—	648
4,532	5,721,570	—	—	921,892	—	20,268,220	10,577,196	642,766	20,910,986
117	1,315,464	—	—	734	—	2,746,394	—	3,185	2,749,579
1,304	7,035,166	—	—	99,919	—	16,921,076	—	861,810	17,782,886
5,953	14,072,200	—	—	1,022,545	—	39,935,690	10,577,196	1,507,761	41,443,451

(単位 件、千円)

5,000万円超 1億円以下		1億円超10億円以下		10億円超		合 計	
事 業 年 度 数	所 得 金 額	事 業 年 度 数	所 得 金 額	事 業 年 度 数	所 得 金 額	事 業 年 度 数	所 得 金 額
—	—	—	—	—	—	—	—
—	—	—	—	—	—	—	—
—	—	—	—	—	—	—	—
—	—	—	—	—	—	—	—
50	3,442,960	71	18,003,950	2	20,093,460	851	45,414,074
42	2,773,116	133	47,297,367	29	91,527,125	281	143,063,471
263	18,217,219	232	56,735,455	12	23,003,029	22,205	147,464,245
355	24,433,295	436	122,036,772	43	134,623,614	23,337	335,941,790
355	24,433,295	436	122,036,772	43	134,623,614	23,337	335,941,790

(4) 資本金別法人数

資本金	区分	普通																
		分割法人							他県本店法人									
		本県本店法人			利益法人				欠損法人			利益法人			欠損法人			
		2の県にまたがるもの	3以上の県にまたがるもの	計	2の県にまたがるもの	3以上の県にまたがるもの	計	計	2の県にまたがるもの	3以上の県にまたがるもの	計	2の県にまたがるもの	3以上の県にまたがるもの	計	計			
300万円未満		27	4	31	47	9	56	87	22	22	44	47	32	79	123			
300万円以上	1,000万円未満	73	21	94	91	13	104	198	57	58	115	112	82	194	309			
1,000万円		89	46	135	76	29	105	240	86	249	335	97	161	258	593			
1,000万円超	5,000万円未満	114	91	205	72	38	110	315	113	379	492	75	186	261	753			
5,000万円以上	1億円未満	39	70	109	28	35	63	172	36	567	603	30	194	224	827			
1億円		2	22	24	5	6	11	35	8	331	339	10	136	146	485			
1億円超	10億円未満	10	32	42	2	4	6	48	10	493	503	1	53	54	557			
10億円		-	1	1	-	-	-	1	-	26	26	-	3	3	29			
10億円超	50億円未満	1	14	15	1	5	6	21	2	333	335	-	37	37	372			
50億円		-	-	-	-	-	-	-	-	13	13	-	-	-	13			
50億円超	100億円未満	-	1	1	1	-	1	2	1	116	117	-	18	18	135			
100億円以上		-	3	3	-	2	2	5	-	264	264	-	38	38	302			
合計		355	305	660	323	141	464	1,124	335	2,851	3,186	372	940	1,312	4,498			

(注) 登録法人を資本金別に集計し作成した。

(5) 決算期別法人数

決算期	普通法人				特別法人		
	単独法人		分割法人		法人数	調定額	
年 1 回 決 算	1月	629	320,489	130	526,464	26	6,146
	2月	1,460	566,376	356	1,880,805	23	2,156
	3月	4,195	4,931,483	2,684	29,924,836	585	817,663
	4月	1,455	732,691	190	536,748	53	9,525
	5月	1,827	1,199,283	265	812,664	37	51,624
	6月	2,312	1,220,132	360	1,818,416	70	12,369
	7月	1,605	690,380	221	599,256	53	10,391
	8月	1,850	677,032	265	573,773	63	8,806
	9月	2,449	1,133,066	448	1,654,333	84	13,842
	10月	1,058	350,980	163	330,078	24	2,556
	11月	769	266,149	125	942,190	7	782
	12月	2,770	2,052,981	732	4,593,383	259	56,001
計	22,379	14,141,040	5,939	44,192,947	1,284	991,858	

(注) 税額は調定額であり、確定申告の他、予定、中間、修正、更正等を含む。月ごとに千円未満を四捨五入しているため、各月の和と「計」欄の数値は一致しない。

(6) 地方法人特別税額 (国税)

区分	現事業							
	確定額						確定特別法人特別税額 に対応する前年度分の 中間申告額	
	事業年度数		基準法人所得 (収入)割額	税額		確定申告及び決定の ない中間申告	事業 年度数	税額
	確定申告が あったもの	うち決定 したもの		確定申告が あったもの ①	うち決定 したもの			
法第72条の2第1項第1号に掲げる法人分	-	-	-	-	-	-	-	-
1号に掲げる事業分	-	-	-	-	-	-	-	-
同号ロに掲げる法人分	-	-	-	-	-	-	-	-
法第72条の2第1項第2号に掲げる事業分	-	-	-	-	-	-	-	-
合計	-	-	-	-	-	-	-	-

(注) 平成20年10月1日以後に開始する事業年度分より適用。

(7) 特別法人事業税額 (国税)

区分	現事業								
	確定額						確定特別法人事業税額 に対応する前年度分の 中間申告額		
	事業年度数		基準法人所得 (収入)割額	税額		確定申告及び決定の ない中間申告	事業 年度数	税額	
	確定申告が あったもの	うち決定 したもの		確定申告が あったもの ①	うち決定 したもの				②
法第72条の2第1項第1号に掲げる法人分	1,554	-	3,236,322	8,416,942	-	7	4,192	1,118	3,184,557
1号に掲げる事業分	28,856	35	18,491,946	6,898,146	105	21	6,178	4,512	1,771,893
同号ロに掲げる法人分	39	-	1,482,839	444,849	-	-	-	36	227,361
法第72条の2第1項第2号に掲げる事業分	26	-	1,034,330	413,733	-	-	-	22	169,651
法第72条の2第1項第3号に掲げる法人分	135	-	31,678	12,723	-	1	5	51	2,875
同号ロに掲げる法人分									
合計	30,610	35	24,277,115	16,186,393	105	29	10,375	5,739	5,356,337

(注) 令和元年10月1日以後に開始する事業年度分より適用。

R5.3.31現在 (単位 件)

法人											特 別 法 人	公 益 法 人 等	合 計
単 独 法 人			合 計			そ の 他							
利 益 法 人	欠 損 法 人	計	利 益 法 人	欠 損 法 人	計	不 申 告 法 人	法 休 業 中 の 人	法 清 算 中 の 人	法 所 在 不 明 人	計			
1,397	2,852	4,249	1,472	2,987	4,459	350	303	164	5	822	609	2,079	7,969
3,277	6,660	9,937	3,486	6,958	10,444	350	393	232	7	982	320	23	11,769
1,762	3,136	4,898	2,232	3,499	5,731	92	115	138	2	347	128	12	6,218
1,158	1,335	2,493	1,855	1,706	3,561	46	39	54	1	140	209	20	3,930
187	205	392	899	492	1,391	11	7	7	—	25	40	2	1,458
23	27	50	386	184	570	—	—	2	—	2	—	—	572
30	12	42	575	72	647	—	1	5	—	6	81	6	740
1	1	2	28	4	32	—	—	—	—	—	—	—	32
5	4	9	355	47	402	1	—	1	—	2	27	—	431
—	—	—	13	—	13	—	—	—	—	—	—	—	13
—	—	—	118	19	137	—	—	—	—	—	4	—	141
1	—	1	268	40	308	—	—	—	—	—	11	14	333
7,841	14,232	22,073	11,687	16,008	27,695	850	858	603	15	2,326	1,429	2,156	33,606

R5.3.31現在 (単位 件、千円、%)

公益法人等		合 計			
法人数	調定額	法人数	構成比	調定額	構成比
9	210	794	2.5	853,308	1.4
8	256	1,847	5.8	2,449,593	4.1
2,203	54,804	9,667	30.3	35,728,786	60.2
9	792	1,707	5.3	1,279,755	2.2
14	9,743	2,143	6.7	2,073,313	3.5
16	361	2,758	8.6	3,051,277	5.1
18	335	1,897	5.9	1,300,361	2.2
11	189	2,189	6.8	1,259,799	2.1
11	1,878	2,992	9.4	2,803,119	4.7
9	280	1,254	3.9	683,894	1.2
3	1	904	2.8	1,209,122	2.0
75	20,849	3,836	12.0	6,723,214	11.3
2,386	89,696	31,988	100.0	59,415,541	100.0

(単位 件、十円)

年 度 分						過 事 業 年 度 分		合 計	
確定申告が翌年度に なる中間申告額		確定申告期限が翌年度 となる見込納付額		中間納付額の還付額		調 定 額 ①+②-③+④ +⑤+⑥	基準法人所得 (収入)割額		調定額 ⑧
事 業 年 度 数	税 額 ④	事 業 年 度 数	税 額 ⑤	前年度に 収入したもの ⑥	当該年度に 収入したもの			⑦	
—	—	—	—	—	—	—	△ 22,344	10,524	10,524
—	—	—	—	—	—	—	125,183	56,455	56,455
—	—	—	—	—	—	—	△ 844	—	—
—	—	—	—	—	—	—	101,995	66,979	66,979

(単位 件、千円)

年 度 分						過 事 業 年 度 分		合 計	
確定申告が翌年度に なる中間申告額		確定申告期限が翌年度 となる見込納付額		中間納付額の還付額		調 定 額 ①+②-③+④ +⑤+⑥	基準法人所得 (収入)割額		調定額 ⑧
事 業 年 度 数	税 額 ④	事 業 年 度 数	税 額 ⑤	前年度に 収入したもの ⑥	当該年度に 収入したもの			⑦	
1,140	3,645,485	—	—	8,225	—	8,890,287	168,228	419,826	9,310,113
4,531	2,128,950	—	—	240,003	—	7,501,384	500,462	189,894	7,691,278
37	222,189	—	—	0	—	439,677	1,353	406	440,083
24	206,100	—	—	8	—	450,190	△ 326	10	450,200
56	3,173	—	—	181	—	13,207	330	230	13,437
5,788	6,205,897	—	—	248,417	—	17,294,745	670,047	610,366	17,905,111

8 不 動 産

(1) 家 屋

区 分	①			②			③				④				控 除 額	
	価格の全額が法第73条の15の2に規定する免税点に満たないもの			法第73条の14第1項(法附則第11条第8項及び第11項による認替を含む。)から第3項まで及び第6項に該当するものでその価格の全額がこれらの規定に規定する金額以下のもの			法第73条の3から第7条の7まで及び法附則第10条並びに①②に該当する以外のもの				法第73条の14第7項から第9項まで及び第11項から第15項まで並びに法附則第11条等の課税標準の特例(法附則第11条第8項及び第11項を除く。)に該当するもの(②、⑤以外)		法第73条の14第1項第8項及び第11項によ			
	件数	面積	価格	件数	面積	価格	件数	面積	価格	1㎡当たり	件数	控除額	件数	全額控除のもの(ハ)		
	件	㎡	千円	件	㎡	千円	件	㎡	千円	円	適用 件数	千円	適用 件数	全額控除 のもの(ハ) 件		
木 造 承 継 分	専用住宅	1	1	218	3,305	320,043	30,637,531	1,843	195,465	18,746,401	95,907	7	1	18,595	1,149	2
	併用住宅															
	住宅部分								6,457	566,024	87,661				48	
	非住宅部分								2,368	197,699	83,488					
	小計							79	8,825	763,723	86,541				48	
その他							270	30,349	2,174,366	71,645	3		20,924			
小 計	1	1	218	3,305	320,043	30,637,531	2,192	234,639	21,684,490	92,416	10	1	39,519	1,197	2	
木 造 承 継 分	専用住宅	94	4,701	8,004	805	90,714	2,967,303	2,041	286,251	4,207,981	14,700				10	
	併用住宅															
	住宅部分			176		209			17,419	165,074	9,477				11	
	非住宅部分			53		76			11,175	90,964	8,140					
	小計	4	229	285				154	28,594	256,038	8,954				11	
その他	23	1,323	1,426				188	29,980	341,128	11,379						
小 計	121	6,253	9,715	805	90,714	2,967,303	2,383	344,825	4,805,147	13,935				21		
計 A	122	6,254	9,933	4,110	410,757	33,604,834	4,575	579,464	26,489,637	45,714	10	1	39,519	1,218	2	
非 木 造 承 継 分	専用住宅	6	36	1,170	868	47,250	5,316,128	1,067	57,637	7,437,802	129,046	14	8	348,591	255	5
	併用住宅															
	住宅部分								10,420	1,383,063	132,732				5	
	非住宅部分								1,012	122,167	120,718					
	小計							241	11,432	1,505,230	131,668				5	
その他	4	20	766				551	451,576	39,443,245	87,346	5		5,980,257			
小 計	10	56	1,936	868	47,250	5,316,128	1,859	520,645	48,386,277	92,935	19	8	6,328,848	260	5	
非 木 造 承 継 分	専用住宅	18	442	1,316	321	29,022	1,849,259	862	140,838	7,189,498	51,048				47	
	併用住宅															
	住宅部分								31,091	1,217,022	39,144				5	
	非住宅部分								23,503	781,548	33,253					
	小計							147	54,594	1,998,570	36,608				5	
その他	12	217	708				404	8,197,875	23,501,369	2,867	1		77,448			
小 計	30	659	2,024	321	29,022	1,849,259	1,413	8,393,307	32,689,437	3,895	1		77,448	52		
計 B	40	715	3,960	1,189	76,272	7,165,387	3,272	8,913,952	81,075,714	9,095	20	8	6,406,296	312	5	
合 計 A+B	162	6,969	13,893	5,299	487,029	40,770,221	7,847	9,493,416	107,565,351	11,331	30	9	6,445,815	1,530	7	

(2) 家屋の取得価格段階別

区 分	12万円未満のもの		12万円以上		18万円以上		23万円以上		30万円を超え		50万円を超え		350万円を超え		420万円を超え		450万円を超え		1,000万円を超え		1,000万円を超え	
	件数	価格	件数	価格	件数	価格	件数	価格	件数	価格	件数	価格	件数	価格	件数	価格	件数	価格	件数	価格	件数	価格
	件	千円	件	千円	件	千円	件	千円	件	千円	件	千円	件	千円	件	千円	件	千円	件	千円	件	千円
木 造 承 継 分	専用住宅				1	218	5	1,336	15	6,059	348	778,582	457	1,767,167	99	428,578	1,190	9,230,159	940	9,876,946		
	併用住宅										19	41,607				19	120,520	4	42,047			
	その他										97	193,627	12	45,099	5	21,510	82	575,496	8	83,106		
	専用住宅	94	8,004	50	7,413	44	9,027	57	15,154	127	50,502	1,927	3,339,730	160	611,436	49	213,326	405	2,567,315	8	82,547	
	併用住宅	4	285	4	600	5	1,008	8	2,139	12	4,645	111	180,685	5	20,181	2	8,837	7	37,943			
その他	23	1,426	8	1,230	11	2,239	12	3,078	20	8,070	114	167,300	5	19,758	3	12,873	11	73,082	1	10,929		
小 計	121	9,715	62	9,243	61	12,492	82	21,707	174	69,276	2,616	4,701,531	639	2,463,641	158	685,124	1,714	12,604,515	961	10,095,675		
非 木 造 承 継 分	専用住宅			2	317	4	853	6	1,621	10	3,787	317	921,679	329	1,294,816	48	209,496	877	4,969,392	31	324,873	
	併用住宅												11	45,138			228	1,402,393				
	その他			1	128	3	638	1	296	16	6,101	221	405,964	28	105,274	6	26,124	83	536,244	8	84,481	
	専用住宅	18	1,316	5	777			4	1,097	10	3,926	419	852,279	85	323,994	35	151,905	431	2,854,093	41	430,989	
	併用住宅										45	94,364	18	68,618	1	4,389	25	175,526	8	85,948		
その他	12	708	3	490	3	608	4	1,050	20	7,590	134	250,432	14	53,935	3	12,921	84	555,943	6	61,950		
小 計	30	2,024	11	1,712	10	2,099	15	4,064	56	21,404	1,136	2,524,718	485	1,891,775	93	404,835	1,728	10,493,591	94	988,241		
合 計	151	11,739	73	10,955	71	14,591	97	25,771	230	90,680	3,752	7,226,249	1,124	4,355,416	251	1,089,969	3,442	23,096,106	1,055	11,083,816		

取 得 税

(法附則第11条第6項に該当するものを除く。)			計		課 税 標 準						減免等される前の税額		法第73条の2第7項、法第73条の27の2から法第73条の27の5まで及び法附則第11条の4及び第62条の規定により減免等をしたもの				法第73条の31の規定、他法の規定により減免等をしたもの		調定額
⑤			④ + ⑤		⑦						⑧		⑩		⑪		⑨-⑩-⑪		
控除額			件数		面積		価格		左の内訳		件数		金額		件数		金額		千円
千円			件		㎡		千円		千円		千円		千円		千円		千円		千円
14,197,403			1,156		25,105		43,445		4,486,958		4,486,958		134,566		-		-		134,566
448,210			48		-		-		117,814		117,814		3,534		-		-		3,534
-			-		2		46		197,653		197,653		7,902		-		-		7,902
448,210			48		2		46		315,467		117,814		11,436		-		-		11,436
-			3		-		-		2,153,442		2,153,442		86,122		4		482		83,391
14,645,613			1,207		25,107		43,491		6,955,867		4,604,772		232,124		4		482		229,393
22,322			10		211		297		4,185,362		4,185,362		125,442		35		1,830		123,475
20,393			11		-		-		144,681		144,681		4,332		-		21		4,311
-			-		-		-		90,964		90,964		3,630		-		-		3,630
20,393			11		-		-		235,645		144,681		7,962		1		21		7,941
-			-		-		-		341,128		341,128		13,634		-		5		13,072
42,715			21		211		297		4,762,135		4,330,043		147,038		36		1,851		144,488
14,688,328			1,228		25,318		43,788		11,718,002		8,934,815		379,162		40		2,333		373,881
3,603,430			269		1,577		2,980		3,482,801		3,482,801		104,465		-		-		104,465
691,023			5		-		-		692,040		692,040		20,761		-		-		20,761
-			-		-		-		122,167		122,167		4,886		-		-		4,886
691,023			5		-		-		814,207		692,040		25,647		-		-		25,647
-			5		9		145		33,462,843		33,462,843		1,338,574		12		67,233		1,203,518
4,294,453			279		1,586		3,125		37,759,851		4,174,841		1,468,686		12		67,233		1,333,630
339,778			47		627		614		6,849,106		6,849,106		205,426		18		2,421		203,005
30,298			5		-		-		1,186,724		1,186,724		35,595		-		-		35,595
-			-		-		-		781,548		781,548		31,255		-		-		31,255
30,298			5		-		-		1,968,272		1,186,724		66,850		-		-		66,850
-			1		-		-		23,423,921		23,423,921		936,933		-		11		488,775
370,076			53		627		614		32,241,299		8,035,830		1,209,209		18		2,421		758,630
4,664,529			332		2,213		3,739		70,001,150		12,210,671		2,677,895		30		69,654		2,092,260
19,352,857			1,560		27,531		47,527		81,719,152		21,145,486		3,057,057		70		71,987		2,466,141

1,100万円を超え 1,200万円以下のもの		1,200万円を超え 1,300万円以下のもの		1,300万円を超え 1,400万円以下のもの		1,400万円を超え 1,500万円以下のもの		1,500万円を超え 1,600万円以下のもの		1,600万円を超え 1,700万円以下のもの		1,700万円を超え 1,800万円以下のもの		1,800万円を超え 1,900万円以下のもの		1,900万円を超え 2,000万円以下のもの		2,000万円を超えるもの		合 計		
件数	価格	件数	価格	件数	価格	件数	価格	件数	価格	件数	価格	件数	価格	件数	価格	件数	価格	件数	価格	件数	価格	
千円	千円	千円	千円	千円	千円	千円	千円	千円	千円	千円	千円	千円	千円	千円	千円	千円	千円	千円	千円	千円	千円	
869	9,971,726	533	6,640,890	283	3,810,453	140	2,024,702	75	1,162,657	59	969,217	42	736,404	24	442,659	28	548,049	41	988,348	5,149	49,384,150	
9	102,343	8	99,646	4	54,636	3	42,738	2	31,069	3	49,812	2	35,643	2	37,445	-	-	4	106,217	79	763,723	
10	115,098	6	74,518	7	94,357	4	57,642	8	123,416	4	66,456	4	69,568	3	55,586	2	38,627	18	560,260	270	2,174,366	
4	46,094	2	24,882	3	40,278	-	-	4	61,157	3	49,209	2	34,241	-	-	-	-	1	22,973	2,940	7,183,288	
-	-	-	-	-	-	-	-	-	-	-	-	-	-	-	-	-	-	-	-	-	158	256,323
1	11,205	-	-	1	13,804	-	-	-	-	-	-	1	17,560	-	-	-	-	-	-	-	211	342,554
893	10,246,466	549	6,839,936	298	4,013,628	147	2,125,082	89	1,378,299	69	1,134,694	51	893,416	29	535,690	30	586,676	64	1,677,798	8,807	60,104,404	
47	539,952	42	526,782	43	581,508	30	436,551	22	338,413	3	49,317	45	794,732	35	653,697	7	138,519	43	968,795	1,941	12,755,100	
-	-	-	-	-	-	-	-	-	-	-	-	-	-	1	18,809	-	-	1	38,890	241	1,505,230	
5	57,776	6	73,565	1	13,891	7	101,288	5	77,397	3	49,637	3	52,652	4	74,223	2	38,470	152	37,739,862	555	39,444,011	
25	286,014	21	261,242	17	231,711	6	86,913	6	93,143	6	98,510	3	52,478	7	128,325	2	38,762	60	3,142,599	1,201	9,040,073	
1	11,312	7	88,062	2	26,422	3	43,676	4	61,017	3	50,697	1	17,934	3	54,553	-	-	26	1,216,052	147	1,998,570	
1	11,468	8	99,267	5	67,959	3	43,533	9	139,496	7	115,083	2	35,314	3	55,519	5	96,810	90	21,892,001	416	23,502,077	
79	906,522	84	1,048,918	68	921,491	49	711,961	46	709,466	22	363,244	54	953,110	53	985,126	16	312,561	372	64,998,199	4,501	88,245,061	
972	11,152,988	633	7,888,854	366	4,935,019	196	2,837,043	135	2,087,765	91	1,497,938	105	1,846,526	82	1,520,816	46	899,237	436	66,675,997	13,308	148,349,465	

(3) 土 地

区 分	価額の全額が法第73条の15の2に規定する免税点に満たないもの			法第73条の14第7項から第11項まで及び第15項並びに法附則第11条等の課税標準の特例に該当し、全額控除されたもの			法第73条の3から第7条の7まで及び法附則第10条並びに①②に該当する以外のもの			法第73条の14第7項から第11項まで及び第15項並びに法附則第11条等の課税標準の特例に該当したもので②以外のもの		課税標準の特例を適用した後の額が法第73条の15の2に規定する免税点に満たないもの		
	①			②			③			④		⑤		
	件数 件	面積 ㎡	価格 千円	件数 件	面積 ㎡	価格 千円	件数 件	面積 ㎡	価格 千円	件数 件	控除額 千円	件数 件	面積 ㎡	価格 千円
住宅用宅地	33	3,232	2,193	1	109	479	4,624	1,238,735	14,110,427	2	22,243	11	203	526
上記以外の宅地	286	36,048	14,716	1	27	596	6,250	3,111,244	27,852,108	1	144	2	6	87
農 地	533	222,509	19,882	-	-	-	328	817,508	84,333	41	3,741	14	8,396	607
山 林	694	833,829	13,749	-	-	-	94	1,558,052	27,950	-	-	-	-	-
そ の 他	247	212,526	5,385	-	-	-	43	304,949	23,845	-	-	-	-	-
計	1,793	1,308,144	55,925	2	136	1,075	11,339	7,030,488	42,098,663	44	26,128	27	8,605	1,220

(4) 土地の取得価格段階別

区 分	10万円未満のもの		10万円以上 13万円以下のもの		13万円を超え 20万円以下のもの		20万円を超え 150万円以下のもの		150万円を超え 200万円以下のもの	
	件数 件	価格 千円	件数 件	価格 千円	件数 件	価格 千円	件数 件	価格 千円	件数 件	価格 千円
住宅用宅地	33	2,193	9	1,040	17	2,767	1,267	1,258,529	711	1,230,749
上記以外の宅地	286	14,716	75	8,620	132	21,639	2,438	1,959,494	626	1,086,099
農 地	543	20,330	83	9,469	78	12,352	156	59,735	-	-
山 林	694	13,749	21	2,371	25	4,022	46	18,117	2	3,440
そ の 他	247	5,385	7	783	5	768	29	12,142	-	-
計	1,803	56,373	195	22,283	257	41,548	3,936	3,308,017	1,339	2,320,288

課税標準額 ③-④-⑤	減免等される前の 税額 ⑦	法第73条の24の規定の適用により全額減額されるもの ⑧		法第73条の24の規定に該当したもので⑧以外のもの ⑨		法第73条の27の2から法第73条の27の7まで並びに法附則第11条の4、第12条の規定により減額、納税義務の免除をしたもの ⑩		法第73条の31、他法の規定により減免等をしたもの ⑪		調定額 ⑦-⑧-⑨-⑩-⑪
		件数 件	減額した額 千円	件数 件	減額した額 千円	件数 件	減額した額 千円	件数 件	減額した額 千円	
14,087,658	422,352	2,998	214,414	1,058	93,711	-	-	3	9	114,218
27,851,877	835,351	-	-	-	-	27	1,393	24	10,467	823,491
79,985	2,381	-	-	-	-	-	-	-	-	2,381
27,950	833	-	-	-	-	-	-	-	-	833
23,845	713	-	-	-	-	-	-	1	5	708
42,071,315	1,261,630	2,998	214,414	1,058	93,711	27	1,393	28	10,481	941,631

200万円を超え 500万円以下のもの		500万円を超え 1,000万円以下のもの		1,000万円を超え 2,000万円以下のもの		2,000万円を超えるもの		合 計	
件数 件	価格 千円	件数 件	価格 千円	件数 件	価格 千円	件数 件	価格 千円	件数 件	価格 千円
2,079	6,611,955	421	2,679,657	96	1,332,431	25	993,778	4,658	14,113,099
1,780	5,646,016	711	4,913,044	310	4,246,584	179	9,971,208	6,537	27,867,420
1	2,329	-	-	-	-	-	-	861	104,215
-	-	-	-	-	-	-	-	788	41,699
-	-	2	10,152	-	-	-	-	290	29,230
3,860	12,260,300	1,134	7,602,853	406	5,579,015	204	10,964,986	13,134	42,155,663

9 県たばこ税

(1) 月別調定額及び売渡し本数

(単位 円、本)

月別	区分	調 定 額	調 定 額(手持品除く)	手持品調定額	課税標準の対象となったたばこの本数
4		109,268,771	109,268,771	0	102,120,351
5		108,912,144	108,908,198	3,946	101,783,365
6		106,633,002	106,615,207	17,795	99,640,384
7		110,985,707	110,985,707	0	103,724,963
8		109,572,953	109,572,953	0	102,404,632
9		113,329,757	113,329,757	0	105,915,667
10		112,373,306	112,373,306	0	105,021,785
11		107,397,833	107,397,833	0	100,371,809
12		109,739,423	109,739,423	0	102,560,212
1		118,467,132	118,467,132	0	110,716,949
2		97,140,523	97,140,523	0	90,785,538
3		96,884,392	96,884,392	0	90,546,165
計		1,300,704,943	1,300,683,202	21,741	1,215,591,820

(注) 税率は、87ページの「令和4年度県税の税率及び納期一覧」を参照のこと。

(2) 年度別調定額及び売渡し本数 (令和2年度～令和4年度)

(単位 円、本、%)

区分	年度	R2	R3	R4	前 年 対 比		
					R2/R元	R3/R2	R4/R3
調 定 額		(4,719,633) 1,166,348,572	(4,972,886) 1,239,028,371	(21,741) 1,300,704,943	93.4	106.2	105.0
課税標準の対象とな ったたばこの本数		1,214,995,226	1,202,597,948	1,215,591,820	90.1	99.0	101.1

(注) 括弧内の数字は、内数で手持品課税分。

10 ゴルフ場利用税

(1) 施設数及び調定額

(単位 件、ホール、人、千円)

税率	区分	ゴルフ場数	ホール数	課税対象 利用人員数	調定額
1,150 円		1	54	46,751	53,764
1,050 円		—	—	0	0
1,000 円		4	117	117,631	110,677
900 円		3	72	88,326	72,128
850 円		1	18	20,994	16,849
800 円		1	18	27,010	18,852
700 円		1	18	31,485	21,540
650 円		6	162	211,104	131,440
550 円		8	144	209,983	113,537
計		25	603	753,284	538,787

(注) 税率は、104ページの「令和4年度県税の税率及び納期一覧 別表6ゴルフ場利用税の税率」を参照のこと。

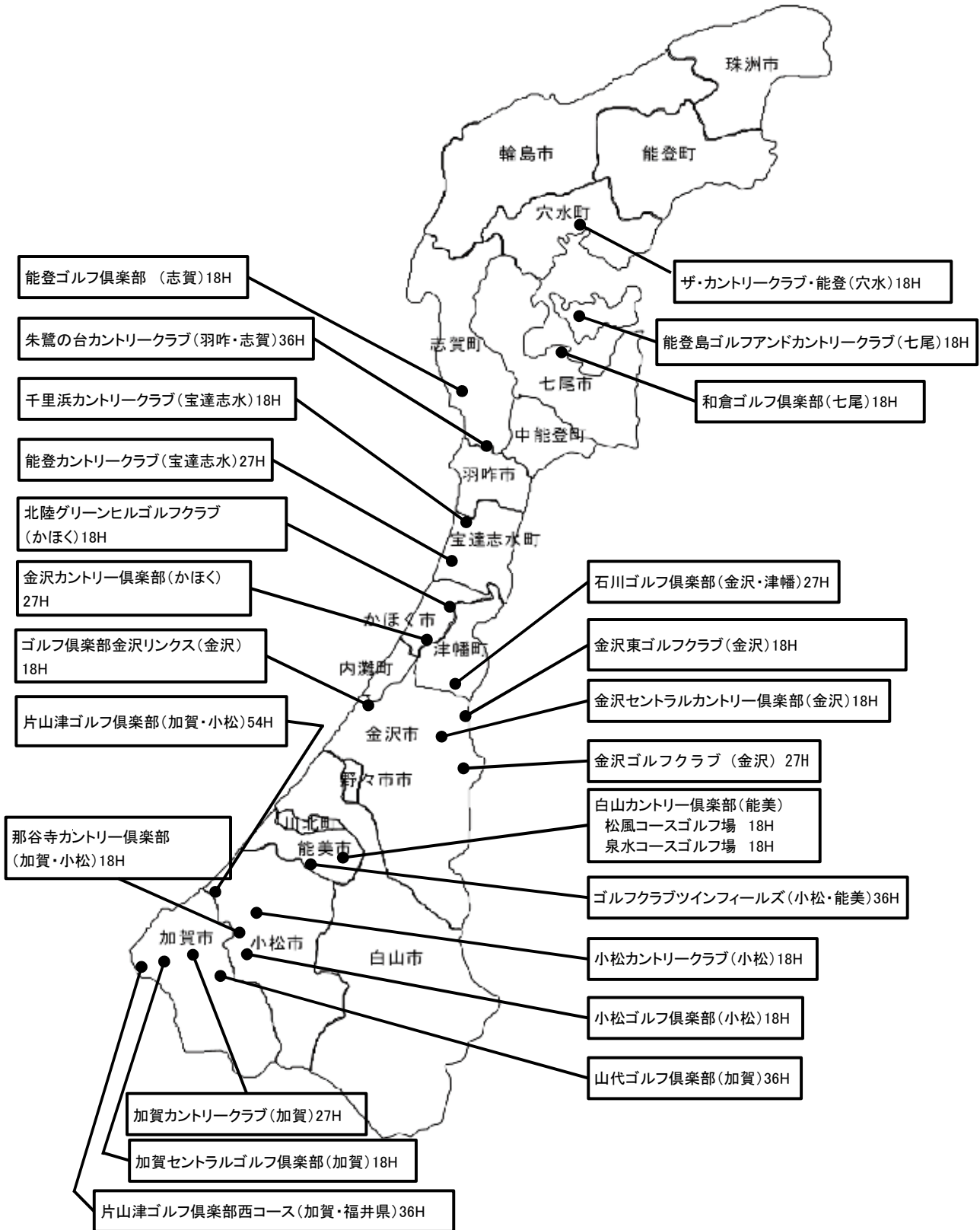
(2) 年度別施設数及び利用人員数等 (令和2年度～令和4年度)

(単位 件、ホール、人、千円、%)

区分	年度			対前年比		
	R2	R3	R4	R2-R元	R3-R2	R4-R3
ゴルフ場数	25	25	25	—	—	—
ホール数	612	603	603	—	▲ 9	—
課税利用人員数	695,666	719,072	753,284	R2/R元	R3/R2	R4/R3
調定額	503,531	512,874	538,787	92.2	103.4	104.8
				91.2	101.9	105.1

石川県内ゴルフ場位置図

(令和5年3月31日現在)



11 自動車税

(1) 自動車税環境性能割

ア 新 車

(単位 台、千円)

区 分	新規登録台数 ①	非課税、課税 免除、減免及 び免税点以下 台数 ②	②のうち身体 障害者等に係 る減免台数	課税台数	取得価額 ④	バリアフリー・ ASV特例に係る 控除額 ⑤	課税標準額
				①-②			④-⑤
				③			⑥
自動車 乗用車 トランク バス 三輪小型車 特種用途車 合 計	普通車	15,836	8,187	95	7,649	-	27,762,334
	小型車	10,697	4,262	129	6,435	-	11,636,123
	計	26,533	12,449	224	14,084	-	39,398,457
	けん引・被けん引・貨客兼用以外	1,308	736	-	572	-	4,803,409
	けん引車	14	3	-	11	-	144,700
	被けん引車	29	2	-	27	-	244,213
	貨客兼用車	2,180	1,534	1	646	-	1,155,599
	計	3,531	2,275	1	1,256	-	6,347,921
	バス	34	32	-	2	10,000	16,267
	三輪小型車	-	-	-	-	-	-
特種用途車	484	224	-	260	-	1,730,554	
合 計	30,582	14,980	225	15,602	47,503,199	10,000	47,493,199

イ 中古車

(単位 台、千円)

区 分	新規登録台数 ①	移転登録台数 ②	自動車検査証 の記入に係る もの ③	計	非課税、課税 免除、減免及 び免税点以下 台数 ⑤	⑤のうち身体 障害者等に 係る減免 台数	課税台数	取得価額 ⑦	課税標準額	
				①+②+③			④-⑤		⑧	
				④			⑥			
自動車 乗用車 トランク バス 三輪小型車 特種用途車 合 計	普通車	4,878	18,538	1,809	25,225	22,769	17	2,456	3,288,982	3,288,982
	小型車	4,024	12,707	1,872	18,603	17,806	9	797	675,827	675,827
	計	8,902	31,245	3,681	43,828	40,575	26	3,253	3,964,809	3,964,809
	けん引・被けん引・貨客兼用以外	472	1,846	849	3,167	3,010	-	157	304,251	304,251
	けん引車	6	37	15	58	53	-	5	11,835	11,835
	被けん引車	9	40	3	52	51	-	1	2,315	2,315
	貨客兼用車	651	1,368	185	2,204	2,147	-	57	55,103	55,103
	計	1,138	3,291	1,052	5,481	5,261	-	220	373,504	373,504
	バス	40	80	12	132	121	-	11	9,740	9,740
	三輪小型車	-	1	-	1	1	-	-	-	-
特種用途車	147	632	125	904	836	-	68	114,135	114,135	
合 計	10,227	35,249	4,870	50,346	46,794	26	3,552	4,462,188	4,462,188	

ウ 課税標準額段階別

新 車

区 分	50万円以下 の台数	50万円を超え 100万円以下のもの ①		100万円を超え 150万円以下のもの ②		150万円を超え 200万円以下のもの ③	
		台 数	取 得 価 額	台 数	取 得 価 額	台 数	取 得 価 額
乗用車 自動車 トラック	普通車	11	-	9	12,691	605	1,119,867
	小型車	4	-	1,356	1,826,432	3,419	6,046,088
	計	15	-	1,365	1,839,123	4,024	7,165,955
	けん引・被けん引・貨客兼用以外	2	-	1	1,484	8	15,100
	けん引車	-	-	-	-	-	-
	被けん引車	2	1	642	3,240	-	-
	貨客兼用車	1	-	213	290,668	315	499,441
	計	5	1	642	295,392	323	514,541
	バス	-	-	-	-	-	-
	三輪小型車	-	-	-	-	-	-
	特種用途車	14	5	4,573	6	8,034	11
合 計	34	6	5,215	1,588	2,142,549	4,358	7,700,552

中古車

区 分	50万円以下 の台数	50万円を超え 70万円以下のもの ①		70万円を超え 90万円以下のもの ②		90万円を超え 110万円以下のもの ③		
		台 数	取 得 価 額	台 数	取 得 価 額	台 数	取 得 価 額	
乗用車 自動車 トラック	普通車	12,893	599	358,034	414	328,936	328	328,437
	小型車	12,330	309	182,180	185	147,639	154	153,615
	計	25,223	908	540,214	599	476,575	482	482,052
	けん引・被けん引・貨客兼用以外	1,801	34	19,992	25	20,101	8	8,192
	けん引車	14	1	633	1	847	-	-
	被けん引車	23	-	-	-	-	-	-
	貨客兼用車	1,632	25	15,657	8	6,518	13	12,985
	計	3,470	60	36,282	34	27,466	21	21,177
	バス	79	2	1,213	5	3,931	-	-
	三輪小型車	1	-	-	-	-	-	-
	特種用途車	556	11	6,271	9	7,049	8	8,113
合 計	29,329	981	583,980	647	515,021	511	511,342	

(単位 台、千円)

200万円を超え 250万円以下のもの ④		250万円を超え 300万円以下のもの ⑤		300万円を超えるもの ⑥		合 計 ① + ② + ③ + ④ + ⑤ + ⑥		
台 数	取 得 価 額	台 数	取 得 価 額	台 数	取 得 価 額	台 数	取 得 価 額	税 額
1,018	2,307,673	1,444	3,998,969	4,573	20,323,134	7,649	27,762,334	782,186
1,430	3,117,355	195	522,739	35	123,509	6,435	11,636,123	287,054
2,448	5,425,028	1,639	4,521,708	4,608	20,446,643	14,084	39,398,457	1,069,240
33	71,248	19	53,770	511	4,661,807	572	4,803,409	59,758
-	-	-	-	11	144,700	11	144,700	3,152
1	2,450	2	5,200	20	232,681	27	244,213	4,989
29	63,153	30	83,823	59	218,514	646	1,155,599	29,858
63	136,851	51	142,793	601	5,257,702	1,256	6,347,921	97,757
-	-	-	-	2	26,267	2	26,267	7,723
-	-	-	-	-	-	-	-	-
3	6,666	13	36,667	222	1,654,558	260	1,730,554	29,138
2,514	5,568,545	1,703	4,701,168	5,433	27,385,170	15,602	47,503,199	1,203,858

110万円を超え 130万円以下のもの ④		130万円を超え 150万円以下のもの ⑤		150万円を超えるもの ⑥		合 計 ① + ② + ③ + ④ + ⑤ + ⑥		
台 数	取 得 価 額	台 数	取 得 価 額	台 数	取 得 価 額	台 数	取 得 価 額	税 額
236	282,546	203	282,574	676	1,708,455	2,456	3,288,982	94,894
98	115,769	36	49,967	15	26,657	797	675,827	16,877
334	398,315	239	332,541	691	1,735,112	3,253	3,964,809	111,771
10	11,841	11	15,461	69	228,664	157	304,251	4,105
-	-	1	1,335	2	9,020	5	11,835	204
-	-	-	-	1	2,315	1	2,315	46
3	3,602	2	2,867	6	13,474	57	55,103	1,287
13	15,443	14	19,663	78	253,473	220	373,504	5,642
4	4,596	-	-	-	-	11	9,740	728
-	-	-	-	-	-	-	-	-
7	8,232	3	4,212	30	80,258	68	114,135	1,475
358	426,586	256	356,416	799	2,068,843	3,552	4,462,188	119,616

(2) 自動車税種別割

ア 車種別自動車台数(令和2年度~令和4年度)

年度		R 2		R 3	
		登録台数	課税台数	登録台数	課税台数
区分					
乗 用 車	営業用	1,944	1,904	1,862	1,777
	自家用	452,218	437,634	449,903	435,319
	計	454,162	439,538	451,765	437,096
ト ラ ック	1トン以下	31,688	30,045	31,791	30,173
	1トン超2トン以下	14,249	13,562	13,889	13,192
	2 " 3 "	6,513	6,322	6,592	6,400
	3 " 4 "	4,003	3,864	3,944	3,804
	4 " 5 "	381	366	388	372
	5 " 6 "	248	245	253	250
	6 " 7 "	435	421	427	418
	7 " 8 "	406	391	433	417
	8 "	4,119	4,021	4,180	4,080
	けん引・被けん引 計	1,196	1,135	1,226	1,152
一 般 乗 合 用	30人以下	53	53	48	43
	30人超40人以下	81	81	84	84
	40 " 50人 "	18	18	19	19
	50 " 60人 "	147	147	140	139
	60 " 70人 "	34	34	32	32
	70 " 80人 "	193	193	189	189
	80 "	103	103	107	107
	小計	629	629	619	613
バ ス	30人以下	1,583	1,313	1,497	1,201
	30人超40人以下	110	95	104	86
	40 " 50人 "	109	77	107	74
	50 " 60人 "	272	251	254	231
	60 " 70人 "	53	51	45	42
	70 " 80人 "	13	9	10	7
	80 "	3	3	3	3
	小計	2,143	1,799	2,020	1,644
計	2,772	2,428	2,639	2,257	
三輪の小型自動車	9	3	9	3	
特種用途車	12,389	10,084	12,342	10,057	
合 計	532,570	512,425	529,878	509,671	

(注) 登録台数及び課税台数は4月1日現在の台数である。

(単位 台、%)

R 4		前年対比			
登録台数	課税台数	登録台数		課税台数	
		R 3 / R 2	R 4 / R 3	R 3 / R 2	R 4 / R 3
1,801	1,695	95.8	96.7	93.3	95.4
448,405	433,869	99.5	99.7	99.5	99.7
450,206	435,564	99.5	99.7	99.4	99.6
32,069	30,432	100.3	100.9	100.4	100.9
13,515	12,831	97.5	97.3	97.3	97.3
6,679	6,481	101.2	101.3	101.2	101.3
3,893	3,749	98.5	98.7	98.4	98.6
402	388	101.8	103.6	101.6	104.3
263	257	102.0	104.0	102.0	102.8
432	423	98.2	101.2	99.3	101.2
440	426	106.7	101.6	106.6	102.2
4,191	4,085	101.5	100.3	101.5	100.1
1,265	1,181	102.5	103.2	101.5	102.5
63,149	60,253	99.8	100.0	99.8	100.0
43	43	90.6	89.6	81.1	100.0
80	80	103.7	95.2	103.7	95.2
14	14	105.6	73.7	105.6	73.7
133	133	95.2	95.0	94.6	95.7
31	31	94.1	96.9	94.1	96.9
186	186	97.9	98.4	97.9	98.4
107	107	103.9	100.0	103.9	100.0
594	594	98.4	96.0	97.5	96.9
1,452	1,150	94.6	97.0	91.5	95.8
101	82	94.5	97.1	90.5	95.3
109	70	98.2	101.9	96.1	94.6
240	218	93.4	94.5	92.0	94.4
49	45	84.9	108.9	82.4	107.1
11	8	76.9	110.0	77.8	114.3
3	3	100.0	100.0	100.0	100.0
1,965	1,576	94.3	97.3	91.4	95.9
2,559	2,170	95.2	97.0	93.0	96.1
8	3	100.0	88.9	100.0	100.0
12,423	10,115	99.6	100.7	99.7	100.6
528,345	508,105	99.5	99.7	99.5	99.7

イ 自動車台数及び調定額

区 分	賦課期日 現在登録台数	賦課期日 現在台数	①のうち 非課税台数	①のうち 課税免 除・減免 台数	差引課税 台数 ①- (② +③)	④のうち 合衆国軍 隊の構成 員等分	④のうち 積雪軽減 税率の適 用を受けた もの	④のうち グリーン 化による 軽減の適 用を受けた もの	⑦のうち 75%軽減 のもの	⑦のうち 50%軽減 のもの	④のうち グリーン化 による重 課の適 用を受けた もの	⑩のうち ガソリン 車又はL PG車	⑩のうち ディーゼ ル車
乗 用 車	1,000CC以下	27	23	-	-	23	-	-	-	-	-	-	-
	1,000CC超 1,500CC以下	310	308	-	-	308	-	-	29	28	1	1	1
	1,500CC超 2,000CC以下	1,277	1,182	-	-	1,182	-	-	1	1	-	332	332
	2,000CC超 2,500CC以下	74	73	-	-	73	-	-	-	-	-	6	5
	2,500CC超 3,000CC以下	105	101	-	-	101	-	-	-	-	-	32	13
	3,000CC超 3,500CC以下	4	4	-	-	4	-	-	-	-	-	-	-
	3,500CC超 4,000CC以下	-	-	-	-	-	-	-	-	-	-	-	-
	4,000CC超 4,500CC以下	1	1	-	-	1	-	-	-	-	-	1	-
	4,500CC超 6,000CC以下	3	3	-	-	3	-	-	-	-	-	-	-
	6,000CC超	-	-	-	-	-	-	-	-	-	-	-	-
小 計	1,801	1,695	-	-	1,695	-	-	30	29	1	372	351	
乗 用 車 (旧税率適用分)	1,000CC以下	26,403	25,879	23	-	25,856	-	-	-	-	-	2,772	2,772
	1,000CC超 1,500CC以下	166,774	163,323	338	-	162,985	-	1	-	-	-	26,915	26,913
	1,500CC超 2,000CC以下	123,898	119,173	468	-	118,705	-	-	-	-	-	21,806	21,693
	2,000CC超 2,500CC以下	47,046	44,888	164	-	44,724	-	1	-	-	-	12,038	11,880
	2,500CC超 3,000CC以下	9,782	8,580	76	-	8,504	-	-	-	-	-	4,573	3,735
	3,000CC超 3,500CC以下	5,683	5,312	18	-	5,294	-	-	-	-	-	2,085	2,028
	3,500CC超 4,000CC以下	2,541	2,145	-	-	2,145	-	-	-	-	-	569	569
	4,000CC超 4,500CC以下	896	669	6	-	663	-	-	-	-	-	547	540
	4,500CC超 6,000CC以下	1,706	1,493	5	-	1,488	-	-	-	-	-	561	561
	6,000CC超	99	83	-	-	83	-	-	-	-	-	16	16
小 計	384,828	371,545	1,098	-	370,447	-	2	-	-	-	71,882	70,707	
乗 用 車 (新税率適用分)	1,000CC以下	12,872	12,872	15	-	12,857	-	-	244	244	-	-	-
	1,000CC超 1,500CC以下	25,825	25,825	48	-	25,777	-	-	7	7	-	-	-
	1,500CC超 2,000CC以下	17,178	17,178	77	-	17,101	-	-	83	83	-	-	-
	2,000CC超 2,500CC以下	5,673	5,673	6	-	5,667	-	-	170	170	-	-	-
	2,500CC超 3,000CC以下	1,367	1,367	4	-	1,363	-	-	4	4	-	-	-
	3,000CC超 3,500CC以下	326	326	5	-	321	-	-	-	-	-	-	-
	3,500CC超 4,000CC以下	246	246	-	-	246	-	-	1	1	-	-	-
	4,000CC超 4,500CC以下	10	10	-	-	10	-	-	-	-	-	-	-
	4,500CC超 6,000CC以下	60	60	-	-	60	-	-	-	-	-	-	-
	6,000CC超	20	20	-	-	20	-	-	-	-	-	-	-
小 計	63,577	63,577	155	-	63,422	-	-	509	509	-	-	-	
計 A	450,206	436,817	1,253	-	435,564	-	2	539	538	1	72,254	71,058	

(単位 台、千円)

賦課期日 現在額	⑬のうち ⑤に係る 調定額	⑬のうち ⑥に係る 調定額	⑬のうち ⑧に係る 調定額	⑬のうち ⑨に係る 調定額	⑬のうち ⑪に係る 調定額	⑬のうち ⑫に係る 調定額	年度末現在 登録台数	年度末現在 非課税 台数	年度末現在 課税 台数	⑭のうち 身体障害 者等に係 るもの	年度末現在 課税 台数	⑮のうち 電気力 源とする もの	⑯のうち 天然ガ ス動力 とする もの	⑰のうち プラグ イン ハイ ブリ ッド 車	年度末 現在 調 定 額
⑬									⑭		⑮				
173	-	-	-	-	-	-	27	-	-	-	23	21	-	-	174
2,447	-	-	70	5	10	-	330	-	-	-	330	-	-	-	2,529
11,687	-	-	3	-	3,619	-	1,209	-	-	-	1,131	-	-	-	11,561
1,019	-	-	-	-	79	16	74	-	-	-	74	-	-	-	1,018
1,659	-	-	-	-	234	342	108	-	-	-	104	-	-	1	1,670
72	-	-	-	-	-	-	4	-	-	-	4	-	-	-	72
-	-	-	-	-	-	-	-	-	-	-	-	-	-	-	-
27	-	-	-	-	-	-	1	-	-	-	1	-	-	-	27
82	-	-	-	-	-	-	4	-	-	-	4	-	-	-	82
-	-	-	-	-	-	-	-	-	-	-	-	-	-	-	-
17,166	-	-	73	5	3,942	385	1,757	-	-	-	1,671	21	-	1	17,133
774,949	-	-	-	-	93,970	-	25,037	24	686	671	23,922	1,084	-	17	736,102
5,760,243	-	29	-	-	1,065,755	79	154,350	324	4,346	4,199	146,941	-	-	61	5,416,911
4,817,503	-	-	-	-	984,863	5,130	116,179	435	2,734	2,541	108,980	-	-	1,083	4,571,961
2,093,227	-	44	-	-	614,188	8,168	43,899	151	1,124	1,104	40,749	-	-	71	1,975,552
468,459	-	-	-	-	218,871	49,107	8,870	71	279	219	7,446	-	-	16	432,317
325,192	-	-	-	-	135,268	3,802	5,227	15	152	151	4,743	-	-	-	303,718
148,276	-	-	-	-	43,472	-	2,386	-	40	40	1,986	-	-	-	142,281
56,955	-	-	-	-	47,466	615	800	6	34	34	554	-	-	-	51,496
138,349	-	-	-	-	56,773	-	1,589	3	61	61	1,336	-	-	-	129,380
9,479	-	-	-	-	2,042	-	104	-	2	2	90	-	-	-	9,456
14,592,632	-	73	-	-	3,262,668	66,901	358,441	1,029	9,458	9,022	336,747	1,084	-	1,248	13,769,174
316,911	-	-	1,586	-	-	-	16,524	34	386	381	16,111	794	-	1	343,603
786,040	-	-	56	-	-	-	37,099	99	620	603	36,400	-	-	48	914,101
613,395	-	-	747	-	-	-	23,928	104	394	355	23,444	-	-	270	690,489
240,989	-	-	1,870	-	-	-	8,029	12	142	140	7,884	-	-	638	268,869
68,000	-	-	50	-	-	-	2,119	7	46	32	2,069	-	-	14	79,177
18,297	-	-	-	-	-	-	567	5	7	7	555	-	-	-	22,233
16,064	-	-	17	-	-	-	285	-	1	1	284	-	-	4	17,388
755	-	-	-	-	-	-	15	-	-	-	15	-	-	-	824
5,220	-	-	-	-	-	-	63	-	-	-	63	-	-	-	5,452
2,200	-	-	-	-	-	-	20	-	2	2	18	-	-	-	2,346
2,067,871	-	-	4,326	-	-	-	88,649	261	1,598	1,521	86,843	794	-	975	2,344,482
16,677,669	-	73	4,399	5	3,266,610	67,286	448,847	1,290	11,056	10,543	425,261	1,899	-	2,224	16,130,789

区 分	賦課期日 現在 登録台数	賦課期日 現在 台数	①のうち 非課税台 数	①のうち 課税免 除・減免 台数	差引課税 台数 ①－② ＋③	④のうち 合衆軍 隊の構 成員等 分	④のうち 積算減 税率の 適用を 受けた もの	④のうち グリーン 化による 軽課の 適用を 受けた もの	⑦のうち 75%軽 減のもの	⑦のうち 50%軽 減のもの	④のうち グリーン 化による 重課の 適用を 受けた もの	⑩のうち ガソリン 車又はL PG車	⑩のうち ディーゼ ル車		
	①	②	③	④	⑤	⑥	⑦	⑧	⑨	⑩	⑪	⑫			
ト ラ ック 車 引 取 り 除 く	引 取 り 除 く	1トン以下	257	249	—	—	249	—	—	—	—	53	6	47	
		1トン超 2トン以下	1,568	1,517	—	—	1,517	—	—	—	—	536	3	533	
		2トン超 3トン以下	2,056	2,000	—	—	2,000	—	—	1	1	—	586	1	585
		3トン超 4トン以下	1,107	1,064	—	—	1,064	—	—	—	—	—	493	1	492
		4トン超 5トン以下	162	157	—	—	157	—	—	—	—	—	36	—	36
		5トン超 6トン以下	155	152	—	—	152	—	—	—	—	—	32	—	32
		6トン超 7トン以下	292	287	—	—	287	—	—	—	—	—	88	—	88
		7トン超 8トン以下	251	245	—	—	245	—	—	—	—	—	74	—	74
8トン超	3,433	3,373	—	—	3,373	—	—	—	—	—	866	—	866		
ト ラ ック 車 引 取 り 除 く	引 取 り 除 く	1トン以下	6,120	5,786	26	—	5,760	—	—	—	—	2,102	949	1,153	
		1トン超 2トン以下	11,201	10,707	106	—	10,601	—	—	—	—	6,212	316	5,896	
		2トン超 3トン以下	4,600	4,478	19	—	4,459	—	—	—	—	2,050	6	2,044	
		3トン超 4トン以下	2,785	2,696	12	—	2,684	—	—	—	—	1,284	—	1,284	
		4トン超 5トン以下	240	234	3	—	231	—	—	—	—	109	—	109	
		5トン超 6トン以下	108	106	1	—	105	—	—	—	—	46	—	46	
		6トン超 7トン以下	140	139	3	—	136	—	—	—	—	79	—	79	
		7トン超 8トン以下	189	181	—	—	181	—	—	—	—	77	—	77	
8トン超	758	715	3	—	712	—	—	—	—	370	—	370			
小 計	35,422	34,086	173	—	33,913	—	—	1	1	—	15,093	1,282	13,811		

(単位 台、千円)

賦課期日 現在額 ⑬	⑬のうち ⑤に係る 調定額	⑬のうち ⑥に係る 調定額	⑬のうち ⑧に係る 調定額	⑬のうち ⑨に係る 調定額	⑬のうち ⑪に係る 調定額	⑬のうち ⑫に係る 調定額	年度末現在 登録台数	年度末現在 非課税台数	年度末現在 課税免除・ 減免台数 ⑭	⑭のうち 身体障害者 等に係る もの	年度末 課税台数 ⑮	⑮のうち 電力を 源とする もの	⑮のうち 天然ガス を源とする もの	⑮のうち プラグイン ハイブリッド 車	年度末 現在額
1,650	-	-	-	-	43	334	263	-	-	-	257	-	-	-	1,636
14,135	-	-	-	-	30	5,277	1,581	-	-	-	1,539	-	1	-	14,177
24,694	-	-	3	-	13	7,722	2,052	-	-	-	2,006	1	3	-	24,521
16,700	-	-	-	-	17	8,118	1,055	-	-	-	1,021	-	-	-	16,471
2,969	-	-	-	-	-	731	178	-	-	-	173	-	-	-	3,056
3,414	-	-	-	-	-	774	151	-	-	-	149	-	-	-	3,380
7,539	-	-	-	-	-	2,464	304	-	-	-	301	-	-	-	7,653
7,442	-	-	-	-	-	2,398	259	-	-	-	254	-	-	-	7,523
179,101	-	-	-	-	-	44,679	3,477	-	-	-	3,437	-	-	-	180,182
47,762	-	-	-	-	8,352	10,147	6,069	27	4	2	5,759	8	-	-	47,642
128,745	-	-	-	-	3,982	74,290	10,943	108	2	2	10,436	-	-	-	127,872
74,624	-	-	-	-	106	35,974	4,628	21	1	1	4,514	-	-	-	74,708
57,590	-	-	-	-	-	28,890	2,760	12	-	-	2,679	-	-	-	57,459
6,163	-	-	-	-	-	3,052	237	3	-	-	229	-	-	-	6,152
3,288	-	-	-	-	-	1,518	107	1	-	-	104	-	-	-	3,320
5,037	-	-	-	-	-	3,042	139	3	-	-	135	-	-	-	5,082
7,639	-	-	-	-	-	3,427	198	-	-	-	191	-	-	-	7,902
42,177	-	-	-	-	-	22,889	747	1	-	-	717	-	-	-	41,855
630,669	-	-	3	-	12,543	255,726	35,148	176	7	5	33,901	9	4	-	630,591

区 分	賦課期日 現在 登録台数	賦課期日 現在 台数	①のうち 非課税台 数	①のうち 課税免 除・減免 台数	差引課税 台数 ①－② ＋③	④のうち 合衆軍 隊の構 成員等 分	④のうち 積算減 税率の 適用を 受けた もの	④のうち グリーン 化による 軽課の 適用を 受けた もの	⑦のうち 75%軽 減のもの	⑦のうち 50%軽 減のもの	④のうち グリーン 化による 重課の 適用を 受けた もの	⑩のうち ガソリン 車又はL PG車	⑩のうち ディーゼ ル車	
		①	②	③	④	⑤	⑥	⑦	⑧	⑨	⑩	⑪	⑫	
ト	けん引車	営業用 小型車	—	—	—	—	—	—	—	—	—	—	—	
		営業用 普通車	545	531	—	—	531	—	—	—	—	155	—	155
	自動車	自家用 小型車	—	—	—	—	—	—	—	—	—	—	—	—
		自家用 普通車	35	32	—	—	32	—	—	—	—	11	—	11
	小 計	580	563	—	—	563	—	—	—	—	166	—	166	
ラ	被けん引車	営業用 小型車	—	—	—	—	—	—	—	—	—	—	—	
		営業用 普通車(8t以下)	17	13	—	—	13	—	—	—	—	—	—	—
	けん引車	自家用 普通車(8t超)	579	538	—	—	538	—	—	—	—	—	—	—
		自家用 小型車	10	2	1	—	1	—	—	—	—	—	—	—
		自家用 普通車(8t以下)	19	14	1	—	13	—	—	—	—	—	—	—
	小 計	685	620	2	—	618	—	—	—	—	—	—	—	
ツク	貨客兼用車	営業用 1000cc以下	—	—	—	—	—	—	—	—	—	—	—	
		営業用 1000cc超 1500cc以下	99	88	—	—	88	—	—	—	—	33	33	—
	兼用車	自家用 1500cc超	165	151	—	—	151	—	—	—	—	68	14	54
		自家用 1000cc以下	11	10	2	—	8	—	—	—	—	—	—	—
		小 計	26,462	25,641	482	—	25,159	—	2	—	—	6,143	2,140	4,003
	計 B	63,149	60,910	657	—	60,253	—	2	1	1	21,402	3,422	17,980	

(単位 台、千円)

賦課期日 現在額 ⑬	⑬のうち ⑤に係る 調定額	⑬のうち ⑥に係る 調定額	⑬のうち ⑧に係る 調定額	⑬のうち ⑨に係る 調定額	⑬のうち ⑪に係る 調定額	⑬のうち ⑫に係る 調定額	年度末現在 登録台数	年度末現在 非課税台数	年度末現在 課税免除・ 減免台数 ⑭	⑭のうち 身体障害者 等に係るもの	年度末現在 課税台数 ⑮	⑮のうち 電力を 源とする ⑯	⑮のうち 天然ガスを 源とする ⑰	⑮のうち プラグイン ハイブリッド 車 ⑱	年度末 現在額
—	—	—	—	—	—	—	—	—	—	—	—	—	—	—	—
8,251	—	—	—	—	—	2,573	542	—	—	—	535	—	—	—	8,249
—	—	—	—	—	—	—	—	—	—	—	—	—	—	—	—
681	—	—	—	—	—	249	33	—	—	—	31	—	—	—	653
8,932	—	—	—	—	—	2,822	575	—	—	—	566	—	—	—	8,902
—	—	—	—	—	—	—	—	—	—	—	—	—	—	—	—
98	—	—	—	—	—	—	16	—	—	—	13	—	—	—	94
37,635	—	—	—	—	—	—	587	—	—	—	556	—	—	—	38,257
5	—	—	—	—	—	—	10	1	—	—	1	—	—	—	5
133	—	—	—	—	—	—	25	1	—	—	21	—	—	—	177
3,728	—	—	—	—	—	—	57	—	—	—	50	—	—	—	3,767
41,599	—	—	—	—	—	—	695	2	—	—	641	—	—	—	42,300
—	—	—	—	—	—	—	—	—	—	—	—	—	—	—	—
1,022	—	—	—	—	406	—	97	—	—	—	87	—	—	—	1,029
2,060	—	—	—	—	199	776	167	—	—	—	154	—	—	—	2,092
106	—	—	—	—	—	—	10	2	—	—	7	6	—	—	105
152,844	—	13	—	—	19,026	942	11,018	200	24	10	10,680	—	1	—	153,440
239,894	—	15	—	—	15,617	69,257	15,496	270	87	54	14,579	—	—	—	241,596
395,926	—	28	—	—	35,248	70,975	26,788	472	111	64	25,507	6	1	—	398,262
1,077,126	—	28	3	—	47,791	329,523	63,206	650	118	69	60,615	15	5	—	1,080,055

区 分	賦課期日 現在登録台数	賦課期日 現在台数	①のうち 非課税台 数	①のうち 課税免 除・減免 台数	差引課税 台数 ①-② +③	④のうち 合衆国軍 隊の構成 員等分	④のうち 積算軽減 税率の適 用を受けた もの	④のうち グリーン 化による 軽減の適 用を受けた もの	⑦のうち 75%軽減 のもの	⑦のうち 50%軽減 のもの	④のうち グリーン 化による 重課の適 用を受けた もの	⑩のうち ガソリン 車又はL PG車	⑩のうち ディーゼ ル車	
	①	②	③	④	⑤	⑥	⑦	⑧	⑨	⑩	⑪	⑫		
バ 営 業 用 外 小 計	30人以下	43	43	-	-	43	-	-	-	-	-	-	-	
	一 30人超 40人以下	80	80	-	-	80	-	-	-	-	-	-	-	
	般 40人超 50人以下	14	14	-	-	14	-	-	-	-	-	-	-	
	乗 50人超 60人以下	133	133	-	-	133	-	-	-	-	-	-	-	
	合 60人超 70人以下	31	31	-	-	31	-	-	-	-	-	-	-	
	用 70人超 80人以下	186	186	-	-	186	-	-	-	-	-	-	-	
	80人超	107	107	-	-	107	-	-	-	-	-	-	-	
	小 計	594	594	-	-	594	-	-	-	-	-	-	-	
	一 30人以下	234	227	-	-	227	-	-	-	-	-	83	-	83
	般 30人超 40人以下	15	14	-	-	14	-	-	-	-	-	7	-	7
	乗 40人超 50人以下	36	34	-	-	34	-	-	-	-	-	13	-	13
	合 50人超 60人以下	210	209	-	-	209	-	-	-	-	-	63	-	63
	用 60人超 70人以下	37	36	-	-	36	-	-	-	-	-	8	-	8
	以 70人超 80人以下	1	1	-	-	1	-	-	-	-	-	1	-	1
外 80人超	-	-	-	-	-	-	-	-	-	-	-	-	-	
小 計	533	521	-	-	521	-	-	-	-	-	175	-	175	
ス 家 用 小 計	30人以下	1,218	1,171	248	-	923	-	-	-	-	419	31	388	
	30人超 40人以下	86	85	17	-	68	-	-	-	-	40	2	38	
	40人超 50人以下	73	68	32	-	36	-	-	-	-	24	-	24	
	50人超 60人以下	30	27	18	-	9	-	-	-	-	7	-	7	
	60人超 70人以下	12	12	3	-	9	-	-	-	-	6	-	6	
	70人超 80人以下	10	10	3	-	7	-	-	-	-	7	-	7	
	80人超	3	3	-	-	3	-	-	-	-	2	-	2	
小 計	1,432	1,376	321	-	1,055	-	-	-	-	505	33	472		
計 C	2,559	2,491	321	-	2,170	-	-	-	-	680	33	647		
三 輪 小 型 自動車	営 業 用	-	-	-	-	-	-	-	-	-	-	-	-	
	自 家 用	8	3	-	-	3	-	-	-	-	3	3	-	
	計 D	8	3	-	-	3	-	-	-	-	3	3	-	
特 種 用途車	営 業 用	3,561	3,482	5	-	3,477	-	-	-	-	965	89	876	
	自 家 用	8,862	8,460	1,534	288	6,638	-	-	-	-	2,729	355	2,374	
	計 E	12,423	11,942	1,539	288	10,115	-	-	-	-	3,694	444	3,250	
合 計 A+B+C+D+E	528,345	512,163	3,770	288	508,105	-	4	540	539	1	98,033	74,960	23,073	

(単位 台、千円)

賦課期 日 現在額 ⑬	⑬のうち ⑤に係る 調定額	⑬のうち ⑥に係る 調定額	⑬のうち ⑧に係る 調定額	⑬のうち ⑨に係る 調定額	⑬のうち ⑩に係る 調定額	⑬のうち ⑫に係る 調定額	年度末現在 登録台数	年度末現在 非課税台数	年度末現在 課税免除・ 減免台数	⑭のうち 身体障害 者等に係 るもの	年度末 現在 課税台数 ⑮	⑯のうち 電力す るもの	⑰のうち 天然ガ ス動力 するもの	⑱のうち プラグ インハ ybrid 車	年度末 現在 額
516	-	-	-	-	-	-	42	-	-	-	42	-	-	-	516
1,160	-	-	-	-	-	-	78	-	-	-	78	-	-	-	1,161
245	-	-	-	-	-	-	20	-	-	-	20	-	-	-	239
2,660	-	-	-	-	-	-	125	-	2	-	123	-	-	-	2,563
698	-	-	-	-	-	-	28	-	1	-	27	-	-	-	651
4,743	-	-	-	-	-	-	185	-	-	-	185	-	-	-	4,764
3,103	-	-	-	-	-	-	107	-	-	-	107	-	-	-	3,103
13,125	-	-	-	-	-	-	585	-	3	-	582	-	-	-	12,997
6,231	-	-	-	-	-	2,415	242	-	-	-	241	-	-	-	6,491
470	-	-	-	-	-	246	12	-	-	-	12	-	-	-	397
1,341	-	-	-	-	-	543	34	-	-	-	34	-	-	-	1,321
9,473	-	-	-	-	-	3,049	204	-	-	-	204	-	-	-	9,283
1,858	-	-	-	-	-	444	37	-	-	-	37	-	-	-	1,807
63	-	-	-	-	-	63	1	-	-	-	1	-	-	-	63
-	-	-	-	-	-	-	-	-	-	-	-	-	-	-	-
19,436	-	-	-	-	-	6,760	530	-	-	-	529	-	-	-	19,362
30,611	-	-	-	-	986	13,622	1,143	245	110	-	758	-	-	-	26,716
1,798	-	-	-	-	61	1,013	85	17	17	-	50	-	-	-	1,041
1,746	-	-	-	-	-	1,190	64	30	-	-	29	-	-	-	1,594
553	-	-	-	-	-	439	31	18	-	-	10	-	-	-	579
392	-	-	-	-	-	196	11	3	-	-	8	-	-	-	344
463	-	-	-	-	-	463	11	4	-	-	7	-	-	-	388
152	-	-	-	-	-	123	3	-	-	-	3	-	-	-	152
35,715	-	-	-	-	1,047	17,046	1,348	317	127	-	865	-	-	-	30,814
68,276	-	-	-	-	1,047	23,806	2,463	317	130	-	1,976	-	-	-	63,173
-	-	-	-	-	-	-	-	-	-	-	-	-	-	-	-
21	-	-	-	-	21	-	9	-	-	-	5	-	-	-	27
21	-	-	-	-	21	-	9	-	-	-	5	-	-	-	27
68,134	-	-	-	-	1,813	18,334	3,571	5	3	3	3,515	-	17	-	68,176
187,145	-	-	-	-	13,121	74,224	8,862	1,517	939	46	6,077	-	-	2	166,125
255,279	-	-	-	-	14,934	92,558	12,433	1,522	942	49	9,592	-	17	2	234,301
18,078,371	-	101	4,402	5	3,330,403	513,173	526,958	3,779	12,246	10,661	497,449	1,914	22	2,226	17,508,345

1 2 鉱 区 税

面積及び調定額

区 分		総 鉱 区		非 課 税 鉱 区		課 税 対 象 鉱 区		調 定 額
		件数	面積又は延長 百アール	件数	面積又は延長 百アール	件数	面積又は延長 百アール	
試掘鉱区	石油及び天然ガス鉱区	-	-	-	-	-	-	-
	そ の 他	-	-	-	-	-	-	-
採掘鉱区	石油及び天然ガス鉱区	-	-	-	-	-	-	-
	そ の 他	6	1,052 千メートル	-	-	6	1,055 千メートル	422
砂 鉱 区	本法附則第13条の規定 の適用を受ける鉱区	-	-	-	-	-	-	-
	法第180条第1項第2号 に規定する鉱区	-	-	-	-	-	-	-
合 計		6	-	-	-	6	-	422

(注) 1 「総鉱区」及び「非課税鉱区」欄は、令和5年3月末日現在のものである。
 2 「課税対象鉱区」欄は、令和4年度において課税したものの総数である。

1 3 狩 猟 税

件数及び調定額

(単位 件、千円)

区 分		狩猟者登録件数	調 定 額	
法第七百条の五十二関係	第一項	第1号に該当するもの 第一種 (16,500円)	175 2,888	
		第2号に該当するもの 第一種 (11,000円)	3 33	
		第3号に該当するもの 網 (8,200円)	27 221	
		第4号に該当するもの 網 (5,500円)	2 11	
		第5号に該当するもの 網 (5,500円)	3 17	
		第二種 (5,500円)	15 82	
		小 計	358 4,343	
	第二項	第1号に該当するもの	第一種 (4,100円)	-
			第一種 (2,700円)	-
			網・わな (2,000円)	-
			網・わな (1,300円)	-
			第二種 (1,300円)	-
		第2号に該当するもの	第一種 (12,300円)	-
			第一種 (8,200円)	-
			網・わな (6,100円)	-
網・わな (4,100円)	-			
	第二種 (4,100円)	-		
	小 計	0 0		
法附則第三十二条関係	第1項に該当するもの	第一種 (課税免除)	36 -	
		網 (課税免除)	5 -	
		わな (課税免除)	33 -	
	第2項に該当するもの	第二種 (課税免除)	-	
		第一種 (課税免除)	62 -	
		網 (課税免除)	6 -	
	わな (課税免除)	44 -		
	第二種 (課税免除)	-		
	小 計	186 0		
法附則第三十二条の二関係	第1項に該当するもの	第一種 (8,200円)	6 49	
		第一種 (5,500円)	-	
		網 (4,100円)	1 4	
		わな (4,100円)	64 262	
		網 (2,700円)	-	
	第2項に該当するもの	わな (2,700円)	1 3	
		第二種 (2,700円)	-	
		第一種 (8,200円)	221 1,812	
		第一種 (5,500円)	3 17	
		網 (4,100円)	22 90	
		わな (4,100円)	880 3,608	
		網 (2,700円)	1 3	
		わな (2,700円)	9 24	
	第二種 (2,700円)	10 27		
	小 計	1,218 5,899		
合 計		1,762 10,242		

(注) 区分の()は税率である。

1 4 軽油引取税

(1) 軽油の引取数量

(単位 KL)

区 分	数 量			
引 取 数 量 ①	354,426			
課 税 対 象 と な ら な い 数 量 ②	49,541			
差 引 (① - ②) ③	304,885			
欠 減 量				
特約業者分 $\frac{1}{100}$	2,866			
元売業者分 $\frac{0.3}{100}$	55			
計 ④	2,921			
課 税 標 準 量 (③ - ④) ⑤	301,964			
その他 (申告納付等)の分	燃料炭化水素油の販売量 (元売業者又は特約業者)	—		
	混和軽油又は燃料炭化水素油の販売 (石油製品販売業者)	—		
	炭化水素油の消費量	—		
	そ の 他	1,374		
	小 計 ⑥	1,374		
	課税対象とならない数量	燃料炭化水素油の販売量 (元売業者又は特約業者)	—	
		混和軽油又は燃料炭化水素油の販売 (石油製品販売業者)	—	
		炭化水素油の消費量	—	
		そ の 他	—	
	小 計 ⑦	—		
課 税 標 準 量 (⑥ - ⑦) ⑧	1,374			
合 計 (⑤ + ⑧)	303,338			
区 分	本 店 の 数	登 録 数	事 務 所 等 の 数	
特別徴収義務者数等	元 売 業 者	— 件	18 件	7 件
	特 約 業 者	55 件	141 件	239 件
	計	55 件	159 件	246 件
	仮 特 約 業 者	1 件	1 件	1 件

(注) 特別徴収義務者数等中「本店の数」は、本県内に本店を有する者の数を示すものである。

(2) 課税対象とならない軽油の数量

(単位 人、KL)

区 分		免税軽油使用者数等	数 量
法第144条の5関係	輸出	—	—
	課税済	35	31,550
	小 計 A	35	31,550
法第144条の6 法附則第12条2の7第1項関係	石油化学製品製造業	—	—
	船舶	1,378	8,879
	自衛隊(機械等)	2	197
	鉄道事業	2	1,038
	農業等	2,476	2,554
	林業等	24	488
	セメント製品製造業(生コンクリート製造業を除く)	9	66
	生コンクリート製造業	2	6
	鉱物の掘採事業	31	3,001
	とび・土工工事業	9	438
	鉱さいバラス製造業	—	—
	港湾運送業	2	291
	倉庫業	—	—
	貨物利用運送事業等	1	8
	鉄道貨物積卸業	—	—
	航空運送サービス業	5	74
	廃棄物処理事業	10	274
	木材加工業	18	491
	木材市場業	3	89
バークたい肥製造業	—	—	
索道事業	3	97	
小 計 B	3,975	17,991	
法附則第十二条の二の七第五項関係	C	—	—
法附則第十二条の二の七第六項関係	D	—	—
アメリカ合衆国軍隊関係	E	1	—
外国公館等の暖房用ボイラー関係	F	—	—
合 計 (A + B + C + D + E + F)		4,011	49,541

1 5 核 燃 料 税

調定額及び核燃料の挿入体数(平成5年度～令和4年度)

(単位 千円、体)

年度	区分	調定額			核燃料の挿入体数
		価額割	出力割	合計	
	H5	727,706	—	727,706	368
	H6	293,533	—	293,533	90
	H7	305,022	—	305,022	84
	H8	328,543	—	328,543	88
	H9	—	—	—	—
	H10	322,867	—	322,867	84
	H11	380,675	—	380,675	92
	H12	444,578	—	444,578	104
	H13	—	—	—	—
	H14	395,431	—	395,431	88
	H15	429,914	—	429,914	64
	H16	517,904	—	517,904	76
	H17	—	—	—	—
	H18	3,844,311	—	3,844,311	964
	H19	—	—	—	—
	H20	—	—	—	—
	H21	338,430	—	338,430	60
	H22	1,001,591	—	1,001,591	192
	H23	—	—	—	—
	H24	—	192,613	192,613	—
	H25	—	770,452	770,452	—
	H26	—	770,452	770,452	—
	H27	—	770,452	770,452	—
	H28	—	770,452	770,452	—
	H29	—	770,452	770,452	—
	H30	—	770,452	770,452	—
	R1	—	770,452	770,452	—
	R2	—	770,452	770,452	—
	R3	—	770,452	770,452	—
	R4	—	770,452	770,452	—

(注)1 1号機稼働日 平成5年7月30日、2号機稼働日 平成18年3月15日





2 平成24年10月8日から税率の約半分相当については、原子力発電所の熱出力に応じて定額的に課税する方式を導入(出力割)

3 平成24年10月8日に出力割を導入したため、平成23年度以前の調定額は、価格割に記載。

第4 徵 収 状 況

令和4年度県税税目別決算額の事務所別構成比

税 目	事 務 所 別 構 成 比			
税 計	5.6%	55.8%	2.3%	35.4%
個人県民税	18.4%	70.9%	7.5%	3.2%
法人県民税	100%			
県民税利子割	100%			
個人事業税	14.3%	77.1%	5.5%	3.1%
法人事業税	100%			
地方消費税 (譲渡割、貨物割)	100%			
不動産取得税	13.8%	77.9%	6.8%	1.5%
県たばこ税	100%			
ゴルフ場利用税	47.8%	26.0%	24.3%	1.9%
自動車税 (環境性能割、種別割)	100%			
軽油引取税	100%			
その他(鉱区、狩猟、自取)	32.9%	67.1%		

(注)1 小松  金沢  中能登  奥能登  本庁  を示す。

2 個人県民税は、均等割・所得割、配当割、株式等譲渡所得割の合計である。

1 税 目 別

区 分	納税義務者数	調 定 額		納 期 内 収 入 額		滞 納 額 ① - ②		滞 納 額 ③ の うち 整 理					
		①		②		③		差 押 前 収 入 ④		差 押			
		件 数	税 額	件 数	税 額	件 数	税 額	件 数	税 額	任 意 納 税 件 数	税 額		
現 年 課 税 分	県民税 (法人)	29,528	40,551	3,797,653	37,181	3,720,589	3,370	77,064	3,068	68,998	1	21	
	事業税	(法人)	12,945	22,222	41,443,451	20,454	40,988,480	1,768	454,971	1,678	446,219	-	-
		(個人)	10,724	20,875	1,743,043	17,922	1,539,680	2,953	203,363	2,548	169,956	4	84
	不動産取得税	8,511	10,401	3,407,772	9,177	3,144,011	1,224	263,761	1,114	157,189	-	-	
	自動車税環境性能割	14,421	19,464	1,323,474	19,458	1,322,935	6	540	6	578	-	-	
	自動車税種別割	369,627	529,573	17,508,345	461,472	15,043,864	68,101	2,464,481	65,997	2,382,692	24	936	
	軽油引取税	137	1,908	9,737,158	1,673	5,687,883	235	4,049,275	227	3,977,266	-	-	
	その他の税	5,203	11,717	5,257,160	11,476	5,229,257	241	27,903	237	26,175	-	-	
	計 A	451,096	656,711	84,218,056	578,813	76,676,698	77,898	7,541,358	74,875	7,229,073	29	1,041	
	滞納繰越分 B	3,988	6,808	498,901	-	-	6,808	498,901	2,695	211,355	7	117	
合 計 A+B	455,084	663,519	84,716,957	578,813	76,676,698	84,706	8,040,259	77,570	7,440,428	36	1,158		

- (注) 1 この調べは、個人県民税及び地方消費税を除いたものである。
 2 自動車税(環境性能割、種別割)及びその他の税の納期内収入額欄中()書は、証紙により納付したものを内書した。
 3 次表の事務所別徴収額は、事務所ごとに四捨五入したもので、この表と一致しないことがある。また、各数値は千円未満を四捨五入した数値で
 4 「⑥のうち還付未済額」欄の「件数」は全額還付の件数である。
 5 「収入未済額の内訳」欄の「分納誓約額⑦」は有価証券受領分を含むものである。

2 事 務 所 別

(1) 小松県税事務所

区 分	納税義務者数	調 定 額		納 期 内 収 入 額		滞 納 額 ① - ②		滞 納 額 ③ の うち 整 理					
		①		②		③		差 押 前 収 入 ④		差 押			
		件 数	税 額	件 数	税 額	件 数	税 額	件 数	税 額	任 意 納 税 件 数	税 額		
現 年 課 税 分	県民税 (法人)	-	-	-	-	-	-	-	-	-	-	-	
	事業税	(法人)	-	-	-	-	-	-	-	-	-	-	-
		(個人)	(1,765)	(3,454)	(250,946)	(2,980)	(216,543)	474	34,402	410	25,903	1	7
	不動産取得税	(1,944)	(2,226)	(539,456)	(1,938)	(424,831)	288	114,625	263	28,617	-	-	
	自動車税環境性能割	-	-	-	-	-	-	-	-	-	(-)	(-)	
	自動車税種別割	-	-	-	-	-	-	-	-	-	(13)	(562)	
	軽油引取税	(4)	(7)	96	2	12	5	84	5	84	-	-	
	その他の税	(9)	(132)	(257,785)	(131)	(255,257)	1	2,528	1	2,528	-	-	
	計 A	(3,722)	(5,819)	(1,048,283)	(5,051)	(896,644)	768	151,639	679	57,132	1	7	
	滞納繰越分 B	(109)	(324)	(78,035)	(-)	(-)	324	78,035	69	5,409	(5)	(236)	
合 計 A+B	(3,831)	(6,143)	(1,126,318)	(5,051)	(896,644)	1,092	229,674	748	62,541	1	7		

- (注) 1 以下(4)までは、「1 税目別徴収額」の(注)に同じ。
 2 「差押徴収」欄及び「収入未済額の内訳」のうち、()書は、自動車税(環境性能割、種別割)に係るものを外書した。以下(4)まで同じ。
 3 小松県税事務所の納税義務者数、調定額①及び納期内収入額②は金沢県税事務所に集約。旧小松県税事務所分に相当する額を()書き

徴 収 額

(単位 件、千円)

済 額		収 入 計		⑥のうち 還付未済額		不 納 欠 損 額		収 入 未 済 額 ①-⑥+⑦-⑧		収 入 未 済 額 の 内 訳		
徴 収		②+④+⑤ ⑥		⑦		⑧		⑨		(現 滞 計)		
滞納処分徴収		件 数	税 額	件 数	税 額	件 数	税 額	件 数	税 額	内 訳	件 数	税 額
件 数	税 額											
9	221	40,259	3,789,828	-	89	3	32	289	7,882	財産差押額 ①	296	58,118
2	9	22,134	41,434,708	-	3	-	-	88	8,746	換価猶予額 ②	25	6,951
14	895	20,488	1,710,614	-	127	-	-	387	32,556	滞納処分の 停止額 ③	404	48,073
-	-	10,291	3,301,200	-	-	-	-	110	106,572	徴収猶予額 ④	1,386	140,914
-	-	19,464	1,323,513	-	39	-	-	-	-	徴収嘱託額 ⑤	-	-
96	3,731	527,589	17,431,224	1	64	2	13	1,983	77,173	交付要求額 ⑥	73	5,848
-	-	1,900	9,665,149	-	-	-	-	8	72,009	⑥のうち参加 差押に係るもの	42	4,759
-	-	11,713	5,255,432	-	-	-	-	4	1,728	分納誓約額 ⑦	510	61,997
121	4,856	653,838	83,911,668	1	322	5	45	2,869	306,666	そ の 他 ⑧	3,921	255,207
59	4,866	2,761	216,338	-	201	301	12,321	3,746	270,443			
180	9,722	656,599	84,128,006	1	523	306	12,366	6,615	577,109	計	6,615	577,109

あり、計と内訳は一致しないことがある。

税 目 別 徴 収 額

(単位 件、千円)

済 額		収 入 計		⑥のうち 還付未済額		不 納 欠 損 額		収 入 未 済 額 ①-⑥+⑦-⑧		収 入 未 済 額 の 内 訳		
徴 収		②+④+⑤ ⑥		⑦		⑧		⑨		(現 滞 計)		
滞納処分徴収		件 数	税 額	件 数	税 額	件 数	税 額	件 数	税 額	内 訳	件 数	税 額
件 数	税 額											
-	-	-	-	-	-	-	-	-	-	財産差押額 ①	(32)	(1,081)
-	-	-	-	-	-	-	-	-	-	-	2	41,337
-	-	-	-	-	-	-	-	-	-	換価猶予額 ②	(-)	(-)
-	-	-	-	-	-	-	-	-	-	滞納処分の	1	1,466
7	521	3,398	242,974	-	-	-	-	56	7,972	滞納処分の 停止額 ③	(94)	(2,984)
-	-	2,201	453,449	-	-	-	-	25	86,007	徴収猶予額 ④	13	33,599
(-)	(-)	-	-	-	-	-	-	-	-	徴収嘱託額 ⑤	(236)	(9,402)
(35)	(1,576)	-	-	-	-	-	-	-	-	-	1	39
-	-	-	-	-	-	-	-	-	-	-	(-)	(-)
-	-	-	-	-	-	-	-	-	-	-	(27)	(813)
-	-	7	96	-	-	-	-	-	-	交付要求額 ⑥	7	2,061
-	-	-	-	-	-	-	-	-	-	⑥のうち参加	(17)	(472)
-	-	132	257,785	-	-	-	-	-	-	差押に係るもの	7	2,061
(35)	(1,576)	-	-	-	-	-	-	-	-	-	(188)	(6,664)
7	521	5,738	954,304	-	-	-	-	81	93,980	分納誓約額 ⑦	74	12,031
(40)	(1,816)	-	-	-	-	-	-	-	-	そ の 他 ⑧	(311)	(10,161)
8	611	77	6,021	-	-	9	1,486	238	70,528		221	73,975
15	1,132	5,815	960,324	-	-	9	1,486	319	164,507	計	(888)	(31,104)

で記載。

(2) 金沢県税事務所

区 分	納税義務者数	調 定 額		納 期 内 収 入 額		滞 納 額 ① - ②		滞 納 額 ③ の うち 整 理				
		①		②		③		④		差 押		
		件 数	税 額	件 数	税 額	件 数	税 額	件 数	税 額	任 意 納 税 件 数	税 額	
現 年 課 税 分	県民税 (法人)	(29,528)	(40,551)	(3,797,653)	(37,181)	(3,720,589)						
	事業税 (法人)	29,528	40,551	3,797,653	37,181	3,720,589	3,370	77,064	3,068	68,998	1	21
		(12,945)	(22,222)	(41,443,451)	(20,454)	(40,988,480)						
	事業税 (個人)	12,945	22,222	41,443,451	20,454	40,988,480	1,768	454,971	1,678	446,219	-	-
		(9,686)	(18,862)	(1,595,058)	(16,171)	(1,408,262)						
	不動産取得税	7,921	15,408	1,344,112	13,191	1,191,718	2,217	152,394	1,900	128,932	1	42
		(7,158)	(8,954)	(3,133,305)	(7,908)	(2,881,729)						
	自動車税環境性能割	5,214	6,728	2,593,849	5,970	2,456,898	758	136,952	682	116,927	-	-
		(-)	(-)	(-)	(-)	(-)					(-)	(-)
	自動車税種別割	(-)	(-)	(-)	(-)	(-)					(8)	(242)
		(127)	(1,888)	(9,736,673)	(1,661)	(5,687,775)						
	軽油引取税	123	1,881	9,736,577	1,659	5,687,763	222	4,048,814	214	3,976,806	-	-
	その他の税	(5,139)	(11,397)	(3,023,690)	(11,183)	(3,019,403)						
計 A	60,861	98,055	61,681,547	89,507	56,809,593	8,548	4,871,955	7,754	4,739,500	2	63	
滞納繰越分 B	(797)	(1,696)	(310,389)	(-)	(-)	1,372	232,354	458	121,366	(11)	(468)	
合計 A+B	61,549	99,427	61,913,902	89,507	56,809,593	9,920	5,104,309	8,212	4,860,866	7	145	

(注) 納税義務者数、調定額①及び納期内収入額②における旧小松県税事務所との集約分を()書きで記載。

(3) 中能登総合事務所

区 分	納税義務者数	調 定 額		納 期 内 収 入 額		滞 納 額 ① - ②		滞 納 額 ③ の うち 整 理				
		①		②		③		④		差 押		
		件 数	税 額	件 数	税 額	件 数	税 額	件 数	税 額	任 意 納 税 件 数	税 額	
現 年 課 税 分	県民税 (法人)	(-)	(-)	(-)	(-)	(-)						
	事業税 (法人)	(-)	(-)	(-)	(-)	(-)						
		(1,038)	(2,013)	(147,985)	(1,751)	(131,418)						
	事業税 (個人)	703	1,362	94,753	1,180	82,928	182	11,825	159	10,424	2	36
		(1,353)	(1,447)	(274,466)	(1,269)	(262,282)						
	不動産取得税	903	981	225,075	858	217,479	123	7,597	115	7,102	-	-
	自動車税環境性能割	(-)	(-)	(-)	(-)	(-)					(-)	(-)
	自動車税種別割	(-)	(-)	(-)	(-)	(-)					(2)	(91)
	軽油引取税	(10)	(20)	(485)	(12)	(108)						
	その他の税	5	9	162	6	56	3	107	3	107	-	-
	計 A	1,617	2,424	450,351	2,104	417,727	320	32,624	286	29,140	2	36
	滞納繰越分 B	(62)	(98)	(13,799)	(-)	(-)	66	11,858	31	4,026	(7)	(213)
	合計 A+B	1,659	2,490	462,209	2,104	417,727	386	44,482	317	33,166	4	71

(注) 納税義務者数、調定額①及び納期内収入額②における旧中能登総合事務所との集約分を()書きで記載。

(単位 件、千円)

済 額		収 入 計		⑥のうち 還付未済額		不 納 欠 損 額		収 入 未 済 額		収 入 未 済 額 の 内 訳		
徴 収		②+④+⑤		⑦		⑧		①-⑥+⑦-⑧		(現 滞 計)		
⑤		件 数	税 額	件 数	税 額	件 数	税 額	件 数	税 額	内 訳	件 数	税 額
滞 納 処 分 徴 収	件 数											
件 数	税 額											
9	221	40,259	3,789,828	-	89	3	32	289	7,882	財産差押額 ①	(180)	(6,089)
											80	5,294
											(-)	(-)
2	9	22,134	41,434,708	-	3	-	-	88	8,746	換価猶予額 ②	21	4,979
											(212)	(6,153)
7	374	15,099	1,321,066	-	127	-	-	309	23,174	滞納処分の 停止額 ③	50	3,839
											(983)	(40,658)
-	-	6,652	2,573,824	-	-	-	-	76	20,025	徴収猶予額 ④	21	85,098
(-)	(-)										(-)	(-)
-	-											
(46)	(1,543)										(15)	(566)
-	-											
-	-											
-	-	1,873	9,664,568	-	-	-	-	8	72,009	交付要求額 ⑥ ⑥のうち参加 差押に係るもの	23	2,074
											(-)	(-)
											17	1,893
-	-	11,264	2,765,765	-	-	-	-	1	140	分納誓約額 ⑦	156	37,509
(46)	(1,543)										(1,807)	(60,698)
18	604	97,281	61,549,760	-	219	3	32	771	131,975	そ の 他 ⑧	1,237	97,830
(108)	(3,494)											
48	3,499	511	124,947	-	104	44	2,863	817	104,649			
											(3,240)	(116,003)
66	4,103	97,792	61,674,707	-	323	47	2,895	1,588	236,624	計	1,588	236,624

(単位 件、千円)

済 額		収 入 計		⑥のうち 還付未済額		不 納 欠 損 額		収 入 未 済 額		収 入 未 済 額 の 内 訳		
徴 収		②+④+⑤		⑦		⑧		①-⑥+⑦-⑧		(現 滞 計)		
⑤		件 数	税 額	件 数	税 額	件 数	税 額	件 数	税 額	内 訳	件 数	税 額
滞 納 処 分 徴 収	件 数											
件 数	税 額											
-	-	-	-	-	-	-	-	-	-	財産差押額 ①	(1)	(7)
											1	4,312
											(-)	(-)
-	-										3	505
											(23)	(793)
-	-	1,341	93,388	-	-	-	-	21	1,365	滞納処分の 停止額 ③	3	269
											(131)	(5,337)
-	-	973	224,581	-	-	-	-	8	495	徴収猶予額 ④	1	45
(-)	(-)										(-)	(-)
-	-											
(9)	(356)										(-)	(-)
-	-											
-	-	9	162	-	-	-	-	-	-		1	334
											(16)	(667)
-	-	69	128,772	-	-	-	-	3	1,588	交付要求額 ⑥ ⑥のうち参加 分納誓約額 ⑦	10	2,267
(9)	(356)										(291)	(9,426)
-	-	2,392	446,902	-	-	-	-	32	3,448	そ の 他 ⑧	43	2,758
(25)	(1,111)											
3	755	36	4,817	-	-	-	-	30	7,041			
											(462)	(16,228)
3	755	2,428	451,719	-	-	-	-	62	10,489	計	62	10,489

(4) 奥能登総合事務所

区 分	納税義務者数	調 定 額		納 期 内 収 入 額		滞 納 額 ① - ②		滞 納 額 ③ の う ち 整 理				
		①		②		③		差 押 前 収 入 ④		差 押		
		件 数	税 額	件 数	税 額	件 数	税 額	件 数	税 額	任 意 納 税 件 数	税 額	
現 年 課 税 分	県民税 (法人)	-	-	-	-	-	-	-	-	-	-	-
	事業税	(法人)	-	-	-	-	-	-	-	-	-	-
		(個人)	(335)	(651)	(53,233)	(571)	(48,491)	80	4,742	79	4,697	-
	不動産取得税	(450)	(466)	(49,391)	(411)	(44,803)	55	4,588	54	4,543	-	-
	自動車税環境性能割	-	-	-	-	-	-	-	-	-	<->	<->
	自動車税種別割	-	-	-	-	-	-	-	-	-	<1>	<41>
	軽油引取税	(5)	(11)	322	6	52	5	270	5	270	-	-
	その他の税	(1)	(12)	(10,501)	(-)	(-)	12	10,501	12	10,501	-	-
	計 A	(791)	(1,140)	(113,447)	(988)	(93,346)	152	20,101	150	20,011	<1>	<41>
	滞納繰越分 B	(20)	(32)	(1,941)	(-)	(-)	32	1,941	12	948	-	-
合 計 A+B	(811)	(1,172)	(115,388)	(988)	(93,346)	184	22,042	162	20,959	-	-	

(注) 奥能登総合事務所の納税義務者数、調定額①及び納期内収入額②は中能登総合事務所に集約。旧奥能登総合事務所分に相当する額を(

(単位 件、千円)

済 額		収 入 計		⑥のうち 還付未済額		不 納 欠 損 額		収 入 未 済 額		収 入 未 済 額 の 内 訳		
徴 収		②+④+⑤		⑦		⑧		①-⑥+⑦-⑧		(現 滞 計)		
⑤		件 数	税 額	件 数	税 額	件 数	税 額	件 数	税 額	内 訳	件 数	税 額
滞 納 処 分 徴 収	件 数											
件 数	税 額											
-	-	-	-	-	-	-	-	-	-	-	(-)	(-)
-	-	-	-	-	-	-	-	-	-	-	-	-
-	-	-	-	-	-	-	-	-	-	-	(-)	(-)
-	-	650	53,188	-	-	-	-	1	45	財産差押額 ①	1	118
-	-	465	49,346	-	-	-	-	1	45	換価猶予額 ②	9	192
<-	<-	-	-	-	-	-	-	-	-	滞納処分の 停止額 ③	1	118
(6)	(256)	-	-	-	-	-	-	-	-	徴収猶予額 ④	9	192
-	-	-	-	-	-	-	-	-	-	徴収嘱託額 ⑤	-	-
-	-	-	-	-	-	-	-	-	-	交付要求額 ⑥	-	-
-	-	11	322	-	-	-	-	-	-	⑥のうち参加 差押に係るもの	(-)	(-)
-	-	12	10,501	-	-	-	-	-	-	分納誓約額 ⑦	(13)	(335)
(6)	(256)	-	-	-	-	-	-	-	-	その他 ⑧	10	685
-	-	1,138	113,357	-	-	-	-	2	90	計	(10)	(314)
(1)	(5)	-	-	-	-	-	-	-	-		1	45
-	-	12	948	-	-	1	45	19	948		(35)	(1,114)
-	-	1,150	114,305	-	-	1	45	21	1,039		21	1,039

)書きで記載。

3 収納機関別県税等納付（納入）額

(単位 円、%)

区分	県税及び税外収入			
	吏員収入	金融機関収入	市町村収入	計
金額	1,163,671,225	119,350,935,468	41,447,479,224	161,962,085,917
構成比	0.7	73.7	25.6	100.0

4 県税の課税の特例に係る課税免除額等（平成30年度～令和4年度）

(単位 千円、件)

区分	税目 年度	個人事業税		法人事業税		不動産取得税		合計	
		税額	件数	税額	件数	税額	件数	税額	件数
過疎法	H30	—	—	—	—	18,963	3	18,963	3
	R1	—	—	—	—	649	1	649	1
	R2	—	—	1,957	1	34,845	5	36,802	6
	R3	—	—	—	—	—	—	—	—
	R4	—	—	187	1	29,048	4	29,235	5
企業立地促進法	H30	—	—	—	—	161,685	12	161,685	12
	R1	—	—	—	—	101,655	6	101,655	6
地域未来投資促進法	R1	—	—	—	—	75,733	7	75,733	7
	R2	—	—	—	—	596,970	14	596,970	14
	R3	—	—	—	—	164,612	11	164,612	11
	R4	—	—	—	—	479,962	4	479,962	4
半島振興法	H30	—	—	2,479	6	14,933	5	17,412	11
	R1	—	—	2,069	8	12,237	6	14,306	14
	R2	—	—	1,959	6	12,621	5	14,580	11
	R3	—	—	61,150	6	20,246	5	81,396	11
	R4	—	—	2,655	12	7,921	6	10,576	18
原発地域振興法	H30	—	—	—	—	—	—	—	—
	R1	—	—	—	—	—	—	—	—
	R2	—	—	—	—	—	—	—	—
	R3	—	—	—	—	—	—	—	—
	R4	—	—	—	—	—	—	—	—
地域再生法	H30	—	—	—	—	18,489	3	18,489	3
	R1	—	—	—	—	6,622	1	6,622	1
	R2	—	—	—	—	51,938	1	51,938	1
	R3	—	—	—	—	—	—	—	—
	R4	—	—	—	—	2,000	2	2,000	2
合計	H30	—	—	2,479	6	214,070	23	216,549	29
	R1	—	—	2,069	8	196,896	21	198,965	29
	R2	—	—	3,916	7	696,374	25	700,290	32
	R3	—	—	61,150	6	184,858	16	246,008	22
	R4	—	—	2,842	13	518,931	16	521,773	29

(注) 企業立地促進法は地域未来投資促進法へ移行

5 税 目 別 減 免 額

(単位 千円、件)

区分	法人県民税		個人事業税		不動産取得税		自動車税(種別割)		自動車税(環境性能割)		合 計	
	税額	件数	税額	件数	税額	件数	税額	件数	税額	件数	税額	件数
天災その他災害によるもの	-	-	69	1	-	-	38	7	-	-	107	8
その他特別の事情によるもの	28,723	1,386	-	-	4,140	38	508,443	15,301	16,411	257	557,717	16,982
計	28,723	1,386	69	1	4,140	38	508,481	15,308	16,411	257	557,824	16,990

6 不 服 申 立

(単位 件)

税目	要処理件数			処理済件数								翌年度への繰越		
	前年度からの繰越	本年度発生	合計	却下	棄却	一部却下一部棄却	一部取消	全部取消	変更	取下	合計	国税の決定の繰越に伴うもの	その他	合計
賦	個人事業税 非自主決定分	1	-	1	-	1	-	-	-	-	1	-	-	-
	個人事業税 自主決定分	-	-	-	-	-	-	-	-	-	-	-	-	-
課	不動産取得税	-	-	-	-	-	-	-	-	-	-	-	-	-
	軽油引取税	-	-	-	-	-	-	-	-	-	-	-	-	-
	その他の税	-	-	-	-	-	-	-	-	-	-	-	-	-
	徴収	-	-	-	-	-	-	-	-	-	-	-	-	-
上記以外	-	-	-	-	-	-	-	-	-	-	-	-	-	-
合 計	1	-	1	-	1	-	-	-	-	-	1	-	-	-

7 口座振替納税の状況（個人事業税及び自動車税種別割）

R5. 5. 31現在

税目	区分 所管事務所等	納税義務者数	口座振替依頼者数	②/①	口座振替による 納税件数	口座振替による 納税額	税収入額	③/④
		①	②	%	件	③	④	%
個人事業税		人	人	%	件	千円	千円	%
	小 松	1,765	337	19.1	651	60,572	(242,974) 246,651	(24.9) 24.6
	金 沢	7,921	1,484	18.7	2,876	410,745	(1,321,066) 1,334,147	(31.1) 30.8
	中 能 登	703	170	24.2	324	32,993	(93,387) 94,889	(35.3) 34.8
	奥 能 登	335	92	27.5	180	22,584	(53,187) 53,811	(42.5) 42.0
	計	10,724	2,083	19.4	4,031	526,894	(1,710,614) 1,729,498	(30.8) 30.5
自動車税種別割	本 庁	369,627	46,874	12.7	71,316	2,404,091	(17,431,224) 17,510,829	(13.8) 13.7
	計	369,627	46,874	12.7	71,316	2,404,091	(17,431,224) 17,510,829	(13.8) 13.7

(注) 上段括弧書きは、現年課税分収入額を記載。

参 考 资 料

1 令和4年度県税の税率及び納期一覧

○ 法定税

税目	区分	税率	納期
県民税 (年税)	個人		市町村民税の納期と同じ
	1 均等割(年税) 東日本大震災復興臨時特例により平成26年度から令和5年度までの標準税率は500円を加算した額である。 2 所得割(年税) (1) 所得割(分離課税に係る所得割を除く。) (2) 分離課税に係る所得割 (例) 退職所得の場合 ◎ 非課税限度額 35万円×(本人・同一生計配偶者及び扶養親族の合計数)+10万円+32万円(同一生計配偶者又は扶養親族を有する場合に加算)	年額 2,000円 (うち、いしかわ森林環境税 500円) 4/100 (1)の税率と同じ。	
	法人等		
	1 均等割(年税) (1) 次に掲げる法人 イ 法人税法第2条第5号の公共法人及び地方税法第24条第5項に規定する公益法人等のうち、地方税法第25条第1項の規定により均等割を課することができないもの以外のもの ロ 人格のない社団等 ハ 一般社団法人及び一般財団法人(非営利型法人を除く。) ニ 保険業法に規定する相互会社以外の法人で資本金の額又は出資金の額を有しないもの ホ 資本金等の額が1,000万円以下の法人 (2) 資本金等の額が1,000万円を超え1億円以下である法人 (3) 資本金等の額が1億円を超え10億円以下である法人 (4) 資本金等の額が10億円を超え50億円以下である法人 (5) 資本金等の額が50億円を超える法人	年額 21,000円 (うち、いしかわ森林環境税 1,000円) 年額 52,500円 (うち、いしかわ森林環境税 2,500円) 年額 136,500円 (うち、いしかわ森林環境税 6,500円) 年額 567,000円 (うち、いしかわ森林環境税 27,000円) 年額 840,000円 (うち、いしかわ森林環境税 40,000円)	確定申告 事業年度終了の日から2か月以内 (注)会計監査人による監査などの理由によって決算が確定しない法人で法人税において申告期限の延長が承認され、国の税務官署において提出期限が指定された場合は、その指定された日が申告期限となる。 中間申告 事業年度が6か月を超える法人は事業年度開始の日から6か月を経過した日から2か月以内 解散(清算中の)法人 (1)事業年度終了の日から2か月以内 (2)残余財産確定の日から1か月以内と残余財産の最後の分配又は引渡しの日の前日とを比較していずれか早い日 法人税割が課されない法人 均等割額について毎年4月30日

税 目	区 分	税 率	納 期
<p>県 民 税 (年 税)</p>	<p>2 法人税制(年税)</p> <p>・令和元年10月1日以後に開始する事業年度</p> <p>法人税額の1.8% 〔うち、超過課税 分 0.8%〕</p> <p>※上記年度のうち、令和3年2月1日から令和5年1月31日 までの間に終了する事業年度</p> <p>法人税額の1.4% 〔うち、超過課税 分 0.4%〕</p> <p>〔ただし、資本金の額又は出資金の額が1億円以下で、か つ法人税額が年1,000万円以下の法人等については、 右記の税率によって求めた税額から法人税額に0.8% (0.4%)を乗じて計算した額を控除する。〕</p> <p>利 子 割(月 税) 支払いを受ける利子等の額の 配 当 割(月 税) 支払いを受ける特定配当等の額の</p> <p>株式等譲渡所得割(年税) 特定株式譲渡所得金額の</p>	<p>5/100</p> <p>5/100</p> <p>5/100</p>	<p>当 月 分 を 翌 月 10 日 まで</p> <p>当 月 分 を 翌 月 10 日 まで</p> <p>〔源泉徴収選択口座内配当等 は当年分を翌年1月10日まで〕</p> <p>当 年 分 を 翌 年 1 月 10 日 まで</p>
<p>事 業 税 (年 税)</p>	<p>個 人</p> <p>1 第1種事業を行う個人</p> <p>2 第2種事業を行う個人</p> <p>3 第3種事業(4に掲げるものを除く。)を行う個人</p> <p>4 第3種事業のうちあん摩、マッサージ又は指圧、 はり、きゅう、柔道整復その他の医業に類する事業及び 装蹄師業を行う個人</p> <p>◎ 事業専従者控除(1人についての限度額)</p> <p>青色事業専従者 支払った給与の額</p> <p>白色事業専従者 事業専従者1人について次のいずれか低い金額</p> <p>①年額50万円(専従者が配偶者の場合は86万円)</p> <p>②事業専従者控除前の所得金額÷(事業専従者数+1)</p> <p>◎ 事業主控除 年額290万円</p> <p>法 人</p> <p>別表 1のとおり</p>	<p>課税所得金額の</p> <p>5/100</p> <p>” 4/100</p> <p>” 5/100</p> <p>” 3/100</p>	<p>第1期</p> <p>8月1日から8月31日まで</p> <p>第2期</p> <p>11月1日から11月30日まで</p> <p>(1) 確定申告</p> <p>事業年度終了の日から 2か月以内</p> <p>(2) 中間申告</p> <p>事業年度が6か月を超える 法人は事業年度開始の日 から6か月を経過した日か ら2か月以内</p>

税 目	区 分	税 率	納 期
地方法人特別税 (年 税) (国 税)	別表2のとおり ※平成20年10月1日から令和元年9月30日の間に開始する 事業年度に適用		法人事業税の納期と同じ
特別法人事業税 (年 税) (国 税)	別表3のとおり ※令和元年10月1日以後に開始する事業年度に適用		法人事業税の納期と同じ
地方消費税 (年 税)	譲渡割……国内における商品の販売やサービスの提供 貨物割……輸入製品の保税地域からの引取り 納付の方法 譲渡割……納税義務者の負担軽減のため、当分の間、 消費税と併せて国(税務署)に申告して納付 貨物割……消費税と併せて国(税関)に申告して納付	消費税額の78 分の22	譲渡割 ①個人事業者…翌年の 3月末まで ②法人…課税期間の末日の 翌日から2月以内 ※ただし、中間申告は消費 税の中間申告(年11回、 3回又は1回)書の提出期 限まで 貨物割 貨物を引き取る時まで
不動産取得税 (一 時 税)	取得時の土地又は家屋の価格の ◎ 免税点 家屋 建築に係るもの1戸につき 23万円未満 その他のもの1戸につき 12万円未満 土地 10万円未満 ◎ 一定の新築住宅に係る控除額 1,200万円 (H21.6.4からR6.3.31までに認定長期優良住宅 を新築した場合 1,300万円) ◎ 一定の中古住宅に係る控除額 最高1,200万円 ◎ 一定の新築住宅用土地及び中古住宅用土地に 係る税額控除の基礎額 4万5千円又は住宅の床面積の2倍の面積 (限度200㎡)に相当する土地の評価額の3%の いずれか多い額	3/100 4/100 (H20.4.1以後に 住宅以外の家 屋を取得した場 合)	納税通知書に定める日
県たばこ税 (月 税)	製造たばこの製造者、輸入業者、卸売販売業者が小売販売 業者に製造たばこを売り渡したときのたばこの販売本数 一般の紙巻たばこ (R2.10.1~R3.9.30) (R3.10.1~)	1,000円/1,000本 1,070円/1,000本	当月分を翌月末日まで
ゴルフ場利用税 (月 税)	ゴルフ場のホール数及び利用料金に応じて、1人1日につき 別表 6のとおり	550円 と 1,150円	当月分を翌月15日まで
自動車税 (種別割) (年 税)	別表 4のとおり		5月17日から5月31日まで (証紙徴収分については 新規登録等の際)

税 目	区 分	税 率	納 期
自動車税 (環境性能割) (一時税)	自動車の取得価額の ◎ 免税点 50万円 別表 5のとおり	非課税) 3/100	登録の際
鉱区税 (年 税)	1 砂鉱を目的としない鉱業権の鉱区 試掘鉱区 面積100アールごとに 採掘鉱区 面積100アールごとに 2 砂鉱を目的とする鉱業権の鉱区 河床 延長1,000メートルごとに それ以外 面積100アールごとに 3 石油又は可燃性天然ガスを目的とする鉱業権の鉱区	年額 200円 年額 400円 年額 600円 年額 200円 1の税率の 2/3の税率	5月1日から5月31日まで
狩猟税 (一時税)	1 第一種銃猟免許に係る狩猟者の登録を受ける者 (2に掲げるものを除く。) 2 第一種銃猟免許に係る狩猟者の登録を受ける者で、 当該年度の都道府県民税所得割額を納付することを 要しないものうち、同一生計配偶者又は扶養親族に 該当する者(農業、水産業又は林業に従事している者 を除く。)以外の者 3 網・わな猟免許に係る狩猟者の登録を受ける者 (4に掲げるものを除く。) 4 網・わな猟免許に係る狩猟者の登録を受ける者で、 当該年度の都道府県民税所得割額を納付することを 要しないものうち、同一生計配偶者又は扶養親族に 該当する者(農業、水産業又は林業に従事している者 を除く。)以外の者 5 第二種銃猟免許に係る狩猟者の登録を受ける者 ※1 放鳥獣猟区のみに係る狩猟者の登録については、 上記区分の税額の1/4の税額 ※2 対象鳥獣捕獲員及び認定鳥獣捕獲等事業者の 従事者に係る狩猟者の登録については、非課税 ※3 許可捕獲等の従事者に係る狩猟者の登録につい ては、上記区分の税額の1/2の税額	16,500円 11,000円 8,200円 5,500円 5,500円	狩猟者の登録を受ける際
固定資産税 (年 税)	大規模償却資産の価額のうち市町が課することができる 固定資産税の課税標準となるべき金額を超える部分の 金額の	1.4/100	第1期 4月1日から4月30日まで 第2期 7月1日から7月31日まで 第3期 12月1日から12月25日まで 第4期 翌年2月1日から2月末日まで
軽油引取税 (月 税)	引取り等に係る軽油の数量 1キロリットルにつき	32,100円	当月分を翌月末日まで

○ 法定外普通税

税 目	区 分	税 率	納 期
核燃料税 (一時税)	(価額割) 発電用原子炉に挿入された核燃料の価額の	8.5/100	核燃料を挿入した日から起 算して2月を経過する日の属 する月の末日まで
	(出力割) 発電用原子炉の熱出力の	34,900円/千kW /課税期間(3か月)	課税期間の末日の翌日から 起算して2月以内

別表1 法人事業税の税率

区分				適用税率 (%)				
				事業年度の開始日				
				平成28年 4月1日以後	令和元年 10月1日以後	令和2年 4月1日以後	令和4年 4月1日以後	
1	2、3、4以外の事業	外形標準課税法人（資本金の額又は出資金の額が1億円を超える普通法人）	所得割	年400万円以下の所得金額	0.3	0.4		1.0
				年400万円を超え800万円以下の所得金額	0.5	0.7		
			年800万円を超える所得金額	0.7	1.0			
			軽減税率不適用法人（※）の所得金額	0.7	1.0			
		付加価値割	付加価値額	1.2				
		資本割	資本金等の額	0.5				
	資本金の額が1億円以下の普通法人、公益法人等、人格のない社団や財団等	所得割	年400万円以下の所得金額	3.4	3.5			
			年400万円を超え800万円以下の所得金額	5.1	5.3			
			年800万円を超える所得金額	6.7	7.0			
			軽減税率不適用法人（※）の所得金額	6.7	7.0			
		所得割	年400万円以下の所得金額	3.4	3.5			
			年400万円を超える所得金額	4.6	4.9			
軽減税率不適用法人（※）の所得金額	4.6	4.9						
2	3を除く電気供給業（送配電事業など）、ガス供給業のうち導管ガス供給業、保険業	収入割	収入金額	0.9	1.0			
3	電気供給業のうち発電・小売電気、特定卸供給事業	外形標準課税法人	収入割	収入金額	0.9	1.0	0.75	
			付加価値割	付加価値額	-		0.37	
			資本割	資本金等の額	-		0.15	
	上記以外の法人	収入割	収入金額	0.9	1.0	0.75		
		所得割	所得金額	-		1.85		
4	ガス供給業のうち特定ガス供給業	収入割	収入金額	0.9	1.0	0.48		
		付加価値割	付加価値額	-		0.77		
		資本割	資本金等の額	-		0.32		

※軽減税率不適用法人：3以上の都道府県に事務所等を有し、資本金の額又は出資金の額が1,000万円以上の法人

別表2 地方法人特別税の税率

区分			課税標準	適用税率 (%)
				事業年度の開始日
				平成28年4月1日以後
1	所得金額課税法人	外形標準課税法人	所得割	414.2
2		資本金の額が1億円以下の普通法人、特別法人、公益法人等、人格のない社団や財団等	所得割	43.2
3	収入金額課税法人	電気・ガス供給業、保険業を営む法人	収入割	43.2

別表3 特別法人事業税の税率

区分				課税標準	適用税率 (%)		
					事業年度の開始日		
					令和元年 10月1日以後	令和2年 4月1日以後	令和4年 4月1日以後
1	2、3、4を除く事業	外形標準課税法人	所得割	260.0			
		資本金の額が1億円以下の普通法人、公益法人等、人格のない社団や財団等		37.0			
		特別法人（協同組合、信用金庫、医療法人等）		34.5			
2	電気供給業（3を除く）、保険業、貿易保険業、ガス供給業のうち導管ガス供給業、	収入割	30.0				
3	電気供給業のうち発電・小売電気、特定卸供給事業	外形標準課税法人	収入割	30.0	40.0		
		上記以外の法人					
4	ガス供給業のうち特定ガス供給業	収入割	30.0		62.5		

別表4 自動車税種別割の税率(年額)

自 動 車 の 種 類		
乗 用 車	新 税 率	<p>【初度登録年月が令和元年10月以降】</p> <p>総排気量 1リットル以下</p> <p>〃 1リットルを超え1.5リットル以下</p> <p>〃 1.5リットルを超え2リットル以下</p> <p>〃 2リットルを超え2.5リットル以下</p> <p>〃 2.5リットルを超え3リットル以下</p> <p>〃 3リットルを超え3.5リットル以下</p> <p>〃 3.5リットルを超え4リットル以下</p> <p>〃 4リットルを超え4.5リットル以下</p> <p>〃 4.5リットルを超え6リットル以下</p> <p>〃 6リットルを超える</p>
	旧 税 率	<p>【初度登録年月が令和元年9月以前】</p> <p>総排気量 1リットル以下</p> <p>〃 1リットルを超え1.5リットル以下</p> <p>〃 1.5リットルを超え2リットル以下</p> <p>〃 2リットルを超え2.5リットル以下</p> <p>〃 2.5リットルを超え3リットル以下</p> <p>〃 3リットルを超え3.5リットル以下</p> <p>〃 3.5リットルを超え4リットル以下</p> <p>〃 4リットルを超え4.5リットル以下</p> <p>〃 4.5リットルを超え6リットル以下</p> <p>〃 6リットルを超える</p>
ト ラ ック	けん引自動車・被けん引自動車以外	乗車定員3人以下
		<p>最大積載量 1トン以下</p> <p>〃 1トンを超え2トン以下</p> <p>〃 2トンを超え3トン以下</p> <p>〃 3トンを超え4トン以下</p> <p>〃 4トンを超え5トン以下</p> <p>〃 5トンを超え6トン以下</p> <p>〃 6トンを超え7トン以下</p> <p>〃 7トンを超え8トン以下</p> <p>〃 8トンを超え9トン以下</p>

(単位 円)

標 準		75%軽課		50%軽課		15%重課(*は10%)	
自家用	営業用	自家用	営業用	自家用	営業用	自家用	営業用
25,000		6,500		-		-	
30,500		8,000		-		-	
36,000	乗 用 車	9,000	乗 用 車	-	乗 用 車	-	乗 用 車
43,500		11,000		-		-	
50,000	旧 税 率	12,500	旧 税 率	-	旧 税 率	-	旧 税 率
57,000		14,500		-		-	
65,500	に 同 じ	16,500	に 同 じ	-	に 同 じ	-	に 同 じ
75,500		19,000		-		-	
87,000		22,000		-		-	
110,000		27,500		-		-	
29,500	7,500	-	2,000	-	4,000	33,900	8,600
34,500	8,500	-	2,500	-	4,500	39,600	9,700
39,500	9,500	-	2,500	-	5,000	45,400	10,900
45,000	13,800	-	3,500	-	7,000	51,700	15,800
51,000	15,700	-	4,000	-	8,000	58,600	18,000
58,000	17,900	-	4,500	-	9,000	66,700	20,500
66,500	20,500	-	5,500	-	10,500	76,400	23,500
76,500	23,600	-	6,000	-	12,000	87,900	27,100
88,000	27,200	-	7,000	-	14,000	101,200	31,200
111,000	40,700	-	10,500	-	20,500	127,600	46,800
8,000	6,500	2,000	2,000	-	-	*8,800	*7,100
11,500	9,000	3,000	2,500	-	-	*12,600	*9,900
16,000	12,000	4,000	3,000	-	-	*17,600	*13,200
20,500	15,000	5,500	4,000	-	-	*22,500	*16,500
25,500	18,500	6,500	5,000	-	-	*28,000	*20,300
30,000	22,000	7,500	5,500	-	-	*33,000	*24,200
35,000	25,500	9,000	6,500	-	-	*38,500	*28,000
40,500	29,500	10,500	7,500	-	-	*44,500	*32,400
46,800	34,200	12,100	8,700	-	-	*51,400	*37,500

自動車の種類						
トラック	けん引自動車・被けん引自動車以外	乗車定員3人以下	// 9トンを超え10トン以下 // 10トンを超え11トン以下 // 11トンを超え12トン以下 // 12トンを超え13トン以下 // 13トンを超え14トン以下 // 14トンを超え15トン以下 // 15トンを超え16トン以下 // 16トンを超え17トン以下 // 17トンを超え18トン以下 // 18トンを超え19トン以下 // 19トンを超え20トン以下			
			20トンを超えるものについては、超える部分1トンまでごとに右欄の額を加算した額			
			貨客兼用車 (乗車定員4人以上)	総排気量1リットル以下	最大積載量 1トン以下 // 1トンを超え2トン以下 // 2トンを超え3トン以下	
				総排気量1リットルを超え1.5リットル以下	最大積載量 1トン以下 // 1トンを超え2トン以下 // 2トンを超え3トン以下	
				総排気量1.5リットルを超える	最大積載量 1トン以下 // 1トンを超え2トン以下 // 2トンを超え3トン以下	
			けん引自動車	小型車	乗車定員3人以下	
					貨客兼用車 (乗車定員4人以上)	総排気量 1リットル以下
						// 1リットルを超え1.5リットル以下
				普通車	乗車定員3人以下	
					貨客兼用車 (乗車定員4人以上)	総排気量 1リットル以下
// 1リットルを超え1.5リットル以下						
			// 1.5リットルを超える			

(単位 円)

標 準		75%軽課		50%軽課		15%重課(*は10%)	
自家用	営業用	自家用	営業用	自家用	営業用	自家用	営業用
53,100	38,900	13,700	9,900	-	-	*58,300	*42,600
59,400	43,600	15,300	11,100	-	-	*65,200	*47,700
65,700	48,300	16,900	12,300	-	-	*72,100	*52,800
72,000	53,000	18,500	13,500	-	-	*79,000	*57,900
78,300	57,700	20,100	14,700	-	-	*85,900	*63,000
84,600	62,400	21,700	15,900	-	-	*92,800	*68,100
90,900	67,100	23,300	17,100	-	-	*99,700	*73,200
97,200	71,800	24,900	18,300	-	-	*106,600	*78,300
103,500	76,500	26,500	19,500	-	-	*113,500	*83,400
109,800	81,200	28,100	20,700	-	-	*120,400	*88,500
116,100	85,900	29,700	21,900	-	-	*127,300	*93,600
6,300	4,700	1,600	1,200	-	-	6,900	5,100
13,200	10,200	3,300	3,000	-	-	*14,500	*11,200
16,700	12,700	4,300	3,500	-	-	*18,300	*14,000
21,200	15,700	5,300	4,000	-	-	*23,300	*17,300
14,300	11,200	3,600	3,200	-	-	*15,700	*12,300
17,800	13,700	4,600	3,700	-	-	*19,500	*15,100
22,300	16,700	5,600	4,200	-	-	*24,500	*18,400
16,000	12,800	4,000	3,600	-	-	*17,600	*14,000
19,500	15,300	5,000	4,100	-	-	*21,400	*16,800
24,000	18,300	6,000	4,600	-	-	*26,400	*20,100
10,200	7,500	3,000	2,000	-	-	*11,200	*8,200
15,400	11,200	4,300	3,000	-	-	*16,900	*12,300
16,500	12,200	4,600	3,200	-	-	*18,100	*13,400
18,200	13,800	5,000	3,600	-	-	*20,000	*15,100
20,600	15,100	5,500	4,000	-	-	*22,600	*16,600
25,800	18,800	6,800	5,000	-	-	*28,300	*20,700
26,900	19,800	7,100	5,200	-	-	*29,500	*21,800
28,600	21,400	7,500	5,600	-	-	*31,400	*23,500

自動車の種類			
トラック	被けん引自動車	小型車	
		普通車	
		最大積載量	8トン以下
		〃	8トンを超え9トン以下
		〃	9トンを超え10トン以下
		〃	10トンを超え11トン以下
		〃	11トンを超え12トン以下
		〃	12トンを超え13トン以下
		〃	13トンを超え14トン以下
		〃	14トンを超え15トン以下
		〃	15トンを超え16トン以下
		〃	16トンを超え17トン以下
		〃	17トンを超え18トン以下
		〃	18トンを超え19トン以下
		〃	19トンを超え20トン以下
		〃	20トンを超え21トン以下
		〃	21トンを超え22トン以下
		〃	22トンを超え23トン以下
		〃	23トンを超え24トン以下
		〃	24トンを超え25トン以下
〃	25トンを超え26トン以下		
〃	26トンを超え27トン以下		
〃	27トンを超え28トン以下		
〃	28トンを超え29トン以下		
〃	29トンを超え30トン以下		
30トンを超えるものについては、超える部分1トンまでごとに右欄の額を加算した額			
バス	一 通 般 学 乗 用 合 及 用 び	乗車定員	
		30人以下	
		〃 30人を超え40人以下	
		〃 40人を超え50人以下	
		〃 50人を超え60人以下	

(単位 円)

標準		75%軽課		50%軽課		15%重課(*は10%)	
自家用	営業用	自家用	営業用	自家用	営業用	自家用	営業用
5,300	3,900	-	-	-	-	-	-
10,200	7,500	-	-	-	-	-	-
15,300	11,300	-	-	-	-	-	-
20,400	15,100	-	-	-	-	-	-
25,500	18,900	-	-	-	-	-	-
30,600	22,700	-	-	-	-	-	-
35,700	26,500	-	-	-	-	-	-
40,800	30,300	-	-	-	-	-	-
45,900	34,100	-	-	-	-	-	-
51,000	37,900	-	-	-	-	-	-
56,100	41,700	-	-	-	-	-	-
61,200	45,500	-	-	-	-	-	-
66,300	49,300	-	-	-	-	-	-
71,400	53,100	-	-	-	-	-	-
76,500	56,900	-	-	-	-	-	-
81,600	60,700	-	-	-	-	-	-
86,700	64,500	-	-	-	-	-	-
91,800	68,300	-	-	-	-	-	-
96,900	72,100	-	-	-	-	-	-
102,000	75,900	-	-	-	-	-	-
107,100	79,700	-	-	-	-	-	-
112,200	83,500	-	-	-	-	-	-
117,300	87,300	-	-	-	-	-	-
122,400	91,100	-	-	-	-	-	-
5,100	3,800	-	-	-	-	-	-
12,000	12,000	3,000	3,000	-	-	*13,200	-
14,500	14,500	4,000	4,000	-	-	*15,900	-
17,500	17,500	4,500	4,500	-	-	*19,200	-
20,000	20,000	5,000	5,000	-	-	*22,000	-

自動車の種類				
バス	一 通 学 乗 用 及 び	〃	60人を超え70人以下	
		〃	70人を超え80人以下	
		〃	80人を超える	
	そ の 他	乗車定員	30人以下	
		〃	30人を超え40人以下	
		〃	40人を超え50人以下	
		〃	50人を超え60人以下	
		〃	60人を超え70人以下	
		〃	70人を超え80人以下	
〃	80人を超える			
三輪の小型自動車				
特 種 用 途 自 動 車	霊きゆう車			
	けん 引 自 動 車	小 型 車	乗車定員 3人以下	
			乗車定員 4人以上 貨客兼用車	総排気量 1リットル以下
			〃	1リットルを超え1.5リットル以下
		普 通 車	乗車定員 3人以下	
			乗車定員 4人以上 貨客兼用車	総排気量 1リットル以下
			〃	1リットルを超え1.5リットル以下
	被 けん 引 自 動 車	小型車		
		普 通 車	最大積載量	8トン以下
			〃	8トンを超え9トン以下
			〃	9トンを超え10トン以下
〃			10トンを超え11トン以下	
〃			11トンを超え12トン以下	
〃			12トンを超え13トン以下	
〃			13トンを超え14トン以下	
〃	14トンを超え15トン以下			

(単位 円)

標 準		75%軽課		50%軽課		15%重課(*は10%)	
自家用	営業用	自家用	営業用	自家用	営業用	自家用	営業用
22,500	22,500	6,000	6,000	-	-	*24,700	-
25,500	25,500	6,500	6,500	-	-	*28,000	-
29,000	29,000	7,500	7,500	-	-	*31,900	-
33,000	26,500	8,500	7,000	-	-	*36,300	*29,100
41,000	32,000	10,500	8,000	-	-	*45,100	*35,200
49,000	38,000	12,500	9,500	-	-	*53,900	*41,800
57,000	44,000	14,500	11,000	-	-	*62,700	*48,400
65,500	50,500	16,500	13,000	-	-	*72,000	*55,500
74,000	57,000	18,500	14,500	-	-	*81,400	*62,700
83,000	64,000	21,000	16,000	-	-	*91,300	*70,400
6,000	4,500	1,500	1,500	-	-	6,900	5,100
23,600	17,600	6,000	4,500	-	-	27,100	20,200
10,200	7,500	3,000	2,000	-	-	*11,200	*8,200
15,400	11,200	4,300	3,000	-	-	*16,900	*12,300
16,500	12,200	4,600	3,200	-	-	*18,100	*13,400
18,200	13,800	5,000	3,600	-	-	*20,000	*15,100
20,600	15,100	5,500	4,000	-	-	*22,600	*16,600
25,800	18,800	6,800	5,000	-	-	*28,300	*20,700
26,900	19,800	7,100	5,200	-	-	*29,500	*21,800
28,600	21,400	7,500	5,600	-	-	*31,400	*23,500
5,300	3,900	-	-	-	-	-	-
10,200	7,500	-	-	-	-	-	-
15,300	11,300	-	-	-	-	-	-
20,400	15,100	-	-	-	-	-	-
25,500	18,900	-	-	-	-	-	-
30,600	22,700	-	-	-	-	-	-
35,700	26,500	-	-	-	-	-	-
40,800	30,300	-	-	-	-	-	-
45,900	34,100	-	-	-	-	-	-

自動車の種類			
特種用途自動車	被けん引自動車	普通車	〃 15トンを超え16トン以下
			〃 16トンを超え17トン以下
			〃 17トンを超え18トン以下
			〃 18トンを超え19トン以下
			〃 19トンを超え20トン以下
			〃 20トンを超え21トン以下
			〃 21トンを超え22トン以下
			〃 22トンを超え23トン以下
			〃 23トンを超え24トン以下
			〃 24トンを超え25トン以下
			〃 25トンを超え26トン以下
			〃 26トンを超え27トン以下
			〃 27トンを超え28トン以下
			〃 28トンを超え29トン以下
		〃 29トンを超え30トン以下	
			30トンを超えるものについては、超える部分1トンまでごとに右欄の額を加算した額
	キャンピング車	新税率 【初度登録年月が令和元年10月以降】	総排気量 1リットル以下
			〃 1リットルを超え1.5リットル以下
			〃 1.5リットルを超え2リットル以下
			〃 2リットルを超え2.5リットル以下
			〃 2.5リットルを超え3リットル以下
			〃 3リットルを超え3.5リットル以下
			〃 3.5リットルを超え4リットル以下
			〃 4リットルを超え4.5リットル以下
			〃 4.5リットルを超え6リットル以下
			〃 6リットルを超える
		旧税率 【初度登録年月が令和元年9月以前】	総排気量 1リットル以下
			〃 1リットルを超え1.5リットル以下
			〃 1.5リットルを超え2リットル以下

(単位 円)

標準		75%軽課		50%軽課		15%重課(*は10%)	
自家用	営業用	自家用	営業用	自家用	営業用	自家用	営業用
51,000	37,900	-	-	-	-	-	-
56,100	41,700	-	-	-	-	-	-
61,200	45,500	-	-	-	-	-	-
66,300	49,300	-	-	-	-	-	-
71,400	53,100	-	-	-	-	-	-
76,500	56,900	-	-	-	-	-	-
81,600	60,700	-	-	-	-	-	-
86,700	64,500	-	-	-	-	-	-
91,800	68,300	-	-	-	-	-	-
96,900	72,100	-	-	-	-	-	-
102,000	75,900	-	-	-	-	-	-
107,100	79,700	-	-	-	-	-	-
112,200	83,500	-	-	-	-	-	-
117,300	87,300	-	-	-	-	-	-
122,400	91,100	-	-	-	-	-	-
5,100	3,800	-	-	-	-	-	-
20,000	-	5,000	-	-	-	-	-
24,400	-	6,500	-	-	-	-	-
28,800	-	7,500	-	-	-	-	-
34,800	-	9,000	-	-	-	-	-
40,000	-	10,000	-	-	-	-	-
45,600	-	11,500	-	-	-	-	-
52,400	-	13,500	-	-	-	-	-
60,400	-	15,500	-	-	-	-	-
69,600	-	17,500	-	-	-	-	-
88,000	-	22,000	-	-	-	-	-
23,600	-	-	-	-	-	27,100	-
27,600	-	-	-	-	-	31,700	-
31,600	-	-	-	-	-	36,300	-

自動車の種類			
特種用途自動車	キャンペーン車	旧税率	【初度登録年月が令和元年9月以前】
			〃 2リットルを超え2.5リットル以下
			〃 2.5リットルを超え3リットル以下
			〃 3リットルを超え3.5リットル以下
			〃 3.5リットルを超え4リットル以下
			〃 4リットルを超え4.5リットル以下
			〃 4.5リットルを超え6リットル以下
	その他特種用途車	小型車	乗車定員3人以下
			貨客兼用車
			乗車定員4人以上
普通車	普通車	乗車定員3人以下	
		貨客兼用車	
		乗車定員4人以上	

乗用自動車

- 75%軽課:令和3年4月1日から令和4年3月31日までに新車新規登録された電気自動車、一定の排出
- 75%軽課:令和3年4月1日から令和4年3月31日までに新車新規登録された令和12年度燃費基準
令和3年4月1日から令和4年3月31日までに新車新規登録された平成30年排出ガス規制
令和2年度燃費基準達成の営業用乗用車
- 50%軽課:令和3年4月1日から令和4年3月31日までに新車新規登録された令和12年度燃費基準
令和3年4月1日から令和4年3月31日までに新車新規登録された平成30年排出ガス規制
令和2年度燃費基準達成の営業用乗用車
- 15%重課(*なし):平成23年3月31日までに新車新規登録されたディーゼル車(一般乗合用バス等は除く)、
- 10%重課(*あり):平成23年3月31日までに新車新規登録されたディーゼル車、並びに平成21年3月31
標準:上記以外の自動車

(注)「★★★★」とは、平成30年排出ガス基準より窒素酸化物を50%以上低減させた自動車又は、平成17
(注) 令和2年度燃費基準については、平成32年度燃費基準と同様の扱いとなる。

- ◎ 積雪地区の特例
指定地区については、別表4の額に次の割合を乗じた額

小松市のうち、旧新丸村の区域(丸山町、花立町、新保町、小原町、津江町) 10分の8.5

標準		75%軽課		50%軽課		15%重課(*は10%)	
自家用	営業用	自家用	営業用	自家用	営業用	自家用	営業用
36,000	-	-	-	-	-	41,400	-
40,800	-	-	-	-	-	46,900	-
46,400	-	-	-	-	-	53,300	-
53,200	-	-	-	-	-	61,100	-
61,200	-	-	-	-	-	70,300	-
70,400	-	-	-	-	-	80,900	-
88,800	-	-	-	-	-	102,100	-
11,500	9,000	3,000	2,500	-	-	13,200	10,300
16,700	12,700	4,300	3,500	-	-	19,200	14,600
17,800	13,700	4,600	3,700	-	-	20,400	15,700
19,500	15,300	5,000	4,100	-	-	22,400	17,500
25,500	18,500	6,500	5,000	-	-	29,300	21,200
30,700	22,200	7,800	6,000	-	-	35,300	25,500
31,800	23,200	8,100	6,200	-	-	36,500	26,600
33,500	24,800	8,500	6,600	-	-	38,500	28,400

ガス性能を備えた天然ガス自動車、燃料電池自動車、プラグインハイブリッド自動車
 90%達成かつ令和2年度燃費基準達成かつ★★★★★(注)の営業用乗用車
 適合又は平成21年排出ガス規制適合かつ令和12年度燃費基準90%達成かつ

70%達成かつ令和2年度燃費基準達成かつ★★★★★(注)の営業用乗用車
 適合又は平成21年排出ガス規制適合かつ令和12年度燃費基準70%達成かつ

並びに平成21年3月31日までに新車新規登録されたガソリン車(ハイブリッド車は除く)
 日までに新車新規登録されたガソリン車のうち、バス(一般乗合用を除く)及びトラック(被けん引車を除く)

年排出ガス基準より窒素酸化物を75%以上低減させた自動車。

別表5 自動車税環境性能割の税率

自動車税環境性能割について、以下の区分に応じ税率が設定される。
 ※クリーンディーゼル車については、構造を要件とした非課税の対象から除外されましたが、令和3年度、令和4年度と段階的な激変緩和措置が講じられており、非課税となっています。

適用期間(取得の時期): 令和4年4月1日～令和5年3月31日

区分	排出ガス性能		車検証備考欄記載事項 (燃費基準)	税率(%)					
	車両総重量	燃料		基準内容	自家用車	営業用車			
電気自動車・燃料電池自動車									
天然ガス自動車	3.5トン以下		平成30年排出ガス規制適合 又は 平成21年排出ガス基準 +10%NOx低減	-	非課税				
	3.5トン超12トン以下		平成22年排出ガス基準 +10%NOx低減						
	上記以外		平成21年排出ガス基準 +10%NOx低減						
プラグインハイブリッド自動車									
乗用車 (乗車定員10人以下)	ガソリン車		平成30年排出ガス基準 +50%NOx低減 又は 平成17年排出ガス基準 +75%NOx低減 (☆☆☆☆)	令和12年度燃費基準85%達成かつ 令和2年度燃費基準達成	非課税	非課税			
				令和12年度燃費基準75%達成かつ 令和2年度燃費基準達成	1.0				
				令和12年度燃費基準65%達成かつ 令和2年度燃費基準達成	2.0	0.5			
				令和12年度燃費基準60%達成かつ 令和2年度燃費基準達成		1.0			
				LPG車		平成30年排出ガス基準 +50%NOx低減 又は 平成17年排出ガス基準 +75%NOx低減 (☆☆☆☆)	令和12年度燃費基準85%達成かつ 令和2年度燃費基準達成	非課税	非課税
							令和12年度燃費基準75%達成かつ 令和2年度燃費基準達成	1.0	
	令和12年度燃費基準65%達成かつ 令和2年度燃費基準達成	2.0	0.5						
	令和12年度燃費基準60%達成かつ 令和2年度燃費基準達成		1.0						
	ディーゼル車		平成30年排出ガス規制適合 又は 平成21年排出ガス規制適合				令和12年度燃費基準85%達成かつ 令和2年度燃費基準達成	非課税(※)	非課税(※)
							令和12年度燃費基準75%達成かつ 令和2年度燃費基準達成		
				令和12年度燃費基準65%達成かつ 令和2年度燃費基準達成					
				令和12年度燃費基準60%達成かつ 令和2年度燃費基準達成					
バス	2.5トン以下	ガソリン車	平成30年排出ガス基準 +50%NOx低減 又は 平成17年排出ガス基準 +75%NOx低減 (☆☆☆☆)	令和2年度燃費基準+5%達成	非課税	非課税			
				令和2年度燃費基準達成	1.0	0.5			
				平成27年度燃費基準+15%達成	2.0	1.0			
	2.5トン超3.5トン以下	ガソリン車	平成30年排出ガス基準 +50%NOx低減 又は 平成17年排出ガス基準 +75%NOx低減 (☆☆☆☆)	令和2年度燃費基準達成	非課税	非課税			
				平成27年度燃費基準+15%達成					
				平成27年度燃費基準+10%達成	1.0	0.5			
				平成27年度燃費基準+5%達成	2.0	1.0			
				令和2年度燃費基準達成	非課税	非課税			
				平成27年度燃費基準+15%達成			1.0	0.5	
				平成27年度燃費基準+10%達成			2.0	1.0	

バス	2.5トン超3.5トン以下	ディーゼル車	平成30年排出ガス規制適合 又は 平成21年排出ガス基準 +10%NOx及びPM低減	令和2年度燃費基準達成	非課税	非課税		
				平成27年度燃費基準+15%達成				
				平成27年度燃費基準+10%達成				
						平成27年度燃費基準+5%達成	1.0	0.5
						平成27年度燃費基準+10%達成	2.0	1.0
						平成27年度燃費基準+5%達成	2.0	1.0
トラック	2.5トン以下	ガソリン車	平成30年排出ガス基準 +50%NOx低減 又は 平成17年排出ガス基準 +75%NOx低減 (☆☆☆☆)	平成27年度燃費基準+25%達成	非課税	非課税		
				平成27年度燃費基準+20%達成				
				平成27年度燃費基準+15%達成				
						平成27年度燃費基準+10%達成	1.0	0.5
						平成27年度燃費基準+5%達成	2.0	1.0
						平成27年度燃費基準+15%達成	2.0	1.0
	2.5トン超3.5トン以下	ガソリン車	平成30年排出ガス基準 +50%NOx低減 又は 平成17年排出ガス基準 +75%NOx低減 (☆☆☆☆)	平成27年度燃費基準+20%達成	非課税	非課税		
				平成27年度燃費基準+15%達成				
				平成27年度燃費基準+10%達成				
						平成27年度燃費基準+5%達成	1.0	0.5
						平成27年度燃費基準+10%達成	2.0	1.0
						平成27年度燃費基準+15%達成	2.0	1.0
		ディーゼル車	平成30年排出ガス規制適合 又は 平成21年排出ガス基準 +10%NOx及びPM低減	平成27年度燃費基準+20%達成	非課税	非課税		
				平成27年度燃費基準+15%達成				
				平成27年度燃費基準+10%達成				
						平成27年度燃費基準+5%達成	1.0	0.5
						平成27年度燃費基準+10%達成	2.0	1.0
						平成27年度燃費基準+15%達成	2.0	1.0
バス・トラック	3.5トン超	ディーゼル車	平成28年排出ガス規制適合 又は 平成21年排出ガス基準 +10%NOx及びPM低減	平成27年度燃費基準+15%達成	非課税	非課税		
				平成27年度燃費基準+10%達成				
				平成27年度燃費基準+5%達成				
				平成27年度燃費基準達成				
上記のいずれにも該当しない乗用車					3.0	2.0		
上記のいずれにも該当しない乗用車以外のもの					3.0	2.0		

(注) 車検証備考欄に「令和12年度基準エネルギー消費効率(WLTCモード燃費値)算定未了」、「令和2年度基準エネルギー消費効率(JC08モード燃費値)算定未了」及び「平成27年度基準エネルギー消費効率(JC08モード燃費値)算定未了」と記載されているものについては、平成22年度燃費基準を適用する。

その場合は、「令和12年度燃費基準85%達成」は「平成22年度燃費基準+84%達成」、「令和12年度燃費基準75%達成」は「平成22年度燃費基準+62%達成」、「令和12年度燃費基準65%達成」は「平成22年度燃費基準+41%達成」、「令和12年度燃費基準60%達成」は「平成22年度燃費基準+30%達成」、「令和2年度燃費基準105%達成」は「平成22年度燃費基準+57%達成」、「令和2年度燃費基準達成」は「平成22年度燃費基準+50%達成」、「平成27年度燃費基準+25%達成」は「平成22年度燃費基準+57%達成」、「平成27年度燃費基準+20%達成」は「平成22年度燃費基準+50%達成」、「平成27年度燃費基準+15%達成」は「平成22年度燃費基準+44%達成」に読み替える。

また、「令和12年度基準エネルギー消費効率(WLTCモード燃費値)算定未了」と記載され、令和2年度燃費基準及び平成27年度基準燃費基準を算定している場合は、「令和12年度燃費基準85%達成」は「令和2年度燃費基準123%達成」、「令和12年度燃費基準75%達成」は「令和2年度燃費基準109%達成」、「令和12年度燃費基準65%達成」は「令和2年度燃費基準94%達成」、「令和12年度燃費基準60%達成」は「令和2年度燃費基準87%達成」に読み替える。

別表6 ゴルフ場利用税の税率

等 級	1人1日につき	等 級	1人1日につき
1 級	1, 150円	6 級	800円
2 級	1, 050円	7 級	700円
3 級	1, 000円	8 級	650円
4 級	900円	9 級	550円
5 級	850円		

○ 加 算 金

県民税配当割・県民税株式等譲渡所得割・県民税利子割・法人事業税（特別法人事業税を含む）・県たばこ税・ゴルフ場利用税・自動車税（環境性能割）・軽油引取税・核燃料税について、申告を期限までにしなかったり、申告税額が実際より少なかった場合などに徴収されるもので、次の3種類がある。

種 類	内 容	徴 収 さ れ る 額
過少申告加算金	期限内に申告した場合で、その申告額が少なかったため後日増額の申告をしたり、増額の更正を受けた場合	増差税額の……………10/100 〔増差税額が、期限内に申告した税額または50万円のいずれか多い額を超える場合は、その超える部分の税額の5/100をさらに加算〕
不申告加算金※	期限後に申告した場合や申告しなかった場合	納める税額の……………15/100 〔県の調査による決定があることを予知しないで申告期限後に申告した場合は5/100〕 〔納める税額が50万円を超える場合は、その超える部分の税額の5/100をさらに加算〕
重加算金※	二重帳簿などによって故意に税を免れた場合	申告期限内に 〔申告している場合…増差税額の…35/100〕 〔申告していない場合… “ …40/100〕

※過去5年以内に同一税目で不申告加算金又は重加算金を課されたことがあるときは、その加算金の割合に10%の加重措置がなされる場合がある。

2 自動車税制のグリーン化等特例

(1) 自動車税種別割

自動車税種別割について、排出ガス及び燃費性能の優れた環境負荷の小さい一定の自動車の税率を軽減し、新車新規登録から一定年数を経過した環境負荷の大きい自動車の税率を重くする特例措置を、税込中立を前提に講ずる。

ア 環境負荷の小さい自動車(軽課)

新規登録年度	グリーン化区分		軽課対象年度	
			令和4年度	令和5年度
令和3年度	<ul style="list-style-type: none"> 電気自動車、燃料電池自動車、プラグインハイブリッド自動車 天然ガス自動車 (平成30年排出ガス規制適合 又は平成21年排出ガス基準+10%NOx低減達成) ※車両総重量が3.5トン超12トン以下ならば、平成22年排出ガス基準+10%NOx低減達成 		概ね75%軽減	-
	営業用乗用車に限る	<ul style="list-style-type: none"> ガソリン車、LPG車 平成30年排出ガス基準+50%NOx低減達成 又は平成17年排出ガス基準+75%NOx低減達成 かつ令和12年度燃費基準90%達成 かつ令和2年度燃費基準達成 ディーゼル車 平成30年排出ガス規制適合又は平成21年排出ガス規制適合 かつ令和12年度燃費基準90%達成 かつ令和2年度燃費基準達成 		
令和4年度		<ul style="list-style-type: none"> 電気自動車、燃料電池自動車、プラグインハイブリッド自動車 天然ガス自動車 (平成30年排出ガス規制適合 又は平成21年排出ガス基準+10%NOx低減達成) ※車両総重量が3.5トン超12トン以下ならば、平成22年排出ガス基準+10%NOx低減達成 		-
	営業用乗用車に限る	<ul style="list-style-type: none"> ガソリン車、LPG車 平成30年排出ガス基準+50%NOx低減達成 又は平成17年排出ガス基準+75%NOx低減達成 かつ令和12年度燃費基準90%達成 かつ令和2年度燃費基準達成 ディーゼル車 平成30年排出ガス規制適合又は平成21年排出ガス規制適合 かつ令和12年度燃費基準90%達成 かつ令和2年度燃費基準達成 		
令和4年度		<ul style="list-style-type: none"> ガソリン車、LPG車 平成30年排出ガス基準+50%NOx低減達成 又は平成17年排出ガス基準+75%NOx低減達成 かつ令和12年度燃費基準70%達成 かつ令和2年度燃費基準達成 ディーゼル車 平成30年排出ガス規制適合又は平成21年排出ガス規制適合 かつ令和12年度燃費基準70%達成 かつ令和2年度燃費基準達成 		-
	営業用乗用車に限る	<ul style="list-style-type: none"> ガソリン車、LPG車 平成30年排出ガス基準+50%NOx低減達成 又は平成17年排出ガス基準+75%NOx低減達成 かつ令和12年度燃費基準90%達成 かつ令和2年度燃費基準達成 ディーゼル車 平成30年排出ガス規制適合又は平成21年排出ガス規制適合 かつ令和12年度燃費基準90%達成 かつ令和2年度燃費基準達成 		
令和4年度		<ul style="list-style-type: none"> ガソリン車、LPG車 平成30年排出ガス基準+50%NOx低減達成 又は平成17年排出ガス基準+75%NOx低減達成 かつ令和12年度燃費基準70%達成 かつ令和2年度燃費基準達成 ディーゼル車 平成30年排出ガス規制適合又は平成21年排出ガス規制適合 かつ令和12年度燃費基準70%達成 かつ令和2年度燃費基準達成 		-
	営業用乗用車に限る	<ul style="list-style-type: none"> ガソリン車、LPG車 平成30年排出ガス基準+50%NOx低減達成 又は平成17年排出ガス基準+75%NOx低減達成 かつ令和12年度燃費基準90%達成 かつ令和2年度燃費基準達成 ディーゼル車 平成30年排出ガス規制適合又は平成21年排出ガス規制適合 かつ令和12年度燃費基準90%達成 かつ令和2年度燃費基準達成 		

(注) 新車新規登録の翌年度分のみ自動車税(種別割)が軽減となる。

イ 環境負荷の大きい自動車(重課)

グリーン化区分	令和4年度に重課対象となる自動車
ガソリン車 LPG車 : 新車新規登録から13年を経過	平成21年3月までに新車新規登録したもの
ディーゼル車 : 新車新規登録から11年を経過	平成23年3月までに新車新規登録したもの

重課内容(平成27年度から、一部を除き重課割合が「概ね10%」から「概ね15%」に変更)

自動車の種類	重課内容
バス、トラック(貨客兼用車、けん引車等含む)	概ね10%重課
特種用途自動車 けん引車	
特種用途自動車 けん引車以外	概ね15%重課
乗用車	

(注) 電気自動車、燃料電池自動車、天然ガス自動車、メタノール自動車、ガソリンハイブリッド自動車、一般乗合用バス、被けん引車は、重課対象から除外。

(2) 自動車税環境性能割

ア バリアフリー対応バス・タクシーに係る課税標準に関する特例措置

対象となる自動車 (新車に限る)	適用期間 (取得の時期)	控除額		
路線バス 一般貸切バス等	令和4年4月1日 ～令和5年3月31日	ノンステップバス	取得価額から △1,000万円	
		リフト付きバス (乗車定員30人以上)	空港アクセスバス	取得価額から △800万円
		リフト付きバス(乗車定員30人未満)	その他	取得価額から △650万円
		ユニバーサルデザインタクシー	取得価額から △200万円	
		取得価額から △100万円		

(注) 提出される申告書又は修正申告書に上記特例措置を受ける旨の記載がある場合に限り適用する。
(上記特例の他に、先進安全自動車(ASV)の取得に係る特例措置の適用がある場合、いずれかひとつを選択し適用する。)

イ 先進安全自動車(ASV)に係る課税標準に関する特例措置 注1

搭載している装置	対象となる自動車 (新車に限る)	車両総重量	適用期間 (取得の時期)	控除額
側方衝突警報装置 (1装置装着)	トラック (トレーラーを除く)	8トン超	令和4年4月1日 ～令和5年3月31日	取得価額から △175万円

注1 提出される申告書又は修正申告書に上記特例措置を受ける旨の記載がある場合に限り適用する。
(上記特例の他に、バリアフリー対応バスの初回新規登録を受けるものに対する特例措置の適用がある場合、いずれかひとつを選択し適用する。)

3 いしかわ森林環境税の概要

- ア 目的 水源のかん養や山地災害の防止など、森林の多様な公益的機能が将来にわたって維持されるよう、県民の理解と協力のもとに、社会全体で森林環境の保全を図り、森林を良好な姿で次の世代に引き継いでいくため
- イ 課税方式 県民税均等割の超過課税
- ウ 納税義務者 県民税均等割と同じ
 (個人) 県内に住所等を有する者(一定以上の所得のある方)
 (法人) 県内に事務所等を有する法人等
- エ 税率 (個人) 個人県民税均等割 年額500円
 (法人) 法人県民税均等割 均等割税率の5%相当額

区分	標準税率 A	5%相当額 B	適用税率 A+B
次に掲げる法人			
イ 公共法人及び公益法人等			
ロ 人格のない社団等			
ハ 一般社団法人及び一般財団法人 (非営利型法人を除く)	20,000円	1,000円	21,000円
ニ 資本金の額又は出資金の額を有しない法人 (保険業法に規定する相互会社を除く)			
ホ 資本金等の額が1千万円以下の法人			
資本金等の額が1千万円超1億円以下	50,000円	2,500円	52,500円
〃 1億円超10億円以下	130,000円	6,500円	136,500円
〃 10億円超50億円以下	540,000円	27,000円	567,000円
〃 50億円超	800,000円	40,000円	840,000円

- オ 実施期間 20年間(税導入の効果等を総合的に検証し、見直しを検討)
 (個人) 平成19年度分から令和8年度分
 (法人) 平成19年4月1日から令和9年3月31日までの間に終了する事業年度分

カ 税収実績

区分	H19年度	H20年度	H21年度	H22年度	H23年度	H24年度	H25年度	H26年度	H27年度
個人	256	288	289	282	282	282	284	284	284
法人	54	92	87	89	88	89	89	88	88
計	310	380	376	371	370	371	373	372	372

区分	H28年度	H29年度	H30年度	R元年度	R2年度	R3年度	R4年度	累計
個人	288	293	296	295	300	298	297	4,598
法人	92	92	91	92	89	91	93	1,404
計	380	385	387	387	389	389	390	6,002

- キ 使途を明確にする仕組み いしかわ森林環境基金を設置し、税収の使い道が明らかになるよう管理を行う

- ク 税収使途 ①野生獣の出没を抑制するための里山林における緩衝帯の整備
 ②豪雨による山地災害を防止するための放置竹林の除去
 ③森林の適切な手入れを進めるための県産材の利用促進対策
 ④森林や木材利用に対する理解の増進と県民参加による森づくりの推進

4 税務機構と事務所別、職別構成員

(令和5年3月31日現在)

(単位 人)

課 所 名	グループ名 係 名	職 員 構 成										計					
		部 出	次 出	課 出	担 出	課 出	課 出	課 出	課 出	課 出	課 出		定 計	再 常	併	小	A
		長	長	長	長	長	長	長	長	長	員	任	任	任	計	計	
本 庁 税 務 課	企画・税政納税			1			1	1				3			6		6
	課税・調査								1			3		1	4		5
	自動車税										1	4		2	5		7
	収納管理									1		2			3		3
	電算					1				1		2		1	4		5
	(査察調査室)			(1)			(1)	(1)	(1)	(1)				(4)		(4)	
小 松 県 税 務 所	納税第一係				1	1					2	2		5	6		11
	納税第二係										3	4			7		7
	南加賀地区地方税滞納整理機構									1	1				2	4	6
金 沢 県 税 務 所	総務課管理係			1			1				1	4			7		7
	課税課	課税第一係							1			2	6	1	9		10
		課税第二係										2	3		5		5
		課税第三係								1	1 (1)	3	5		5		5
	不動産取得税課	不動産取得税第一						1		1	1 (1)	3	6		6		6
		不動産取得税第二								1	2 (1)	2	5	1	6		6
	納税課	納税第一係							1	2	1 (1)	1	5	2	7		7
		納税第二係									1	3	4		4		4
	自動車税納税課	自動車税納税第一							1	1	2 (1)	1	5		5		5
		自動車税納税第二									2 (1)	1	3		3		3
	石川県中央地区地方税滞納整理機構									1	1	2		5		7	
中 能 登 総 合 事 務 所	課税係		1		1	1	1	1	1	1 (1)	4	10	1		11		11
	納税管理係									1 (1)	3	5			5		22
	中能登地区地方税滞納整理機構									1		1		5		6	
奥 能 登 総 合 事 務 所	納税課納税管理係	1			1	1				2 (1)	2	7	1		8		13
	奥能登地区地方税滞納整理機構									1		1		4		5	
計		1	1	2	4	6	8	12	26	57	117	15	18	150	150		

- (注) 1 査察調査室の()書は、課長、課参事、企画・税政納税グループリーダー、課税・調査グループリーダーが兼務。
 2 小松県税事務所次長は納税課長を兼務、金沢県税事務所次長は総務課長を兼務。
 3 金沢県税事務所の主幹は係長を兼務、中能登総合事務所の担当課長は係長を兼務、奥能登総合事務所の納税課長は係長を兼務。

5 税務職員年齢構成

(令和5年3月31日現在)
(単位 人)

事務所	年 齢	年 齢				計	
		20 歳 未 満	20 歳 以 上 未 満	30 歳 以 上 未 満	40 歳 以 上 未 満		
本 庁		-	9	5	5	3	22
小 松		-	3	3	5	4	15
金 沢		-	9	16	17	14	56
中 能 登		-	5	2	3	6	16
奥 能 登		-	2	-	3	3	8
計		-	28	26	33	30	117

(注) 定数内職員のみ

6 税務職員経験年数

(令和5年3月31日現在)
(単位 人)

事務所	年 数	年 数						計	
		1 年 未 満	1 年 以 上 2 年 未 満	2 年 以 上 3 年 未 満	3 年 以 上 5 年 未 満	5 年 以 上 10 年 未 満	10 年 以 上 15 年 未 満		
本 庁		-	1	1	6	7	3	4	22
小 松		4	-	3	2	2	3	1	15
金 沢		-	5	7	13	17	11	3	56
中 能 登		-	2	3	3	2	3	3	16
奥 能 登		2	2	1	-	2	1	-	8
計		6	10	15	24	30	21	11	117

(注) 定数内職員のみ

7 北陸三県徴税費調

(単位 千円、人、%)

区分		石 川		富 山		福 井		
		R3	R4	R3	R4	R3	R4	
税 収 入	予 算 額 (イ)	158,769,504	161,180,755	153,284,268	155,957,252	121,249,729	132,623,461	
	調 定 額 (ロ)	161,490,166	163,655,328	157,016,445	158,733,051	130,057,701	135,174,411	
	収 入 額 (ハ)	159,524,392	161,757,832	154,876,168	156,666,142	129,021,800	134,158,864	
徴 税 費	人 件 費	職 員 給	423,356	423,357	490,609	483,916	405,066	393,754
		超 過 勤 務 手 当	16,147	16,056	9,021	6,825	16,819	15,418
		諸 税 務 特 別 手 当	16,541	16,542	12,056	12,030	522	648
		そ の 他 小 計	223,745	218,700	244,163	249,814	192,381	188,423
	そ の 他 の 人 件 費 計 A	165,974	166,301	166,217	170,184	3,046	3,008	
	旅 費 B	1,507	2,058	488	1,640	103	319	
	需 要 費	需 用 費	41,770	42,967	31,366	31,757	18,205	17,112
		通 信 運 搬 費	49,123	51,063	67,481	62,919	31,765	32,236
		備 品 費	3,332	3,422	1,650	—	2,873	5,883
		そ の 他 小 計 C	257,461	298,972	253,180	329,458	244,020	318,165
徴 収 取 扱 費 等	計 D	351,686	396,424	353,677	424,134	296,863	373,396	
徴 収 取 扱 費 等	県 税 の 徴 収 取 扱 費	県 民 税	1,846,312	1,840,302	1,724,564	1,714,946	1,266,852	1,266,210
		納 税 義 務 者 数 分 払 込 金 額 分	598	582	323	473	470	430
		そ の 他 小 計	96,335	127,756	104,484	95,596	69,531	64,428
	地 方 消 費 税	99,684	92,892	108,828	104,055	66,337	70,303	
	小 計	2,042,929	2,061,532	1,938,199	1,915,070	1,403,190	1,401,371	
	納 税 貯 蓄 組 合 補 助 金	940	940	—	—	499	518	
	そ の 他 小 計	—	—	—	—	—	—	
特 別 地 方 消 費 税	—	—	—	—	—	—		
交 付 金 対 収 取 扱 費 等	7,512	7,612	4,225	4,051	3,641	3,566		
特 別 地 方 消 費 税	243,237	242,115	265,765	264,594	191,553	187,443		
軽 油 引 取 税	250,749	249,727	269,990	268,645	195,194	191,009		
小 計	250	250	29,209	38,110	26,830	34,693		
計 D	2,294,868	2,312,449	2,237,398	2,221,825	1,625,713	1,627,591		
合 計 A + B + C + D (ニ)	3,493,824	3,551,887	3,513,629	3,570,368	2,540,513	2,602,557		
徴 税 費 の 割 合	対 予 算 額 (イ) %	2.2	2.2	2.3	2.3	2.1	2.0	
	対 調 定 額 (ロ) %	2.2	2.2	2.2	2.2	2.0	1.9	
	対 収 入 額 (ハ) %	2.2	2.2	2.3	2.3	2.0	1.9	
徴 税 吏 員 数	吏 員	112	110	133	131	106	106	
	嘱 託 、 雇 人 、 備 人 計 (ホ)	—	—	3	—	1	—	
	会 計 年 度 任 用 職 員 等	9	12	—	4	1	1	
徴 税 吏 員 1 人 当 たり 徴 税 額 (ハ) / (ホ)	1,424,325	1,470,526	1,138,795	1,195,925	1,205,811	1,265,650		
当 徴 税 吏 員 1 人 当 たり 徴 税 費	人 件 費 (含 旅 費) (イ) / (ホ)	7,565	7,664	6,783	7,057	5,775	5,675	
	物 件 費 (含 徴 収 取 扱 費 等) (ロ) / (ホ)	23,630	24,626	19,052	20,198	17,968	18,877	
	計 (ニ) / (ホ)	31,195	32,290	25,836	27,255	23,743	24,552	
事 務 所 数	税 務 事 務 の み を 所 管 す る 事 務 所 数	2	2	1	1	1	1	
	税 務 事 務 を 併 せ て 所 管 す る 事 務 所 数	2	2	—	—	1	1	
	計	4	4	1	1	2	2	

8 納税義務者数（平成30年度～令和4年度）

(単位 人、%)

税 目	区 分	H30	R元	R2	R3	R4	前 年 比					
							H30	R元	R2	R3	R4	
							／H29	／H30	／R元	／R2	／R3	
民 税	個 人	均等割＋所得割	601,890	605,984	609,738	615,692	616,285	100.8	100.7	100.6	101.0	100.1
		配 当 割	3,341	3,338	3,257	3,209	3,297	100.5	99.9	97.6	98.5	102.7
		株式等譲渡所得割	117	121	127	134	134	89.3	103.4	105.0	105.5	100.0
法 人	法 人	28,323	28,463	28,416	29,132	29,528	101.0	100.5	99.8	102.5	101.4	
	利 子 割	139	132	121	111	112	93.9	95.0	91.7	91.7	100.9	
事 業 税	個 人	10,079	10,321	10,733	11,393	10,724	100.9	102.4	104.0	106.1	94.1	
	法 人	12,609	12,957	12,319	12,780	12,945	102.9	102.8	95.1	103.7	101.3	
不 動 産 取 得 税		8,544	8,805	8,044	8,400	8,511	98.2	103.1	91.4	104.4	101.3	
県 た ば こ 税		644	365	568	547	17	94.0	56.7	155.6	96.3	3.1	
ゴ ル フ 場 利 用 税		24	23	24	25	22	104.3	95.8	104.3	104.2	88.0	
自 動 車 税	種 別 割	自 動 車 税 (～ R 元 . 9)	375,533	367,464	—	—	—	100.4	97.9	皆減	—	—
		環 境 性 能 割	—	8,513	17,061	14,748	14,421	—	皆増	200.4	86.4	97.8
		種 別 割	—	7,441	372,915	371,456	369,627	—	皆増	5,011.6	99.6	99.5
鉦 区 税		6	6	6	5	5	100.0	100.0	100.0	83.3	100.0	
軽 油 引 取 税		139	129	135	139	137	95.9	92.8	104.7	103.0	98.6	
狩 猟 税		1,669	1,700	1,667	1,637	1,576	100.6	101.9	98.1	98.2	96.3	
核 燃 料 税		1	1	1	1	1	100.0	100.0	100.0	100.0	100.0	
自 動 車 取 得 税		54,786	30,581	—	—	39	110.3	55.8	皆減	—	皆増	
計		1,097,844	1,086,344	1,065,132	1,069,409	1,067,381	101.1	99.0	98.0	100.4	99.8	

9 県民所得と県税負担額の全国割合

(単位 千円、%)

区 分 税 目			石 川 (A)	富 山 (B)	福 井 (C)	全 国 (D)	全 国 計 に 占 め る 割 合		
							石川 A/D	富山 B/D	福井 C/D
県 民 税	個 人	均等割・所得割	41,363,211	38,191,403	27,814,359	4,651,807,995	0.9	0.8	0.6
		配当割	1,294,125	1,532,238	1,111,271	207,460,800	0.6	0.7	0.5
		株式等譲渡所得割	1,214,487	1,088,761	821,660	157,984,089	0.8	0.7	0.5
	法 人	3,796,026	3,680,304	2,711,433	525,394,469	0.7	0.7	0.5	
	利 子 割	106,488	114,233	76,770	21,389,346	0.5	0.5	0.4	
	事業税	個 人	1,729,498	1,329,482	1,184,184	260,236,734	0.7	0.5	0.5
	法 人	41,455,860	38,695,437	34,758,297	5,240,079,689	0.8	0.7	0.7	
地方消費税	譲 渡 割	32,643,954	34,310,898	25,805,463	4,192,399,183	0.8	0.8	0.6	
	貨 物 割	3,622,662	5,523,787	1,864,828	2,222,742,524	0.2	0.2	0.1	
不 動 産 取 得 税			3,312,549	2,287,217	2,256,587	418,481,679	0.8	0.5	0.5
県 た ば こ 税			1,300,705	1,155,509	892,328	150,418,614	0.9	0.8	0.6
ゴ ル フ 場 利 用 税			539,290	278,375	242,066	44,706,440	1.2	0.6	0.5
軽 油 引 取 税			9,742,208	10,668,130	7,468,810	919,795,304	1.1	1.2	0.8
自 動 車 税	自 動 車 税 (~ R 元 . 9)		—	3,836	7,254	368,070	—	1.0	2.0
	環 境 性 能 割		1,323,513	1,040,038	856,974	126,705,725	1.0	0.8	0.7
	種 別 割		17,510,829	16,623,063	12,024,074	1,526,475,439	1.1	1.1	0.8
鉦 区 税			282	708	1,738	307,400	0.1	0.2	0.6
県 固 定 資 産 税			—	—	—	4,412,970	—	—	—
旧 法 に よ る 税			21,451	13,068	5,084	974,310	2.2	1.3	0.5
法 定 外 普 通 税			770,452	—	14,246,677	51,043,598	1.5	—	27.9
普 通 税 計			161,747,590	156,536,487	134,149,857	20,723,184,385	0.8	0.8	0.6
狩 猟 税			10,242	5,800	9,007	718,963	1.4	0.8	1.3
法 定 外 目 的 税			—	—	—	11,254,303	—	—	—
目 的 税 計			10,242	5,800	9,007	11,973,266	0.1	0.0	0.1
税 計			161,757,832	156,542,287	134,158,864	20,735,157,651	0.8	0.8	0.6
県 民 (国 民) 所 得 (令 和 2 年 度)			百万円 3,137,513	百万円 3,228,647	百万円 2,440,488	億円 3,756,954	0.8	0.9	0.6

(注) 1 県民所得については、各県発表の令和2年度「県民所得」(各県統計所管課)を記載。

2 国民所得については、令和2年度「国民所得」(出典:「2020年度国民経済計算年次推計」[内閣府])を記載。

3 各数値の計は端数処理のため必ずしも合計と一致しない。

10 1人当たり県民所得と県税負担額

(単位 円、%)

税目		区分	石川 (A)	富山 (B)	福井 (C)	全国 (D)	全国を100とした場合の割合		
							石川 A/D	富山 B/D	福井 C/D
県民税	個人	均等割・所得割	36,763	37,244	36,577	37,065	99.2	100.5	98.7
		配当割	1,150	1,494	1,461	1,653	69.6	90.4	88.4
		株式等譲渡所得割	1,080	1,062	1,080	1,259	85.8	84.4	85.8
	法人	法人	3,374	3,589	3,566	4,186	80.6	85.7	85.2
		利子割	95	111	101	170	55.9	65.3	59.4
		事業税	個人	1,537	1,296	1,557	2,074	74.1	62.5
	法人	36,845	37,735	45,708	41,753	88.2	90.4	109.5	
地方消費税	譲渡割	29,013	33,460	33,935	33,405	86.9	100.2	101.6	
	貨物割	3,220	5,387	2,452	17,711	18.2	30.4	13.8	
		不動産取得税	2,944	2,230	2,967	3,334	88.3	66.9	89.0
		県たばこ税	1,156	1,127	1,173	1,199	96.4	94.0	97.8
		ゴルフ場利用税	479	271	318	356	134.6	76.1	89.3
		軽油引取税	8,659	10,403	9,822	7,329	118.1	141.9	134.0
自動車税	自動車税	自動車税(～R元.9)	—	4	10	3	—	133.3	333.3
		環境性能割	1,176	1,014	1,127	1,010	116.4	100.4	111.6
		種別割	15,563	16,212	15,813	12,163	128.0	133.3	130.0
		鉱区税	—	1	2	2	—	50.0	100.0
		県固定資産税	—	—	—	35	—	—	—
		旧法による税	19	13	7	8	237.5	162.5	87.5
		法定外普通税	685	—	18,735	407	168.3	—	4,603.2
		普通税計	143,758	152,653	176,411	165,122	87.1	92.4	106.8
		狩猟税	9	6	12	6	150.0	100.0	200.0
		法定外目的税	—	—	—	89	—	—	—
		目的税計	9	6	12	95	9.5	6.3	12.6
		税計イ	143,767	152,659	176,423	165,217	87.0	92.4	106.8
		県民(国民)所得(令和2年度)口	2,770,000	3,120,000	3,182,000	2,975,000	93.1	104.9	107.0
		県税負担率(イ/口)	5.2	4.9	5.5	5.6			
		人口	1,117,637	1,016,534	752,855	124,946,789			

(注) 1 人口は、「人口推計(R4.10.1現在)」(総務省統計局)による。

2 1人当たり県民所得については、各県発表の令和2年度「1人当たり県民所得」(各県統計所管課)を記載。

3 1人当たり国民所得については、令和2年度「1人当たり国民所得」(出典:「2020年度国民経済計算年次推計」[内閣府])を記載。

1 1 県民の租税負担額

年 度	県民所得 (百万円)	租 税 負 担 額 (千 円)			
		総 額	国 税	県 税	市町村税
H30	3,395,476	686,507,308	348,667,000	155,022,856	182,817,452
R元	3,469,307	707,228,711	367,589,000	154,654,440	184,985,271
R2	3,342,436	714,723,962	382,894,000	151,833,919	179,996,043
R3	3,137,513	737,895,478	400,395,000	159,524,392	177,976,086
R4	3,137,513	748,412,296	403,009,000	161,757,832	183,645,464

- (注) 1 県人口については、各年度末日現在の「住民基本台帳月報」(市町支援課所管)による。
 2 県民所得については、前年度の「県民所得」(県民文化スポーツ部統計情報室所管)を記載。
 3 令和4年度の県民所得については、未公表のため、前年度と同様とする。

1 2 租税収入の実質的分配額

区 分 年 度	徴 収 額					国 から 地 方 へ				
	租税合計 A + B	国 税 (石川県分) A	地 方 税			地 方 交 付 税		地 方 譲 与 税		
			県 税 イ	市町村税 ロ	小 計 B	県 ハ	市 町 ニ	県 ホ	市 町 ヘ	
H30	金額	686,507,308	348,667,000	155,022,856	182,817,452	337,840,308	125,469,490	101,159,838	21,654,756	4,168,095
	構成比	100.0	50.8	22.6	26.6	49.2	-	-	-	-
R元	金額	707,228,711	367,589,000	154,654,440	184,985,271	339,639,711	122,531,824	99,795,956	21,151,420	4,297,159
	構成比	100.0	52.0	21.9	26.2	48.0	-	-	-	-
R2	金額	714,723,962	382,894,000	151,833,919	179,996,043	331,829,962	125,944,251	101,627,966	18,520,475	4,435,738
	構成比	100.0	53.6	21.2	25.2	46.4	-	-	-	-
R3	金額	737,895,478	400,395,000	159,524,392	177,976,086	337,500,478	146,561,059	115,816,926	20,449,908	4,522,621
	構成比	100.0	54.3	21.6	24.1	45.7	-	-	-	-
R4	金額	748,412,296	403,009,000	161,757,832	183,645,464	345,403,296	142,607,174	117,304,783	23,406,488	4,543,060
	構成比	100.0	53.8	21.6	24.5	46.2	-	-	-	-

- (注) 1 国庫支出金には、地方特例交付金、交通安全対策特別交付金及び国有地提供施設等所在市町村助成交付金を含む。
 2 県(市町)から国への負担額は、国直轄事業負担金に係る国への現金納付額及び国に対する交付公債の元利償還額の合計額である。
 3 県から市町への交付金は、県民税配当割交付金、県民税株式等譲渡所得割交付金、県民税利子割交付金、地方消費税交付金、ゴルフ場利用税交
 4 市町から県への負担金は、県営事業負担金に係る県への現金納付額である。

(平成30年度～令和4年度)

租 税 負 担 率 (%)				1 人 当 たり 負 担 額 (円)			
総 額	国 税	県 税	市町村税	総 額	国 税	県 税	市町村税
20.3	10.3	4.6	5.4	601,728	305,609	135,878	160,241
20.4	10.6	4.5	5.3	623,305	323,969	136,302	163,034
21.4	11.5	4.5	5.4	633,320	339,284	134,541	159,495
23.6	12.8	5.1	5.7	659,186	357,686	142,508	158,992
23.9	12.8	5.2	5.9	672,713	362,246	145,397	165,070

(平成30年度～令和4年度)

(単位 千円、%)

の 交 付 金			県 から	県 から	市町から	市町から	実 質 分 配 額		
国 庫 支 出 金		小 計	国 へ の 負 担 額	市町への 交 付 金	国 へ の 負 担 額	市町から 県 へ の 負 担 額	国	県	市 町
県	市 町						A-C+D +F	イ+ハ+ホ +ト-D -E+G	ロ+ニ+ハ +チ+E -F-G
ト	チ	C	D	E	F	G			
63,675,413	72,623,368	388,750,960	8,297,190	58,588,260	709,721	3,662,655	△ 31,077,049	302,599,720	414,984,637
-	-	-	-	-	-	-	△ 4.5	44.1	60.4
69,255,876	78,149,270	395,181,505	9,546,528	58,732,202	280,963	4,721,345	△ 17,765,014	304,036,175	420,957,550
-	-	-	-	-	-	-	△ 2.5	43.0	59.5
145,610,082	220,100,499	616,239,011	9,468,656	66,648,046	681,260	3,056,869	△ 223,195,095	368,848,894	569,070,163
-	-	-	-	-	-	-	△ 31.2	51.6	79.6
145,293,852	138,736,479	571,380,845	11,625,194	70,772,189	750,115	3,268,105	△ 158,610,536	392,699,933	503,806,081
-	-	-	-	-	-	-	△ 21.5	53.2	68.3
150,632,088	113,862,864	552,356,457	11,942,149	72,809,456	557,497	3,187,608	△ 136,847,811	396,839,585	488,420,522
-	-	-	-	-	-	-	△ 18.3	53.0	65.3

付金、特別地方消費税交付金、自動車取得税交付金及び自動車税環境性能割交付金並びに県支出金の合計額である。

1 3 令和4年度都道府県

(1) 調定収入見込額

(単位 千円、%)

都道府県	予算額		調定額		収入額		収入率	
	税 額	前年度比	税 額	前年度比	税 額	前年度比	令和4年度	令和3年度
北海道	645,521,053	105.0	656,198,337	104.6	648,812,713	104.8	98.9	98.6
青 森	146,448,240	96.3	148,198,735	96.3	146,864,644	96.3	99.1	99.0
岩 手	131,850,000	99.0	133,117,691	98.1	131,591,502	98.0	98.9	99.0
宮 城	312,937,000	101.2	315,957,675	101.1	313,224,774	101.1	99.1	99.1
秋 田	100,104,782	101.7	100,999,392	100.4	99,920,198	100.3	98.9	99.1
山 形	114,800,000	98.4	116,205,102	98.4	115,150,222	98.4	99.1	99.1
福 島	244,475,637	99.3	248,296,042	99.3	244,775,180	99.3	98.6	98.5
茨 城	422,787,038	107.3	425,653,643	106.0	421,359,398	106.1	99.0	98.9
栃 木	259,000,000	102.4	262,386,963	101.7	259,490,120	101.6	98.9	99.0
群 馬	260,000,000	99.6	266,178,185	100.6	263,416,144	100.5	99.0	99.0
埼 玉	820,300,000	101.9	832,888,809	101.4	823,156,824	101.5	98.8	98.8
千 葉	1,304,845,378	115.5	1,311,229,663	113.5	1,299,318,423	113.8	99.1	98.9
東 京	4,965,587,133	107.6	4,971,738,852	102.6	4,933,332,485	102.6	99.2	99.3
神奈川	1,328,265,241	110.1	1,336,745,927	109.3	1,324,346,431	109.4	99.1	99.0
新 潟	284,108,000	104.4	286,076,913	104.2	284,427,925	104.3	99.4	99.3
富 山	155,839,000	101.8	158,540,402	101.1	156,542,287	101.2	98.7	98.7
石 川	161,180,755	101.5	163,655,328	101.3	161,757,832	101.4	98.8	98.8
福 井	132,623,461	109.4	135,174,411	103.9	134,158,864	104.0	99.2	99.2
山 梨	101,846,940	105.4	102,391,272	104.0	101,632,663	104.1	99.3	99.1
長 野	246,343,566	101.0	248,227,957	101.0	246,619,901	101.0	99.4	99.3
岐 阜	257,900,000	102.4	262,466,720	99.7	258,592,118	99.8	98.5	98.5
静 岡	490,300,000	102.3	501,755,974	102.0	497,655,756	102.1	99.2	99.1
愛 知	1,284,500,000	108.7	1,306,006,271	107.9	1,294,947,305	108.1	99.2	99.0
三 重	276,326,000	107.4	283,821,844	104.8	281,063,424	104.9	99.0	98.9
滋 賀	183,029,000	104.4	187,132,091	104.1	184,113,402	104.2	98.4	98.3
京 都	290,087,000	99.8	295,797,493	100.4	292,523,988	100.4	98.9	98.9
大 阪	1,647,384,000	103.2	1,663,444,143	103.0	1,653,074,525	103.1	99.4	99.3
兵 庫	826,449,249	107.1	836,723,122	106.7	829,599,542	106.8	99.1	99.0
奈 良	125,500,000	99.7	127,637,021	98.7	125,751,018	98.8	98.5	98.4
和歌山	102,250,000	105.2	104,617,144	104.3	103,740,493	104.3	99.2	99.1
鳥 取	56,937,011	103.1	57,493,139	100.0	57,036,053	100.0	99.2	99.3
島 根	75,686,439	104.0	76,794,952	103.9	76,290,366	103.8	99.3	99.4
岡 山	273,124,631	112.4	276,229,246	109.0	273,959,799	109.1	99.2	99.1
広 島	340,428,482	103.8	343,832,097	100.5	339,579,633	100.6	98.8	98.7
山 口	206,108,884	107.8	208,311,229	107.5	206,646,126	107.6	99.2	99.1
徳 島	84,000,000	106.3	85,829,360	102.6	85,108,231	102.6	99.2	99.1
香 川	128,264,012	101.2	130,318,377	99.4	129,136,111	99.4	99.1	99.1
愛 媛	165,900,000	101.9	168,156,394	102.6	167,380,114	102.7	99.5	99.5
高 知	68,632,089	98.1	69,467,506	98.1	68,890,504	98.0	99.2	99.3
福 岡	729,652,495	106.9	742,828,033	106.4	734,859,758	106.4	98.9	98.9
佐 賀	96,372,000	102.2	98,714,157	103.7	97,937,767	103.9	99.2	99.1
長 崎	135,970,500	107.8	137,243,431	107.6	136,007,105	107.7	99.1	99.1
熊 本	168,541,064	102.4	170,905,661	100.9	169,170,287	100.9	99.0	99.0
大 分	142,800,000	108.2	145,420,360	109.0	144,544,454	109.5	99.4	98.9
宮 崎	109,360,000	103.2	111,337,721	102.4	110,282,953	102.5	99.1	99.0
鹿 児 島	159,924,867	101.9	162,353,147	100.3	160,891,099	100.4	99.1	99.1
沖 縄	145,860,148	105.0	148,776,587	104.7	146,477,190	104.4	98.5	98.7
合 計	20,710,151,095	106.0	20,923,274,519	104.2	20,735,157,651	104.3	99.1	99.0

出典：地方行政調査会（2021年度都道府県税決算見込額調べ（出納閉鎖日現在））

税徴収実績調（決算見込額）

（2）税目別決算見込額

（単位 千円、％）

都道府県	個人都道府県民税(均等割及び所得割)			個人都道府県民税(配当割)			個人都道府県民税(株式等譲渡所得割)		
	調定額	収入額	収入率	調定額	収入額	収入率	調定額	収入額	収入率
北海道	143,097,409	139,054,471	97.2	3,093,301	3,093,301	100.0	2,488,465	2,488,465	100.0
青森	34,881,615	33,718,737	96.7	541,424	541,424	100.0	361,987	361,987	100.0
岩手	36,846,178	35,948,364	97.6	559,458	559,458	100.0	423,483	423,483	100.0
宮城	61,987,019	59,919,000	96.7	1,752,648	1,752,648	100.0	1,369,310	1,369,310	100.0
秋田	26,537,925	25,845,765	97.4	429,759	429,759	100.0	360,202	360,202	100.0
山形	32,696,289	31,789,082	97.2	622,782	622,782	100.0	469,167	469,167	100.0
福島	62,543,336	60,216,315	96.3	1,399,994	1,399,994	100.0	983,374	983,374	100.0
茨城	111,995,857	108,796,830	97.1	3,394,115	3,394,115	100.0	2,689,073	2,689,073	100.0
栃木	74,770,868	72,496,455	97.0	2,479,491	2,479,491	100.0	1,840,583	1,840,583	100.0
群馬	71,674,742	69,656,549	97.2	2,238,096	2,238,096	100.0	1,701,343	1,701,343	100.0
埼玉	291,667,929	283,825,456	97.3	10,781,877	10,781,877	100.0	8,377,363	8,377,363	100.0
千葉	266,921,030	257,033,145	96.3	10,868,485	10,868,485	100.0	8,660,444	8,660,444	100.0
東京	981,567,073	959,231,000	97.7	45,785,012	45,786,534	100.0	35,183,274	35,183,274	100.0
神奈川	326,957,484	319,033,799	97.6	19,552,462	19,552,462	100.0	15,035,689	15,035,689	100.0
新潟	56,656,414	55,340,493	97.7	2,256,702	2,256,702	100.0	1,571,300	1,571,300	100.0
富山	39,594,606	38,191,403	96.5	1,532,238	1,532,238	100.0	1,088,761	1,088,761	100.0
石川	42,671,756	41,363,211	96.9	1,294,125	1,294,125	100.0	1,214,487	1,214,487	100.0
福井	28,534,051	27,814,359	97.5	1,111,271	1,111,271	100.0	821,660	821,660	100.0
山梨	29,908,866	29,347,352	98.1	894,834	894,834	100.0	777,392	777,392	100.0
長野	72,797,095	71,545,670	98.3	2,156,153	2,156,153	100.0	1,558,349	1,558,349	100.0
岐阜	75,447,173	72,650,564	96.3	2,683,656	2,683,656	100.0	1,987,397	1,987,397	100.0
静岡	116,298,083	113,074,808	97.2	5,156,670	5,156,670	100.0	5,249,262	5,249,262	100.0
愛知	298,044,872	289,295,041	97.1	17,142,729	17,142,729	100.0	11,788,975	11,788,975	100.0
三重	69,199,726	67,075,753	96.9	2,912,695	2,912,695	100.0	2,105,101	2,105,101	100.0
滋賀	56,191,747	54,480,130	97.0	1,955,340	1,955,340	100.0	1,546,853	1,546,853	100.0
京都	70,138,867	68,817,219	98.1	5,168,049	5,168,049	100.0	3,578,017	3,578,017	100.0
大阪	287,389,177	280,441,088	97.6	17,897,764	17,897,764	100.0	12,842,478	12,842,478	100.0
兵庫	198,595,286	192,940,687	97.2	12,694,764	12,694,764	100.0	9,065,725	9,065,725	100.0
奈良	49,071,849	47,834,516	97.5	3,416,738	3,416,738	100.0	2,395,852	2,395,852	100.0
和歌山	29,403,947	28,690,228	97.6	1,471,876	1,471,876	100.0	1,047,586	1,047,586	100.0
鳥取	16,444,593	16,114,900	98.0	523,450	523,450	100.0	415,981	415,981	100.0
島根	20,663,967	20,373,477	98.6	533,211	533,211	100.0	393,658	393,658	100.0
岡山	51,907,666	50,419,007	97.1	2,599,120	2,599,120	100.0	2,040,047	2,040,047	100.0
広島	83,367,264	80,841,557	97.0	3,624,073	3,624,073	100.0	2,536,049	2,536,049	100.0
山口	47,149,337	45,976,279	97.5	1,534,146	1,534,146	100.0	1,133,860	1,133,860	100.0
徳島	23,265,763	22,737,680	97.7	1,380,404	1,380,404	100.0	1,026,992	1,026,992	100.0
香川	33,157,804	32,272,215	97.3	1,567,417	1,567,417	100.0	1,067,889	1,067,889	100.0
愛媛	41,456,505	40,884,238	98.6	1,465,743	1,465,743	100.0	1,205,781	1,205,781	100.0
高知	21,008,208	20,666,789	98.4	607,205	607,205	100.0	683,808	683,808	100.0
福岡	137,487,933	132,859,093	96.6	5,254,426	5,254,426	100.0	4,370,753	4,370,753	100.0
佐賀	24,789,686	24,239,876	97.8	530,807	530,807	100.0	454,666	454,666	100.0
長崎	39,132,555	38,086,385	97.3	804,226	804,226	100.0	777,454	777,454	100.0
熊本	40,781,707	39,594,235	97.1	1,111,896	1,111,896	100.0	950,002	950,001	100.0
大分	34,211,550	33,579,084	98.2	760,811	760,811	100.0	634,484	634,484	100.0
宮崎	30,758,640	30,025,392	97.6	544,078	544,078	100.0	449,226	449,226	100.0
鹿児島	45,520,768	44,415,416	97.6	804,776	804,776	100.0	731,289	731,289	100.0
沖縄	44,819,166	43,254,882	96.5	568,981	568,981	100.0	529,199	529,199	100.0
合計	4,780,011,381	4,651,807,995	97.3	207,459,278	207,460,800	100.0	157,984,090	157,984,089	100.0

(単位 千円、%)

都道府県	税目	法人道府県民税			県民税利子割			個人事業税		
		調定額	収入額	収入率	調定額	収入額	収入率	調定額	収入額	収入率
北海道		13,274,297	13,142,561	99.0	402,582	402,582	100.0	6,094,707	5,793,691	95.1
青森		2,526,398	2,516,836	99.6	91,557	91,557	100.0	1,073,171	1,054,979	98.3
岩手		3,385,139	3,372,556	99.6	66,292	66,292	100.0	1,167,510	1,131,441	96.9
宮城		9,222,127	9,177,759	99.5	145,639	145,639	100.0	3,493,972	3,366,537	96.4
秋田		2,370,315	2,362,529	99.7	50,112	50,112	100.0	873,594	863,048	98.8
山形		2,665,939	2,654,572	99.6	68,917	68,917	100.0	1,206,237	1,179,437	97.8
福島		5,587,301	5,509,696	98.6	134,273	134,273	100.0	2,123,447	2,016,930	95.0
茨城		9,202,691	9,146,682	99.4	219,968	219,968	100.0	3,803,838	3,703,077	97.4
栃木		6,361,936	6,325,301	99.4	120,436	120,436	100.0	2,497,583	2,461,329	98.5
群馬		7,195,273	7,179,401	99.8	163,084	163,084	100.0	2,535,975	2,485,659	98.0
埼玉		16,666,018	16,598,272	99.6	725,301	725,301	100.0	17,707,934	17,375,502	98.1
千葉		14,700,000	14,574,936	99.1	1,060,921	1,060,921	100.0	11,634,571	11,398,521	98.0
東京		165,280,123	163,628,629	99.0	8,903,132	8,884,035	99.8	69,651,172	68,181,304	97.9
神奈川		25,830,976	25,686,286	99.4	939,598	939,598	100.0	24,368,306	23,841,967	97.8
新潟		6,010,080	5,995,298	99.8	148,458	148,458	100.0	2,445,203	2,397,051	98.0
富山		3,700,349	3,680,304	99.5	114,233	114,233	100.0	1,384,198	1,329,482	96.0
石川		3,814,183	3,796,026	99.5	106,488	106,488	100.0	1,818,012	1,729,498	95.1
福井		2,731,085	2,711,433	99.3	76,770	76,770	100.0	1,219,385	1,184,184	97.1
山梨		3,172,494	3,156,411	99.5	68,820	68,820	100.0	1,241,293	1,209,687	97.5
長野		6,481,812	6,455,091	99.6	169,648	169,648	100.0	2,354,849	2,316,137	98.4
岐阜		5,802,336	5,759,712	99.3	171,737	171,737	100.0	3,464,546	3,320,583	95.8
静岡		9,223,392	9,181,215	99.5	445,001	445,001	100.0	6,252,896	6,108,800	97.7
愛知		39,551,957	39,484,188	99.8	947,922	947,922	100.0	17,532,718	17,130,678	97.7
三重		5,669,840	5,652,554	99.7	182,644	182,644	100.0	2,718,758	2,648,138	97.4
滋賀		5,246,531	5,228,068	99.6	189,136	189,136	100.0	1,809,256	1,766,546	97.6
京都		10,723,530	10,583,905	98.7	251,952	251,952	100.0	5,269,437	5,142,647	97.6
大阪		49,796,684	49,673,777	99.8	2,105,605	2,104,113	99.9	22,909,832	22,201,258	96.9
兵庫		14,330,384	14,259,397	99.5	837,592	829,429	99.0	9,901,699	9,618,258	97.1
奈良		2,566,628	2,543,255	99.1	153,842	153,842	100.0	1,496,782	1,485,353	99.2
和歌山		2,294,296	2,288,101	99.7	94,816	94,816	100.0	1,202,024	1,198,123	99.7
鳥取		1,404,521	1,401,683	99.8	64,811	64,811	100.0	593,556	571,913	96.4
島根		1,899,136	1,891,462	99.6	104,771	104,771	100.0	787,395	751,098	95.4
岡山		6,143,485	6,109,246	99.4	182,603	182,603	100.0	2,241,713	2,160,399	96.4
広島		8,877,517	8,821,216	99.4	325,588	325,588	100.0	4,568,175	4,424,842	96.9
山口		4,200,598	4,189,111	99.7	192,720	192,720	100.0	1,694,013	1,634,918	96.5
徳島		2,340,317	2,331,188	99.6	93,702	93,702	100.0	645,106	631,044	97.8
香川		3,506,218	3,482,734	99.3	151,143	151,143	100.0	959,237	943,280	98.3
愛媛		4,223,235	4,201,727	99.5	205,955	205,955	100.0	1,464,890	1,423,635	97.2
高知		1,575,560	1,555,151	98.7	155,563	155,563	100.0	899,274	874,636	97.3
福岡		16,651,434	16,467,904	98.9	311,833	311,833	100.0	10,010,641	9,627,240	96.2
佐賀		2,318,954	2,312,222	99.7	62,306	62,306	100.0	1,071,528	1,056,772	98.6
長崎		2,882,423	2,869,013	99.5	71,005	71,005	100.0	1,531,928	1,490,190	97.3
熊本		4,855,332	4,828,402	99.4	84,815	84,814	100.0	2,008,509	1,933,066	96.2
大分		3,019,293	3,001,731	99.4	77,530	77,530	100.0	1,202,285	1,172,599	97.5
宮崎		2,708,104	2,693,312	99.5	38,323	38,323	100.0	1,293,868	1,278,018	98.8
鹿児島		3,548,419	3,530,946	99.5	84,551	84,551	100.0	1,545,770	1,520,208	98.3
沖縄		3,422,302	3,382,670	98.8	54,404	54,404	100.0	3,205,483	3,103,031	96.8
合計		528,960,962	525,394,469	99.3	21,418,099	21,389,346	99.9	266,976,276	260,236,734	97.5

(単位 千円、%)

都道府県	法人事業税			地方消費税(譲渡割)			地方消費税(貨物割)		
	調定額	収入額	収入率	調定額	収入額	収入率	調定額	収入額	収入率
北海道	143,067,959	142,455,902	99.6	132,566,755	132,566,755	100.0	43,527,102	43,527,102	100.0
青森	26,733,479	26,706,327	99.9	23,959,481	23,959,481	100.0	3,713,132	3,713,132	100.0
岩手	28,769,015	28,723,285	99.8	24,282,326	24,282,326	100.0	255,500	255,500	100.0
宮城	86,846,695	86,673,710	99.8	62,364,697	62,364,697	100.0	17,656,097	17,656,097	100.0
秋田	22,488,701	22,447,448	99.8	18,999,667	18,999,667	100.0	2,290,449	2,290,449	100.0
山形	25,452,672	25,428,910	99.9	22,523,462	22,523,462	100.0	1,009,914	1,009,914	100.0
福島	63,059,576	62,663,818	99.4	42,525,822	42,525,822	100.0	4,126,536	4,126,536	100.0
茨城	103,750,968	103,452,143	99.7	60,896,674	60,896,674	100.0	30,238,471	30,238,471	100.0
栃木	64,442,084	64,054,015	99.4	41,240,893	41,240,893	100.0	600,624	600,624	100.0
群馬	66,681,531	66,612,186	99.9	50,882,306	50,882,306	100.0	264,198	264,198	100.0
埼玉	169,476,240	169,243,029	99.9	142,192,220	142,192,220	100.0	820,725	820,725	100.0
千葉	162,769,664	162,338,823	99.7	118,589,149	118,589,149	100.0	564,081,603	564,081,603	100.0
東京	1,486,809,013	1,476,794,773	99.3	1,640,337,282	1,640,337,282	100.0	272,140,681	272,140,681	100.0
神奈川	304,454,817	304,104,151	99.9	173,784,954	173,784,954	100.0	263,203,451	263,203,451	100.0
新潟	66,820,756	66,766,285	99.9	59,803,897	59,803,897	100.0	23,217,469	23,217,469	100.0
富山	38,748,918	38,695,437	99.9	34,310,898	34,310,898	100.0	5,523,787	5,523,787	100.0
石川	41,508,927	41,455,860	99.9	32,643,954	32,643,954	100.0	3,622,662	3,622,662	100.0
福井	34,865,587	34,758,297	99.7	25,805,463	25,805,463	100.0	1,864,828	1,864,828	100.0
山梨	29,877,459	29,815,245	99.8	11,968,003	11,968,003	100.0	120,417	120,417	100.0
長野	67,441,146	67,356,745	99.9	36,158,344	36,158,344	100.0	386,935	386,935	100.0
岐阜	57,139,380	57,024,205	99.8	55,980,503	55,980,503	100.0	306,882	306,882	100.0
静岡	143,001,248	142,829,035	99.9	75,079,182	75,079,182	100.0	28,100,977	28,100,977	100.0
愛知	398,177,677	398,784,109	100.2	134,091,014	134,091,014	100.0	162,296,669	162,296,669	100.0
三重	66,105,166	66,059,387	99.9	32,519,701	32,519,701	100.0	43,352,715	43,352,715	100.0
滋賀	54,270,344	54,206,057	99.9	26,031,838	26,031,838	100.0	174,680	174,680	100.0
京都	102,094,895	101,319,356	99.2	41,726,346	41,726,346	100.0	984,404	984,404	100.0
大阪	444,285,449	444,929,128	100.1	361,085,510	361,085,510	100.0	277,327,168	277,327,168	100.0
兵庫	171,957,167	171,638,417	99.8	107,742,713	107,742,713	100.0	178,610,032	178,610,032	100.0
奈良	23,003,221	22,840,180	99.3	17,844,681	17,844,681	100.0	3,552	3,552	100.0
和歌山	22,254,771	22,240,108	99.9	18,575,374	18,575,374	100.0	6,433,438	6,433,438	100.0
鳥取	13,506,011	13,468,323	99.7	10,229,802	10,229,802	100.0	538,772	538,772	100.0
島根	18,643,458	18,614,284	99.8	15,837,077	15,837,077	100.0	1,252,143	1,252,143	100.0
岡山	61,232,663	61,080,817	99.8	50,940,424	50,940,424	100.0	43,726,805	43,726,805	100.0
広島	98,584,733	98,340,905	99.8	57,804,835	57,804,835	100.0	10,996,451	10,996,451	100.0
山口	44,990,417	44,921,177	99.8	31,194,611	31,194,611	100.0	39,062,808	39,062,808	100.0
徳島	22,075,667	21,982,876	99.6	11,580,209	11,580,209	100.0	4,567,169	4,567,169	100.0
香川	32,016,030	31,888,213	99.6	26,968,137	26,968,137	100.0	4,482,541	4,482,541	100.0
愛媛	42,944,779	42,986,627	100.1	26,380,727	26,380,727	100.0	16,288,370	16,288,370	100.0
高知	15,118,574	14,978,234	99.1	13,974,769	13,974,769	100.0	724,253	724,253	100.0
福岡	173,847,880	172,421,906	99.2	147,226,914	147,226,914	100.0	114,419,863	114,419,863	100.0
佐賀	23,014,499	22,991,624	99.9	17,033,605	17,033,605	100.0	2,000,025	2,000,025	100.0
長崎	27,721,161	27,675,500	99.8	23,666,937	23,666,937	100.0	15,478,413	15,478,413	100.0
熊本	44,563,168	44,376,822	99.6	29,030,411	29,030,411	100.0	1,116,050	1,116,050	100.0
大分	29,404,393	29,289,945	99.6	26,408,161	26,408,161	100.0	20,837,029	20,837,029	100.0
宮崎	26,531,686	26,423,557	99.6	20,810,206	20,810,206	100.0	684,637	684,637	100.0
鹿児島	34,371,207	34,306,198	99.8	29,717,806	29,717,806	100.0	6,651,108	6,651,108	100.0
沖縄	32,204,159	31,916,310	99.1	27,081,443	27,081,443	100.0	3,660,989	3,660,989	100.0
合計	5,257,125,010	5,240,079,689	99.7	4,192,399,183	4,192,399,183	100.0	2,222,742,524	2,222,742,524	100.0

(単位 千円、%)

都道府県	不動産取得税			道府県たばこ税			ゴルフ場利用税		
	調定額	収入額	収入率	調定額	収入額	収入率	調定額	収入額	収入率
北海道	17,188,045	16,639,628	96.8	7,749,535	7,749,535	100.0	1,493,345	1,488,540	99.7
青森	1,863,636	1,851,499	99.3	1,783,943	1,783,943	100.0	146,055	146,055	100.0
岩手	2,888,881	2,842,965	98.4	1,522,735	1,522,735	100.0	275,821	275,821	100.0
宮城	7,545,718	7,408,623	98.2	2,998,577	2,998,577	100.0	705,956	703,996	99.7
秋田	1,640,437	1,561,306	95.2	1,184,575	1,184,575	100.0	155,243	155,243	100.0
山形	2,091,247	2,049,477	98.0	1,185,769	1,185,769	100.0	114,285	114,285	100.0
福島	4,170,772	4,049,582	97.1	2,589,585	2,589,585	100.0	547,797	539,904	98.6
茨城	5,855,227	5,725,688	97.8	3,775,981	3,775,981	100.0	2,710,824	2,709,606	100.0
栃木	5,185,307	5,130,973	99.0	2,462,005	2,462,005	100.0	2,311,555	2,300,498	99.5
群馬	5,900,944	5,861,636	99.3	2,356,484	2,356,484	100.0	1,122,963	1,122,963	100.0
埼玉	20,800,556	20,415,265	98.1	8,219,496	8,219,494	100.0	2,260,996	2,260,996	100.0
千葉	20,051,781	19,487,263	97.2	7,274,602	7,274,598	100.0	4,442,433	4,442,433	100.0
東京	93,283,383	92,255,408	98.9	17,023,083	17,023,087	100.0	663,036	663,036	100.0
神奈川	30,939,534	29,683,999	95.9	9,826,851	9,826,851	100.0	1,619,865	1,619,865	100.0
新潟	4,662,581	4,547,762	97.5	2,487,279	2,487,279	100.0	490,017	484,563	98.9
富山	2,324,666	2,287,217	98.4	1,155,509	1,155,509	100.0	278,375	278,375	100.0
石川	3,495,625	3,312,549	94.8	1,300,705	1,300,705	100.0	540,878	539,290	99.7
福井	2,283,623	2,256,587	98.8	892,328	892,328	100.0	242,066	242,066	100.0
山梨	1,755,691	1,723,123	98.1	1,039,111	1,039,111	100.0	810,920	810,920	100.0
長野	5,028,835	4,953,477	98.5	2,216,535	2,216,535	100.0	820,219	820,219	100.0
岐阜	4,459,004	4,394,335	98.5	2,113,644	2,113,644	100.0	1,645,875	1,645,807	100.0
静岡	10,326,068	10,096,471	97.8	4,149,514	4,149,514	100.0	2,540,303	2,540,059	100.0
愛知	27,796,194	27,165,370	97.7	8,455,529	8,455,529	100.0	1,450,192	1,450,192	100.0
三重	3,948,611	3,904,683	98.9	2,075,939	2,075,939	100.0	1,725,341	1,720,276	99.7
滋賀	4,024,962	3,407,957	84.7	1,540,009	1,540,009	100.0	1,067,861	1,067,861	100.0
京都	9,940,113	9,549,991	96.1	2,659,851	2,659,821	100.0	764,871	764,871	100.0
大阪	38,902,295	36,911,643	94.9	11,723,927	11,723,641	100.0	1,430,367	1,430,279	100.0
兵庫	17,394,333	17,099,354	98.3	5,696,901	5,696,879	100.0	3,596,809	3,596,809	100.0
奈良	2,293,764	2,228,203	97.1	1,264,342	1,264,322	100.0	877,284	874,784	99.7
和歌山	2,000,458	1,944,283	97.2	1,142,787	1,142,787	100.0	322,140	322,140	100.0
鳥取	918,936	869,739	94.6	621,847	621,847	100.0	109,704	108,267	98.7
島根	1,269,260	1,238,852	97.6	681,412	681,406	100.0	97,254	97,254	100.0
岡山	4,575,388	4,508,880	98.5	2,146,864	2,146,762	100.0	666,286	662,225	99.4
広島	9,047,680	8,429,751	93.2	3,084,114	3,084,002	100.0	717,176	717,107	100.0
山口	2,748,159	2,703,265	98.4	1,511,487	1,511,487	100.0	470,686	470,686	100.0
徳島	1,698,021	1,677,530	98.8	844,914	844,914	100.0	245,439	245,439	100.0
香川	1,872,566	1,824,936	97.5	1,109,129	1,109,129	100.0	338,277	338,277	100.0
愛媛	2,715,278	2,680,779	98.7	1,528,358	1,528,330	100.0	353,450	353,450	100.0
高知	1,095,641	1,090,625	99.5	872,348	872,348	100.0	233,081	233,081	100.0
福岡	19,558,720	19,113,251	97.7	6,610,717	6,610,717	100.0	1,105,802	1,096,250	99.1
佐賀	1,930,716	1,890,478	97.9	1,080,811	1,080,811	100.0	298,976	298,976	100.0
長崎	2,563,122	2,505,490	97.8	1,624,719	1,624,719	100.0	313,726	313,726	100.0
熊本	4,911,627	4,765,596	97.0	2,157,674	2,157,674	100.0	627,172	627,172	100.0
大分	2,735,403	2,705,932	98.9	1,390,868	1,390,868	100.0	333,327	333,327	100.0
宮崎	2,226,506	2,202,567	98.9	1,374,467	1,374,467	100.0	398,207	398,207	100.0
鹿児島	4,228,337	4,104,396	97.1	1,916,907	1,916,907	100.0	403,024	403,024	100.0
沖縄	5,587,479	5,423,295	97.1	1,995,455	1,995,455	100.0	878,220	878,220	100.0
合計	429,725,130	418,481,679	97.4	150,419,222	150,418,614	100.0	44,763,499	44,706,440	99.9

(単位 千円、%)

都道府県	自動車税(～R1.9.30)			自動車税環境性能割			自動車税種別割		
	調定額	収入額	収入率	調定額	収入額	収入率	調定額	収入額	収入率
北海道	286,877	24,472	8.5	5,834,894	5,834,431	100.0	75,448,640	75,041,483	99.5
青森	31,137	6,021	19.3	1,151,561	1,151,561	100.0	16,289,794	16,210,740	99.5
岩手	17,908	3,611	20.2	1,051,219	1,051,219	100.0	17,471,960	17,428,590	99.8
宮城	-	-	-	2,163,572	2,163,572	100.0	32,957,648	32,776,609	99.5
秋田	7,441	430	5.8	850,675	850,675	100.0	13,162,833	13,157,828	100.0
山形	16,627	1,646	9.9	981,900	991,700	101.0	15,806,067	15,767,274	99.8
福島	211,044	31,519	14.9	1,621,059	1,621,059	100.0	30,232,849	30,032,783	99.3
茨城	-	-	-	2,942,809	2,942,809	100.0	50,100,459	49,681,323	99.2
栃木	32,091	720	2.2	2,038,741	2,038,741	100.0	34,634,532	34,570,284	99.8
群馬	48,745	3,592	7.4	2,545,180	2,545,180	100.0	33,752,549	33,669,052	99.8
埼玉	66,832	7,066	10.6	6,973,864	6,973,864	100.0	84,574,561	84,220,650	99.6
千葉	322,261	56,647	17.6	5,839,619	5,829,742	99.8	74,349,653	73,958,500	99.5
東京	-	-	-	13,478,417	13,482,407	100.0	102,067,486	101,415,997	99.4
神奈川	250,665	31,852	12.7	9,057,495	9,058,769	100.0	89,895,059	89,452,988	99.5
新潟	-	-	-	1,913,727	1,913,727	100.0	30,738,567	30,711,915	99.9
富山	24,907	3,836	15.4	1,040,038	1,040,038	100.0	16,661,806	16,623,063	99.8
石川	-	-	-	1,323,474	1,323,513	100.0	17,683,058	17,510,829	99.0
福井	35,119	7,254	20.7	856,974	856,974	100.0	12,065,687	12,024,074	99.7
山梨	28,780	15,735	54.7	823,310	823,310	100.0	12,900,552	12,858,973	99.7
長野	54,956	11,021	20.1	1,998,835	1,998,835	100.0	31,074,117	30,986,667	99.7
岐阜	133,347	26,450	19.8	2,475,712	2,475,618	100.0	31,380,230	31,189,513	99.4
静岡	-	-	-	3,861,096	3,861,096	100.0	53,204,795	52,916,179	99.5
愛知	187,494	29,235	15.6	11,106,367	11,106,142	100.0	115,614,150	115,120,704	99.6
三重	-	-	-	2,264,083	2,264,083	100.0	27,161,870	27,074,581	99.7
滋賀	46,890	8,127	17.3	1,534,062	1,534,062	100.0	18,245,825	18,160,981	99.5
京都	103,454	17,853	17.3	2,562,848	2,562,848	100.0	24,873,801	24,680,324	99.2
大阪	164,018	8,332	5.1	8,850,509	8,850,329	100.0	78,258,076	77,905,592	99.5
兵庫	155,760	25,607	16.4	6,010,424	6,010,424	100.0	61,328,792	60,967,666	99.4
奈良	39,690	6,979	17.6	1,222,375	1,222,356	100.0	14,947,982	14,870,186	99.5
和歌山	-	-	-	853,496	853,496	100.0	11,001,405	10,974,810	99.8
鳥取	4,412	450	10.2	504,230	504,076	100.0	6,951,840	6,941,366	99.8
島根	10,410	1,230	11.8	537,496	537,496	100.0	8,036,576	8,010,928	99.7
岡山	37,455	2,833	7.6	1,887,593	1,887,593	100.0	25,659,591	25,583,989	99.7
広島	39,791	3,128	7.9	2,933,019	2,933,019	100.0	33,230,779	33,134,053	99.7
山口	10,451	2,134	20.4	1,330,945	1,330,945	100.0	17,634,574	17,609,338	99.9
徳島	22,194	3,734	16.8	587,467	587,467	100.0	10,005,770	9,970,263	99.6
香川	-	-	-	816,091	816,091	100.0	13,025,459	12,945,681	99.4
愛媛	38,892	3,990	10.3	997,951	997,951	100.0	15,570,227	15,495,253	99.5
高知	13,150	3,043	23.1	484,688	484,688	100.0	7,652,695	7,637,460	99.8
福岡	57,743	8,511	14.7	4,996,724	4,996,724	100.0	60,859,265	60,633,965	99.6
佐賀	-	-	-	585,062	585,062	100.0	10,447,178	10,422,714	99.8
長崎	-	-	-	789,169	789,169	100.0	12,860,070	12,828,355	99.8
熊本	33,216	2,432	7.3	1,499,529	1,499,529	100.0	22,257,199	22,174,833	99.6
大分	21,204	3,959	18.7	907,646	907,646	100.0	14,175,142	14,145,643	99.8
宮崎	-	-	-	767,396	767,396	100.0	13,493,659	13,468,819	99.8
鹿児島	-	-	-	1,052,053	1,052,053	100.0	18,082,823	17,959,241	99.3
沖縄	28,864	4,621	16.0	796,240	796,240	100.0	15,633,146	15,553,380	99.5
合計	2,583,825	368,070	14.2	126,701,634	126,705,725	100.0	1,533,460,796	1,526,475,439	99.5

(単位 千円、%)

都道府県	釵区税			軽油引取税			固定資産税		
	調定額	収入額	収入率	調定額	収入額	収入率	調定額	収入額	収入率
北海道	29,723	29,653	99.8	58,747,929	57,674,488	98.2	-	-	-
青森	2,007	2,007	100.0	13,228,347	13,228,347	100.0	185,382	185,382	100.0
岩手	17,606	17,606	100.0	14,009,478	13,579,068	96.9	-	-	-
宮城	2,498	2,498	100.0	24,041,244	24,041,244	100.0	-	-	-
秋田	8,835	8,835	100.0	9,349,467	9,113,903	97.5	-	-	-
山形	2,289	2,289	100.0	9,128,669	9,128,669	100.0	-	-	-
福島	10,422	10,422	100.0	23,168,347	23,063,060	99.5	2,828,878	2,828,878	100.0
茨城	3,500	3,500	100.0	32,771,979	32,682,249	99.7	-	-	-
栃木	7,649	7,649	100.0	21,322,023	21,321,561	99.9	-	-	-
群馬	1,651	1,651	100.0	17,074,134	16,633,777	97.4	-	-	-
埼玉	4,907	4,907	100.0	51,486,082	51,028,929	99.1	-	-	-
千葉	40,202	40,202	100.0	39,514,804	39,514,761	100.0	-	-	-
東京	2,119	2,119	100.0	37,975,634	36,734,916	96.7	-	-	-
神奈川	-	-	-	40,961,687	39,422,743	96.2	-	-	-
新潟	31,186	31,186	100.0	21,912,275	21,855,196	99.7	-	-	-
富山	708	708	100.0	11,037,537	10,668,130	96.7	-	-	-
石川	632	282	44.6	9,814,217	9,742,208	99.3	-	-	-
福井	1,738	1,738	100.0	7,506,008	7,468,810	99.5	-	-	-
山梨	114	114	100.0	6,991,740	6,991,740	100.0	-	-	-
長野	2,532	2,478	97.9	17,513,477	17,513,477	100.0	-	-	-
岐阜	15,692	15,692	100.0	17,195,009	16,820,839	97.8	-	-	-
静岡	4,148	4,148	100.0	37,588,127	37,588,127	100.0	-	-	-
愛知	1,921	1,921	100.0	59,783,890	58,620,886	98.1	1,398,710	1,398,710	100.0
三重	2,705	2,705	100.0	21,320,523	20,956,043	98.3	-	-	-
滋賀	6,636	6,636	100.0	13,187,634	12,746,634	96.7	-	-	-
京都	508	508	100.0	14,761,842	14,521,169	98.4	-	-	-
大阪	40	40	100.0	46,837,362	46,495,774	99.3	-	-	-
兵庫	10,177	10,177	100.0	38,699,344	38,697,984	100.0	-	-	-
奈良	680	680	100.0	6,838,157	6,565,937	96.0	-	-	-
和歌山	91	91	100.0	6,487,503	6,432,100	99.1	-	-	-
鳥取	734	734	100.0	4,643,174	4,643,174	100.0	-	-	-
島根	1,169	1,169	100.0	4,974,848	4,974,848	100.0	-	-	-
岡山	10,621	10,621	100.0	19,666,880	19,334,386	98.3	-	-	-
広島	4,384	4,384	100.0	23,389,189	22,857,393	97.7	-	-	-
山口	9,995	9,995	100.0	13,207,095	12,933,319	97.9	-	-	-
徳島	1,304	1,304	100.0	5,436,579	5,433,973	99.9	-	-	-
香川	12	12	100.0	9,262,176	9,260,165	100.0	-	-	-
愛媛	3,017	2,706	89.7	9,945,449	9,907,065	99.6	-	-	-
高知	6,946	6,946	100.0	4,335,121	4,315,283	99.5	-	-	-
福岡	5,362	4,676	87.2	38,509,312	37,895,008	98.4	-	-	-
佐賀	231	231	100.0	9,074,209	8,956,694	98.7	-	-	-
長崎	3,649	3,649	100.0	6,872,244	6,872,244	100.0	-	-	-
熊本	9,635	9,635	100.0	14,733,242	14,733,242	100.0	-	-	-
大分	12,368	12,368	100.0	8,937,533	8,932,004	99.9	-	-	-
宮崎	7,919	7,881	99.5	8,913,910	8,779,978	98.5	-	-	-
鹿児島	12,964	11,876	91.6	11,845,484	11,845,442	100.0	-	-	-
沖縄	6,826	6,771	99.2	7,305,249	7,268,317	99.5	-	-	-
合計	310,052	307,400	99.1	931,306,163	919,795,304	98.8	4,412,970	4,412,970	100.0

(単位 千円、%)

都道府県	法定外普通税			狩猟税			法定外目的税		
	調定額	収入額	収入率	調定額	収入額	収入率	調定額	収入額	収入率
北海道	899,960	899,960	100.0	43,605	43,605	100.0	862,593	862,088	99.9
青森	19,502,561	19,502,561	100.0	3,918	3,918	100.0	90,991	90,991	100.0
岩手	-	-	-	14,249	14,249	100.0	81,755	81,755	100.0
宮城	181,020	181,020	100.0	10,214	10,214	100.0	477,546	477,546	100.0
秋田	-	-	-	1,651	1,651	100.0	230,656	230,656	100.0
山形	-	-	-	3,306	3,306	100.0	149,383	149,383	100.0
福島	-	-	-	12,882	12,882	100.0	418,748	418,748	100.0
茨城	1,227,254	1,227,254	100.0	34,543	34,543	100.0	-	-	-
栃木	-	-	-	21,954	21,954	100.0	-	-	-
群馬	-	-	-	16,997	16,997	100.0	-	-	-
埼玉	-	-	-	19,312	19,312	100.0	-	-	-
千葉	-	-	-	28,545	28,545	100.0	-	-	-
東京	-	-	-	4,254	4,254	100.0	1,583,818	1,583,128	100.0
神奈川	-	-	-	15,188	15,188	100.0	-	-	-
新潟	4,712,634	4,712,634	100.0	10,678	10,678	100.0	142,947	142,947	100.0
富山	-	-	-	5,800	5,800	100.0	-	-	-
石川	770,452	770,452	100.0	10,242	10,242	100.0	-	-	-
福井	14,246,677	14,246,677	100.0	9,007	9,007	100.0	-	-	-
山梨	-	-	-	11,476	11,476	100.0	-	-	-
長野	-	-	-	13,850	13,850	100.0	-	-	-
岐阜	-	-	-	14,187	14,187	100.0	8,152	8,152	100.0
静岡	1,240,416	1,240,416	100.0	34,796	34,796	100.0	-	-	-
愛知	-	-	-	10,350	10,350	100.0	626,287	626,287	100.0
三重	-	-	-	19,167	19,167	100.0	519,140	519,140	100.0
滋賀	-	-	-	11,964	11,964	100.0	50,523	50,523	100.0
京都	-	-	-	17,605	17,605	100.0	141,496	141,496	100.0
大阪	-	-	-	7,959	7,959	100.0	1,060,229	1,059,997	100.0
兵庫	-	-	-	35,616	35,616	100.0	-	-	-
奈良	-	-	-	11,283	11,283	100.0	159,633	159,633	100.0
和歌山	-	-	-	13,465	13,465	100.0	-	-	-
鳥取	-	-	-	6,107	6,107	100.0	10,658	10,658	100.0
島根	748,238	748,238	100.0	11,757	11,757	100.0	311,716	236,007	75.7
岡山	-	-	-	16,551	16,551	100.0	527,166	527,166	100.0
広島	-	-	-	24,599	24,599	100.0	630,110	630,110	100.0
山口	-	-	-	11,527	11,527	100.0	206,061	206,061	100.0
徳島	-	-	-	12,343	12,343	100.0	-	-	-
香川	-	-	-	4,189	4,189	100.0	-	-	-
愛媛	1,112,363	1,112,363	100.0	24,191	24,191	100.0	231,233	231,233	100.0
高知	-	-	-	18,713	18,713	100.0	-	-	-
福岡	-	-	-	18,584	18,584	100.0	1,524,127	1,522,140	99.9
佐賀	3,850,425	3,850,425	100.0	8,865	8,865	100.0	152,141	152,141	100.0
長崎	-	-	-	7,797	7,797	100.0	127,656	127,656	100.0
熊本	-	-	-	17,771	17,771	100.0	136,753	136,753	100.0
大分	-	-	-	20,753	20,753	100.0	330,466	330,466	100.0
宮崎	-	-	-	20,752	20,752	100.0	308,669	308,669	100.0
鹿児島	1,608,739	1,608,739	100.0	23,479	23,479	100.0	185,753	185,753	100.0
沖縄	942,859	942,859	100.0	2,922	2,922	100.0	47,020	47,020	100.0
合計	51,043,598	51,043,598	100.0	718,963	718,963	100.0	11,333,426	11,254,303	99.3

(単位 千円、%)

都道府県	旧法による税		
	調定額	収入額	収入率
北海道	614	-	0.0
青森	37,159	37,159	100.0
岩手	11,178	11,178	100.0
宮城	35,478	35,478	100.0
秋田	6,856	6,117	89.2
山形	10,181	10,181	100.0
福島	-	-	-
茨城	39,412	39,412	100.0
栃木	16,608	16,608	100.0
群馬	21,990	21,990	100.0
埼玉	66,596	66,596	100.0
千葉	79,896	79,705	99.8
東京	860	621	72.2
神奈川	51,838	51,814	100.0
新潟	44,743	33,085	73.9
富山	13,068	13,068	100.0
石川	21,451	21,451	100.0
福井	5,084	5,084	100.0
山梨	-	-	-
長野	270	270	100.0
岐阜	42,258	2,642	6.3
静岡	-	-	-
愛知	654	654	100.0
三重	18,119	18,119	100.0
滋賀	-	-	-
京都	35,607	35,607	100.0
大阪	569,694	178,655	31.4
兵庫	59,604	59,604	100.0
奈良	28,686	28,686	100.0
和歌山	17,671	17,671	100.0
鳥取	-	-	-
島根	-	-	-
岡山	20,325	20,325	100.0
広島	46,571	46,571	100.0
山口	17,739	17,739	100.0
徳島	-	-	-
香川	14,062	14,062	100.0
愛媛	-	-	-
高知	7,909	7,909	100.0
福岡	-	-	-
佐賀	9,467	9,467	100.0
長崎	15,177	15,177	100.0
熊本	19,953	19,953	100.0
大分	114	114	100.0
宮崎	7,467	7,467	100.0
鹿児島	17,890	17,890	100.0
沖縄	6,181	6,181	100.0
合計	1,418,430	974,310	68.7

1 4 主 要 経 済 指 標

区 分	令和3年度	令和4年度	令和5年度	対前年度比増減率			
	(実績)	(実績見込み)	(見通し)	令和4年度		令和5年度	
1 国内総生産	兆円 (名目)	兆円程度 (名目)	兆円程度 (名目)	%程度 (名目)	%程度 (実質)	%程度 (名目)	%程度 (実質)
国内総生産	550.5	560.2	571.9	1.8	1.7	2.1	1.5
民間最終消費支出	296.2	312.9	323.0	5.6	2.8	3.2	2.2
民間住宅	21.1	21.3	21.7	0.9	▲ 4.0	1.9	1.1
民間企業設備	90.1	97.5	103.5	8.2	4.3	6.2	5.0
2 雇 用	万人	万人程度	万人程度	%程度		%程度	
労働力人口	6,897	6,915	6,920	0.3		0.1	
就業者数	6,706	6,738	6,753	0.5		0.2	
3 鉱工業生産	%	%程度	%程度	/			
鉱工業生産指数 対前年度比増減率	5.8	4.0	2.3				
4 物 価	%	%程度	%程度	/			
国内企業物価指数 対前年度比変化率	7.1	8.2	1.4				
消費者物価指数 対前年度比変化率	0.1	3.0	1.7	/			
5 国 際 収 支	兆円	兆円程度	兆円程度	%程度		%程度	
経常収支	20.3	8.3	7.3	—		—	
貿易収支	△ 1.6	▲ 19.6	▲ 23.3	—		—	
輸 出	85.6	101.6	105.4	18.7		3.7	
輸 入	87.2	121.4	128.7	39.2		6.1	

(備考) 上記の諸計数は、現在考えられる内外環境を前提とし、「令和5年度の経済見通しと経済財政運営の基本的態度(令和5年1月23日閣議決定)」において表明されている経済財政運営の下で想定された令和4年度の経済の姿を示すものであり、我が国経済は民間活動がその主体をなすものであること、また、特に国際環境の変化には予見しがたい要素が多いことに鑑み、これらの数字はある程度の幅を持って考えられるべきものである。

令和4年度版
石川県税務統計書

令和6年3月発行

石川県総務部税務課
〒920-8580 金沢市鞍月1丁目1番地
TEL (076) 225-1271
e-mail zeimuka@pref.ishikawa.lg.jp



県税キャラクター「直之くん」