






第4 徵 収 状 況

令和4年度県税税目別決算額の事務所別構成比

税 目	事 務 所 別 構 成 比			
税 計	5.6%	55.8%	2.3%	35.4%
個人県民税	18.4%	70.9%	7.5%	3.2%
法人県民税	100%			
県民税利子割	100%			
個人事業税	14.3%	77.1%	5.5%	3.1%
法人事業税	100%			
地方消費税 (譲渡割、貨物割)	100%			
不動産取得税	13.8%	77.9%	6.8%	1.5%
県たばこ税	100%			
ゴルフ場利用税	47.8%	26.0%	24.3%	1.9%
自動車税 (環境性能割、種別割)	100%			
軽油引取税	100%			
その他(鉱区、狩猟、自取)	32.9%	67.1%		

(注)1 小松  金沢  中能登  奥能登  本庁  を示す。

2 個人県民税は、均等割・所得割、配当割、株式等譲渡所得割の合計である。

1 税 目 別

区 分	納税義務者数	調 定 額		納 期 内 収 入 額		滞 納 額 ① - ②		滞 納 額 ③ の うち 整 理					
		①		②		③		差 押 前 収 入 ④		差 押			
		件 数	税 額	件 数	税 額	件 数	税 額	件 数	税 額	任 意 納 税 件 数	税 額		
現 年 課 税 分	県民税 (法人)	29,528	40,551	3,797,653	37,181	3,720,589	3,370	77,064	3,068	68,998	1	21	
	事業税	(法人)	12,945	22,222	41,443,451	20,454	40,988,480	1,768	454,971	1,678	446,219	-	-
		(個人)	10,724	20,875	1,743,043	17,922	1,539,680	2,953	203,363	2,548	169,956	4	84
	不動産取得税	8,511	10,401	3,407,772	9,177	3,144,011	1,224	263,761	1,114	157,189	-	-	
	自動車税環境性能割	14,421	19,464	1,323,474	19,458	1,322,935	6	540	6	578	-	-	
	自動車税種別割	369,627	529,573	17,508,345	461,472	15,043,864	68,101	2,464,481	65,997	2,382,692	24	936	
	軽油引取税	137	1,908	9,737,158	1,673	5,687,883	235	4,049,275	227	3,977,266	-	-	
	その他の税	5,203	11,717	5,257,160	11,476	5,229,257	241	27,903	237	26,175	-	-	
	計 A	451,096	656,711	84,218,056	578,813	76,676,698	77,898	7,541,358	74,875	7,229,073	29	1,041	
	滞納繰越分 B	3,988	6,808	498,901	-	-	6,808	498,901	2,695	211,355	7	117	
合 計 A+B	455,084	663,519	84,716,957	578,813	76,676,698	84,706	8,040,259	77,570	7,440,428	36	1,158		

- (注) 1 この調べは、個人県民税及び地方消費税を除いたものである。
 2 自動車税(環境性能割、種別割)及びその他の税の納期内収入額欄中()書は、証紙により納付したものを内書した。
 3 次表の事務所別徴収額は、事務所ごとに四捨五入したもので、この表と一致しないことがある。また、各数値は千円未満を四捨五入した数値で
 4 「⑥のうち還付未済額」欄の「件数」は全額還付の件数である。
 5 「収入未済額の内訳」欄の「分納誓約額⑦」は有価証券受領分を含むものである。

2 事 務 所 別

(1) 小松県税事務所

区 分	納税義務者数	調 定 額		納 期 内 収 入 額		滞 納 額 ① - ②		滞 納 額 ③ の うち 整 理					
		①		②		③		差 押 前 収 入 ④		差 押			
		件 数	税 額	件 数	税 額	件 数	税 額	件 数	税 額	任 意 納 税 件 数	税 額		
現 年 課 税 分	県民税 (法人)	-	-	-	-	-	-	-	-	-	-	-	
	事業税	(法人)	-	-	-	-	-	-	-	-	-	-	-
		(個人)	(1,765)	(3,454)	(250,946)	(2,980)	(216,543)	474	34,402	410	25,903	1	7
	不動産取得税	(1,944)	(2,226)	(539,456)	(1,938)	(424,831)	288	114,625	263	28,617	-	-	
	自動車税環境性能割	-	-	-	-	-	-	-	-	-	(-)	(-)	
	自動車税種別割	-	-	-	-	-	-	-	-	-	(13)	(562)	
	軽油引取税	(4)	(7)	96	2	12	5	84	5	84	-	-	
	その他の税	(9)	(132)	(257,785)	(131)	(255,257)	1	2,528	1	2,528	-	-	
	計 A	(3,722)	(5,819)	(1,048,283)	(5,051)	(896,644)	768	151,639	679	57,132	1	7	
	滞納繰越分 B	(109)	(324)	(78,035)	(-)	(-)	324	78,035	69	5,409	(5)	(236)	
合 計 A+B	(3,831)	(6,143)	(1,126,318)	(5,051)	(896,644)	1,092	229,674	748	62,541	1	7		

- (注) 1 以下(4)までは、「1 税目別徴収額」の(注)に同じ。
 2 「差押徴収」欄及び「収入未済額の内訳」のうち、()書は、自動車税(環境性能割、種別割)に係るものを外書した。以下(4)まで同じ。
 3 小松県税事務所の納税義務者数、調定額①及び納期内収入額②は金沢県税事務所に集約。旧小松県税事務所分に相当する額を()書き

徴 収 額

(単位 件、千円)

済 額		収 入 計		⑥のうち 還付未済額		不 納 欠 損 額		収 入 未 済 額 ①-⑥+⑦-⑧		収 入 未 済 額 の 内 訳		
徴 収		②+④+⑤ ⑥		⑦		⑧		⑨		(現 滞 計)		
滞納処分徴収		件 数	税 額	件 数	税 額	件 数	税 額	件 数	税 額	内 訳	件 数	税 額
件 数	税 額											
9	221	40,259	3,789,828	-	89	3	32	289	7,882	財産差押額 ①	296	58,118
2	9	22,134	41,434,708	-	3	-	-	88	8,746	換価猶予額 ②	25	6,951
14	895	20,488	1,710,614	-	127	-	-	387	32,556	滞納処分の 停止額 ③	404	48,073
-	-	10,291	3,301,200	-	-	-	-	110	106,572	徴収猶予額 ④	1,386	140,914
-	-	19,464	1,323,513	-	39	-	-	-	-	徴収嘱託額 ⑤	-	-
96	3,731	527,589	17,431,224	1	64	2	13	1,983	77,173	交付要求額 ⑥	73	5,848
-	-	1,900	9,665,149	-	-	-	-	8	72,009	⑥のうち参加 差押に係るもの	42	4,759
-	-	11,713	5,255,432	-	-	-	-	4	1,728	分納誓約額 ⑦	510	61,997
121	4,856	653,838	83,911,668	1	322	5	45	2,869	306,666	そ の 他 ⑧	3,921	255,207
59	4,866	2,761	216,338	-	201	301	12,321	3,746	270,443			
180	9,722	656,599	84,128,006	1	523	306	12,366	6,615	577,109	計	6,615	577,109

あり、計と内訳は一致しないことがある。

税 目 別 徴 収 額

(単位 件、千円)

済 額		収 入 計		⑥のうち 還付未済額		不 納 欠 損 額		収 入 未 済 額 ①-⑥+⑦-⑧		収 入 未 済 額 の 内 訳		
徴 収		②+④+⑤ ⑥		⑦		⑧		⑨		(現 滞 計)		
滞納処分徴収		件 数	税 額	件 数	税 額	件 数	税 額	件 数	税 額	内 訳	件 数	税 額
件 数	税 額											
-	-	-	-	-	-	-	-	-	-	財産差押額 ①	(32)	(1,081)
-	-	-	-	-	-	-	-	-	-	-	2	41,337
-	-	-	-	-	-	-	-	-	-	換価猶予額 ②	(-)	(-)
-	-	-	-	-	-	-	-	-	-	滞納処分の	1	1,466
7	521	3,398	242,974	-	-	-	-	56	7,972	滞納処分の 停止額 ③	(94)	(2,984)
-	-	2,201	453,449	-	-	-	-	25	86,007	徴収猶予額 ④	13	33,599
(-)	(-)	-	-	-	-	-	-	-	-	徴収嘱託額 ⑤	(236)	(9,402)
(35)	(1,576)	-	-	-	-	-	-	-	-	-	1	39
-	-	-	-	-	-	-	-	-	-	-	(-)	(-)
-	-	-	-	-	-	-	-	-	-	-	(27)	(813)
-	-	7	96	-	-	-	-	-	-	交付要求額 ⑥	7	2,061
-	-	-	-	-	-	-	-	-	-	⑥のうち参加	(17)	(472)
-	-	132	257,785	-	-	-	-	-	-	差押に係るもの	7	2,061
(35)	(1,576)	-	-	-	-	-	-	-	-	-	(188)	(6,664)
7	521	5,738	954,304	-	-	-	-	81	93,980	分納誓約額 ⑦	74	12,031
(40)	(1,816)	-	-	-	-	-	-	-	-	そ の 他 ⑧	(311)	(10,161)
8	611	77	6,021	-	-	9	1,486	238	70,528		221	73,975
15	1,132	5,815	960,324	-	-	9	1,486	319	164,507	計	(888)	(31,104)

で記載。

(2) 金沢県税事務所

区 分	納税義務者数	調 定 額		納 期 内 収 入 額		滞 納 額 ① - ②		滞 納 額 ③ の うち 整 理					
		①		②		③		差 押 前 収 入 ④		差 押			
		件 数	税 額	件 数	税 額	件 数	税 額	件 数	税 額	任 意 納 税 件 数	税 額		
現 年 課 税 分	県民税 (法人)	(29,528)	(40,551)	(3,797,653)	(37,181)	(3,720,589)							
	事業税 (法人)	29,528	40,551	3,797,653	37,181	3,720,589	3,370	77,064	3,068	68,998	1	21	
		(12,945)	(22,222)	(41,443,451)	(20,454)	(40,988,480)							
	事業税 (個人)	12,945	22,222	41,443,451	20,454	40,988,480	1,768	454,971	1,678	446,219	-	-	
		(9,686)	(18,862)	(1,595,058)	(16,171)	(1,408,262)							
	不動産取得税	7,921	15,408	1,344,112	13,191	1,191,718	2,217	152,394	1,900	128,932	1	42	
		(7,158)	(8,954)	(3,133,305)	(7,908)	(2,881,729)							
	自動車税環境性能割	5,214	6,728	2,593,849	5,970	2,456,898	758	136,952	682	116,927	-	-	
		(-)	(-)	(-)	(-)	(-)					(-)	(-)	
	自動車税種別割	(-)	(-)	(-)	(-)	(-)					(8)	(242)	
		(-)	(-)	(-)	(-)	(-)							
	軽油引取税	(127)	(1,888)	(9,736,673)	(1,661)	(5,687,775)							
		123	1,881	9,736,577	1,659	5,687,763	222	4,048,814	214	3,976,806	-	-	
その他の税	(5,139)	(11,397)	(3,023,690)	(11,183)	(3,019,403)								
	5,130	11,265	2,765,905	11,052	2,764,146	213	1,759	212	1,619	-	-		
計 A	(64,583)	(103,874)	(62,729,831)	(94,558)	(57,706,237)					(8)	(242)		
滞納繰越分 B	60,861	98,055	61,681,547	89,507	56,809,593	8,548	4,871,955	7,754	4,739,500	2	63		
	(797)	(1,696)	(310,389)	(-)	(-)					(11)	(468)		
合計 A+B	688	1,372	232,354	-	-	1,372	232,354	458	121,366	5	82		
合計 A+B	(65,380)	(105,570)	(63,040,219)	(94,558)	(57,706,237)	9,920	5,104,309	8,212	4,860,866	7	145		

(注) 納税義務者数、調定額①及び納期内収入額②における旧小松県税事務所との集約分を()書きで記載。

(3) 中能登総合事務所

区 分	納税義務者数	調 定 額		納 期 内 収 入 額		滞 納 額 ① - ②		滞 納 額 ③ の うち 整 理					
		①		②		③		差 押 前 収 入 ④		差 押			
		件 数	税 額	件 数	税 額	件 数	税 額	件 数	税 額	任 意 納 税 件 数	税 額		
現 年 課 税 分	県民税 (法人)	(-)	(-)	(-)	(-)	(-)							
	事業税 (法人)	(-)	(-)	(-)	(-)	(-)							
		(1,038)	(2,013)	(147,985)	(1,751)	(131,418)							
	事業税 (個人)	703	1,362	94,753	1,180	82,928	182	11,825	159	10,424	2	36	
		(1,353)	(1,447)	(274,466)	(1,269)	(262,282)							
	不動産取得税	903	981	225,075	858	217,479	123	7,597	115	7,102	-	-	
		(-)	(-)	(-)	(-)	(-)					(-)	(-)	
	自動車税環境性能割	(-)	(-)	(-)	(-)	(-)					(2)	(91)	
		(-)	(-)	(-)	(-)	(-)							
	自動車税種別割	(10)	(20)	(485)	(12)	(108)							
		5	9	162	6	56	3	107	3	107	-	-	
	その他の税	(7)	(84)	(140,861)	(60)	(117,265)							
		6	72	130,360	60	117,265	12	13,096	9	11,507	-	-	
計 A	(2,408)	(3,564)	(563,797)	(3,092)	(511,073)					(2)	(91)		
滞納繰越分 B	1,617	2,424	450,351	2,104	417,727	320	32,624	286	29,140	2	36		
	(62)	(98)	(13,799)	(-)	(-)					(7)	(213)		
合計 A+B	42	66	11,858	-	-	66	11,858	31	4,026	2	35		
合計 A+B	(2,470)	(3,662)	(577,597)	(3,092)	(511,073)	386	44,482	317	33,166	4	71		

(注) 納税義務者数、調定額①及び納期内収入額②における旧中能登総合事務所との集約分を()書きで記載。

(単位 件、千円)

済 額		収 入 計		⑥のうち 還付未済額		不 納 欠 損 額		収 入 未 済 額		収 入 未 済 額 の 内 訳		
徴 収		②+④+⑤		⑦		⑧		①-⑥+⑦-⑧		(現 滞 計)		
⑤		件 数	税 額	件 数	税 額	件 数	税 額	件 数	税 額	内 訳	件 数	税 額
滞 納 処 分 徴 収	件 数											
件 数	税 額											
9	221	40,259	3,789,828	-	89	3	32	289	7,882	財産差押額 ①	(180)	(6,089)
											80	5,294
											(-)	(-)
2	9	22,134	41,434,708	-	3	-	-	88	8,746	換価猶予額 ②	21	4,979
											(212)	(6,153)
7	374	15,099	1,321,066	-	127	-	-	309	23,174	滞納処分の 停止額 ③	50	3,839
											(983)	(40,658)
-	-	6,652	2,573,824	-	-	-	-	76	20,025	徴収猶予額 ④	21	85,098
(-)	(-)										(-)	(-)
-	-											
(46)	(1,543)										(15)	(566)
-	-											
-	-											
-	-	1,873	9,664,568	-	-	-	-	8	72,009	交付要求額 ⑥ ⑥のうち参加 差押に係るもの	23	2,074
											(-)	(-)
											17	1,893
-	-	11,264	2,765,765	-	-	-	-	1	140	分納誓約額 ⑦	156	37,509
(46)	(1,543)										(1,807)	(60,698)
18	604	97,281	61,549,760	-	219	3	32	771	131,975	そ の 他 ⑧	1,237	97,830
(108)	(3,494)											
48	3,499	511	124,947	-	104	44	2,863	817	104,649			
											(3,240)	(116,003)
66	4,103	97,792	61,674,707	-	323	47	2,895	1,588	236,624	計	1,588	236,624

(単位 件、千円)

済 額		収 入 計		⑥のうち 還付未済額		不 納 欠 損 額		収 入 未 済 額		収 入 未 済 額 の 内 訳		
徴 収		②+④+⑤		⑦		⑧		①-⑥+⑦-⑧		(現 滞 計)		
⑤		件 数	税 額	件 数	税 額	件 数	税 額	件 数	税 額	内 訳	件 数	税 額
滞 納 処 分 徴 収	件 数											
件 数	税 額											
-	-	-	-	-	-	-	-	-	-	財産差押額 ①	(1)	(7)
											1	4,312
											(-)	(-)
-	-										3	505
											(23)	(793)
-	-	1,341	93,388	-	-	-	-	21	1,365	滞納処分の 停止額 ③	3	269
											(131)	(5,337)
-	-	973	224,581	-	-	-	-	8	495	徴収猶予額 ④	1	45
(-)	(-)										(-)	(-)
-	-											
(9)	(356)										(-)	(-)
-	-											
-	-	9	162	-	-	-	-	-			1	334
											(16)	(667)
-	-	69	128,772	-	-	-	-	3	1,588	交付要求額 ⑥ ⑥のうち参加 分納誓約額 ⑦	10	2,267
(9)	(356)										(291)	(9,426)
-	-	2,392	446,902	-	-	-	-	32	3,448	そ の 他 ⑧	43	2,758
(25)	(1,111)											
3	755	36	4,817	-	-	-	-	30	7,041			
											(462)	(16,228)
3	755	2,428	451,719	-	-	-	-	62	10,489	計	62	10,489

(4) 奥能登総合事務所

区 分	納税義務者数	調 定 額		納 期 内 収 入 額		滞 納 額 ① - ②		滞 納 額 ③ の う ち 整 理				
		①		②		③		差 押 前 収 入 ④		差 押		
		件 数	税 額	件 数	税 額	件 数	税 額	件 数	税 額	任 意 納 税 件 数	税 額	
現 年 課 税 分	県民税 (法人)	-	-	-	-	-	-	-	-	-	-	-
	事業税	(法人)	-	-	-	-	-	-	-	-	-	-
		(個人)	(335)	(651)	(53,233)	(571)	(48,491)	80	4,742	79	4,697	-
	不動産取得税	(450)	(466)	(49,391)	(411)	(44,803)	55	4,588	54	4,543	-	-
	自動車税環境性能割	-	-	-	-	-	-	-	-	-	<->	<->
	自動車税種別割	-	-	-	-	-	-	-	-	-	<1>	<41>
	軽油引取税	(5)	(11)	322	6	52	5	270	5	270	-	-
	その他の税	(1)	(12)	(10,501)	(-)	(-)	12	10,501	12	10,501	-	-
	計 A	(791)	(1,140)	(113,447)	(988)	(93,346)	152	20,101	150	20,011	<1>	<41>
	滞納繰越分 B	(20)	(32)	(1,941)	(-)	(-)	32	1,941	12	948	-	-
合 計 A+B	(811)	(1,172)	(115,388)	(988)	(93,346)	184	22,042	162	20,959	-	-	

(注) 奥能登総合事務所の納税義務者数、調定額①及び納期内収入額②は中能登総合事務所に集約。旧奥能登総合事務所分に相当する額を(

(単位 件、千円)

済 額		収 入 計		⑥のうち 還付未済額		不 納 欠 損 額		収 入 未 済 額		収 入 未 済 額 の 内 訳		
徴 収		②+④+⑤		⑦		⑧		①-⑥+⑦-⑧		(現 滞 計)		
⑤		件 数	税 額	件 数	税 額	件 数	税 額	件 数	税 額	内 訳	件 数	税 額
滞 納 処 分 徴 収	件 数	税 額										
-	-	-	-	-	-	-	-	-	-	-	(-)	(-)
-	-	-	-	-	-	-	-	-	-	-	-	-
-	-	-	-	-	-	-	-	-	-	-	-	-
-	-	650	53,188	-	-	-	-	1	45	財産差押額 ①	1	-
-	-	465	49,346	-	-	-	-	1	45	換価猶予額 ②	1	-
<-	<-	-	-	-	-	-	-	-	-	滞納処分の 停止額 ③	8	<320
(6)	<256	-	-	-	-	-	-	-	-	徴収猶予額 ④	1	118
-	-	-	-	-	-	-	-	-	-	徴収嘱託額 ⑤	4	<145
-	-	11	322	-	-	-	-	-	-	交付要求額 ⑥	9	192
-	-	12	10,501	-	-	-	-	-	-	⑥のうち参加 差押に係るもの	1	-
(6)	<256	-	-	-	-	-	-	-	-	分納誓約額 ⑦	13	<-
-	-	1,138	113,357	-	-	-	-	2	90	そ の 他 ⑧	10	685
(1)	<5	-	-	-	-	-	-	-	-		1	<314
-	-	12	948	-	-	1	45	19	948		1	45
-	-	1,150	114,305	-	-	1	45	21	1,039	計	35	<1,114

)書きで記載。

3 収納機関別県税等納付（納入）額

(単位 円、%)

区分	県税及び税外収入			
	吏員収入	金融機関収入	市町村収入	計
金額	1,163,671,225	119,350,935,468	41,447,479,224	161,962,085,917
構成比	0.7	73.7	25.6	100.0

4 県税の課税の特例に係る課税免除額等（平成30年度～令和4年度）

(単位 千円、件)

区分	税目 年度	個人事業税		法人事業税		不動産取得税		合計	
		税額	件数	税額	件数	税額	件数	税額	件数
過疎法	H30	—	—	—	—	18,963	3	18,963	3
	R1	—	—	—	—	649	1	649	1
	R2	—	—	1,957	1	34,845	5	36,802	6
	R3	—	—	—	—	—	—	—	—
	R4	—	—	187	1	29,048	4	29,235	5
企業立地促進法	H30	—	—	—	—	161,685	12	161,685	12
	R1	—	—	—	—	101,655	6	101,655	6
地域未来投資促進法	R1	—	—	—	—	75,733	7	75,733	7
	R2	—	—	—	—	596,970	14	596,970	14
	R3	—	—	—	—	164,612	11	164,612	11
	R4	—	—	—	—	479,962	4	479,962	4
半島振興法	H30	—	—	2,479	6	14,933	5	17,412	11
	R1	—	—	2,069	8	12,237	6	14,306	14
	R2	—	—	1,959	6	12,621	5	14,580	11
	R3	—	—	61,150	6	20,246	5	81,396	11
	R4	—	—	2,655	12	7,921	6	10,576	18
原発地域振興法	H30	—	—	—	—	—	—	—	—
	R1	—	—	—	—	—	—	—	—
	R2	—	—	—	—	—	—	—	—
	R3	—	—	—	—	—	—	—	—
	R4	—	—	—	—	—	—	—	—
地域再生法	H30	—	—	—	—	18,489	3	18,489	3
	R1	—	—	—	—	6,622	1	6,622	1
	R2	—	—	—	—	51,938	1	51,938	1
	R3	—	—	—	—	—	—	—	—
	R4	—	—	—	—	2,000	2	2,000	2
合計	H30	—	—	2,479	6	214,070	23	216,549	29
	R1	—	—	2,069	8	196,896	21	198,965	29
	R2	—	—	3,916	7	696,374	25	700,290	32
	R3	—	—	61,150	6	184,858	16	246,008	22
	R4	—	—	2,842	13	518,931	16	521,773	29

(注) 企業立地促進法は地域未来投資促進法へ移行

5 税目別減免額

(単位 千円、件)

区分	法人県民税		個人事業税		不動産取得税		自動車税(種別割)		自動車税(環境性能割)		合計	
	税額	件数	税額	件数	税額	件数	税額	件数	税額	件数	税額	件数
天災その他災害によるもの	-	-	69	1	-	-	38	7	-	-	107	8
その他特別の事情によるもの	28,723	1,386	-	-	4,140	38	508,443	15,301	16,411	257	557,717	16,982
計	28,723	1,386	69	1	4,140	38	508,481	15,308	16,411	257	557,824	16,990

6 不服申立

(単位 件)

税目	要処理件数			処理済件数								翌年度への繰越		
	前年度からの繰越	本年度発生	合計	却下	棄却	一部却下一部棄却	一部取消	全部取消	変更	取下	合計	国税の決定の繰越に伴うもの	その他	合計
賦	個人事業税 非自主決定分	1	-	1	-	1	-	-	-	-	1	-	-	-
	個人事業税 自主決定分	-	-	-	-	-	-	-	-	-	-	-	-	-
課	不動産取得税	-	-	-	-	-	-	-	-	-	-	-	-	-
	軽油引取税	-	-	-	-	-	-	-	-	-	-	-	-	-
	その他の税	-	-	-	-	-	-	-	-	-	-	-	-	-
	徴収	-	-	-	-	-	-	-	-	-	-	-	-	-
上記以外	-	-	-	-	-	-	-	-	-	-	-	-	-	-
合計	1	-	1	-	1	-	-	-	-	-	1	-	-	-

7 口座振替納税の状況（個人事業税及び自動車税種別割）

R5. 5. 31現在

税目	区分 所管事務所等	納税義務者数	口座振替依頼者数	②/①	口座振替による 納税件数	口座振替による 納税額	税収入額	③/④
		①	②	%	件	③	④	%
個人事業税		人	人	%	件	千円	千円	%
	小 松	1,765	337	19.1	651	60,572	(242,974) 246,651	(24.9) 24.6
	金 沢	7,921	1,484	18.7	2,876	410,745	(1,321,066) 1,334,147	(31.1) 30.8
	中 能 登	703	170	24.2	324	32,993	(93,387) 94,889	(35.3) 34.8
	奥 能 登	335	92	27.5	180	22,584	(53,187) 53,811	(42.5) 42.0
	計	10,724	2,083	19.4	4,031	526,894	(1,710,614) 1,729,498	(30.8) 30.5
自動車税種別割	本 庁	369,627	46,874	12.7	71,316	2,404,091	(17,431,224) 17,510,829	(13.8) 13.7
	計	369,627	46,874	12.7	71,316	2,404,091	(17,431,224) 17,510,829	(13.8) 13.7

(注) 上段括弧書きは、現年課税分収入額を記載。