

税 務 統 計 書

令和 5 年度



石川 県 総 務 部 税 務 課

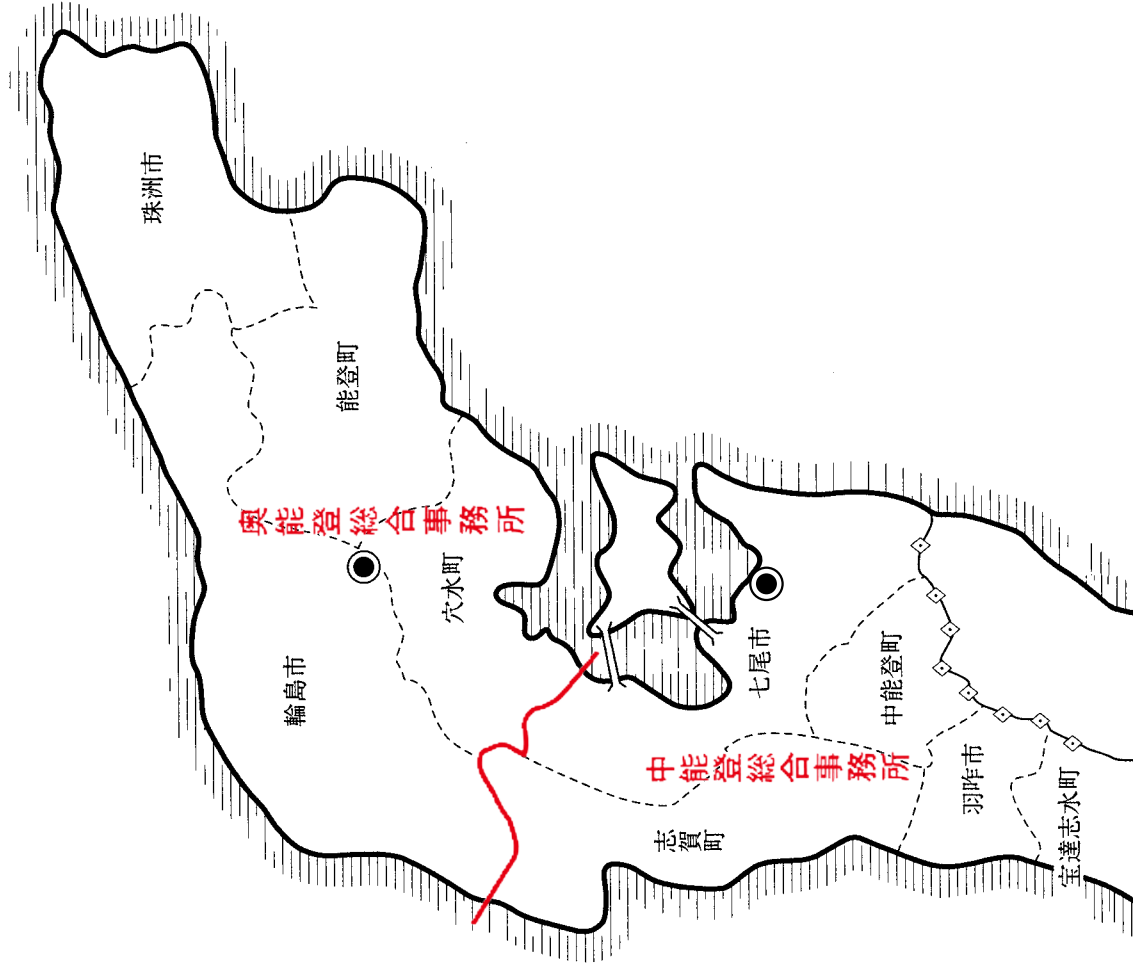
県税管轄区域便覧図

令和7年2月現在



事務所名	所在地	電話番号	所管する地域	面積 km ²	人口 人
石川県総務部税務課	〒920-8580 金沢市鞍月1丁目1番地	金沢 (076) ②5 1271		4,186.20	1,109,574
石川県小松県税事務所	〒923-8515 小松市園町ハ108番地の1	小松 (0761) ②3 1713	小松市・加賀市 能美市・川北町	775.70	219,477
石川県金沢県税事務所	〒920-8585 金沢市幸町12番1号	金沢 (076) ②3 8831	金沢市・かほく市 白山市・野々市市 津幡町・内灘町	1,432.65	723,268
石川県中能登総合事務所	〒926-0852 七尾市小島町二部33	七尾 (0767) ⑤2 6112	七尾市・羽咋市 志賀町・宝達志水町 中能登町	847.83	111,163
石川県奥能登総合事務所	〒929-2392 輪島市三井町洲衛10部11番1	輪島 (0768) ②9 2304	輪島市・珠洲市 穴水町・能登町	1,130.03	55,666

(注) 1 面積は、国土交通省国土地理院の令和5年10月1日現在による。
2 人口は、令和5年10月1日現在の人口動態による推計常住人口である。



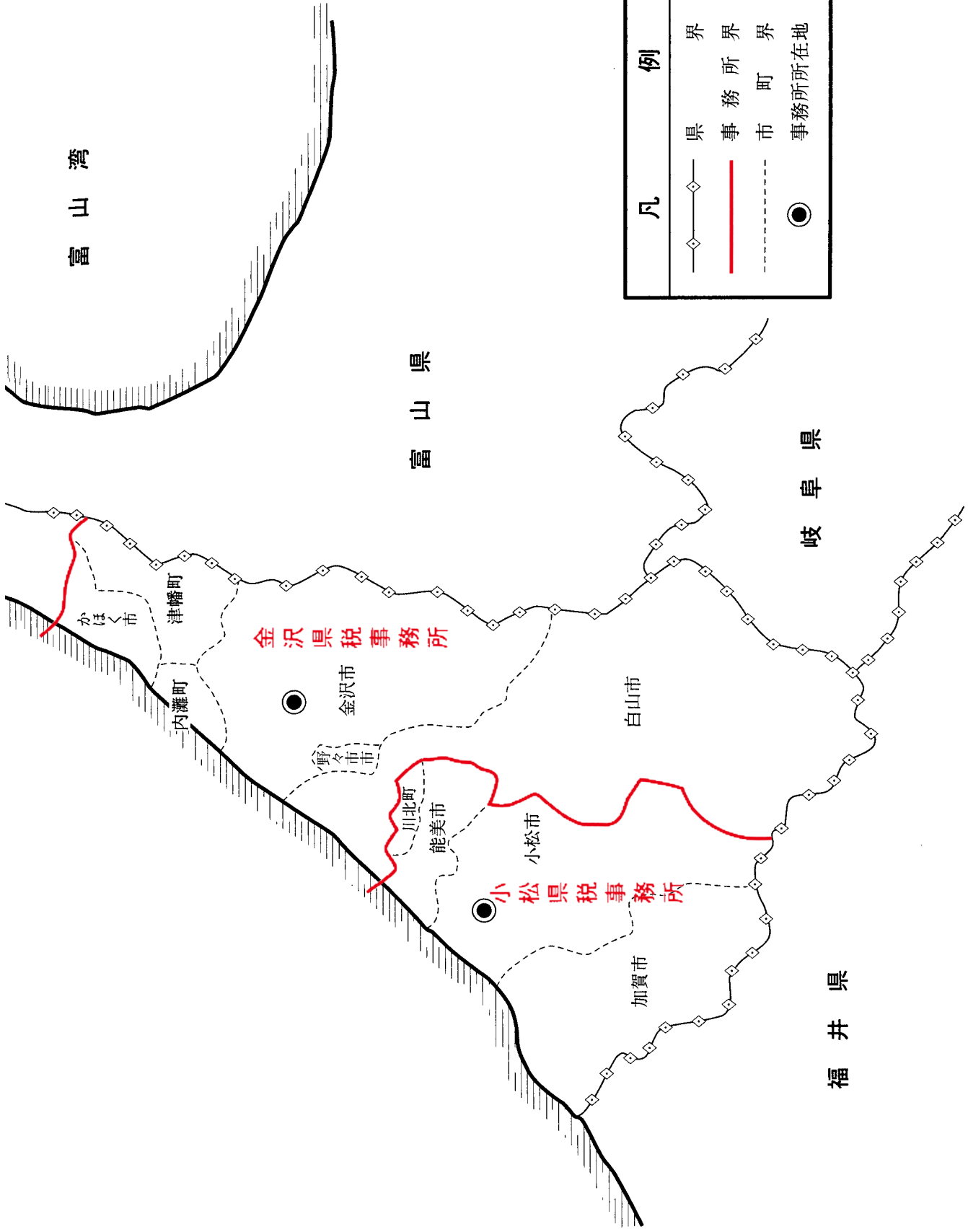
富山湾

富山県

岐阜県

福井県

凡例	
—◇—	県界
—	事務所界
- - -	市町界
●	事務所所在地



は し が き

令和5年度の我が国経済は、賃金上昇が輸入価格の上昇を起点とする物価上昇に追い付いておらず、個人消費や設備投資は依然として力強さを欠いているものの、コロナ禍の3年間を乗り越え、高水準の賃上げや企業の高い投資意欲など前向きな動きが見られました。

また、令和6年1月1日に発生した能登半島地震は、県内観測史上最大の震度7を記録するなど県政史上未曾有の大災害となり、能登地方を中心に道路や上下水道などのインフラが甚大な被害を受け、多くの方々が避難生活を余儀なくされるとともに、事業者も極めて大きな打撃を受けました。

こうした状況の中、令和5年度の本県の県税収入は、製造業を中心とした堅調な企業業績や、賃上げによる給与所得の増等のため、法人関係税、個人県民税が増収となったことにより、総額で2,070億円余(実質県税)と過去最高となりました。

本県では、税務職員一人ひとりが年々複雑化する税制度や地方税の役割の重要性をより一層認識するとともに、公平で適正な課税・徴収に努め、県民から信頼される税務行政を推進していきたいと考えています。

この「税務統計書」は、本県の令和5年度の収入実績や課税状況などを中心に、県税の概要を取りまとめたものです。これにより県税に対する一層の御理解と御協力をいただくための参考資料として広く御利用願えれば幸いです。

令和7年3月

石川県総務部税務課長 南 良 一

目次

第1 財政

図表	一般会計決算額(構成割合)	1
1	一般会計歳入予算、決算額	2
2	一般会計歳出予算、決算額	2
3	一般会計歳入決算額(令和元年度～令和5年度)	4
4	一般会計歳出決算額(令和元年度～令和5年度)	4
5	県税等歳入予算額補正状況	6
6	標準税収入額、予算額、決算額	7
7	県税歳入決算額(令和元年度～令和5年度)	6
8	標準税収入額、決算額(令和3年度～令和5年度)	8
9	地方譲与税(令和元年度～令和5年度)	9
10	市町村交付金	10

第2 県税調定収入状況

図表	県税収入に占める税目別構成比	11
1	県税決算額	12
2	事務所別県税決算額	14
3	税外収入金決算額	17
4	税外収入金決算額(令和元年度～令和5年度)	17
5	県税等の証紙等による収入額	18
	(1)自動車税環境性能割	18
	(2)自動車税種別割	18
	(3)狩猟税	18
	(4)免税軽油使用者証及び納税証明書交付手数料	18
6	事務所別県税月別調定額	20
7	県税月別収入額	28
8	県税調定収入額(令和元年度～令和5年度)	30
9	県税歳入予算、決算額(昭和58年度～令和5年度)	32

第3 課税状況

図表	主要税目の決算額比較(平成21年度～令和5年度)	33
1	個人県民税	34
	(1)市町別調定収入額	34
	(2)市町別徴収取扱費	36
	(3)市町別徴収取扱費(令和4年度～令和5年度)	38
2	県民税配当割	40
	県民税配当割額	40
3	県民税株式等譲渡所得割	41
	県民税株式等譲渡所得割額	41

4	法人県民税	40
	法人県民税額	40
5	県民税利子割	40
	(1) 県民税利子割額	40
	(2) 特別徴収義務者数及び営業所数	41
6	個人事業税	42
	(1) 業種別課税人員及び所得金額	42
	ア 第1種事業	42
	イ 第2種事業	43
	ウ 第3種事業	43
	(2) 所得階層別人員及び所得金額	44
	(3) 分割個人の所得金額	44
	(4) 事業専従者給与(控除)額及び人員	44
	(5) 各種控除額及び人員	45
7	法人事業税	46
	(1) 法人事業税額	46
	(2) 法人の所得階層別所得金額	46
	(3) 収入金額課税法人の収入金額	46
	(4) 資本金別法人数	48
	(5) 決算期別法人数	48
	(6) 地方法人特別税額(国税)	48
	(7) 特別法人事業税(国税)	48
8	不動産取得税	50
	(1) 家屋	50
	(2) 家屋の取得価格段階別	50
	(3) 土地	52
	(4) 土地の取得価格段階別	52
9	県たばこ税	54
	(1) 月別調定額及び売渡し本数	54
	(2) 年度別調定額及び売渡し本数(令和3年度～令和5年度)	54
10	ゴルフ場利用税	55
	(1) 施設数及び調定額	55
	(2) 年度別施設数及び利用人員数等(令和3年度～令和5年度)	55
	石川県内ゴルフ場位置図	56
11	自動車税	57
	(1) 自動車税環境性能割	57
	ア 新車	57
	イ 中古車	57
	ウ 課税標準額段階別	58
	(2) 自動車税種別割	60
	ア 車種別自動車台数(令和3年度～令和5年度)	60
	イ 自動車台数及び調定額	62

12	鋤区税	70
	面積及び調定額	70
13	狩猟税	71
	件数及び調定額	71
14	軽油引取税	72
	(1)軽油の引取数量	72
	(2)課税対象とならない軽油の数量	73
15	核燃料税	74
	調定額及び核燃料の挿入体数(平成5年度～令和5年度)	74

第4 徴収状況

図表	県税税目別決算額の事務所別構成比	75
1	税目別徴収額	76
2	事務所別税目別徴収額	76
	(1)小松県税事務所	78
	(2)金沢県税事務所	78
	(3)中能登総合事務所	80
	(4)奥能登総合事務所	80
3	収納機関別県税等納付(納入)額	82
4	県税の課税の特例に係る課税免除額等(令和元年度～令和5年度)	82
5	税目別減免額	83
6	不服申立	83
7	口座振替納税の状況(個人事業税及び自動車税種別割)	84

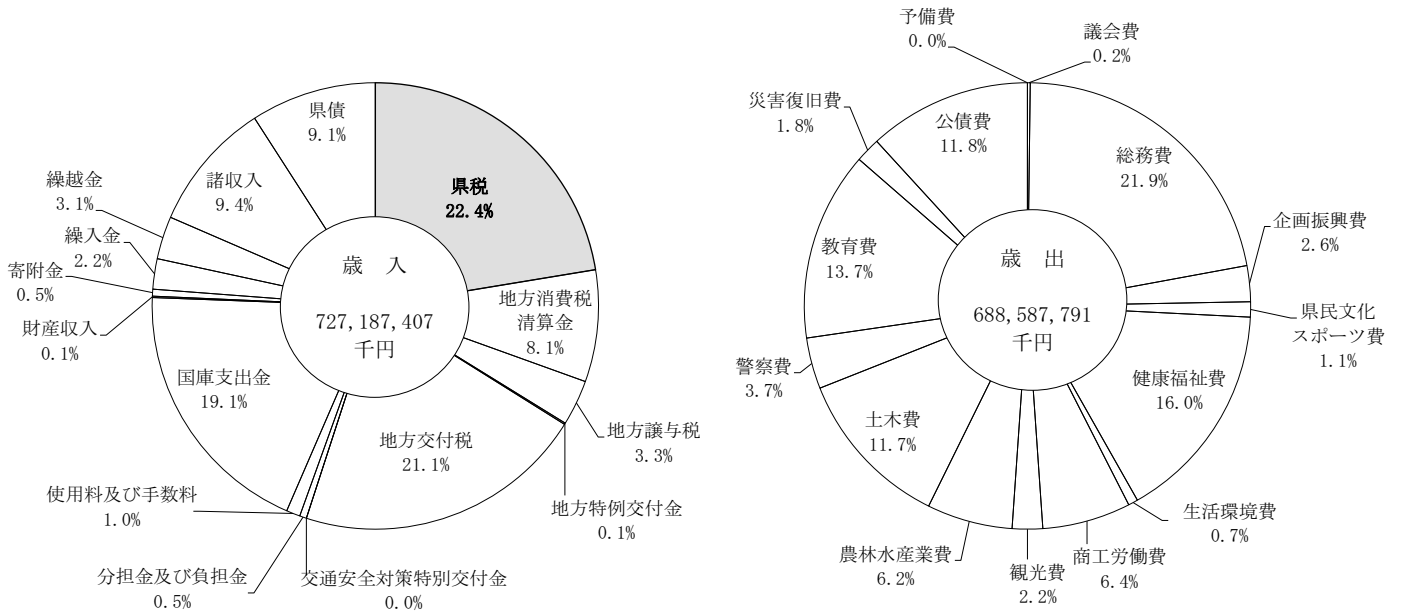
参考資料

1	県税の税率及び納期一覧	85
	別表1 法人事業税の税率	89
	別表2 地方法人特別税の税率	89
	別表3 特別法人事業税の税率	89
	別表4 自動車税種別割の税率	90
	別表5 自動車税環境性能割の税率	102
	別表6 ゴルフ場利用税の税率	106
2	自動車税制のグリーン化等特例	107
3	いしかわ森林環境税の概要	109
4	税務機構と事務所別、職別構成員	110
5	税務職員年齢構成	111
6	税務職員経験年数	111
7	北陸三県徴税费調	112
8	納税義務者数(令和元年度～令和5年度)	113
9	県民所得と県税負担額の全国割合	114

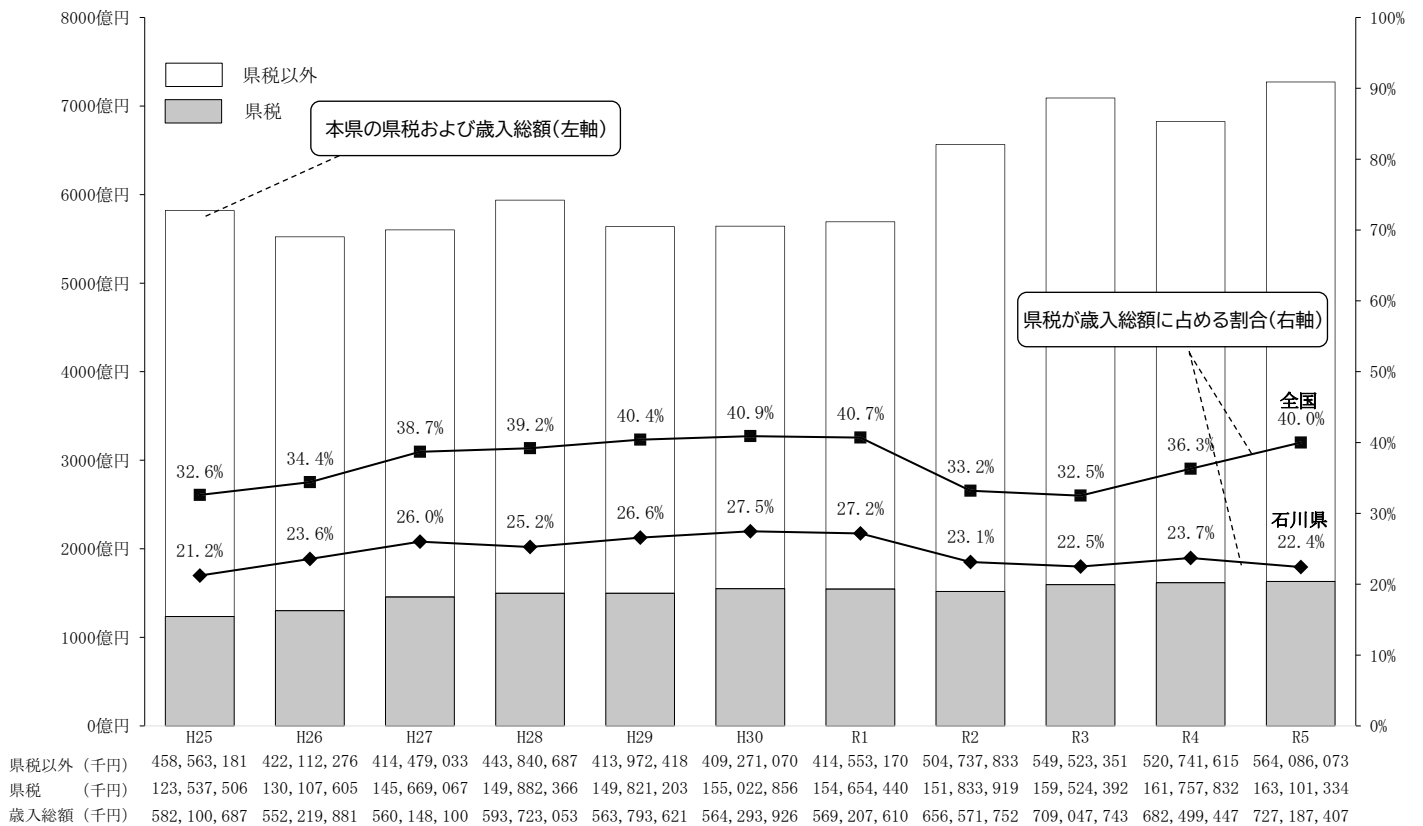
10	1人当たり県民所得と県税負担額	115
11	県民の租税負担額(令和元年度～令和5年度)	116
12	租税収入の実質的分配額(令和元年度～令和5年度)	116
13	都道府県税徴収実績調(決算見込額)	118
	(1)調定収入見込額	118
	(2)税目別決算見込額	119
14	主要経済指標	127

第 1 財 政

一般会計決算額の構成割合



県税・歳入総額の推移



1 一般会計

款名	区分	当初予算額		最終予算額	
		金額	構成比	金額①	構成比
1	県 税	156,400,000	25.3	162,271,756	17.4
2	地方消費税清算金	59,700,000	9.7	59,064,744	6.4
3	地方譲与税	21,740,000	3.5	23,497,733	2.5
4	地方特例交付金	750,000	0.1	811,751	0.1
5	地方交付税	134,800,000	21.8	153,144,334	16.4
6	交通安全対策特別交付金	220,000	0.0	226,171	0.0
7	分担金及び負担金	2,955,210	0.5	5,613,043	0.6
8	使用料及び手数料	7,200,308	1.2	7,454,492	0.8
9	国庫支出金	100,577,972	16.3	252,521,819	27.1
10	財産収入	457,109	0.1	958,278	0.1
11	寄附金	407,100	0.1	3,859,734	0.4
12	繰入金	12,818,547	2.1	16,086,478	1.7
13	繰越金	1	0.0	22,199,213	2.4
14	諸収入	64,222,753	10.4	73,932,275	7.9
15	県 債	54,845,000	8.9	151,184,000	16.2
合 計		617,094,000	100.0	932,825,821	100.0

(注)最終予算額は、前年度からの繰越額 73,500,684千円を含む。

2 一般会計

款名	区分	当初予算額		最終予算額	
		金額	構成比	金額①	構成比
1	議 会 費	1,156,499	0.2	1,129,954	0.1
2	総 務 費	91,766,825	14.9	188,315,099	20.2
3	企 画 振 興 費	16,636,553	2.7	18,410,185	2.0
4	県民文化スポーツ費	7,076,179	1.1	8,184,404	0.9
5	健康福祉費	133,710,517	21.7	121,712,194	13.0
6	生活環境費	2,883,670	0.5	6,354,380	0.7
7	商工労働費	41,699,880	6.7	78,368,857	8.4
8	観光費	8,379,689	1.4	20,370,457	2.2
9	農林水産業費	38,870,672	6.3	58,993,305	6.3
10	土木費	63,487,126	10.3	119,349,461	12.8
11	警察費	24,753,721	4.0	25,701,607	2.8
12	教 育 費	95,032,712	15.4	95,281,912	10.2
13	災害復旧費	7,011,393	1.1	109,442,241	11.7
14	公 債 費	84,428,564	13.7	81,019,271	8.7
15	予 備 費	200,000	0.0	192,494	0.0
合 計		617,094,000	100.0	932,825,821	100.0

(注)最終予算額は、前年度からの繰越額 73,500,684千円を含む。

歳入予算、決算額

(単位 千円、%)

決算額		最終予算額に対する増減		区分 款名
金額②	構成比	増減額②-①	割合②/①	
163,101,334	22.4	829,578	100.5	1 県 税
59,065,111	8.1	367	100.0	2 地方消費税清算金
23,497,733	3.3	—	100.0	3 地方譲与税
811,751	0.1	—	100.0	4 地方特例交付金
153,144,334	21.1	—	100.0	5 地方交付税
226,171	0.0	—	100.0	6 交通安全対策特別交付金
3,509,920	0.5	△ 2,103,123	62.5	7 分担金及び負担金
7,462,218	1.0	7,726	100.1	8 使用料及び手数料
138,693,791	19.1	△ 113,828,028	54.9	9 国庫支出金
939,482	0.1	△ 18,796	98.0	10 財産収入
3,859,133	0.5	△ 601	100.0	11 寄附金
15,988,059	2.2	△ 98,419	99.4	12 繰入金
22,199,214	3.1	1	100.0	13 繰越金
68,485,156	9.4	△ 5,447,119	92.6	14 諸収入
66,204,000	9.1	△ 84,980,000	43.8	15 県債
727,187,407	100.0	△ 205,638,414	78.0	合計

歳出予算、決算額

(単位 千円、%)

決算額		最終予算額に対する増減		区分 款名
金額②	構成比	残額①-②	割合②/①	
1,095,959	0.2	33,995	97.0	1 議会費
150,671,516	21.9	37,643,583	80.0	2 総務費
17,836,510	2.6	573,675	96.9	3 企画振興費
7,950,648	1.1	233,756	97.1	4 県民文化スポーツ費
110,141,247	16.0	11,570,947	90.5	5 健康福祉費
5,198,253	0.7	1,156,127	81.8	6 生活環境費
44,258,955	6.4	34,109,902	56.5	7 商工労働費
14,995,671	2.2	5,374,786	73.6	8 観光費
42,418,868	6.2	16,574,437	71.9	9 農林水産業費
80,577,685	11.7	38,771,776	67.5	10 土木費
25,349,440	3.7	352,167	98.6	11 警察費
94,408,724	13.7	873,188	99.1	12 教育費
12,665,976	1.8	96,776,265	11.6	13 災害復旧費
81,018,339	11.8	932	100.0	14 公債費
—	0.0	192,494	0.0	15 予備費
688,587,791	100.0	244,238,030	73.8	合計

3 一般会計歳入

区分 款名	R1			R2		
	決算額	構成比	前年比	決算額	構成比	前年比
1 県 税	154,654,440	27.2	99.8	151,833,919	23.1	98.2
2 地方消費税清算金	43,095,412	7.6	95.7	52,557,281	8.0	122.0
3 地方譲与税	21,151,420	3.7	97.7	18,520,475	2.8	87.6
4 地方特例交付金	1,704,905	0.3	298.4	941,056	0.2	55.2
5 地方交付税	122,531,824	21.5	97.7	125,944,251	19.2	102.8
6 交通安全対策特別交付金	268,940	0.1	93.4	288,435	0.0	107.2
7 分担金及び負担金	3,672,247	0.6	89.9	3,822,233	0.6	104.1
8 使用料及び手数料	7,709,470	1.4	98.6	6,953,603	1.1	90.2
9 国庫支出金	61,544,210	10.8	103.9	116,983,510	17.8	190.1
10 財産収入	666,146	0.1	82.7	1,266,841	0.2	190.2
11 寄附金	37,036	0.0	23.6	229,693	0.0	620.2
12 繰入金	4,261,095	0.7	54.1	3,652,265	0.6	85.7
13 繰越金	11,760,916	2.1	159.8	8,508,765	1.3	72.3
14 諸収入	59,746,549	10.5	120.4	77,655,425	11.8	130.0
15 県債	76,403,000	13.4	96.4	87,414,000	13.3	114.4
合計	569,207,610	100.0	100.9	656,571,752	100.0	115.3
自主財源 (1.2.7.8.10.11.12.13.14)	285,603,311	50.2	102.8	306,480,025	46.7	107.3
依存財源 (3.4.5.6.9.15)	283,604,299	49.8	99.0	350,091,727	53.3	123.4

4 一般会計歳出

区分 款名	R1			R2		
	決算額	構成比	前年比	決算額	構成比	前年比
1 議会費	1,140,442	0.2	99.1	1,073,518	0.2	94.1
2 総務費	74,382,026	13.3	99.8	83,411,836	12.9	112.1
3 企画振興費	12,094,318	2.2	112.7	9,633,426	1.5	79.7
4 県民文化スポーツ費	5,859,050	1.0	93.2	10,185,865	1.6	173.8
5 健康福祉費	84,673,049	15.1	103.9	131,543,169	20.4	155.4
6 生活環境費	2,499,111	0.4	115.9	2,250,368	0.3	90.0
7 商工労働費	37,719,412	6.7	102.5	63,845,622	9.9	169.3
8 観光費	2,880,201	0.5	97.9	4,510,838	0.7	156.6
9 農林水産業費	39,790,336	7.1	105.0	39,424,154	6.1	99.1
10 土木費	81,111,903	14.5	104.3	84,360,687	13.1	104.0
11 警察費	24,918,343	4.4	100.9	24,994,532	3.9	100.3
12 教育費	99,506,605	17.8	99.6	100,065,516	15.5	100.6
13 災害復旧費	2,693,556	0.5	79.1	2,296,845	0.4	85.3
14 公債費	91,058,873	16.3	98.5	87,148,291	13.5	95.7
合計	560,327,225	100.0	99.3	644,744,667	100.0	115.1

決算額(令和元年度～令和5年度)

(単位 千円、%)

R3			R4			R5		
決算額	構成比	前年比	決算額	構成比	前年比	決算額	構成比	前年比
159,524,392	22.5	105.1	161,757,832	23.7	101.4	163,101,334	22.4	100.8
57,169,338	8.1	108.8	59,452,595	8.7	104.0	59,065,111	8.1	99.3
20,449,908	2.9	110.4	23,406,488	3.4	114.5	23,497,733	3.3	100.4
885,217	0.1	94.1	843,655	0.1	95.3	811,751	0.1	96.2
146,561,059	20.7	116.4	142,607,174	20.9	97.3	153,144,334	21.1	107.4
279,535	0.0	96.9	251,787	0.0	90.1	226,171	0.0	89.8
4,456,318	0.6	116.6	3,810,086	0.6	85.5	3,509,920	0.5	92.1
7,168,948	1.0	103.1	7,206,382	1.1	100.5	7,462,218	1.0	103.6
106,683,710	15.1	91.2	123,215,325	18.0	115.5	138,693,791	19.1	112.6
1,252,831	0.2	98.9	669,995	0.1	53.5	939,482	0.1	140.2
235,608	0.0	102.6	419,030	0.1	177.9	3,859,133	0.5	921.0
3,557,282	0.5	97.4	6,493,507	0.9	182.5	15,988,059	2.2	246.2
11,428,221	1.6	134.3	14,103,060	2.1	123.4	22,199,214	3.1	157.4
103,569,376	14.6	133.4	80,339,531	11.8	77.6	68,485,156	9.4	85.2
85,826,000	12.1	98.2	57,923,000	8.5	67.5	66,204,000	9.1	114.3
709,047,743	100.0	108.0	682,499,447	100.0	96.3	727,187,407	100.0	106.5
348,362,314	49.1	113.7	334,252,018	49.0	95.9	344,609,627	47.4	103.1
360,685,429	50.9	103.0	348,247,429	51.0	96.6	382,577,780	52.6	109.9

決算額(令和元年度～令和5年度)

(単位 千円、%)

R3			R4			R5		
決算額	構成比	前年比	決算額	構成比	前年比	決算額	構成比	前年比
1,096,530	0.2	102.1	1,119,507	0.2	102.1	1,095,959	0.2	97.9
105,107,090	15.1	126.0	95,919,636	14.6	91.3	150,671,516	21.9	157.1
8,995,722	1.3	93.4	6,792,374	1.0	75.5	17,836,510	2.6	262.6
15,636,000	2.3	153.5	7,221,436	1.1	46.2	7,950,648	1.1	110.1
122,200,879	17.6	92.9	128,066,818	19.4	104.8	110,141,247	16.0	86.0
2,448,194	0.4	108.8	2,396,422	0.4	97.9	5,198,253	0.7	216.9
68,853,179	9.9	107.8	61,526,376	9.3	89.4	44,258,955	6.4	71.9
23,714,675	3.4	525.7	19,024,228	2.9	80.2	14,995,671	2.2	78.8
41,818,561	6.0	106.1	42,015,317	6.4	100.5	42,418,868	6.2	101.0
85,878,406	12.4	101.8	84,009,521	12.7	97.8	80,577,685	11.7	95.9
24,759,720	3.6	99.1	24,873,924	3.8	100.5	25,349,440	3.7	101.9
99,356,024	14.3	99.3	95,926,017	14.5	96.5	94,408,724	13.7	98.4
991,604	0.1	43.2	5,259,416	0.8	530.4	12,665,976	1.8	240.8
93,176,868	13.4	106.9	85,216,560	12.9	91.5	81,018,339	11.8	95.1
694,033,452	100.0	107.6	659,367,552	100.0	95.0	688,587,791	100.0	104.4

5 県税等歳入予算額補正状況

(単位 千円)

税目	当初予算額	補正額	補正額の内容					
			R5.6	R5.9	R5.12	R6.3	R6.3(専決)	最終予算額
個人均等割・所得割 配当割 株式等譲渡所得割	41,300,000	642,379	—	—	—	—	642,379	41,942,379
	1,319,600	115,798	—	—	—	—	115,798	1,435,398
	1,220,000	459,679	—	—	—	—	459,679	1,679,679
	4,050,000	99,250	—	—	—	50,000	49,250	4,149,250
法人 利子割	100,000	1,703	—	—	—	—	1,703	101,703
	1,640,000	163,491	—	—	—	—	163,491	1,803,491
事業税 法人 譲渡割	37,200,000	3,983,734	—	—	—	1,174,746	2,808,988	41,183,734
	32,100,000	662,888	—	—	—	1,200,000	△ 537,112	32,762,888
地方消費税 貨物割	4,000,000	△ 453,911	—	—	—	△ 500,000	46,089	3,546,089
	2,840,000	△ 186,587	—	—	—	△ 300,000	113,413	2,653,413
不動産取得税	1,240,000	—	—	—	—	—	—	1,240,000
県たばこ税	500,000	—	—	—	—	—	—	500,000
ゴルフ場利用税	1,080,000	343,332	—	—	—	—	343,332	1,423,332
自動車税 環境性能割	17,300,000	—	—	—	—	—	—	17,300,000
	400	—	—	—	—	—	—	400
軽油引取税	9,730,000	—	—	—	—	—	—	9,730,000
狩猟税	10,000	—	—	—	—	—	—	10,000
核燃料税	770,000	—	—	—	—	—	—	770,000
自動車取得税	—	40,000	—	—	—	40,000	—	40,000
税計 A	156,400,000	5,871,756	—	—	—	1,664,746	4,207,010	162,271,756
地方消費税清算金(歳入) B	59,700,000	△ 635,256	—	—	—	△ 635,256	—	59,064,744
地方消費税清算金(歳出) C	36,000,000	470,041	—	—	—	470,041	—	36,470,041
特別法人事業譲与税 D	19,700,000	1,656,129	—	—	—	1,600,000	56,129	21,356,129
実質県税計(A+B-C+D) E	199,800,000	6,422,588	—	—	—	2,159,449	4,263,139	206,222,588
譲与税 地方道路 揮発油 石油ガス 自動車重量 森林環境 航空機燃料	—	—	—	—	—	—	—	—
	1,710,000	88,513	—	—	—	—	88,513	1,798,513
	70,000	△ 3,406	—	—	—	—	△ 3,406	66,594
	189,000	12,586	—	—	—	—	12,586	201,586
	60,000	2,596	—	—	—	—	2,596	62,596
	11,000	1,315	—	—	—	—	1,315	12,315
【再掲】特別法人事業 小計 F	19,700,000	1,656,129	—	—	—	1,600,000	56,129	21,356,129
F	21,740,000	1,757,733	—	—	—	1,600,000	157,733	23,497,733
合計(E+F-D)	201,840,000	6,524,192	—	—	—	2,159,449	4,364,743	208,364,192

7 県税歳入

税目	R1			R2		
	決算額	構成比	前年比	決算額	構成比	前年比
個人均等割・所得割 配当割 株式等譲渡所得割	41,161,594	22.1	100.4	41,878,499	22.6	101.7
	1,063,294	0.6	116.8	919,851	0.5	86.5
	645,924	0.4	71.2	1,143,239	0.6	177.0
	6,838,874	3.7	98.2	4,662,957	2.5	68.2
法人 利子割	216,522	0.1	49.5	255,797	0.1	118.1
	1,655,395	0.9	106.3	1,698,025	0.9	102.6
事業税 法人 譲渡割	36,343,031	19.5	102.7	32,657,093	17.6	89.9
	3,138,335	1.7	103.1	2,766,546	1.5	88.2
不動産取得税	1,248,381	0.7	100.1	1,166,353	0.6	93.4
県たばこ税	548,258	0.3	105.6	467,783	0.3	85.3
自動車税 自動車税(～R元.9) 環境性能割 種別割	17,574,081	9.4	99.3	—	0.0	皆減
	501,877	—	皆増	954,820	0.5	190.2
	123,568	—	皆増	17,602,093	9.5	14244.9
鉦区税	428	0.0	87.2	352	0.0	82.2
軽油引取税	10,108,068	5.4	97.2	9,421,207	5.1	93.2
狩猟税	11,741	0.0	97.6	11,083	0.0	94.4
核燃料税	770,452	0.4	100.0	770,452	0.4	100.0
自動車取得税	1,137,904	0.6	51.0	—	0.0	皆減
地方消費税を除く計 A	123,087,727	66.0	100.0	116,376,150	62.7	94.5
地方消費税計(b1+b2+b3-b4) B	44,440,278	23.8	97.0	52,691,967	28.4	118.6
内訳 譲渡割 b1 貨物割 b2 清算金(歳入) b3 清算金(歳出) b4	29,079,766	—	99.8	32,980,472	—	113.4
	2,486,947	—	88.8	2,477,297	—	99.6
	43,095,412	—	95.7	52,557,281	—	122.0
	30,221,847	—	97.0	35,323,083	—	116.9
特別法人事業譲与税 C (地方法人特別譲与税)	19,014,890	10.2	97.9	16,423,591	8.9	86.4
実質県税計(A+B+C)	186,542,895	100.0	99.0	185,491,708	100.0	99.4
款県税計(A+b1+b2)	154,654,440	—	99.8	151,833,919	—	98.2

(注) 1 構成比の計は、端数処理のため必ずしも合計と一致しない。

2 令和元年度以前の特別法人事業譲与税の金額は、地方法人特別譲与税の金額を記載。

6 標準税収入額、予算額、決算額

税目		標準税収入額 ①	最終予算額	決算額 ②	比較	
					増減額②-①	割合②/①
県民税	個人均等割・所得割	47,331,985	41,564,523	41,630,918	△ 5,701,067	88.0
	配当割	1,626,538	1,435,398	1,435,398	△ 191,140	88.2
	株式等譲渡所得割	1,339,395	1,679,679	1,679,679	340,284	125.4
	法人	3,238,293	4,144,000	4,171,023	932,730	128.8
	子	29,283	101,703	101,703	72,420	347.3
	事業税	1,475,717	1,784,528	1,821,851	346,134	123.5
	法人	41,377,250	41,165,926	41,739,918	362,668	100.9
	地方消費税	62,268,521	58,903,680	58,904,047	△ 3,364,474	94.6
	不動産取得税	3,042,444	2,629,000	2,642,798	△ 399,646	86.9
	県たばこ税	1,265,696	1,240,000	1,301,380	35,684	102.8
ゴルフ場利用税	環境性能割	525,009	498,000	499,033	△ 25,976	95.1
	自動車税	1,081,620	1,423,332	1,423,275	341,655	131.6
	種別	16,296,161	17,225,000	17,254,057	957,896	105.9
	鉱区	285	400	146	△ 139	51.2
	軽油引取税	9,902,689	9,680,000	9,673,488	△ 229,201	97.7
	狩猟	—	10,000	9,870	9,870	—
	核燃料	—	770,000	770,452	770,452	—
	自動車取得税	—	—	46,543	46,543	—
	税計	190,800,886	184,255,169	185,105,579	△ 5,695,307	97.0
	譲与税	地方揮発油	1,755,428	1,798,513	1,798,513	43,085
石油ガス		73,676	66,594	66,594	△ 7,082	90.4
自動車重量		194,258	201,586	201,586	7,328	103.8
森林環境		62,596	62,596	62,596	—	100.0
航空機燃料		12,681	12,315	12,315	△ 366	97.1
特別法人事業		21,519,671	21,356,129	21,356,129	△ 163,542	99.2
計	23,618,310	23,497,733	23,497,733	△ 120,577	99.5	
合計	214,419,196	207,752,902	208,603,312	△ 5,815,884	97.3	

(注) 1 標準税収入額については、普通地方交付税の基準財政収入額に100/75(特別法人事業譲与税を除く譲与税、地方消費税の引上げ分については100/100)を乗じて算定したものである。

2 県民税利子割、県民税配当割、県民税株式等譲渡所得割、法人事業税、地方消費税、ゴルフ場利用税及び自動車税環境性能割の標準税収入額は、市町村交付金相当額を加えたものである。

3 予算額及び決算額は現年課税分である。

4 地方消費税は、譲渡割と貨物割に清算金を加えたものである。

決算額(令和元年度～令和5年度)

(単位 千円、%)

R3			R4			R5		
決算額	構成比	前年比	決算額	構成比	前年比	決算額	構成比	前年比
41,246,412	21.0	98.5	41,363,211	20.0	100.3	42,008,775	20.3	101.6
1,317,395	0.7	143.2	1,294,125	0.6	98.2	1,435,398	0.7	110.9
1,786,767	0.9	156.3	1,214,487	0.6	68.0	1,679,679	0.8	138.3
3,710,876	1.9	79.6	3,796,026	1.8	102.3	4,176,273	2.0	110.0
207,141	0.1	81.0	106,488	0.1	51.4	101,703	0.1	95.5
1,769,171	0.9	104.2	1,729,498	0.8	97.8	1,840,815	0.9	106.4
36,932,981	18.8	113.1	41,455,860	20.1	112.2	41,757,726	20.2	100.7
2,644,771	1.3	95.6	3,312,549	1.6	125.2	2,667,211	1.3	80.5
1,239,028	0.6	106.2	1,300,705	0.6	105.0	1,301,380	0.6	100.1
551,638	0.3	117.9	539,290	0.3	97.8	500,621	0.2	92.8
—	—	—	—	—	—	—	—	—
997,625	0.5	104.5	1,323,513	0.6	132.7	1,423,275	0.7	107.5
17,461,764	8.9	99.2	17,510,829	8.5	100.3	17,326,993	8.4	99.0
282	0.0	80.1	282	0.0	100.0	146	0.0	51.8
9,848,870	5.0	104.5	9,742,208	4.7	98.9	9,745,497	4.7	100.0
10,765	0.0	97.1	10,242	0.0	95.1	9,870	0.0	96.4
770,452	0.4	100.0	770,452	0.4	100.0	770,452	0.4	100.0
—	—	—	21,451	—	皆増	46,543	—	217.0
120,495,938	61.3	103.5	125,491,216	60.8	104.1	126,792,357	61.2	101.0
57,931,291	29.5	109.9	59,699,574	28.9	103.1	58,904,047	28.5	98.7
36,171,967	—	109.7	32,643,954	—	90.2	32,762,888	—	100.4
2,856,487	—	115.3	3,622,662	—	126.8	3,546,089	—	97.9
57,169,338	—	108.8	59,452,595	—	104.0	59,065,111	—	99.3
38,266,501	—	108.3	36,019,637	—	94.1	36,470,041	—	101.3
18,282,968	9.3	111.3	21,272,773	10.3	116.4	21,356,129	10.3	100.4
196,710,197	100.0	106.0	206,463,563	100.0	105.0	207,052,533	100.0	100.3
159,524,392	—	105.1	161,757,832	—	101.4	163,101,334	—	100.8

8 標準税収入額、決算額（令和3年度～令和5年度）

（単位 千円、％）

税目		令和3年度			令和4年度			令和5年度			
		標準税収入額	決算額	割合	標準税収入額	決算額	割合	標準税収入額	決算額	割合	
県民税	個人	均等割・所得割	46,091,125	40,854,445	88.6	46,856,019	40,985,362	87.5	47,331,985	41,630,918	88.0
		配当割	946,528	1,317,395	139.2	949,840	1,294,125	136.2	1,626,538	1,435,398	88.2
		株式等譲渡所得割	1,084,901	1,786,767	164.7	1,609,880	1,214,487	75.4	1,339,395	1,679,679	125.4
	法人	2,668,089	3,617,651	135.6	3,335,193	3,789,828	113.6	3,238,293	4,171,023	128.8	
	利子割	260,460	207,141	79.5	206,602	106,488	51.5	29,283	101,703	347.3	
事業税	個人	1,350,708	1,751,685	129.7	1,802,408	1,710,615	94.9	1,475,717	1,821,851	123.5	
	法人	26,874,167	36,147,310	134.5	37,095,697	41,434,708	111.7	41,377,250	41,739,918	100.9	
地方消費税		54,314,377	57,931,291	106.7	56,071,205	59,699,574	106.5	62,268,521	58,904,047	94.6	
不動産取得税		2,840,191	2,628,906	92.6	2,779,629	3,301,200	118.8	3,042,444	2,642,798	86.9	
県たばこ税		1,228,307	1,239,028	100.9	1,243,029	1,300,705	104.6	1,265,696	1,301,380	102.8	
ゴルフ場利用税		499,637	510,783	102.2	480,177	537,199	111.9	525,009	499,033	95.1	
自動車税	環境性能割	960,397	997,625	103.9	1,508,538	1,323,513	87.7	1,081,620	1,423,275	131.6	
	種別割	16,330,795	17,383,659	106.4	16,478,569	17,431,224	105.8	16,296,161	17,254,057	105.9	
鉦区税		421	282	67.0	421	282	67.0	285	146	51.2	
軽油引取税		9,434,768	9,752,592	103.4	9,839,484	9,665,149	98.2	9,902,689	9,673,488	97.7	
狩猟税		—	10,765	—	—	10,242	—	—	9,870	—	
核燃料税		—	770,452	—	—	770,452	—	—	770,452	—	
自動車取得税		—	—	—	—	21,451	—	—	46,543	—	
税計		164,884,871	176,907,777	107.3	180,256,691	184,596,604	102.4	190,800,886	185,105,579	97.0	
譲与税	地方揮発油	1,861,418	1,895,674	101.8	1,863,448	1,791,253	96.1	1,755,428	1,798,513	102.5	
	石油ガス	65,137	73,220	112.4	71,170	69,244	97.3	73,676	66,594	90.4	
	自動車重量	121,532	125,305	103.1	196,102	199,239	101.6	194,258	201,586	103.8	
	森林環境	63,804	63,768	99.9	63,678	62,596	98.3	62,596	62,596	100.0	
	航空機燃料	10,661	8,973	84.2	9,188	11,383	123.9	12,681	12,315	97.1	
	特別法人事業	12,025,492	18,282,968	152.0	21,061,143	21,272,773	101.0	21,519,671	21,356,129	99.2	
譲与税計		14,148,044	20,449,908	144.5	23,264,729	23,406,488	100.6	23,618,310	23,497,733	99.5	
合計		179,032,915	197,357,685	110.2	203,521,420	208,003,092	102.2	214,419,196	208,603,312	97.3	

- (注) 1 標準税収入額については、普通地方交付税の基準財政収入額に100/75(特別法人事業譲与税を除く譲与税、地方消費税の引上げ分については、100/100)を乗じて算出したものである。
- 2 県民税利子割、県民税配当割、県民税株式等譲渡所得割、法人事業税、地方消費税、ゴルフ場利用税及び自動車税環境性能割の標準税収入額は、市町村交付金相当額を加えたものである。
- 3 決算額は現年課税分である。
- 4 地方消費税は、譲渡割と貨物割に清算金を加えたものである。

9 地方譲与税(令和元年度～令和5年度)

(単位 千円)

区分	R1	R2	R3	R4	R5	
譲与揮発油	第1回(6月)	523,887	635,533	589,544	501,709	499,484
	第2回(11月)	789,769	559,617	596,525	736,073	743,162
	第3回(3月)	565,459	638,759	709,605	553,471	555,867
	計	1,879,115	1,833,909	1,895,674	1,791,253	1,798,513
	予算額	1,879,115	1,833,909	1,895,674	2,000,000	1,710,000
	譲与総額 財政計画	133,563,435 247,200,000	130,979,302 238,900,000	134,852,719 229,200,000	128,383,183 229,100,000	128,944,025 216,400,000
譲与石油ガソリン	第1回(6月)	26,220	24,006	18,779	16,318	16,432
	第2回(11月)	43,456	24,983	28,484	29,713	28,175
	第3回(3月)	31,496	23,953	25,957	23,213	21,987
	計	101,172	72,942	73,220	69,244	66,594
	予算額	101,172	72,942	73,220	65,000	70,000
	譲与総額 財政計画	6,893,444 7,200,000	5,041,121 6,300,000	4,940,253 4,500,000	4,697,337 4,800,000	4,517,927 5,000,000
譲与自動車重量	第1回(6月)	—	32,479	36,055	51,415	55,621
	第2回(11月)	63,261	50,751	51,201	82,691	83,243
	第3回(3月)	37,910	40,404	38,049	65,133	62,722
	計	—	123,634	125,305	199,239	201,586
	予算額	101,171	123,634	125,305	190,000	189,000
	譲与総額 財政計画	8,354,750 274,200,000	10,170,456 284,500,000	10,290,162 280,600,000	16,409,056 289,100,000	16,599,475 287,400,000
譲与森林環境	第1回(9月)	21,165	31,747	31,947	31,298	31,298
	第2回(3月)	21,165	31,747	31,821	31,298	31,298
	計	—	63,494	63,768	62,596	62,596
	予算額	42,330	63,494	63,768	60,000	60,000
	譲与総額	3,999,977	6,000,001	5,999,998	5,999,996	6,000,000
	財政計画	20,000,000	40,000,000	40,000,000	50,000,000	50,000,000
譲与航空燃料	第1回(9月)	5,884	2,446	4,062	4,970	6,082
	第2回(3月)	6,858	459	4,911	6,413	6,233
	計	12,742	2,905	8,973	11,383	12,315
	予算額	12,742	2,905	8,973	9,000	11,000
	譲与総額	2,879,475	654,148	2,929,714	2,691,640	2,858,538
	財政計画	14,900,000	15,400,000	17,800,000	14,900,000	15,200,000
譲与特別法人事業	第1回(5月)	—	1,108,544	1,075,127	1,414,751	1,478,995
	第2回(8月)	—	3,423,342	4,185,491	4,776,369	4,707,425
	第3回(11月)	—	5,839,577	6,079,242	6,932,478	6,648,935
	第4回(2月)	—	6,052,128	6,943,108	8,149,175	8,520,774
	計	—	—	18,282,968	21,272,773	21,356,129
	予算額	—	16,423,591	18,282,968	21,282,000	21,300,000
譲与総額	—	1,660,585,204	1,853,482,222	2,165,897,829	2,174,384,759	
財政計画	—	2,010,900,000	1,262,700,000	1,998,600,000	2,013,700,000	
譲与地方法人特別	第1回(5月)	1,205,076	—	—	—	—
	第2回(8月)	3,714,897	—	—	—	—
	第3回(11月)	6,414,458	—	—	—	—
	第4回(2月)	7,680,459	—	—	—	—
	計	19,014,890	—	—	—	—
	予算額	19,014,890	—	—	—	—
譲与総額	2,042,683,218	—	—	—	—	
財政計画	2,135,100,000	—	—	—	—	
譲与税計	21,007,919	2,096,884	20,449,908	23,406,488	23,497,733	

(注) 1 譲与総額とは全国の都道府県分(指定都市分を含む)の譲与額であり、財政計画とは国において算定される地方財政計画による額である。

2 地方揮発油譲与税の金額は、地方道路譲与税の金額を含む。

10 市町村交付金

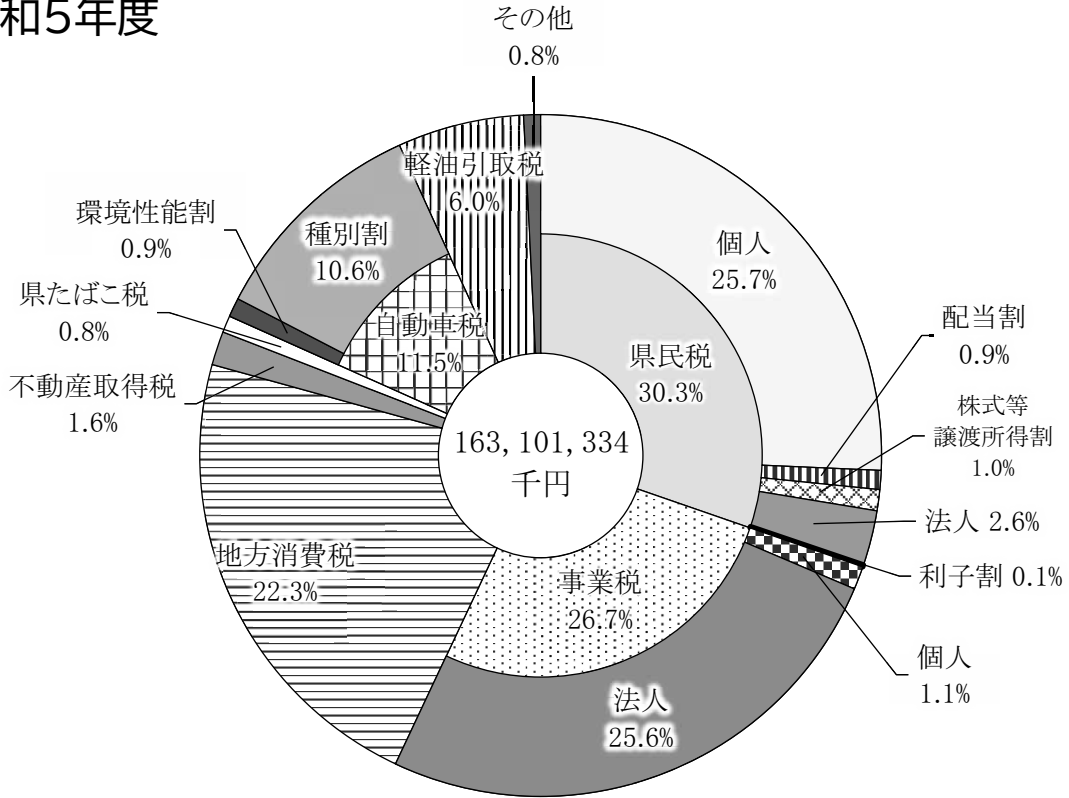
(単位 千円、%)

市町名	県 民 子 税 割	県 民 当 税 割	県 民 式 株 譲 渡 所 得 割	法 事 業 税	地 消 費 税	ゴ ル フ 場 利 用 税	自 動 車 税 環 境 性 能 割	合 計	合 計 の 構 成 比
小 松 市	5,687	80,481	93,987	300,914	2,803,342	55,043	49,120	3,388,574	9.5
加 賀 市	3,021	42,775	49,966	161,841	1,638,316	80,421	36,158	2,012,498	5.6
能 美 市	2,654	37,564	43,890	132,542	1,266,470	34,164	30,058	1,547,342	4.3
川 北 町	309	4,378	5,089	20,570	169,545	—	3,037	202,928	0.6
金 沢 市	27,878	395,179	462,531	1,433,154	12,482,407	49,745	178,924	15,029,818	42.1
か ほ く 市	1,609	22,846	26,755	81,440	881,962	24,099	17,176	1,055,887	3.0
白 山 市	5,721	81,092	94,871	326,862	2,930,711	—	58,041	3,497,298	9.8
野 々 市 市	3,064	43,493	50,970	142,654	1,462,560	—	21,307	1,724,048	4.8
津 幡 町	1,877	26,637	31,178	55,810	870,199	17,375	19,144	1,022,220	2.9
内 灘 町	1,335	18,934	22,151	39,088	622,559	—	10,839	714,906	2.0
七 尾 市	2,137	30,259	35,340	143,928	1,339,653	18,155	44,230	1,613,702	4.5
羽 咋 市	849	11,984	13,933	49,085	520,317	15,197	17,932	629,297	1.8
志 賀 町	745	10,523	12,266	47,881	482,114	17,680	25,097	596,306	1.7
宝 達 志 水 町	505	7,144	8,326	23,963	297,515	27,204	10,394	375,051	1.0
中 能 登 町	648	9,181	10,726	27,120	395,184	—	15,207	458,066	1.3
輪 島 市	793	11,231	13,120	55,810	622,009	—	24,938	727,901	2.0
珠 洲 市	452	6,427	7,517	29,904	328,885	—	16,672	389,857	1.1
穴 水 町	276	3,937	4,604	19,647	203,051	5,690	9,875	247,080	0.7
能 登 町	543	7,694	8,972	32,125	390,032	—	22,780	462,146	1.3
県 計	60,103	851,759	996,192	3,124,338	29,706,831	344,773	610,929	35,694,925	100.0

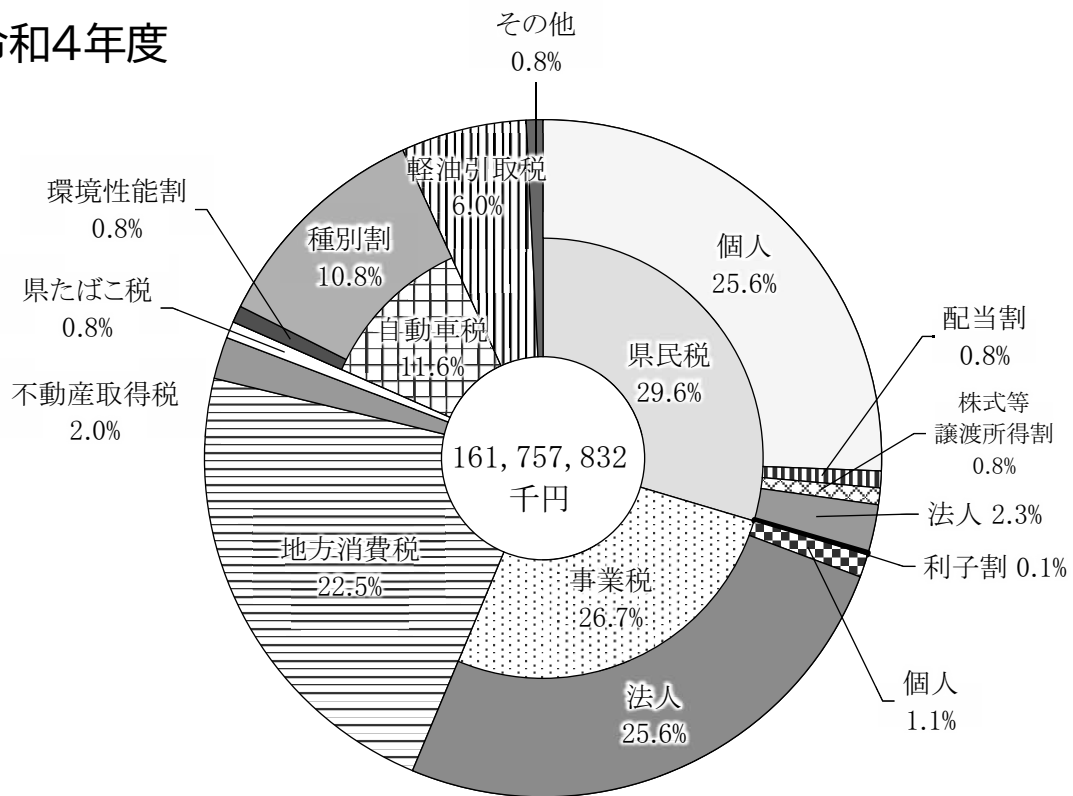
第 2 県税調定収入状況

県税収入に占める税目別構成比

令和5年度



令和4年度



1 県税

区分		最終予算額	調定額	収入済額	不納欠損額	収入未済額
税目						
個人県民税(計)	現	44,679,600,000	45,337,320,320	44,745,994,245	1,174,463	604,511,510
	滞	377,856,000	1,237,443,593	377,857,180	74,314,951	785,496,898
	計	45,057,456,000	46,574,763,913	45,123,851,425	75,489,414	1,390,008,408
	内訳					
均等割+所得割	現	41,564,523,000	42,222,243,484	41,630,917,409	1,174,463	604,511,510
	滞	377,856,000	1,237,443,593	377,857,180	74,314,951	785,496,898
	計	41,942,379,000	43,459,687,077	42,008,774,589	75,489,414	1,390,008,408
	配当割	現・計	1,435,398,000	1,435,397,884	1,435,397,884	—
株式等譲渡所得割	現・計	1,679,679,000	1,679,678,952	1,679,678,952	—	—
法人県民税	現	4,144,000,000	4,183,289,800	4,171,023,460	—	12,476,040
	滞	5,250,000	16,481,302	5,249,734	1,432,557	10,041,611
	計	4,149,250,000	4,199,771,102	4,176,273,194	1,432,557	22,517,651
県民税利子割	現・計	101,703,000	101,703,473	101,703,473	—	—
個人事業税	現	1,784,528,000	1,869,248,900	1,821,850,500	—	47,858,500
	滞	18,963,000	86,935,532	18,964,014	2,303,017	65,668,501
	計	1,803,491,000	1,956,184,432	1,840,814,514	2,303,017	113,527,001
法人事業税	現	41,165,926,000	41,804,843,778	41,739,918,112	—	65,461,866
	滞	17,808,000	51,176,848	17,808,216	666,100	34,707,793
	計	41,183,734,000	41,856,020,626	41,757,726,328	666,100	100,169,659
地方消費税譲渡割	現・計	32,762,888,000	32,762,888,108	32,762,888,108	—	—
地方消費税貨物割	現・計	3,546,089,000	3,546,088,424	3,546,088,424	—	—
不動産取得税	現	2,629,000,000	2,660,235,900	2,642,797,525	—	17,438,375
	滞	24,413,000	167,659,186	24,412,775	324,600	142,921,811
	計	2,653,413,000	2,827,895,086	2,667,210,300	324,600	160,360,186
県たばこ税	現	1,240,000,000	1,301,380,179	1,301,380,179	—	—
	滞	—	—	—	—	—
	計	1,240,000,000	1,301,380,179	1,301,380,179	—	—
ゴルフ場利用税	現	498,000,000	501,153,950	499,033,000	—	2,120,950
	滞	2,000,000	1,588,400	1,588,400	—	—
	計	500,000,000	502,742,350	500,621,400	—	2,120,950
自動車税環境性能割	現	1,423,332,000	1,423,278,300	1,423,275,300	—	24,600
	滞	—	—	—	—	—
	計	1,423,332,000	1,423,278,300	1,423,275,300	—	24,600
自動車税種別割	現	17,225,000,000	17,343,035,100	17,254,057,327	10,500	89,796,373
	滞	75,000,000	160,958,058	72,935,558	4,280,510	83,800,690
	計	17,300,000,000	17,503,993,158	17,326,992,885	4,291,010	173,597,063
鉾区税	現	400,000	286,000	146,000	—	140,000
	滞	—	350,000	—	—	350,000
	計	400,000	636,000	146,000	—	490,000
軽油引取税	現	9,680,000,000	9,745,873,791	9,673,488,391	—	72,385,400
	滞	50,000,000	72,008,769	72,008,769	—	—
	計	9,730,000,000	9,817,882,560	9,745,497,160	—	72,385,400
狩猟税	現・計	10,000,000	9,870,200	9,870,200	—	—
核燃料税	現・計	770,000,000	770,452,400	770,452,400	—	—
旧法による税(自動車取得税)	現	—	46,542,600	46,542,600	—	—
	滞	40,000,000	—	—	—	—
	計	—	46,542,600	46,542,600	—	—
合計 A	現	161,660,466,000	163,407,491,223	162,510,509,244	1,184,963	912,213,614
	滞	611,290,000	1,794,601,688	590,824,646	83,321,735	1,122,987,304
	計	162,271,756,000	165,202,092,911	163,101,333,890	84,506,698	2,035,200,918
地方消費税清算金(歳入)	B	59,064,744,000	59,065,110,803	59,065,110,803	—	—
地方消費税清算金(歳出)	C	36,470,041,000	36,470,040,803	36,470,040,803	—	—
特別法人事業譲与税	D	21,356,129,000	21,356,129,000	21,356,129,000	—	—
A+B-C+D		206,222,588,000	209,153,291,911	207,052,532,890	84,506,698	2,035,200,918

(参考)特別法人事業税(国税)

現	—	17,960,561,522	17,936,407,608	—	24,352,214
滞	—	21,657,424	7,966,423	348,700	14,133,440
計	—	17,982,218,946	17,944,374,031	348,700	38,485,654

決算額

(単位 円、%)

収入済額のうち 還付未済額	最終予算額に対する		収入歩合		収入未済額の内訳		
	増減額	割合	R4年度	R5年度	徴収猶予額等	滞納処分停止額	その他
14,359,898	66,394,245	100.1	99.1	98.7	—	—	604,511,510
225,436	1,180	100.0	29.1	30.5	—	—	785,496,898
14,585,334	66,395,425	100.1	97.1	96.9	—	—	1,390,008,408
14,359,898	66,394,409	100.2	99.1	98.6	—	—	604,511,510
225,436	1,180	100.0	29.1	30.5	—	—	785,496,898
14,585,334	66,395,589	100.2	96.9	96.7	—	—	1,390,008,408
—	△ 116	100.0	100.0	100.0	—	—	—
—	△ 48	100.0	100.0	100.0	—	—	—
209,700	27,023,460	100.7	99.8	99.7	—	—	12,476,040
242,600	△ 266	100.0	37.5	31.9	—	653,965	9,387,646
452,300	27,023,194	100.7	99.5	99.4	—	653,965	21,863,686
—	473	100.0	100.0	100.0	—	—	—
460,100	37,322,500	102.1	98.1	97.5	—	—	47,858,500
—	1,014	100.0	25.2	21.8	—	3,413,811	62,254,690
460,100	37,323,514	102.1	95.1	94.1	—	3,413,811	110,113,190
536,200	573,992,112	101.4	100.0	99.8	—	—	65,461,866
2,005,261	216	100.0	32.3	34.8	—	260,649	34,447,144
2,541,461	573,992,328	101.4	99.9	99.8	—	260,649	99,909,010
—	108	100.0	100.0	100.0	—	—	—
—	△ 576	100.0	100.0	100.0	—	—	—
—	13,797,525	100.5	96.9	99.3	597,900	—	16,840,475
—	△ 225	100.0	12.9	14.6	2,666,180	37,358,635	102,896,996
—	13,797,300	100.5	94.8	94.3	3,264,080	37,358,635	119,737,471
—	61,380,179	105.0	100.0	100.0	—	—	—
—	—	—	—	—	—	—	—
—	61,380,179	105.0	100.0	100.0	—	—	—
—	1,033,000	100.2	99.7	99.6	—	—	2,120,950
—	△ 411,600	79.4	100.0	100.0	—	—	—
—	621,400	100.1	99.7	99.6	—	—	2,120,950
21,600	△ 56,700	100.0	100.0	100.0	—	—	24,600
—	—	—	—	—	—	—	—
21,600	△ 56,700	100.0	100.0	100.0	—	—	24,600
829,100	29,057,327	100.2	99.6	99.5	62,553,412	198,800	27,044,161
58,700	△ 2,064,442	97.2	45.6	45.3	4,422,198	12,328,742	67,049,750
887,800	26,992,885	100.2	99.0	99.0	66,975,610	12,527,542	94,093,911
—	△ 254,000	36.5	66.8	51.0	—	—	140,000
—	—	—	0.0	0.0	—	—	350,000
—	△ 254,000	36.5	44.6	23.0	—	—	490,000
—	△ 6,511,609	99.9	99.3	99.3	65,042,237	—	7,343,163
—	22,008,769	144.0	100.0	100.0	—	—	—
—	15,497,160	100.2	99.3	99.3	65,042,237	—	7,343,163
—	△ 129,800	98.7	100.0	100.0	—	—	—
—	452,400	100.1	100.0	100.0	—	—	—
—	46,542,600	—	100.0	100.0	—	—	—
—	△ 40,000,000	0.0	—	—	—	—	—
—	46,542,600	—	100.0	100.0	—	—	—
16,416,598	850,043,244	100.5	99.6	99.5	128,193,549	198,800	783,821,265
2,531,997	△ 20,465,354	96.7	33.1	32.9	7,088,378	54,015,802	1,061,883,124
18,948,595	829,577,890	100.5	98.8	98.7	135,281,927	54,214,602	1,845,704,389

—	366,803	100.0	100.0	100.0	—	—	—
—	△ 197	100.0	100.0	100.0	—	—	—
—	—	100.0	100.0	100.0	—	—	—
18,948,595	829,944,890	100.4	99.1	99.0	135,281,927	54,214,602	1,845,704,389

198,300	—	—	100.0	99.9	—	—	24,352,214
791,139	—	—	35.1	36.8	—	108,107	14,025,333
989,439	—	—	99.9	99.8	—	108,107	38,377,547

2 事務所別県税決算額

(単位 円、%)

区分	調定額	収入済額	不能欠損額	収入未済額	収入済額のうち還付額	収入未済のうち徴収額	収入未済のうち滞納処分停止額	収入歩合			
								R4 年度	R5 年度		
個人県民税	小松	(8,651,766,721)	(8,240,859,863)	12,502,476	400,063,500	1,659,118	—	—	(95.4)	(95.3)	
	金沢	41,637,645,359 (32,985,878,638)	40,346,876,018 (32,106,016,155)	59,346,295	828,612,915	8,096,727	—	—	97.1 (97.6)	96.9 (97.3)	
	中能登	4,937,118,554 (3,466,776,018)	4,776,975,407 (3,367,960,568)	2,722,661	96,505,280	412,491	—	—	97.5 (97.4)	96.8 (97.1)	
	奥能登	(1,470,342,536)	(1,409,014,839)	917,982	64,826,713	4,416,998	—	—	(97.6)	(95.8)	
	計	46,574,763,913	45,123,851,425	75,489,414	1,390,008,408	14,585,334	—	—	97.1	96.9	
(内 訳)	均等割+	小松	(8,651,766,721)	(8,240,859,863)	12,502,476	400,063,500	1,659,118	—	—	(95.4)	(95.3)
	所得割	金沢	38,522,568,523 (29,870,801,802)	37,231,799,182 (28,990,939,319)	59,346,295	828,612,915	8,096,727	—	—	96.9 (97.3)	96.6 (97.1)
		中能登	4,937,118,554 (3,466,776,018)	4,776,975,407 (3,367,960,568)	2,722,661	96,505,280	412,491	—	—	97.5 (97.4)	96.8 (97.1)
		奥能登	(1,470,342,536)	(1,409,014,839)	917,982	64,826,713	4,416,998	—	—	(97.6)	(95.8)
		計	43,459,687,077	42,008,774,589	75,489,414	1,390,008,408	14,585,334	—	—	96.9	96.7
	配当割	金沢	1,435,397,884	1,435,397,884	—	—	—	—	100.0	100.0	
	株式等譲渡	金沢	1,679,678,952	1,679,678,952	—	—	—	—	100.0	100.0	
法人県民税	金沢	4,199,771,102	4,176,273,194	1,432,557	22,517,651	452,300	—	653,965	99.5	99.4	
県民税利子割	金沢	101,703,473	101,703,473	—	—	—	—	—	100.0	100.0	
個人事業税	小松	(300,388,790)	(272,160,137)	150,459	28,078,194	—	—	933,311	(90.2)	(90.6)	
	金沢	1,794,742,432 (1,494,353,642)	1,686,727,114 (1,414,566,977)	2,152,558	78,094,207	460,100	—	2,480,500	94.9 (95.8)	94.0 (94.7)	
	中能登	161,442,000 (103,119,500)	154,087,400 (99,557,900)	—	3,561,600	—	—	—	97.9 (97.4)	95.4 (96.5)	
	奥能登	(58,322,500)	(54,529,500)	—	3,793,000	—	—	—	(98.7)	(93.5)	
	計	1,956,184,432	1,840,814,514	2,303,017	113,527,001	460,100	—	3,413,811	95.1	94.1	
法人事業税	金沢	41,856,020,626	41,757,726,328	666,100	100,169,659	2,541,461	—	260,649	99.9	99.8	

(注) 1 課税事務集約化により小松県税事務所、奥能登総合事務所に係る調定等は金沢県税事務所、中能登総合事務所に集約。

2 各事務所の調定等に相当する金額について参考に()書きで記載。

区分		調定額	収入済額	不能欠損額	収入未済額	収入済額の未済額	収入未済額の未済額	収入未済額の未済額	収入歩合	
									R4 年度	R5 年度
地方消費税	譲渡割	本庁	32,762,888,108	32,762,888,108	-	-	-	-	100.0	100.0
	貨物割	本庁	3,546,088,424	3,546,088,424	-	-	-	-	100.0	100.0
不動産取得税		小松	(605,180,040)	(473,335,375)	-	131,844,665	-	32,724,700	(76.6)	(78.2)
		金沢	2,592,817,830 (1,987,637,790)	2,440,383,675 (1,967,048,300)	-	20,589,490	-	3,117,100 140,800	94.5 (98.6)	94.1 (99.0)
		中能登	235,077,256 (170,041,076)	226,826,625 (162,839,825)	324,600	6,876,651	-	4,375,635	97.6 (97.2)	96.5 (95.8)
		奥能登	(65,036,180)	(63,986,800)	-	1,049,380	-	146,980	(99.2)	(98.4)
		計	2,827,895,086	2,667,210,300	324,600	160,360,186	-	3,264,080	94.8	94.3
県たばこ税		本庁	1,301,380,179	1,301,380,179	-	-	-	-	100.0	100.0
ゴルフ場利用税		小松	(249,696,800)	(249,696,800)	-	-	-	-	(100.0)	(100.0)
		金沢	380,727,900 (131,031,100)	380,727,900 (131,031,100)	-	-	-	-	100.0 (100.0)	100.0 (100.0)
		中能登	122,014,450 (113,437,050)	119,893,500 (112,038,950)	-	1,398,100	-	-	98.9 (98.8)	98.3 (98.8)
		奥能登	(8,577,400)	(7,854,550)	-	722,850	-	-	(100.0)	(91.6)
		計	502,742,350	500,621,400	-	2,120,950	-	-	99.7	99.6
自動車税	環境性能割	本庁	1,423,278,300	1,423,275,300	-	24,600	21,600	-	100.0	100.0
	種別割	本庁	17,503,993,158	17,326,992,885	4,291,010	173,597,063	887,800	66,975,610	99.0	99.0
鉦区税		金沢	636,000	146,000	-	490,000	-	-	44.6	23.0

区分		調定額	収入済額	不能欠損額	収入未済額	収入済額のうち還付額	収入未済額のうち徴収額	収入未済額のうち滞納処分停止額	収入歩合	
									R4 年度	R5 年度
軽油引取税	小松	(40,219)	(40,219)	—	—	—	—	—	(100.0)	(100.0)
	金沢	9,817,767,420 (9,817,727,201)	9,745,382,020 (9,745,341,801)	—	72,385,400	—	65,042,237	—	99.3 (99.3)	99.3 (99.3)
	中能登	115,140 (54,054)	115,140 (54,054)	—	—	—	—	—	100.0 (100.0)	100.0 (100.0)
	奥能登	(61,086)	(61,086)	—	—	—	—	—	(100.0)	(100.0)
	計	9,817,882,560	9,745,497,160	—	72,385,400	—	65,042,237	—	99.3	99.3
狩猟税	金沢	9,870,200	9,870,200	—	—	—	—	—	100.0	100.0
核燃料税	本庁	770,452,400	770,452,400	—	—	—	—	—	100.0	100.0
旧法による税	自動車取得税	本庁	46,542,600	46,542,600	—	—	—	—	100.0	100.0
合計	小松	(9,807,072,570)	(9,236,092,394)	12,652,935	559,986,359	1,659,118	—	33,658,011	(94.2)	(94.2)
	金沢	102,391,702,342 (92,584,629,772)	100,645,815,922 (91,409,723,528)	63,597,510	1,122,859,322	11,550,588	68,159,337	3,535,914	98.4 (98.9)	98.3 (98.7)
	中能登	5,455,767,400 (3,853,427,698)	5,277,898,072 (3,742,451,297)	3,047,261	108,341,631	412,491	—	4,375,635	97.5 (97.5)	96.7 (97.1)
	奥能登	(1,602,339,702)	(1,535,446,775)	917,982	70,391,943	4,416,998	146,980	117,500	(97.7)	(95.8)
	本庁	57,354,623,169	57,177,619,896	4,291,010	173,621,663	909,400	66,975,610	12,527,542	99.7	99.7
	計	165,202,092,911	163,101,333,890	84,506,698	2,035,200,918	18,948,595	135,281,927	54,214,602	98.8	98.7

区分		調定額	収入済額	不能欠損額	収入未済額	収入済額のうち還付額	収入未済額のうち徴収額	収入未済額のうち滞納処分停止額	収入歩合	
									R4 年度	R5 年度
特別法人	金沢	17,982,218,946	17,944,374,031	348,700	38,485,654	989,439	—	108,107	99.9	99.8
特別法人事業税を含めた合計	小松	(9,807,072,570)	(9,236,092,394)	12,652,935	559,986,359	1,659,118	—	33,658,011	(94.2)	(94.2)
	金沢	120,373,921,288 (110,566,848,718)	118,590,189,953 (109,354,097,559)	63,946,210	1,161,344,976	12,540,027	68,159,337	3,644,021	98.6 (99.0)	98.5 (98.9)
	中能登	5,455,767,400 (3,853,427,698)	5,277,898,072 (3,742,451,297)	3,047,261	108,341,631	412,491	—	4,375,635	97.5 (97.5)	96.7 (97.1)
	奥能登	(1,602,339,702)	(1,535,446,775)	917,982	70,391,943	4,416,998	146,980	117,500	(97.7)	(95.8)
	本庁	57,354,623,169	57,177,619,896	4,291,010	173,621,663	909,400	66,975,610	12,527,542	99.7	99.7
	計	183,184,311,857	181,045,707,921	84,855,398	2,073,686,572	19,938,034	135,281,927	54,322,709	98.9	98.8

3 税外収入金決算額

- 17 -

(単位 円、%)

区分 科目	最終 予算額 ①	調定額	収入済額 ②	不納 欠損額	収入 未済額	収入済額の うち還付 未済額	収入未済額の うち徴収 猶予額	収入未済額の うち滞納処分 停止額	最終予算額に対する		収入歩合	
									増減額 ②-①	割合 ②/①	R4 年度	R5 年度
延滞金	157,000,000	217,664,038	123,716,935	13,979,378	80,004,341	36,616	-	6,577,205	△ 33,283,065	78.8	59.3	56.8
加算												
過少申告	-	2,285,500	2,281,149	-	4,351	-	-	-	-	-	99.1	99.8
不申告	-	1,816,503	669,094	99,595	1,047,814	-	-	16,220	-	-	71.8	36.8
重加算金	-	45,886,753	26,951,131	-	18,935,622	-	-	2,096,600	-	-	78.5	58.7
小計	25,000,000	49,988,756	29,901,374	99,595	19,987,787	-	-	2,112,820	4,901,374	119.6	78.3	59.8
滞納処分費	1,000	-	-	-	-	-	-	-	△ 1,000	0.0	100.0	-
県税犯則金	-	-	-	-	-	-	-	-	-	-	-	-
計	182,001,000	267,652,794	153,618,309	14,078,973	99,992,128	36,616	-	8,690,025	△ 28,382,691	84.4	64.7	57.4

(参考)特別法人事業税(国税)に係るもの

延滞金	-	12,718,830	3,681,794	-	9,042,620	5,584	-	21,870	-	-	48.9	28.9
加算												
過少申告	-	513,000	511,551	-	1,449	-	-	-	-	-	99.7	99.7
不申告	-	686,997	169,506	52,105	465,386	-	-	6,980	-	-	69.3	24.7
重加算金	-	20,192,147	10,931,769	-	9,260,378	-	-	-	-	-	73.1	54.1
小計	-	21,392,144	11,612,826	52,105	9,727,213	-	-	6,980	-	-	73.1	54.3
計	-	34,110,974	15,294,620	52,105	18,769,833	5,584	-	28,850	-	-	67.8	44.8

4 税外収入金決算額(令和元年度～令和5年度)

(単位 千円、%)

区分		延滞金	過少申告 加算金	不申告 加算金	重加算金	滞納処分費	県税犯則金	計
年度	令和元	188,710	1,303	669	32,056	24	-	222,762
	令和2	151,198	1,069	1,040	14,438	118	-	167,863
	令和3	133,783	11,934	1,286	13,192	149	-	160,344
	令和4	133,951	531	3,044	66,484	244	-	204,254
	令和5	123,717	2,281	669	26,951	-	-	153,618
伸率	R1/H30	93.4	100.2	169.4	147.0	266.7	-	98.7
	R2/R1	80.1	82.0	155.5	45.0	491.7	-	75.4
	R3/R2	88.5	1116.4	123.7	91.4	126.3	-	95.5
	R4/R3	100.1	4.4	236.7	504.0	163.8	-	127.4
	R5/R4	92.4	429.6	22.0	40.5	皆減	-	75.2

5 県税等の証紙等

(1)自動車税環境性能割

決 算 額 (A)	証紙による収入額 (B)	(B)／(A)	月 別				
			4	5	6	7	8
1,423,275,300	993,350,900	69.8	86,616,200	73,937,500	93,635,400	89,972,200	73,178,500
課 税 台 数(合 計)		13,245	1,194	1,056	1,226	1,237	1,020

(2)自動車税種別割

決 算 額 (A)	証紙による収入額 (B)	(B)／(A)	月 別				
			4	5	6	7	8
17,326,992,885	461,382,700	2.7	78,867,600	64,843,700	71,089,400	60,354,000	42,501,600
課 税 台 数(合 計)		27,213	2,594	2,408	2,873	2,741	2,236

(3)狩猟税

(単位 円、件)

決 算 額 (A)	証紙による収入額 (B)	件 数	月 別 収 入 額				
			10	11	12	1	2
9,870,200	9,899,100	1,522	9,048,900	732,200	35,600	66,000	16,400

(4)免税軽油使用者証及び納税証明書交付手数料

(単位 円、枚)

区 分		免 税 軽 油 使 用 者 証 交 付 手 数 料	納 税 証 明 書 交 付 手 数 料	計
交 付 枚 数	証 紙	280	1,889	2,169
	現 金	47	7,699	7,746
	計	327	9,588	9,915
	(納税証明件数)		(9,660)	(9,660)
収 入 金 額	証 紙	112,000	757,200	869,200
	現 金	18,800	3,106,800	3,125,600
	計	130,800	3,864,000	3,994,800

(注) 「納税証明書交付手数料の交付枚数」欄の()書は、証明年度件数である。

による収入額

(単位 円、台、%)

収		入			額	
9	10	11	12	1	2	3
90,334,700	76,840,500	80,208,000	71,448,000	58,637,600	78,893,600	119,648,700
1,163	1,067	1,065	973	742	1,007	1,495

(単位 円、台、%)

収		入			額	
9	10	11	12	1	2	3
45,796,400	35,808,500	27,860,600	18,350,500	9,918,600	5,988,800	3,000
2,807	2,654	2,583	2,304	1,798	2,214	1

3
-

6 事務所別県税

区分		4月	5月	6月	7月	8月	9月	10月	
個人県民税	(合計)	小松	(999,096,387)	(△ 658,159)	(7,159,872,261)	(11,306,242)	(16,277,315)	(13,316,858)	(6,291,800)
		金沢	4,541,787,088 (3,542,690,701)	△ 1,480,916 (△ 822,757)	32,380,718,264 (25,220,846,003)	307,665,114 (296,358,872)	100,641,354 (84,364,039)	82,965,330 (69,648,472)	91,301,148 (85,009,348)
		中能登	578,001,543 (414,902,176)	△ 1,867,173 (△ 1,043,735)	4,181,469,387 (2,926,815,921)	7,651,267 (4,208,354)	10,610,354 (7,817,592)	5,375,630 (2,496,155)	5,777,681 (5,332,517)
		奥能登	(163,099,367)	(△ 823,438)	(1,254,653,466)	(3,442,913)	(2,792,762)	(2,879,475)	(445,164)
		小計	5,119,788,631	△ 3,348,089	36,562,187,651	315,316,381	111,251,708	88,340,960	97,078,829
		滞納繰越分	842,974,001	△ 16,700	398,029,583	△ 550,322	△ 469,424	△ 456,438	△ 307,526
		合計	5,962,762,632	△ 3,364,789	36,960,217,234	314,766,059	110,782,284	87,884,522	96,771,303
	均等割・所得割	小松	(999,096,387)	(△ 658,159)	(7,159,872,261)	(11,306,242)	(16,277,315)	(13,316,858)	(6,291,800)
		金沢	4,503,792,374 (3,504,695,987)	△ 6,572,203 (△ 5,914,044)	32,354,557,066 (25,194,684,805)	49,510,911 (38,204,669)	90,752,265 (74,474,950)	65,113,121 (51,796,263)	57,185,577 (50,893,777)
		中能登	578,001,543 (414,902,176)	△ 1,867,173 (△ 1,043,735)	4,181,469,387 (2,926,815,921)	7,651,267 (4,208,354)	10,610,354 (7,817,592)	5,375,630 (2,496,155)	5,777,681 (5,332,517)
		奥能登	(163,099,367)	(△ 823,438)	(1,254,653,466)	(3,442,913)	(2,792,762)	(2,879,475)	(445,164)
		小計	5,081,793,917	△ 8,439,376	36,536,026,453	57,162,178	101,362,619	70,488,751	62,963,258
		滞納繰越分	842,974,001	△ 16,700	398,029,583	△ 550,322	△ 469,424	△ 456,438	△ 307,526
		合計	5,924,767,918	△ 8,456,076	36,934,056,036	56,611,856	100,893,195	70,032,313	62,655,732
	配当割	現年課税分 金沢	36,966,837	4,006,753	21,798,203	251,803,896	6,257,033	12,151,962	31,241,189
		合計	36,966,837	4,006,753	21,798,203	251,803,896	6,257,033	12,151,962	31,241,189
株式所得譲渡	現年課税分 金沢	1,027,877	1,084,534	4,362,995	6,350,307	3,632,056	5,700,247	2,874,382	
	合計	1,027,877	1,084,534	4,362,995	6,350,307	3,632,056	5,700,247	2,874,382	
法人県民税	現年課税分 金沢	146,098,900	372,007,700	809,771,700	583,158,600	277,906,200	148,725,300	144,194,800	
	滞納繰越分	9,480,991	—	7,004,111	△ 3,800	—	—	—	
	合計	155,579,891	372,007,700	816,775,811	583,154,800	277,906,200	148,725,300	144,194,800	
県利民子税割	現年課税分 金沢	20,537,231	4,709,288	3,619,491	9,556,119	7,661,710	7,817,674	21,283,341	
	合計	20,537,231	4,709,288	3,619,491	9,556,119	7,661,710	7,817,674	21,283,341	

(注) 1 課税事務集約化により小松県税事務所、奥能登総合事務所に係る調定がそれぞれ金沢県税事務所、中能登総合事務所に集約。

2 各事務所の調定額に相当する額を参考に()書きで記載。

月別調定額

(単位 円)

11月	12月	1月	2月	3月	翌年度 4月	翌年度 5月	合計
(16,141,104)	(10,413,424)	(9,397,448)	(10,623,974)	(9,402,802)	(9,719,159)	(3,822,715)	(8,275,023,330)
67,126,494 (50,985,390)	102,451,548 (92,038,124)	2,686,575,838 (2,677,178,390)	62,492,042 (51,868,068)	59,330,190 (49,927,388)	22,836,202 (13,117,043)	12,052,325 (8,229,610)	40,516,462,021 (32,241,438,691)
4,449,286 (3,576,383)	3,203,609 (3,041,637)	— (—)	10,625,850 (7,428,612)	6,601,367 (4,343,540)	5,757,858 (3,656,080)	3,201,640 (1,429,830)	4,820,858,299 (3,384,005,062)
(872,903)	(161,972)	(—)	(3,197,238)	(2,257,827)	(2,101,778)	(1,771,810)	(1,436,853,237)
71,575,780	105,655,157	2,686,575,838	73,117,892	65,931,557	28,594,060	15,253,965	45,337,320,320
△ 97,178	△ 54,967	△ 227,456	△ 343,360	△ 1,036,620	—	—	1,237,443,593
71,478,602	105,600,190	2,686,348,382	72,774,532	64,894,937	28,594,060	15,253,965	46,574,763,913
(16,141,104)	(10,413,424)	(9,397,448)	(10,623,974)	(9,402,802)	(9,719,159)	(3,822,715)	(8,275,023,330)
55,977,804 (39,836,700)	44,803,256 (34,389,832)	45,526,833 (36,129,385)	55,725,618 (45,101,644)	50,124,036 (40,721,234)	22,836,202 (13,117,043)	12,052,325 (8,229,610)	37,401,385,185 (29,126,361,855)
4,449,286 (3,576,383)	3,203,609 (3,041,637)	— (—)	10,625,850 (7,428,612)	6,601,367 (4,343,540)	5,757,858 (3,656,080)	3,201,640 (1,429,830)	4,820,858,299 (3,384,005,062)
(872,903)	(161,972)	(—)	(3,197,238)	(2,257,827)	(2,101,778)	(1,771,810)	(1,436,853,237)
60,427,090	48,006,865	45,526,833	66,351,468	56,725,403	28,594,060	15,253,965	42,222,243,484
△ 97,178	△ 54,967	△ 227,456	△ 343,360	△ 1,036,620	—	—	1,237,443,593
60,329,912	47,951,898	45,299,377	66,008,108	55,688,783	28,594,060	15,253,965	43,459,687,077
6,191,906	49,821,826	1,004,007,643	5,242,416	5,908,220	—	—	1,435,397,884
6,191,906	49,821,826	1,004,007,643	5,242,416	5,908,220	—	—	1,435,397,884
4,956,784	7,826,466	1,637,041,362	1,524,008	3,297,934	—	—	1,679,678,952
4,956,784	7,826,466	1,637,041,362	1,524,008	3,297,934	—	—	1,679,678,952
954,905,600	213,225,000	95,792,000	182,592,600	254,911,400	—	—	4,183,289,800
—	—	—	—	—	—	—	16,481,302
954,905,600	213,225,000	95,792,000	182,592,600	254,911,400	—	—	4,199,771,102
4,380,273	4,082,507	8,248,427	5,454,227	4,353,185	—	—	101,703,473
4,380,273	4,082,507	8,248,427	5,454,227	4,353,185	—	—	101,703,473

区分		4月	5月	6月	7月	8月	9月	10月
個人事業税	小松	(2,590,000)	(83,000)	(—)	(239,712,100)	(16,257,900)	(5,287,200)	(3,073,300)
	金沢	16,801,600	8,216,700	898,300	1,552,381,300	38,982,200	30,252,400	21,907,400
	中能登	(14,211,600)	(8,133,700)	(898,300)	(1,312,669,200)	(22,724,300)	(24,965,200)	(18,834,100)
	奥能登	2,169,000	13,900	55,100	137,962,900	5,622,800	1,857,000	2,016,100
		(2,068,700)	(—)	(55,100)	(87,387,400)	(3,145,200)	(1,007,000)	(674,300)
	小計	(100,300)	(13,900)	(—)	(50,575,500)	(2,477,600)	(850,000)	(1,341,800)
	滞納繰越分	18,970,600	8,230,600	953,400	1,690,344,200	44,605,000	32,109,400	23,923,500
合計	54,633,232	—	32,556,000	—	△ 15,800	△ 221,200	—	
合計	73,603,832	8,230,600	33,509,400	1,690,344,200	44,589,200	31,888,200	23,923,500	
法人事業税	現年課税分 金沢	1,472,868,989	3,283,520,846	6,168,437,041	6,919,787,653	2,783,015,104	1,261,907,648	1,208,913,468
	滞納繰越分	43,265,344	—	8,447,213	△ 213,508	△ 95,514	△ 226,687	—
	合計	1,516,134,333	3,283,520,846	6,176,884,254	6,919,574,145	2,782,919,590	1,261,680,961	1,208,913,468
地方譲渡消費税	現年課税分 本庁	3,754,942,923	1,822,481,535	2,794,966,064	5,465,205,246	941,418,857	1,825,953,908	3,861,194,544
	合計	3,754,942,923	1,822,481,535	2,794,966,064	5,465,205,246	941,418,857	1,825,953,908	3,861,194,544
地方譲渡消費税	現年課税分 本庁	286,400,148	391,831,621	84,887,800	164,557,314	395,330,722	316,670,600	295,602,082
	合計	286,400,148	391,831,621	84,887,800	164,557,314	395,330,722	316,670,600	295,602,082
不動産取得税	小松	(11,550,600)	(237,968,600)	(16,680,600)	(18,846,400)	(108,032,500)	(23,270,300)	(18,669,600)
	金沢	102,642,500	856,923,200	393,270,100	222,749,000	266,290,100	178,731,900	199,088,100
	中能登	(91,091,900)	(618,954,600)	(376,589,500)	(203,902,600)	(158,257,600)	(155,461,600)	(180,418,500)
	奥能登	24,222,500	98,622,200	1,721,100	45,525,100	22,200,800	9,975,200	9,280,600
		(14,593,500)	(72,997,400)	(1,832,900)	(29,633,400)	(17,900,800)	(8,009,900)	(7,455,400)
	小計	(9,629,000)	(25,624,800)	(△ 111,800)	(15,891,700)	(4,300,000)	(1,965,300)	(1,825,200)
	滞納繰越分	126,865,000	955,545,400	394,991,200	268,274,100	288,490,900	188,707,100	208,368,700
合計	75,576,506	△ 1,568,400	105,052,000	△ 804,300	△ 191,300	△ 313,400	△ 45,000	
合計	202,441,506	953,977,000	500,043,200	267,469,800	288,299,600	188,393,700	208,323,700	

(単位 円)

11月	12月	1月	2月	3月	翌年度 4月	翌年度 5月	合 計
(3,817,200)	(2,540,500)	(1,268,200)	(171,800)	(134,700)	(-)	(-)	(274,935,900)
17,693,200	18,657,100	4,231,200	908,000	36,800	-	-	1,710,966,200
(13,876,000)	(16,116,600)	(2,963,000)	(736,200)	(△ 97,900)	(-)	(-)	(1,436,030,300)
3,490,700	1,363,700	△ 958,800	4,690,300	-	-	-	158,282,700
(2,081,400)	(1,324,000)	(△ 481,600)	(3,383,200)	(-)	(-)	(-)	(100,644,700)
(1,409,300)	(39,700)	(△ 477,200)	(1,307,100)	(-)	(-)	(-)	(57,638,000)
21,183,900	20,020,800	3,272,400	5,598,300	36,800	-	-	1,869,248,900
-	△ 16,700	-	-	-	-	-	86,935,532
21,183,900	20,004,100	3,272,400	5,598,300	36,800	-	-	1,956,184,432
10,853,059,810	2,930,881,117	942,162,604	1,766,096,013	2,214,193,485	-	-	41,804,843,778
-	-	-	-	-	-	-	51,176,848
10,853,059,810	2,930,881,117	942,162,604	1,766,096,013	2,214,193,485	-	-	41,856,020,626
1,786,899,495	2,694,060,364	4,261,535,640	471,753,130	3,082,476,402	-	-	32,762,888,108
1,786,899,495	2,694,060,364	4,261,535,640	471,753,130	3,082,476,402	-	-	32,762,888,108
266,571,451	377,019,440	343,630,289	311,403,457	312,183,500	-	-	3,546,088,424
266,571,451	377,019,440	343,630,289	311,403,457	312,183,500	-	-	3,546,088,424
(17,863,600)	(16,211,800)	(174,000)	(△ 1,480,200)	(△ 633,400)	(△ 850,000)	(-)	(466,304,400)
136,757,800	93,303,300	7,219,000	△ 15,340,200	△ 4,979,000	△ 4,889,200	-	2,431,766,600
(118,894,200)	(77,091,500)	(7,045,000)	(△ 13,860,000)	(△ 4,345,600)	(△ 4,039,200)	(-)	(1,965,462,200)
8,927,500	8,700,100	-	5,100	△ 135,600	△ 575,300	-	228,469,300
(5,188,500)	(6,729,700)	(-)	(90,000)	(△ 135,600)	(△ 575,300)	(-)	(163,720,600)
(3,739,000)	(1,970,400)	(-)	(△ 84,900)	(-)	(-)	(-)	(64,748,700)
145,685,300	102,003,400	7,219,000	△ 15,335,100	△ 5,114,600	△ 5,464,500	-	2,660,235,900
△ 513,720	△ 2,017,300	-	△ 7,473,300	△ 42,600	-	-	167,659,186
145,171,580	99,986,100	7,219,000	△ 22,808,400	△ 5,157,200	△ 5,464,500	-	2,827,895,086

区分		4月	5月	6月	7月	8月	9月	10月
県たばこ税	現年課税分 本庁	111,519,329	107,393,821	111,831,837	111,049,845	110,504,013	115,417,560	108,419,759
	合計	111,519,329	107,393,821	111,831,837	111,049,845	110,504,013	115,417,560	108,419,759
ゴルフ場利用税	小松	(20,105,200)	(24,187,425)	(28,827,875)	(25,144,600)	(24,643,925)	(23,078,275)	(26,500,775)
	金沢	30,500,025 (10,394,825)	37,874,650 (13,687,225)	41,925,275 (13,097,400)	42,698,925 (17,554,325)	34,339,800 (9,695,875)	39,081,625 (16,003,350)	40,605,850 (14,105,075)
	中能登	9,093,500 (8,471,450)	11,254,200 (10,452,100)	15,179,000 (14,056,450)	11,826,050 (10,929,700)	11,191,800 (10,308,450)	10,958,075 (10,047,425)	12,757,450 (11,770,750)
	奥能登	(622,050)	(802,100)	(1,122,550)	(896,350)	(883,350)	(910,650)	(986,700)
	小計	39,593,525	49,128,850	57,104,275	54,524,975	45,531,600	50,039,700	53,363,300
	滞納繰越分	—	—	1,588,400	—	—	—	—
	合計	39,593,525	49,128,850	58,692,675	54,524,975	45,531,600	50,039,700	53,363,300
環境性能割自動車税	現年課税分 本庁	110,766,000	94,312,300	123,883,200	123,664,400	102,166,300	130,092,200	109,163,200
	滞納繰越分	—	—	—	—	—	—	—
	合計	110,766,000	94,312,300	123,883,200	123,664,400	102,166,300	130,092,200	109,163,200
自動車税種別割	現年課税分 本庁	17,920,913,700	△ 142,597,100	△ 352,460,400	△ 30,910,100	△ 16,944,600	△ 3,019,300	△ 11,304,600
	滞納繰越分	87,129,721	△ 136,900	76,733,637	△ 198,900	△ 160,100	△ 341,300	△ 464,800
	合計	18,008,043,421	△ 142,734,000	△ 275,726,763	△ 31,109,000	△ 17,104,700	△ 3,360,600	△ 11,769,400
鉦区税	現年課税分 金沢	286,000	—	—	—	—	—	—
	滞納繰越分	210,000	—	140,000	—	—	—	—
	合計	496,000	—	140,000	—	—	—	—
軽油引取税	小松	(—)	(—)	(—)	(8,987)	(—)	(—)	(13,257)
	金沢	1,127,825,728 (1,127,825,728)	799,093,604 (799,093,604)	775,347,503 (775,347,503)	805,908,078 (805,899,091)	827,335,198 (827,335,198)	808,463,329 (808,463,329)	805,812,988 (805,799,731)
	中能登	—	1,926	—	—	9,309	—	13,803
	奥能登	(—)	(1,926)	(—)	(—)	(—)	(—)	(13,803)
	小計	1,127,825,728	799,095,530	775,347,503	805,908,078	827,344,507	808,463,329	805,826,791
	滞納繰越分	—	—	72,008,769	—	—	—	—
	合計	1,127,825,728	799,095,530	847,356,272	805,908,078	827,344,507	808,463,329	805,826,791

(単位 円)

11月	12月	1月	2月	3月	翌年度 4月	翌年度 5月	合 計
107,794,247	106,304,449	110,154,674	100,503,567	100,487,078	—	—	1,301,380,179
107,794,247	106,304,449	110,154,674	100,503,567	100,487,078	—	—	1,301,380,179
(30,338,575)	(23,933,325)	(9,323,650)	(3,615,975)	(9,997,200)	(—)	(—)	(249,696,800)
46,038,525 (15,699,950)	36,529,450 (12,596,125)	14,514,500 (5,190,850)	3,934,150 (318,175)	12,685,125 (2,687,925)	— (—)	— (—)	380,727,900 (131,031,100)
15,558,675 (14,367,875)	11,993,725 (11,112,325)	4,736,450 (4,736,450)	1,361,050 (1,079,600)	4,516,075 (4,516,075)	— (—)	— (—)	120,426,050 (111,848,650)
(1,190,800)	(881,400)	(—)	(281,450)	(—)	(—)	(—)	(8,577,400)
61,597,200	48,523,175	19,250,950	5,295,200	17,201,200	—	—	501,153,950
—	—	—	—	—	—	—	1,588,400
61,597,200	48,523,175	19,250,950	5,295,200	17,201,200	—	—	502,742,350
112,930,700	157,261,600	84,268,000	108,273,900	167,966,500	△ 1,448,400	△ 21,600	1,423,278,300
—	—	—	—	—	—	—	—
112,930,700	157,261,600	84,268,000	108,273,900	167,966,500	△ 1,448,400	△ 21,600	1,423,278,300
△ 4,756,200	△ 7,768,800	△ 2,415,100	△ 2,988,000	△ 1,526,400	△ 346,800	△ 841,200	17,343,035,100
△ 528,400	△ 185,600	△ 192,200	△ 220,200	△ 476,900	—	—	160,958,058
△ 5,284,600	△ 7,954,400	△ 2,607,300	△ 3,208,200	△ 2,003,300	△ 346,800	△ 841,200	17,503,993,158
—	—	—	—	—	—	—	286,000
—	—	—	—	—	—	—	350,000
—	—	—	—	—	—	—	636,000
(—)	(—)	(—)	(—)	(17,975)	(—)	(—)	(40,219)
815,989,290 (815,989,290)	819,460,777 (819,460,777)	840,541,360 (840,541,360)	758,872,369 (758,872,369)	561,108,427 (561,090,452)	— (—)	— (—)	9,745,758,651 (9,745,718,432)
38,646 (25,485)	38,616 (—)	— (—)	12,840 (12,840)	— (—)	— (—)	— (—)	115,140 (54,054)
(13,161)	(38,616)	(—)	(—)	(—)	(—)	(—)	(61,086)
816,027,936	819,499,393	840,541,360	758,885,209	561,108,427	—	—	9,745,873,791
—	—	—	—	—	—	—	72,008,769
816,027,936	819,499,393	840,541,360	758,885,209	561,108,427	—	—	9,817,882,560

区分		4月	5月	6月	7月	8月	9月	10月
狩猟税	現年課税分 金 沢	—	—	—	—	—	—	9,048,900
	合 計	—	—	—	—	—	—	9,048,900
核燃料税	現年課税分 本 庁	—	192,613,100	—	—	192,613,100	—	—
	合 計	—	192,613,100	—	—	192,613,100	—	—
(旧法による税) 自動車取得税	現年課税分 本 庁	—	—	—	—	—	—	—
	合 計	—	—	—	—	—	—	—
合 計	小 松	(1,033,342,187)	(261,580,866)	(7,205,380,736)	(295,018,329)	(165,211,640)	(64,952,633)	(54,548,732)
	金 沢	7,459,348,061	5,360,865,072	40,573,987,674	10,443,904,789	4,336,171,666	2,557,945,206	2,542,155,995
	現年課税分	(6,426,005,874)	(5,099,284,206)	(33,368,606,938)	(10,148,886,460)	(4,170,960,026)	(2,492,992,573)	(2,487,607,263)
	中 能 登	613,486,543	108,025,053	4,198,424,587	202,965,317	49,635,063	28,165,905	29,845,634
	奥 能 登	(440,035,826)	(82,407,691)	(2,942,760,371)	(132,158,854)	(39,172,042)	(21,560,480)	(25,246,770)
	本 庁	(173,450,717)	(25,617,362)	(1,255,664,216)	(70,806,463)	(10,463,021)	(6,605,425)	(4,598,864)
	小 計	22,184,542,100	2,466,035,277	2,763,108,501	5,833,566,705	1,725,088,392	2,385,114,968	4,363,074,985
	小 計	30,257,376,704	7,934,925,402	47,535,520,762	16,480,436,811	6,110,895,121	4,971,226,079	6,935,076,614
	滞納繰越分	1,113,269,795	△ 1,722,000	701,559,713	△ 1,770,830	△ 932,138	△ 1,559,025	△ 817,326
	合 計	31,370,646,499	7,933,203,402	48,237,080,475	16,478,665,981	6,109,962,983	4,969,667,054	6,934,259,288

(参考)特別法人事業税(国税)

特別法人事業税	現年課税分 金 沢	694,105,711	1,246,608,754	2,842,225,959	2,909,605,147	1,264,501,196	490,886,152	454,096,032
	滞納繰越分	18,902,289	—	2,952,726	△ 78,792	△ 35,286	△ 83,513	—
	合 計	713,008,000	1,246,608,754	2,845,178,685	2,909,526,355	1,264,465,910	490,802,639	454,096,032

(単位 円)

11月	12月	1月	2月	3月	翌年度 4月	翌年度 5月	合 計
711,500	27,400	66,000	16,400	—	—	—	9,870,200
711,500	27,400	66,000	16,400	—	—	—	9,870,200
192,613,100	—	—	192,613,100	—	—	—	770,452,400
192,613,100	—	—	192,613,100	—	—	—	770,452,400
—	46,542,600	—	—	—	—	—	46,542,600
—	46,542,600	—	—	—	—	—	46,542,600
(68,160,479)	(53,099,049)	(20,163,298)	(12,931,549)	(18,919,277)	(8,869,159)	(3,822,715)	(9,266,000,649)
12,896,662,492	4,218,618,199	4,599,350,929	2,765,025,601	3,101,639,612	17,947,002	12,052,325	100,885,674,623
(12,828,502,013)	(4,165,519,150)	(4,579,187,631)	(2,752,094,052)	(3,082,720,335)	(9,077,843)	(8,229,610)	(91,619,673,974)
32,464,807	25,299,750	3,777,650	16,695,140	10,981,842	5,182,558	3,201,640	5,328,151,489
(25,239,643)	(22,207,662)	(4,254,850)	(11,994,252)	(8,724,015)	(3,080,780)	(1,429,830)	(3,760,273,066)
(7,225,164)	(3,092,088)	(△ 477,200)	(4,700,888)	(2,257,827)	(2,101,778)	(1,771,810)	(1,567,878,423)
2,462,052,793	3,373,419,653	4,797,173,503	1,181,559,154	3,661,587,080	△ 1,795,200	△ 862,800	57,193,665,111
15,391,180,092	7,617,337,602	9,400,302,082	3,963,279,895	6,774,208,534	21,334,360	14,391,165	163,407,491,223
△ 1,139,298	△ 2,274,567	△ 419,656	△ 8,036,860	△ 1,556,120	—	—	1,794,601,688
15,390,040,794	7,615,063,035	9,399,882,426	3,955,243,035	6,772,652,414	21,334,360	14,391,165	165,202,092,911

4,625,868,390	1,224,956,983	371,210,896	627,425,087	1,209,071,215	—	—	17,960,561,522
—	—	—	—	—	—	—	21,657,424
4,625,868,390	1,224,956,983	371,210,896	627,425,087	1,209,071,215	—	—	17,982,218,946

7 県税月

区分		4月	5月	6月	7月	8月	9月	10月	
個人県民税	現	37,994,714	265,492,844	2,999,508,110	4,305,277,655	5,262,752,645	3,125,476,951	3,998,930,926	
	滞	21,970,515	18,274,897	74,814,933	46,744,714	34,704,651	33,330,007	28,084,771	
	計	59,965,229	283,767,741	3,074,323,043	4,352,022,369	5,297,457,296	3,158,806,958	4,027,015,697	
	均等割・ 所得割	現	—	260,401,557	2,962,609,429	4,057,860,935	5,252,861,638	3,107,625,398	3,964,815,702
	滞	21,970,515	18,274,897	74,814,933	46,744,714	34,704,651	33,330,007	28,084,771	
内 訳	計	21,970,515	278,676,454	3,037,424,362	4,104,605,649	5,287,566,289	3,140,955,405	3,992,900,473	
	配当割 株式等譲渡 所得割	現・計	36,966,837	4,006,753	32,535,686	241,066,413	6,258,951	12,151,306	31,240,842
法人県民税	現	114,049,000	472,089,400	1,167,741,800	145,814,400	176,995,000	226,113,400	121,116,900	
	滞	260,516	109,440	1,398,709	485,499	482,938	332,500	221,591	
	計	114,309,516	472,198,840	1,169,140,509	146,299,899	177,477,938	226,445,900	121,338,491	
県民税利子割	現・計	20,847,266	4,468,011	3,602,373	9,574,789	7,641,483	7,839,744	21,256,124	
個人事業税	現	8,878,900	10,427,200	2,945,500	818,300	455,292,500	370,504,275	51,762,775	
	滞	622,000	820,001	2,268,759	1,397,673	1,904,484	1,346,110	2,450,500	
	計	9,500,900	11,247,201	5,214,259	2,215,973	457,196,984	371,850,385	54,213,275	
法人事業税	現	1,151,674,743	4,554,280,034	12,424,146,228	△ 348,813,828	1,807,856,442	2,120,333,820	1,071,847,747	
	滞	440,682	1,625,966	1,636,646	1,976,140	2,258,086	2,008,123	1,487,740	
	計	1,152,115,425	4,555,906,000	12,425,782,874	△ 346,837,688	1,810,114,528	2,122,341,943	1,073,335,487	
地方消費税 地貨	現・計	3,754,942,923	1,822,481,535	2,794,966,064	5,465,205,246	941,418,857	1,825,953,908	3,861,194,544	
不動産取得税	現	61,191,000	350,343,700	861,916,400	323,491,000	254,719,800	235,147,725	179,177,500	
	滞	579,800	1,552,500	6,316,500	3,657,700	702,100	988,211	1,646,489	
	計	61,770,800	351,896,200	868,232,900	327,148,700	255,421,900	236,135,936	180,823,989	
県たばこ税	現	24,567	218,784,206	111,834,547	111,035,713	110,498,942	143,361	223,714,075	
	滞	—	—	—	—	—	—	—	
	計	24,567	218,784,206	111,834,547	111,035,713	110,498,942	143,361	223,714,075	
ゴルフ場 利用税	現	30,749,525	55,325,550	50,236,625	52,119,525	48,544,975	46,111,250	54,167,175	
	滞	—	—	1,588,400	—	—	—	—	
	計	30,749,525	55,325,550	51,825,025	52,119,525	48,544,975	46,111,250	54,167,175	
自動車税 環境性能割	現	17,346,000	105,087,300	104,873,000	123,557,200	122,749,200	109,209,600	125,960,300	
	滞	—	—	—	—	—	—	—	
	計	17,346,000	105,087,300	104,873,000	123,557,200	122,749,200	109,209,600	125,960,300	
自動車税 自種別割	現	17,189,100	9,412,209,325	6,228,370,295	758,655,691	429,192,977	177,129,844	77,522,818	
	滞	3,341,162	3,367,909	9,199,772	8,636,427	6,964,285	6,260,783	6,992,897	
	計	20,530,262	9,415,577,234	6,237,570,067	767,292,118	436,157,262	183,390,627	84,515,715	
鉦区税	現	—	134,400	11,600	—	—	—	—	
	滞	—	—	—	—	—	—	—	
	計	—	134,400	11,600	—	—	—	—	
軽油引取税	現	94,233,232	666,206,326	572,872,833	846,316,458	801,053,555	784,775,649	829,301,402	
	滞	—	—	72,008,769	—	—	—	—	
	計	94,233,232	666,206,326	644,881,602	846,316,458	801,053,555	784,775,649	829,301,402	
狩猟税	現・計	—	—	—	—	—	—	—	
核燃料税	現・計	—	—	192,613,100	—	—	192,613,100	—	
旧法による税 (自動車取得税)	現	—	—	—	—	—	—	—	
	滞	—	—	—	—	—	—	—	
	計	—	—	—	—	—	—	—	
合計	現	5,595,521,118	18,329,161,452	27,600,526,275	11,957,609,463	10,814,047,098	9,538,023,227	10,911,554,368	
	滞	27,214,675	25,750,713	169,232,488	62,898,153	47,016,544	44,265,734	40,883,988	
	計	5,622,735,793	18,354,912,165	27,769,758,763	12,020,507,616	10,861,063,642	9,582,288,961	10,952,438,356	

(参考) 特別法人事業税(国税)

特別法人事業税 (国税)	現	558,389,157	771,117,266	3,293,255,472	2,899,405,129	613,746,837	1,132,808,230	467,233,853
	滞	245,118	758,734	632,054	965,399	1,023,514	957,177	772,560
	計	558,634,275	771,876,000	3,293,887,526	2,900,370,528	614,770,351	1,133,765,407	468,006,413

別収入額

(単位 円)

11月	12月	1月	2月	3月	翌年度4月	翌年度5月	合 計
2,995,886,643	4,059,882,133	5,226,421,307	3,398,242,447	3,637,960,270	3,058,734,436	2,373,433,164	44,745,994,245
27,448,161	27,497,000	26,973,819	21,711,316	16,302,396	—	—	377,857,180
3,023,334,804	4,087,379,133	5,253,395,126	3,419,953,763	3,654,262,666	3,058,734,436	2,373,433,164	45,123,851,425
2,984,738,868	3,991,286,110	2,596,289,151	3,391,506,905	3,628,715,690	3,058,772,862	2,373,433,164	41,630,917,409
27,448,161	27,497,000	26,973,819	21,711,316	16,302,396	—	—	377,857,180
3,012,187,029	4,018,783,110	2,623,262,970	3,413,218,221	3,645,018,086	3,058,772,862	2,373,433,164	42,008,774,589
6,190,991	60,769,557	993,090,794	5,211,534	5,946,646	△ 38,426	—	1,435,397,884
4,956,784	7,826,466	1,637,041,362	1,524,008	3,297,934	—	—	1,679,678,952
375,770,400	805,241,400	109,904,300	159,564,630	328,828,157	△ 32,771,562	566,235	4,171,023,460
555,055	311,244	129,400	294,400	668,442	—	—	5,249,734
376,325,455	805,552,644	110,033,700	159,859,030	329,496,599	△ 32,771,562	566,235	4,176,273,194
4,551,891	3,950,249	8,211,975	5,600,237	4,308,720	△ 149,389	—	101,703,473
472,300,275	375,513,775	35,999,600	21,256,000	7,468,100	3,395,300	5,288,000	1,821,850,500
3,297,221	1,871,436	748,400	704,000	1,533,430	—	—	18,964,014
475,597,496	377,385,211	36,748,000	21,960,000	9,001,530	3,395,300	5,288,000	1,840,814,514
3,944,663,282	9,682,694,404	1,185,043,925	1,670,143,472	3,135,889,727	△ 664,349,294	4,507,410	41,739,918,112
1,114,639	486,295	1,659,008	115,637	2,999,254	—	—	17,808,216
3,945,777,921	9,683,180,699	1,186,702,933	1,670,259,109	3,138,888,981	△ 664,349,294	4,507,410	41,757,726,328
1,786,899,495	2,694,060,364	4,261,535,640	471,753,130	3,082,476,402	—	—	32,762,888,108
266,571,451	377,019,440	343,630,289	311,403,457	312,183,500	—	—	3,546,088,424
222,597,600	109,825,900	48,700,200	11,583,000	△ 9,253,800	△ 2,514,900	△ 4,127,600	2,642,797,525
770,300	416,775	3,530,200	730,000	3,522,200	—	—	24,412,775
223,367,900	110,242,675	52,230,400	12,313,000	△ 5,731,600	△ 2,514,900	△ 4,127,600	2,667,210,300
107,785,699	128,347	216,303,219	100,551,506	101,759	100,474,238	—	1,301,380,179
—	—	—	—	—	—	—	—
107,785,699	128,347	216,303,219	100,551,506	101,759	100,474,238	—	1,301,380,179
60,835,975	48,708,825	25,614,275	5,981,475	14,562,075	4,660,250	1,415,500	499,033,000
—	—	—	—	—	—	—	1,588,400
60,835,975	48,708,825	25,614,275	5,981,475	14,562,075	4,660,250	1,415,500	500,621,400
110,183,200	108,849,900	90,465,300	150,877,100	121,175,900	132,998,500	△ 57,200	1,423,275,300
—	—	—	—	—	—	—	—
110,183,200	108,849,900	90,465,300	150,877,100	121,175,900	132,998,500	△ 57,200	1,423,275,300
53,127,552	43,031,009	11,373,682	11,044,224	18,018,668	8,811,162	8,380,980	17,254,057,327
5,983,552	8,589,564	4,304,243	4,203,441	5,091,523	—	—	72,935,558
59,111,104	51,620,573	15,677,925	15,247,665	23,110,191	8,811,162	8,380,980	17,326,992,885
—	—	—	—	—	—	—	146,000
—	—	—	—	—	—	—	—
—	—	—	—	—	—	—	146,000
823,951,478	792,376,157	803,987,836	835,510,709	865,304,944	643,958,469	313,639,343	9,673,488,391
—	—	—	—	—	—	—	72,008,769
823,951,478	792,376,157	803,987,836	835,510,709	865,304,944	643,958,469	313,639,343	9,745,497,160
9,048,900	711,500	27,400	66,000	16,400	—	—	9,870,200
—	192,613,100	—	—	192,613,100	—	—	770,452,400
—	—	—	46,542,600	—	—	—	46,542,600
—	—	—	—	—	—	—	—
—	—	—	46,542,600	—	—	—	46,542,600
11,234,173,841	19,294,606,503	12,367,218,948	7,200,119,987	11,711,653,922	3,253,247,210	2,703,045,832	162,510,509,244
39,168,928	39,172,314	37,345,070	27,758,794	30,117,245	—	—	590,824,646
11,273,342,769	19,333,778,817	12,404,564,018	7,227,878,781	11,741,771,167	3,253,247,210	2,703,045,832	163,101,333,890
1,438,709,268	4,312,125,936	517,002,575	472,410,128	1,390,773,373	66,090,594	3,339,790	17,936,407,608
492,961	200,205	707,692	36,363	1,174,646	—	—	7,966,423
1,439,202,229	4,312,326,141	517,710,267	472,446,491	1,391,948,019	66,090,594	3,339,790	17,944,374,031

8 県 税 調 定

区分		R 1				R 2					
		調 定 額	収 入 額	調 定 の 前年対比	収 入 歩 合	調 定 額	収 入 額	調 定 の 前年対比	収 入 歩 合		
(内訳)	個人県民税	現滞計	42,811,247 1,637,056 44,448,303	42,366,203 504,609 42,870,812	100.2 91.2 99.8	99.0 30.8 96.5	43,981,914 1,488,848 45,470,762	43,523,522 418,067 43,941,589	102.7 90.9 102.3	99.0 28.1 96.6	
	(内訳)	均等割・所得割	現滞計	41,102,029 1,637,056 42,739,085	40,656,985 504,609 41,161,594	100.4 91.2 100.0	98.9 30.8 96.3	41,918,824 1,488,848 43,407,672	41,460,432 418,067 41,878,499	102.0 90.9 101.6	98.9 28.1 96.5
		配当割	現・計	1,063,294	1,063,294	116.8	100.0	919,851	919,851	86.5	100.0
		株式等譲渡所得割	現・計	645,924	645,924	71.2	100.0	1,143,239	1,143,239	177.0	100.0
法人県民税	現滞計	6,837,585 36,640 6,874,225	6,828,746 10,128 6,838,874	98.1 88.2 98.0	99.9 27.6 99.5	4,757,861 29,255 4,787,116	4,655,399 7,558 4,662,957	69.6 79.8 69.6	97.8 25.8 97.4		
県民税	利子割	現・計	216,522	216,522	49.5	100.0	255,797	255,797	118.1	100.0	
個人事業税	現滞計	1,661,022 70,574 1,731,596	1,632,998 22,397 1,655,395	105.7 125.0 106.4	98.3 31.7 95.6	1,704,075 71,205 1,775,280	1,680,679 17,346 1,698,025	102.6 100.9 102.5	98.6 24.4 95.6		
法人事業税	現滞計	36,354,820 112,298 36,467,118	36,328,660 14,371 36,343,031	102.7 125.2 102.7	99.9 12.8 99.7	33,459,415 106,490 33,565,905	32,643,875 13,218 32,657,093	92.0 94.8 92.0	97.6 12.4 97.3		
地方消費税	譲渡割	現・計	29,079,766	29,079,766	99.8	100.0	32,980,472	32,980,472	113.4	100.0	
地方消費税	貨物割	現・計	2,486,947	2,486,947	88.8	100.0	2,477,297	2,477,297	99.6	100.0	
不動産取得税	現滞計	3,144,849 112,244 3,257,093	3,119,458 18,877 3,138,335	103.3 85.9 102.6	99.2 16.8 96.4	2,785,497 88,924 2,874,421	2,750,217 16,329 2,766,546	88.6 79.2 88.3	98.7 18.4 96.2		
県たばこ税	現滞計	1,248,386 — 1,248,386	1,248,381 — 1,248,381	100.1 — 100.1	100.0 — 100.0	1,166,349 4 1,166,353	1,166,349 4 1,166,353	93.4 皆増 93.4	100.0 100.0 100.0		
ゴルフ場利用税	現滞計	552,234 1,131 553,365	547,127 1,131 548,258	106.7 38.9 106.3	99.1 100.0 99.1	503,531 5,107 508,638	462,676 5,107 467,783	91.2 451.5 91.9	91.9 100.0 92.0		
自動車税	(～ R 1 . 9)	現滞計	17,594,051 213,323 17,807,374	17,485,073 89,008 17,574,081	99.4 91.7 99.3	99.4 41.7 98.7	— — —	— — —	皆減 皆減 皆減	— — —	
自動車税	環境性能割	現滞計	501,877 — 501,877	501,877 — 501,877	皆増 — 皆増	100.0 — 100.0	954,739 — 954,739	954,820 — 954,820	190.2 — 190.2	100.0 — 100.0	
自動車税	種別割	現滞計	123,568 — 123,568	123,568 — 123,568	皆増 — 皆増	100.0 — 100.0	17,584,265 214,191 17,798,456	17,502,644 99,449 17,602,093	14230.4 皆増 14403.8	99.5 46.4 98.9	
鉱区税	現滞計	428 — 428	428 — 428	87.2 — 87.2	100.0 — 100.0	422 — 422	352 — 352	98.6 — 98.6	83.4 — 83.4		
軽油引取税	現滞計	10,118,140 63,194 10,181,334	10,044,874 63,194 10,108,068	97.2 128.5 97.3	99.3 100.0 99.3	9,444,219 73,266 9,517,485	9,347,941 73,266 9,421,207	93.3 115.9 93.5	99.0 100.0 99.0		
狩猟税	現・計	11,741	11,741	97.6	100.0	11,083	11,083	94.4	100.0		
核燃料税	現・計	770,452	770,452	100.0	100.0	770,452	770,452	100.0	100.0		
旧法による税	料理飲食等消費税	滞・計				—				—	
	特別地方消費税	滞・計				—				—	
	自動車取得税	現滞計	1,137,874 30 1,137,904	1,137,874 30 1,137,904	51.0 皆増 51.0	100.0 100.0 100.0	— — —	— — —	皆減 皆減 皆減	— — —	
合 計	現滞計	154,651,509 2,246,490 156,897,999	153,930,695 723,745 154,654,440	99.8 93.7 99.7	99.5 32.2 98.6	152,837,388 2,077,290 154,914,678	151,183,575 650,344 151,833,919	98.8 92.5 98.7	98.9 31.3 98.0		

収入額（令和元年度～令和5年度）

(単位 千円、%)

R 3				R 4				R 5			
調定額	収入額	調定の 前年対比	収入 歩合	調定額	収入額	調定の 前年対比	収入 歩合	調定額	収入額	調定の 前年対比	収入 歩合
44,325,427	43,958,607	100.8	99.2	43,883,665	43,493,974	99.0	99.1	45,337,320	44,745,995	103.3	98.7
1,397,310	391,967	93.9	28.1	1,296,703	377,849	92.8	29.1	1,237,444	377,857	95.4	30.5
45,722,737	44,350,574	100.6	97.0	45,180,368	43,871,823	98.8	97.1	46,574,764	45,123,852	103.1	96.9
41,221,265	40,854,445	98.3	99.1	41,375,053	40,985,362	100.4	99.1	42,222,243	41,630,918	102.0	98.6
1,397,310	391,967	93.9	28.1	1,296,703	377,849	92.8	29.1	1,237,444	377,857	95.4	30.5
42,618,575	41,246,412	98.2	96.8	42,671,756	41,363,211	100.1	96.9	43,459,687	42,008,775	101.8	96.7
1,317,395	1,317,395	143.2	100.0	1,294,125	1,294,125	98.2	100.0	1,435,398	1,435,398	110.9	100.0
1,786,767	1,786,767	156.3	100.0	1,214,487	1,214,487	68.0	100.0	1,679,679	1,679,679	138.3	100.0
3,623,615	3,617,651	76.2	99.8	3,797,653	3,789,828	104.8	99.8	4,183,290	4,171,023	110.2	99.7
114,689	93,225	392.0	81.3	16,530	6,198	14.4	37.5	16,481	5,250	99.7	31.9
3,738,304	3,710,876	78.1	99.3	3,814,183	3,796,026	102.0	99.5	4,199,771	4,176,273	110.1	99.4
207,141	207,141	81.0	100.0	106,488	106,488	51.4	100.0	101,703	101,703	95.5	100.0
1,780,397	1,751,685	104.5	98.4	1,743,043	1,710,615	97.9	98.1	1,869,249	1,821,851	107.2	97.5
76,591	17,486	107.6	22.8	74,969	18,883	97.9	25.2	86,936	18,964	116.0	21.8
1,856,988	1,769,171	104.6	95.3	1,818,012	1,729,498	97.9	95.1	1,956,185	1,840,815	107.6	94.1
36,159,361	36,147,310	108.1	100.0	41,443,451	41,434,708	114.6	100.0	41,804,844	41,739,918	100.9	99.8
882,482	785,671	828.7	89.0	65,476	21,152	7.4	32.3	51,177	17,808	78.2	34.8
37,041,843	36,932,981	110.4	99.7	41,508,927	41,455,860	112.1	99.9	41,856,021	41,757,726	100.8	99.8
36,171,967	36,171,967	109.7	100.0	32,643,954	32,643,954	90.2	100.0	32,762,888	32,762,888	100.4	100.0
2,856,487	2,856,487	115.3	100.0	3,622,662	3,622,662	126.8	100.0	3,546,089	3,546,089	97.9	100.0
2,660,049	2,628,906	95.5	98.8	3,407,772	3,301,200	128.1	96.9	2,660,236	2,642,798	78.1	99.3
89,670	15,865	100.8	17.7	87,853	11,349	98.0	12.9	167,659	24,413	190.8	14.6
2,749,719	2,644,771	95.7	96.2	3,495,625	3,312,549	127.1	94.8	2,827,895	2,667,211	80.9	94.3
1,239,028	1,239,028	106.2	100.0	1,300,705	1,300,705	105.0	100.0	1,301,380	1,301,380	100.1	100.0
—	—	皆減	—	—	—	—	—	—	—	—	—
1,239,028	1,239,028	106.2	100.0	1,300,705	1,300,705	105.0	100.0	1,301,380	1,301,380	100.1	100.0
512,874	510,783	101.9	99.6	538,787	537,199	105.1	99.7	501,154	499,033	93.0	99.6
40,855	40,855	800.0	100.0	2,091	2,091	5.1	100.0	1,588	1,588	75.9	100.0
553,729	551,638	108.9	99.6	540,878	539,290	97.7	99.7	502,742	500,621	92.9	99.6
—	—	—	—	—	—	—	—	—	—	—	—
—	—	—	—	—	—	—	—	—	—	—	—
—	—	—	—	—	—	—	—	—	—	—	—
997,569	997,625	104.5	100.0	1,323,474	1,323,513	132.7	100.0	1,423,278	1,423,275	107.5	100.0
—	—	—	—	—	—	—	—	—	—	—	—
997,569	997,625	104.5	100.0	1,323,474	1,323,513	132.7	100.0	1,423,278	1,423,275	107.5	100.0
17,465,803	17,383,659	99.3	99.5	17,508,345	17,431,224	100.2	99.6	17,343,035	17,254,057	99.1	99.5
181,214	78,105	84.6	43.1	174,713	79,605	96.4	45.6	160,958	72,936	92.1	45.3
17,647,017	17,461,764	99.1	99.0	17,683,058	17,510,829	100.2	99.0	17,503,993	17,326,993	99.0	99.0
422	282	100.0	66.8	422	282	100.0	66.8	286	146	67.8	51.0
70	—	皆増	0.0	210	—	300.0	0.0	350	—	166.7	0.0
492	282	116.6	57.3	632	282	128.5	44.6	636	146	100.6	23.0
9,829,650	9,752,592	104.1	99.2	9,737,158	9,665,149	99.1	99.3	9,745,874	9,673,488	100.1	99.3
96,278	96,278	131.4	100.0	77,059	77,059	80.0	100.0	72,009	72,009	93.4	100.0
9,925,928	9,848,870	104.3	99.2	9,814,217	9,742,208	98.9	99.3	9,817,883	9,745,497	100.0	99.3
10,765	10,765	97.1	100.0	10,242	10,242	95.1	100.0	9,870	9,870	96.4	100.0
770,452	770,452	100.0	100.0	770,452	770,452	100.0	100.0	770,452	770,452	100.0	100.0
—	—	—	—	—	—	—	—	—	—	—	—
—	—	—	—	—	—	—	—	—	—	—	—
—	—	—	—	21,451	21,451	皆増	100.0	46,543	46,543	217.0	100.0
—	—	—	—	—	—	—	—	—	—	—	—
—	—	—	—	21,451	21,451	皆増	100.0	46,543	46,543	217.0	100.0
158,611,007	158,004,940	103.8	99.6	161,859,724	161,163,646	102.0	99.6	163,407,491	162,510,509	101.0	99.5
2,879,159	1,519,452	138.6	52.8	1,795,604	594,186	62.4	33.1	1,794,602	590,825	99.9	32.9
161,490,166	159,524,392	104.2	98.8	163,655,328	161,757,832	101.3	98.8	165,202,093	163,101,334	100.9	98.7

9 県税歳入予算、決算額（昭和58年度～令和5年度）

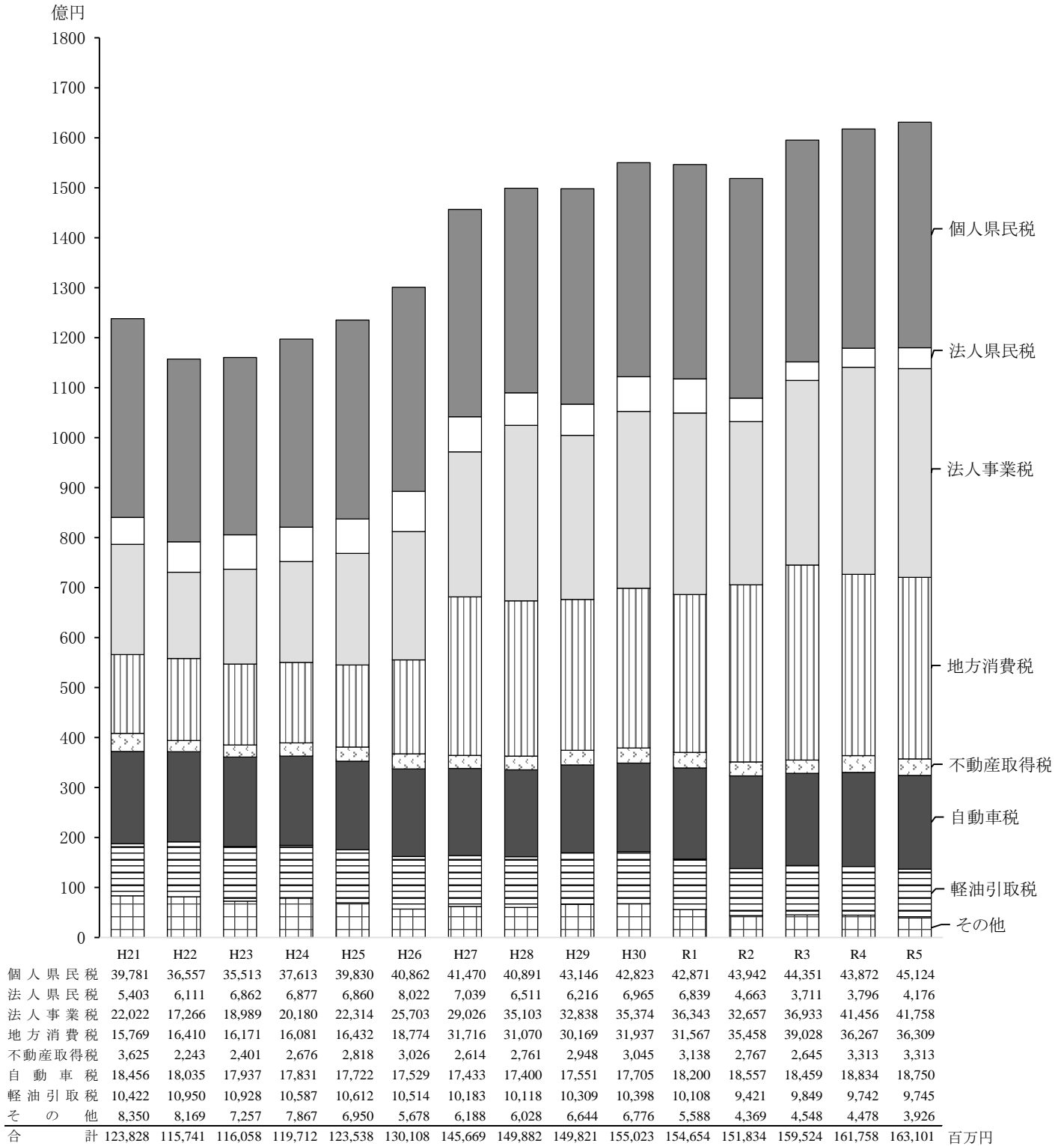
（単位 千円、％）

年度	歳入決算総額 A	県 税				前 年 対 比			
		当初予算額 B	最終予算額 C	決 算 額 D	D/A	歳入総額 A	当 初 B	最 終 C	決 算 D
S58	342,607,423	74,740,000	78,370,000	79,412,910	23.2	105.5	99.7	104.5	104.8
S59	353,867,262	80,500,000	84,500,000	84,903,959	24.0	103.3	107.7	107.8	106.9
S60	363,620,502	87,190,000	87,550,000	88,667,727	24.4	102.8	108.3	103.6	104.4
S61	364,073,407	88,468,000	93,888,000	94,076,135	25.8	100.1	101.5	107.2	106.1
S62	396,248,416	90,350,000	99,290,000	100,635,762	25.4	108.8	102.1	105.8	107.0
S63	396,791,561	99,400,000	111,811,000	113,401,527	28.6	100.1	110.0	112.6	112.7
H1	436,107,084	103,500,000	116,000,000	118,746,455	27.2	109.9	104.1	103.7	104.7
H2	476,310,511	118,500,000	130,529,000	132,541,811	27.8	109.2	114.5	112.5	111.6
H3	505,962,816	126,200,000	142,584,000	144,276,657	28.5	106.2	106.5	109.2	108.9
H4	542,119,951	130,000,000	134,233,000	136,201,958	25.1	107.1	103.0	94.1	94.4
H5	594,466,497	123,000,000	127,367,000	128,986,625	21.7	109.7	94.6	94.9	94.7
H6	593,408,185	118,000,000	131,022,000	132,306,311	22.3	99.8	95.9	102.9	102.6
H7	628,634,485	126,500,000	132,576,000	134,770,573	21.4	105.9	107.2	101.2	101.9
H8	619,271,084	127,000,000	136,564,000	138,288,178	22.3	98.5	100.4	103.0	102.6
H9	624,457,115	137,000,000	139,168,000	140,509,826	22.5	100.8	107.9	101.9	101.6
H10	711,273,659	142,000,000	140,718,000	142,498,620	20.0	113.9	103.6	101.1	101.4
H11	703,081,650	123,000,000	136,234,000	137,266,248	19.5	98.8	86.6	96.8	96.3
H12	699,582,794	126,200,000	140,145,000	141,882,067	20.3	99.5	102.6	102.9	103.4
H13	709,722,928	130,760,000	136,650,000	137,654,813	19.4	101.4	103.6	97.5	97.0
H14	642,496,242	117,179,000	118,953,000	121,179,580	18.9	90.5	89.6	87.0	88.0
H15	592,397,947	107,017,000	117,140,000	119,447,389	20.2	92.2	91.3	98.5	98.6
H16	555,538,835	109,000,000	119,222,000	121,411,127	21.9	93.8	101.9	101.8	101.6
H17	539,754,514	117,663,000	124,372,853	125,863,934	23.3	97.2	107.9	104.3	103.7
H18	522,981,312	130,500,000	140,238,309	142,440,334	27.2	96.9	110.9	112.8	113.2
H19	591,009,029	157,200,000	157,244,911	158,210,987	26.8	113.0	120.5	112.1	111.1
H20	526,782,938	156,300,000	150,463,045	151,115,221	28.7	89.1	99.4	95.7	95.5
H21	567,761,471	127,100,000	123,194,339	123,828,242	21.8	107.8	81.3	81.9	81.9
H22	553,545,252	103,600,000	113,995,085	115,740,588	20.9	97.5	81.5	92.5	93.5
H23	602,009,289	108,900,000	114,234,408	116,058,383	19.3	108.8	105.1	100.2	100.3
H24	555,983,456	109,700,000	117,350,645	119,711,812	21.5	92.4	100.7	102.7	103.1
H25	582,100,687	115,700,000	121,578,000	123,537,506	21.2	104.7	105.5	103.6	103.2
H26	552,219,881	120,800,000	128,310,858	130,107,605	23.6	94.9	104.4	105.5	105.3
H27	560,148,100	135,100,000	142,373,534	145,669,067	26.0	101.4	111.8	111.0	112.0
H28	593,723,053	141,100,000	147,515,473	149,882,366	25.2	106.0	104.4	103.6	102.9
H29	563,793,621	141,100,000	147,682,000	149,821,203	26.6	95.0	100.0	100.1	100.0
H30	564,293,926	145,500,000	151,033,935	155,022,856	27.5	100.1	103.1	102.3	103.5
R1	569,207,610	150,430,000	153,967,132	154,654,440	27.2	100.9	103.4	101.9	99.8
R2	656,571,752	155,100,000	150,505,681	151,833,919	23.1	115.3	103.1	97.8	98.2
R3	709,047,743	142,700,000	158,769,504	159,524,392	22.5	108.0	92.0	105.5	105.1
R4	682,499,447	154,400,000	161,180,755	161,757,832	23.7	96.3	108.2	101.5	101.4
R5	727,187,407	156,400,000	162,271,756	163,101,334	22.4	106.5	101.3	100.7	100.8
R5/S58	212.3	209.3	207.1	205.4	-	-	-	-	-

（注）平成11年度以降の「歳入決算総額」欄の金額は、借換債の除きの額を記載。

第 3 課 税 状 況

主要税目の決算額比較(平成21年度～令和5年度)



(注)個人県民税は、均等割・所得割、配当割、株式等譲渡所得割の合計である。

1 個人

(1) 市町別調定収入額

事務所	市町名	調定額 A			収入額 B			不納欠損額 C		
		現年課税分	滞納繰越分	計	現年課税分	滞納繰越分	計	現年課税分	滞納繰越分	計
小松	小松市	4,029,990,347	135,334,179	4,165,324,526	3,982,859,329	35,734,725	4,018,594,054	—	4,744,329	4,744,329
	加賀市	2,134,360,953	213,010,654	2,347,371,607	2,091,859,468	30,274,426	2,122,133,894	—	6,093,148	6,093,148
	能美市	1,890,929,313	23,542,149	1,914,471,462	1,870,875,246	9,875,949	1,880,751,195	—	1,662,807	1,662,807
	川北町	219,742,717	4,856,409	224,599,126	218,036,375	1,344,345	219,380,720	—	2,192	2,192
	計	8,275,023,330	376,743,391	8,651,766,721	8,163,630,418	77,229,445	8,240,859,863	—	12,502,476	12,502,476
金沢	金沢市	19,566,831,347	530,236,006	20,097,067,353	19,289,824,017	183,904,324	19,473,728,341	1,109,490	48,430,518	49,540,008
	かほく市	1,142,202,874	17,842,582	1,160,045,456	1,132,042,444	8,347,708	1,140,390,152	—	391,838	391,838
	白山市	3,964,108,656	63,763,865	4,027,872,521	3,925,959,524	26,875,375	3,952,834,899	—	2,757,028	2,757,028
	野々市市	2,222,260,063	81,614,561	2,303,874,624	2,179,633,148	25,174,072	2,204,807,220	64,973	4,716,910	4,781,883
	津幡町	1,307,523,877	17,717,893	1,325,241,770	1,293,639,085	7,873,925	1,301,513,010	—	1,200,252	1,200,252
	内灘町	923,435,038	33,265,040	956,700,078	906,753,453	10,912,244	917,665,697	—	675,286	675,286
	計	29,126,361,855	744,439,947	29,870,801,802	28,727,851,671	263,087,648	28,990,939,319	1,174,463	58,171,832	59,346,295
中能登	七尾市	1,504,029,826	54,187,624	1,558,217,450	1,480,489,312	15,776,071	1,496,265,383	—	1,755,107	1,755,107
	羽咋市	574,588,292	7,624,775	582,213,067	569,398,308	2,372,266	571,770,574	—	378,662	378,662
	志賀町	509,647,761	13,682,351	523,330,112	502,557,931	5,884,312	508,442,243	—	320,912	320,912
	宝達志水町	341,798,202	4,714,107	346,512,309	338,534,984	1,467,821	340,002,805	—	267,980	267,980
	中能登町	453,940,981	2,562,099	456,503,080	449,931,316	1,548,247	451,479,563	—	—	—
	計	3,384,005,062	82,770,956	3,466,776,018	3,340,911,851	27,048,717	3,367,960,568	—	2,722,661	2,722,661
奥能登	輪島市	547,551,465	17,213,525	564,764,990	528,646,582	5,130,577	533,777,159	—	232,249	232,249
	珠洲市	317,223,270	7,312,676	324,535,946	306,579,055	1,394,582	307,973,637	—	274,785	274,785
	穴水町	196,108,203	1,837,590	197,945,793	193,348,821	1,276,312	194,625,133	—	112,963	112,963
	能登町	375,970,299	7,125,508	383,095,807	369,949,011	2,689,899	372,638,910	—	297,985	297,985
	計	1,436,853,237	33,489,299	1,470,342,536	1,398,523,469	10,491,370	1,409,014,839	—	917,982	917,982
合計	42,222,243,484	1,237,443,593	43,459,687,077	41,630,917,409	377,857,180	42,008,774,589	1,174,463	74,314,951	75,489,414	

県 民 税

(単位 円、%)

還付未済額 D			収入未済額 A-B-C+D			収入歩合			前年度収入歩合			調定額の 対前年比	市町名
現年課税分	滞納繰越分	計	現年課税分	滞納繰越分	計	現年 課税分	滞納 繰越分	計	現年 課税分	滞納 繰越分	計		
1,044,272	—	1,044,272	48,175,290	94,855,125	143,030,415	98.8	26.4	96.5	99.0	24.8	96.5	103.3	小 松 市
568,326	46,520	614,846	43,069,811	176,689,600	219,759,411	98.0	14.2	90.4	98.4	14.7	90.6	101.0	加 賀 市
—	—	—	20,054,067	12,003,393	32,057,460	98.9	42.0	98.2	99.2	51.4	98.7	102.6	能 美 市
—	—	—	1,706,342	3,509,872	5,216,214	99.2	27.7	97.7	99.4	23.9	97.7	104.6	川 北 町
1,612,598	46,520	1,659,118	113,005,510	287,057,990	400,063,500	98.7	20.5	95.3	98.9	20.3	95.4	102.6	計
6,571,492	98,664	6,670,156	282,469,332	297,999,828	580,469,160	98.6	34.7	96.9	99.1	31.0	97.1	101.2	金 沢 市
312,119	—	312,119	10,472,549	9,103,036	19,575,585	99.1	46.8	98.3	99.4	38.1	98.3	102.3	か ほ く 市
488,328	7,096	495,424	38,637,460	34,138,558	72,776,018	99.0	42.1	98.1	99.3	40.9	98.3	102.9	白 山 市
137,484	36,116	173,600	42,699,426	51,759,695	94,459,121	98.1	30.8	95.7	98.6	27.6	96.1	103.6	野 々 市 市
230,971	—	230,971	14,115,763	8,643,716	22,759,479	98.9	44.4	98.2	99.2	49.0	98.5	101.1	津 幡 町
214,457	—	214,457	16,896,042	21,677,510	38,573,552	98.2	32.8	95.9	98.5	33.6	96.4	100.6	内 灘 町
7,954,851	141,876	8,096,727	405,290,572	423,322,343	828,612,915	98.6	35.3	97.1	99.1	32.2	97.3	101.6	計
201,496	—	201,496	23,742,010	36,656,446	60,398,456	98.4	29.1	96.0	99.0	31.6	96.2	104.0	七 尾 市
167,059	—	167,059	5,357,043	4,873,847	10,230,890	99.1	31.1	98.2	99.6	28.2	98.5	100.3	羽 咋 市
16,134	—	16,134	7,105,964	7,477,127	14,583,091	98.6	43.0	97.2	99.2	36.0	97.3	102.1	志 賀 町
—	—	—	3,263,218	2,978,306	6,241,524	99.0	31.1	98.1	99.4	44.3	98.6	101.5	宝 達 志 水 町
27,802	—	27,802	4,037,467	1,013,852	5,051,319	99.1	60.4	98.9	99.7	42.5	99.3	101.3	中 能 登 町
412,491	—	412,491	43,505,702	52,999,578	96,505,280	98.7	32.7	97.1	99.3	33.1	97.4	102.5	計
3,827,982	5,615	3,833,597	22,732,865	11,856,314	34,589,179	96.5	29.8	94.5	99.4	37.3	96.9	101.2	輪 島 市
—	—	—	10,644,215	5,643,309	16,287,524	96.6	19.1	94.9	99.5	27.5	97.5	101.4	珠 洲 市
124,164	—	124,164	2,883,546	448,315	3,331,861	98.6	69.5	98.3	99.4	74.2	99.0	101.5	穴 水 町
427,812	31,425	459,237	6,449,100	4,169,049	10,618,149	98.4	37.8	97.3	99.3	52.4	97.8	101.0	能 登 町
4,379,958	37,040	4,416,998	42,709,726	22,116,987	64,826,713	97.3	31.3	95.8	99.4	41.5	97.6	101.2	計
14,359,898	225,436	14,585,334	604,511,510	785,496,898	1,390,008,408	98.6	30.5	96.7	99.1	29.1	96.9	101.8	合 計

(2) 市町別徴収取扱費

事務所	市町名	現 年 課 税 分			滞 納 繰 越 分	
		納税義務者数 ×3,000円	納 期 前 納 付 の 報 奨 金 相 当 額 に 対 す る 取 扱 費	取 扱 費 小 計	払 込 金 額 × 7/100	
		取 扱 費		①	基 本 数	取 扱 費 ②
小松	小 松 市	174,870,750	—	174,870,750	715,052	50,052
	加 賀 市	103,564,500	—	103,564,500	896,363	62,743
	能 美 市	84,104,250	—	84,104,250	—	—
	川 北 町	10,167,000	692,945	10,859,945	—	—
	計	372,706,500	692,945	373,399,445	1,611,415	112,795
金沢	金 沢 市	761,557,500	—	761,557,500	3,461,719	242,318
	か ほ く 市	58,118,250	—	58,118,250	125,765	8,802
	白 山 市	193,964,250	—	193,964,250	—	—
	野 々 市 市	91,080,000	—	91,080,000	—	—
	津 幡 町	62,933,250	—	62,933,250	—	—
	内 灘 町	42,825,750	—	42,825,750	—	—
	計	1,210,479,000	—	1,210,479,000	3,587,484	251,120
中能登	七 尾 市	78,911,250	—	78,911,250	64,951	4,545
	羽 咋 市	32,254,500	—	32,254,500	—	—
	志 賀 町	29,547,000	—	29,547,000	—	—
	宝 達 志 水 町	19,372,500	—	19,372,500	—	—
	中 能 登 町	27,036,000	—	27,036,000	—	—
計	187,121,250	—	187,121,250	64,951	4,545	
奥能登	輪 島 市	34,899,750	—	34,899,750	—	—
	珠 洲 市	18,507,000	—	18,507,000	81,505	5,705
	穴 水 町	11,353,500	—	11,353,500	—	—
	能 登 町	23,490,000	—	23,490,000	—	—
計	88,250,250	—	88,250,250	81,505	5,705	
合 計	1,858,557,000	692,945	1,859,249,945	5,345,355	374,165	

(単位 円)

年 度 中				取 扱 費 小 計 ③	徴収取扱費 合 計 ①+②+③	市町名
市町が還付した 過誤納金相当額 に対する取扱費	還付加算金 相当額に対する 取 扱 費	法第37条の4の規定 により控除されるべき 額で、控除できな かった金額に相当す る額に対する取扱費				
7,707,153	30,542	4,933,204	12,670,899	187,591,701	小 松 市	
3,511,144	—	939,710	4,450,854	108,078,097	加 賀 市	
3,103,892	—	891,488	3,995,380	88,099,630	能 美 市	
185,706	—	194,428	380,134	11,240,079	川 北 町	
14,507,895	30,542	6,958,830	21,497,267	395,009,507	計	
29,349,378	29,473	12,232,100	41,610,951	803,410,769	金 沢 市	
2,473,934	—	2,036,853	4,510,787	62,637,839	か ほ く 市	
6,678,552	4,742	2,141,766	8,825,060	202,789,310	白 山 市	
3,252,760	1,793	3,293,603	6,548,156	97,628,156	野 々 市 市	
817,665	—	395,023	1,212,688	64,145,938	津 幡 町	
1,623,716	3,149	424,362	2,051,227	44,876,977	内 灘 町	
44,196,005	39,157	20,523,707	64,758,869	1,275,488,989	計	
1,777,975	3,865	815,138	2,596,978	81,512,773	七 尾 市	
1,026,269	—	695,301	1,721,570	33,976,070	羽 咋 市	
1,287,842	—	399,956	1,687,798	31,234,798	志 賀 町	
202,671	—	91,294	293,965	19,666,465	宝 達 志 水 町	
523,912	—	282,289	806,201	27,842,201	中 能 登 町	
4,818,669	3,865	2,283,978	7,106,512	194,232,307	計	
799,936	—	431,777	1,231,713	36,131,463	輪 島 市	
236,539	—	61,045	297,584	18,810,289	珠 洲 市	
250,752	—	—	250,752	11,604,252	穴 水 町	
750,313	—	156,110	906,423	24,396,423	能 登 町	
2,037,540	—	648,932	2,686,472	90,942,427	計	
65,560,109	73,564	30,415,447	96,049,120	1,955,673,230	合 計	

(3) 市町別徴収取扱費（令和4年度・令和5年度）

事務所	市町名	令和4年度			
		納税義務者分	払込金額分	その他分	計
小松	小松市	173,392,500	74,552	11,140,635	184,607,687
	加賀市	104,268,000	78,393	3,279,576	107,625,969
	能美市	83,373,000	—	3,618,989	86,991,989
	川北町	9,939,000	—	1,295,018	11,234,018
	計	370,972,500	152,945	19,334,218	390,459,663
金沢	金沢市	755,502,750	661,122	65,485,542	821,649,414
	かほく市	57,338,250	7,932	3,530,702	60,876,884
	白山市	192,402,750	—	9,534,061	201,936,811
	野々市市	89,450,250	—	6,653,790	96,104,040
	津幡町	62,399,250	—	1,954,769	64,354,019
	内灘町	42,893,250	—	2,976,026	45,869,276
	計	1,199,986,500	669,054	90,134,890	1,290,790,444
中能登	七尾市	79,296,000	5,450	3,230,985	82,532,435
	羽咋市	32,439,000	—	1,614,202	34,053,202
	志賀町	29,862,750	—	1,659,188	31,521,938
	宝達志水町	19,550,250	—	616,766	20,167,016
	中能登町	26,161,500	416	719,802	26,881,718
計	187,309,500	5,866	7,840,943	195,156,309	
奥能登	輪島市	35,292,000	—	1,843,885	37,135,885
	珠洲市	18,726,000	2,925	523,820	19,252,745
	穴水町	11,364,000	—	240,094	11,604,094
	能登町	23,727,000	—	513,581	24,240,581
計	89,109,000	2,925	3,121,380	92,233,305	
合計	1,847,377,500	830,790	120,431,431	1,968,639,721	

(単位 円、%)

令和5年度				取扱費 前年対比	収入額に対する 取扱費の割合	
納税義務者分	払込金額分	その他分	計	$\frac{R5}{R4}$	R4年度	R5年度
174,870,750	50,052	12,670,899	187,591,701	101.6	4.7	4.7
103,564,500	62,743	4,450,854	108,078,097	100.4	5.1	5.1
84,104,250	—	3,995,380	88,099,630	101.3	4.7	4.7
10,167,000	—	1,073,079	11,240,079	100.1	5.4	5.1
372,706,500	112,795	22,190,212	395,009,507	101.2	4.9	4.8
761,557,500	242,318	41,610,951	803,410,769	97.8	4.3	4.1
58,118,250	8,802	4,510,787	62,637,839	102.9	5.5	5.5
193,964,250	—	8,825,060	202,789,310	100.4	5.2	5.1
91,080,000	—	6,548,156	97,628,156	101.6	4.5	4.4
62,933,250	—	1,212,688	64,145,938	99.7	5.0	4.9
42,825,750	—	2,051,227	44,876,977	97.8	5.0	4.9
1,210,479,000	251,120	64,758,869	1,275,488,989	98.8	4.5	4.4
78,911,250	4,545	2,596,978	81,512,773	98.8	5.7	5.4
32,254,500	—	1,721,570	33,976,070	99.8	6.0	5.9
29,547,000	—	1,687,798	31,234,798	99.1	6.3	6.1
19,372,500	—	293,965	19,666,465	97.5	6.0	5.8
27,036,000	—	806,201	27,842,201	103.6	6.0	6.2
187,121,250	4,545	7,106,512	194,232,307	99.5	5.9	5.8
34,899,750	—	1,231,713	36,131,463	97.3	6.9	6.8
18,507,000	5,705	297,584	18,810,289	97.7	6.2	6.1
11,353,500	—	250,752	11,604,252	100.0	6.0	6.0
23,490,000	—	906,423	24,396,423	100.6	6.5	6.5
88,250,250	5,705	2,686,472	90,942,427	98.6	6.5	6.5
1,858,557,000	374,165	96,742,065	1,955,673,230	99.3	4.8	4.7

2 県民税配当割

県民税配当割額

(単位 千円、枚)

区 分	税 額	支 払 金 額			納入申告書数
		課税分	還付税額	非課税等分	
上 場 株 式 等 の 配 当 等	570,288	11,407,434		11,942,386	
投資信託でその設定に係る受益権の募集 が公募により行われたものの収益の配分	14,920	299,079		1,929,494	
特定投資法人の投資口の配当等	—	—		—	
特定目的信託の社債的受益証券の 剰余金の配分のうち公募のもの	424	8,474		1,636	
特定公社債の利子・特定 口座外の割引債の償還金	10,818	226,303		279,383	
源泉徴収選択口座内配当等	838,949	19,351,015	2,559,560	3,301,968	
合 計	1,435,398	31,292,305	2,559,560	17,454,867	7,528

(注) 現年課税分について作成した。以下「15 核燃料税」まで同じ。

4 法人

法人県民税額

区 分	法 人													
	確 定 額						確定額に対応する 前年度申告額		確定申告が翌年度 になる中間申告額		確定申告期限 が翌年度となる 見込納付額		既 還 付 請 求 利 子 大 割 合 の 額	
	事 業 年 度 数			税 額			事 業 年 度 数	税 額 ③	事 業 年 度 数	税 額 ④	事 業 年 度 数	税 額 ⑤	⑥	
	確定申告の あったもの	うち決 定した もの	確定申 告のな いもの	確定申告の あったもの ①	うち決 定した もの	確定申 告のな いもの ②								
普通法人 { 分割法 本県本店分 他県本店分 県内法人 計	1,151	—	9	407,908	—	7,550	395	138,084	401	150,528	—	—	—	
	4,696	—	10	1,072,606	—	2,313	2,096	327,497	2,172	425,204	—	—	—	
	22,581	27	111	520,693	3	1,740	3,156	148,577	3,304	176,316	—	—	—	
	28,428	27	130	2,001,207	3	11,603	5,647	614,158	5,877	752,048	—	—	—	
特 別 法 人	740	—	—	31,355	—	—	—	—	—	—	—	—	—	
公 益 法 人 等	731	1	—	1,522	—	—	—	—	—	—	—	—	—	
寮等のみを有する法人														
人 格 な き 社 団 等	205	1	—	162	—	—	—	—	—	—	—	—	—	
清 算 法 人	401	—	—	52	—	—	—	—	—	—	—	—	—	
合 計	30,505	29	130	2,034,298	3	11,603	5,647	614,158	5,877	752,048	—	—	—	

5 県民税

(1) 県民税利子割額

(単位 千円)

区 分		税 額	課税支払額	非課税支払額	左のうち非居住者・ 外国法人に係る額
公 社 債 利 子 等	特定公社債以外の公社債の利子	7,912	158,267	164	12
	銀行預金利子	29,233	606,344	205,331	22
	銀行以外の金融機関の預貯金利子	18,452	406,369	38,265	90
	勤務先預金等の利子	37,280	746,052	566	—
	合同運用信託の収益の分配	22	508	17	2
	公社債投資信託のうち公募公社 債投資信託以外の収益の分配	37	745	10,658	1
	郵便貯金利子	1	30	0	—
	国外一般公社債等の利子等	—	—	—	—
	財形貯蓄契約に係る生命保険等の差益	2,143	42,869	2,790	—
	小 計	95,080	1,961,184	257,790	126
私 募 公 社 債 等 運 用 投 資 信 託 の 収 益 の 分 配 特 定 目 的 信 託 の 社 債 的 受 益 証 券 の 収 益 の 分 配 国 外 私 募 公 社 債 等 運 用 投 資 信 託 等 の 収 益 の 分 配	—	—	—	—	
	—	—	—	—	
	—	—	—	—	
小 計	—	—	—	—	
金 融 類 似 商 品	懸賞金付預貯金等の懸賞金等	135	2,711	—	—
	定期積金の給付補てん金	1,291	27,765	—	—
	掛金の給付補てん金	—	—	—	—
	抵当証券の利息	—	—	—	—
	貴金属等の売戻し条件付売買契約の利益	—	—	—	—
	外貨建預貯金等の為替差益	—	—	—	—
	一時払養老保険・一時払損害保険等の差益	5,198	144,076	—	—
小 計	6,624	174,552	94	3	
合 計	101,703	2,135,735	257,884	129	

3 県民税株式等譲渡所得割

県民税株式等譲渡所得割額

(単位 千円、枚)

区 分	税 額	支 払 金 額			納入申告書数
		課税分	還付税額	非課税等分	
特 定 株 式 等 譲 渡 所 得	1,679,679	45,148,228	11,553,257	—	486

県民税

(単位 件、千円)

税 割					均 等 割							合 計
中間納付額の 歳出還付額	前年度に 収入した もの ⑦	現事業年度 の ①+②-③+④ +⑤+⑥+⑦ ⑧	過 去 事 業 年 度 の 分 割 額 ⑨	調 定 額 ⑧ + ⑨ ⑩	納 税 義 務 者 数					調 定 額 ⑪	合 計 (調 定 額) ⑩+⑪	
					総 数	資 本 金 等 の 額						左 記 以 外
50 億円超	10 億円超 50 億円以下	1 億円超 10 億円以下	1,000 万円超 1 億円以下									
7,604	—	435,506	2,944	438,450	1,145	15	23	115	468	524	75,261	513,711
15,759	—	1,188,385	23,903	1,212,288	4,634	789	528	945	1,415	957	1,182,535	2,394,823
22,859	—	573,031	9,704	582,735	22,447	8	18	184	2,942	19,295	590,266	1,173,001
46,222	—	2,196,922	36,551	2,233,473	28,226	812	569	1,244	4,825	20,776	1,848,062	4,081,535
—	—	31,355	321	31,676	730	13	19	29	116	553	43,571	75,247
—	—	1,522	5	1,527	1,666	11	—	6	11	1,638	15,415	16,942
					26	—	—	3	8	15	1,045	1,045
—	—	162	138	300	350	—	—	—	—	350	4,700	5,000
—	—	52	5	57	381	—	—	1	36	344	3,464	3,521
46,222	—	2,230,013	37,020	2,267,033	31,379	836	588	1,283	4,996	23,676	1,916,257	4,183,290

利子割

(2) 特別徴収義務者数及び営業所数

(R6. 3. 31現在)

区 分	特別徴収義務者数	営 業 所 数
銀 行 等	15	203
信 用 金 庫 等	21	123
農 林 中 央 金 庫 等	37	67
証 券 会 社	17	19
保 險 会 社 等	34	40
社 内 預 金 実 施 企 業	204	205
そ の 他 の 金 融 機 関 等	—	—
合 計	328	657

6 個人

(1) 業種別課税人員及び所得金額

ア 第1種事業

(単位 人、千円)

種別	課税人員			所得金額			事業主 控除額 ②	差引課税 所得金額 ①-②
	所得税 課税者	所得税 失格者	計	所得税 課税者	所得税 失格者	計 ①		
	物品販売業	788	24	812	4,375,360	95,810	4,471,170	2,341,754
金銭貸付業	1	—	1	3,728	—	3,728	2,900	828
物品貸付業	15	—	15	79,131	—	79,131	43,500	35,631
不動産貸付業	2,068	22	2,090	16,004,003	105,206	16,109,209	5,990,207	10,119,002
製造業	750	19	769	4,113,596	73,419	4,187,015	2,222,370	1,964,645
電気供給業	17	2	19	95,362	11,875	107,237	55,100	52,137
土石採取業	—	—	—	—	—	—	—	—
電気通信事業	—	—	—	—	—	—	—	—
運送業	169	3	172	729,821	10,148	739,969	498,800	241,169
運送取扱業	1	1	2	3,903	4,232	8,135	5,800	2,335
倉庫業	—	—	—	—	—	—	—	—
駐車場業	24	—	24	178,888	—	178,888	69,600	109,288
請負業	4,002	56	4,058	21,934,344	231,047	22,165,391	11,725,441	10,439,950
印刷業	9	1	10	50,719	3,522	54,241	29,000	25,241
出版業	1	—	1	4,878	—	4,878	2,900	1,978
写真業	34	1	35	188,699	2,955	191,654	101,017	90,637
席貸業	1	—	1	8,251	—	8,251	2,900	5,351
旅館業	20	1	21	122,017	4,549	126,566	60,900	65,666
料理店業	249	7	256	1,341,826	26,397	1,368,223	733,701	634,522
飲食店業	417	13	430	2,192,191	45,928	2,238,119	1,238,302	999,817
周旋業	27	1	28	241,884	4,384	246,268	81,200	165,068
代理業	40	3	43	250,240	9,274	259,514	124,700	134,814
仲立業	17	1	18	260,025	5,408	265,433	52,200	213,233
問屋業	45	—	45	375,664	—	375,664	130,500	245,164
両替業	—	—	—	—	—	—	—	—
公衆浴場業	1	1	2	3,216	3,279	6,495	5,800	695
演劇興行業	1	—	1	12,224	—	12,224	2,900	9,324
遊技場業	6	—	6	24,345	—	24,345	17,400	6,945
遊覧所業	1	—	1	3,592	—	3,592	2,900	692
商品取引業	—	—	—	—	—	—	—	—
不動産売買業	10	—	10	63,999	—	63,999	29,000	34,999
広告業	16	1	17	94,176	3,782	97,958	49,300	48,658
興信所業	1	—	1	9,507	—	9,507	2,900	6,607
案内業	1	—	1	4,446	—	4,446	1,692	2,754
冠婚葬祭業	3	—	3	45,281	—	45,281	8,700	36,581
合計	8,735	157	8,892	52,815,316	641,215	53,456,531	25,633,384	27,823,147

(注) 他の都道府県に本店を有するものは除外した。以下「6 個人事業税」について(3)を除き同じ。

事業税

イ 第2種事業

(単位 人、千円)

種別	課税人員			所得金額			事業主 控除額 ②	差引課税 所得金額 ①-②
	所得税	所得税	計	所得税	所得税	計 ①		
	課税者	失格者		課税者	失格者			
畜産業	1	—	1	4,006	—	4,006	2,900	1,106
水産業	13	—	13	212,208	—	212,208	37,571	174,637
薪炭製造業	—	—	—	—	—	—	—	—
合計	14	—	14	216,214	—	216,214	40,471	175,743

ウ 第3種事業

(単位 人、千円)

種別	課税人員			所得金額			事業主 控除額 ②	差引課税 所得金額 ①-②
	所得税	所得税	計	所得税	所得税	計 ①		
	課税者	失格者		課税者	失格者			
医業	113	1	114	1,079,870	5,135	1,085,005	327,701	757,304
歯科医業	71	2	73	553,531	9,752	563,283	211,700	351,583
薬剤師業	4	—	4	17,293	—	17,293	11,600	5,693
あん摩等の事業	51	3	54	220,634	10,006	230,640	156,600	74,040
獣医業	29	1	30	262,929	5,595	268,524	87,000	181,524
装蹄師業	5	—	5	23,914	—	23,914	14,500	9,414
弁護士業	109	1	110	1,295,381	4,682	1,300,063	318,275	981,788
司法書士業	88	4	92	754,353	14,120	768,473	266,075	502,398
行政書士業	34	—	34	202,462	—	202,462	98,600	103,862
公証人業	4	—	4	53,918	—	53,918	11,600	42,318
弁理士業	6	—	6	60,924	—	60,924	17,400	43,524
税理士業	198	2	200	2,005,440	6,604	2,012,044	578,309	1,433,735
公認会計士業	22	—	22	209,527	—	209,527	63,076	146,451
計理士業	—	—	—	—	—	—	—	—
社会保険労務士業	75	—	75	499,715	—	499,715	217,500	282,215
コンサルタント業	102	2	104	610,344	7,213	617,557	298,217	319,340
設計監督者業	165	1	166	1,017,981	3,102	1,021,083	479,709	541,374
不動産鑑定業	6	—	6	25,383	—	25,383	17,400	7,983
デザイン業	98	1	99	507,980	4,679	512,659	285,651	227,008
諸芸師匠業	100	3	103	531,208	12,317	543,525	298,700	244,825
理容業	101	5	106	457,991	18,471	476,462	307,400	169,062
美容業	353	10	363	1,665,205	35,586	1,700,791	1,047,385	653,406
クリーニング業	10	—	10	51,503	—	51,503	29,000	22,503
公衆浴場業	2	—	2	12,537	—	12,537	5,800	6,737
歯科衛生士業	—	—	—	—	—	—	—	—
歯科技工士業	38	2	40	173,274	6,822	180,096	116,000	64,096
測量士業	9	—	9	36,692	—	36,692	26,100	10,592
土地家屋調査士業	59	2	61	369,496	6,054	375,550	176,900	198,650
海事代理士業	—	—	—	—	—	—	—	—
印刷製版業	—	—	—	—	—	—	—	—
合計	1,852	40	1,892	12,699,485	150,138	12,849,623	5,468,198	7,381,425

(2) 所得階層別人員及び所得金額

区 分	300万円以下		300万円超 310万円以下		310万円超 320万円以下		320万円超 330万円以下		330万円超 340万円以下		340万円超 350万円以下		350万円超 360万円以下		360万円超 370万円以下		
	人員	所得額	人員	所得額	人員	所得額	人員	所得額	人員	所得額	人員	所得額	人員	所得額	人員	所得額	
	第1種事業	所得税課税者 243 所得税失格者 21 計 264	716,191 61,976 778,167	302 13 315	920,008 39,638 959,646	244 12 256	766,773 37,853 804,626	269 13 282	873,402 42,150 915,552	238 12 250	797,261 40,264 837,525	302 6 308	1,041,361 20,733 1,062,094	245 15 260	869,464 51,537 921,001	243 5 248	885,711 18,248 903,959
第2種事業	所得税課税者 — 所得税失格者 — 計 —	— — 3,092	1 — 1	3,092 — 3,092	— — —	— — —	— — —	— — —	— — —	— — —	1 — 1	3,471 — 3,471	— — —	— — —	— — —	— — —	
第3種事業	5%事業 所得税課税者 6 所得税失格者 — 計 6	121,216 17,750 138,966	68 4 72	206,289 12,220 218,509	48 4 52	150,667 12,570 163,237	53 3 56	172,215 9,702 181,917	48 2 50	160,968 6,655 167,623	54 — 54	186,135 — 186,135	34 — 34	120,452 — 120,452	44 3 47	160,507 10,958 171,465	
	3%事業 所得税課税者 2 所得税失格者 — 計 2	5,974 — 5,974	7 — 7	21,486 — 21,486	3 — 3	9,563 — 9,563	1 — 1	3,266 — 3,266	2 — 2	6,735 — 6,735	4 1 5	13,748 3,490 17,238	1 1 2	3,575 3,519 7,094	4 — 4	14,625 — 14,625	
	小計	50	147,937	79	239,995	55	172,800	57	185,183	52	174,358	59	203,373	36	127,546	51	186,090
	合計	286 28 314	843,381 82,723 926,104	378 17 395	1,150,875 51,858 1,202,733	295 16 311	927,003 50,423 977,426	323 16 339	1,048,883 51,852 1,100,735	288 14 302	964,964 46,919 1,011,883	361 7 368	1,244,715 24,223 1,268,938	280 16 296	993,491 55,056 1,048,547	291 8 299	1,060,843 29,206 1,090,049

(注) 所得金額は、事業主控除前の額である。

(3) 分割個人の所得金額

(単位 人、千円)

区 分	本 県 本 店 分					他 県 本 店 分	
	課 税 人 員	課 税 所 得 金 額			課 税 人 員	分 割 を 受 け た 課 税 所 得 金 額	
		当 該 県 分	他 の 県 分	計			
第1種事業	4	35,323	23,748	59,071	6	15,382	
第2種事業	—	—	—	—	—	—	
第3種事業	3	3,118	2,243	5,361	—	—	
合計	7	38,441	25,991	64,432	6	15,382	

(4) 事業専従者給与(控除)額及び人員

区 分	青 色 申 告				納 税 者 数 ⑤
	納 税 者 数 ①	左のうち専従者 控除を受けた 納税者数 ②	専 従 者 数 ③	給 与 額 ④	
第1種事業	7,453	2,706	2,843	7,378,740	1,439
第2種事業	14	10	12	40,338	—
第3種事業	1,731	696	716	2,794,113	102
			19	52,768	—
合計	9,257	3,431	3,590	10,265,959	1,541

(単位 人、千円)

370万円超 380万円以下		380万円超 390万円以下		390万円超 400万円以下		400万円超 500万円以下		500万円超 600万円以下		600万円超 700万円以下		700万円超 1000万円以下		1000万円超		合 計	
人 員	所 得 額	人 員	所 得 額	人 員	所 得 額	人 員	所 得 額	人 員	所 得 額	人 員	所 得 額	人 員	所 得 額	人 員	所 得 額	人 員	所 得 額
225	843,429	232	892,783	206	807,990	1,845	8,215,180	1,279	6,924,760	806	5,177,411	1,252	10,186,680	804	12,896,912	8,735	52,815,316
7	26,219	3	11,587	2	7,804	27	116,722	9	42,886	3	13,352	4	33,751	5	76,495	157	641,215
232	869,648	235	904,370	208	815,794	1,872	8,331,902	1,288	6,967,646	809	5,190,763	1,256	10,220,431	809	12,973,407	8,892	53,456,531
—	—	—	—	—	—	2	8,368	3	16,298	—	—	1	7,799	6	177,186	14	216,214
—	—	—	—	—	—	—	—	—	—	—	—	—	—	—	—	—	—
—	—	—	—	—	—	2	8,368	3	16,298	—	—	1	7,799	6	177,186	14	216,214
48	179,982	42	161,754	49	193,351	362	1,619,292	224	1,222,373	151	970,355	253	2,080,751	277	4,748,630	1,796	12,454,937
1	3,751	—	—	1	3,986	9	40,913	4	21,627	—	—	—	—	—	—	37	140,132
49	183,733	42	161,754	50	197,337	371	1,660,205	228	1,244,000	151	970,355	253	2,080,751	277	4,748,630	1,833	12,595,069
2	7,465	1	3,821	2	7,957	15	66,015	5	26,922	2	13,008	5	40,388	—	—	56	244,548
—	—	—	—	—	—	—	—	—	—	—	—	—	—	—	—	3	10,006
2	7,465	1	3,821	2	7,957	15	66,015	5	26,922	2	13,008	5	40,388	—	—	59	254,554
51	191,198	43	165,575	52	205,294	386	1,726,220	233	1,270,922	153	983,363	258	2,121,139	277	4,748,630	1,892	12,849,623
275	1,030,876	275	1,058,358	257	1,009,298	2,224	9,908,855	1,511	8,190,353	959	6,160,774	1,511	12,315,618	1,087	17,822,728	10,601	65,731,015
8	29,970	3	11,587	3	11,790	36	157,635	13	64,513	3	13,352	4	33,751	5	76,495	197	791,353
283	1,060,846	278	1,069,945	260	1,021,088	2,260	10,066,490	1,524	8,254,866	962	6,174,126	1,515	12,349,369	1,092	17,899,223	10,798	66,522,368

(5) 各種控除額及び人員

(単位 人、千円)

区 分	純損失の繰越控除		被災事業用資産の損失の繰越控除		譲渡損失の控除		譲渡損失の繰越控除		合 計	
	人 員	控 除 額	人 員	控 除 額	人 員	控 除 額	人 員	控 除 額	人 員	控 除 額
第 1 種 事 業	105	114,608	—	—	23	11,116	—	—	128	125,724
第 2 種 事 業	1	228	—	—	1	471	—	—	2	699
第 3 種 事 業	18	31,662	—	—	6	6,528	—	—	24	38,190
合 計	124	146,498	—	—	30	18,115	—	—	154	164,613

(単位 人、千円)

白 色 申 告			合 計			
左のうち専従者控除を受けた納税者数 ⑥	専 従 者 数 ⑦	控 除 額 ⑧	納 税 者 数 (①+⑤)	左のうち専従者控除を受けた納税者数(②+⑥)	専 従 者 数 (③+⑦)	給与(控除)額 (④+⑧)
123	135	105,750	8,892	2,829	2,978	7,484,490
—	—	—	14	10	12	40,338
11	11	8,740	1,833	707	727	2,802,853
—	—	—	59	19	19	52,768
134	146	114,490	10,798	3,565	3,736	10,380,449

7 法人

(1) 法人事業税額

区 分	現 事 業											
	確 定 額							確 定 事 業 税 額 に 対 応 す る 前 年 度 分 の 中 間 申 告 額				
	事 業 年 度 数		所 得 (収 入) 額	税 額		確 定 申 告 及 び 決 定 の な い 中 間 申 告		事 業 年 度 数	税 額			
	確 定 申 告 が あ っ た も の	う ち 決 定 し た も の		確 定 申 告 が あ っ た も の ①	う ち 決 定 し た も の	事 業 年 度 数	税 額 ②					
③												
法 第 一 七 二 号 に 掲 げ る 第 一 項 分	普通法人	分割法人	本県本店分	1,065	—	58,146,572	4,053,106	—	7	83,862	341	1,253,004
		他県本店分	3,185	—	84,737,396	5,930,173	—	8	36,666	1,199	1,860,257	
	県内法人		計	21,932	27	145,100,101	9,305,227	72	107	42,322	2,964	2,381,484
	特別法人		計	26,182	27	287,984,069	19,288,506	72	122	162,850	4,504	5,494,745
	公益法人等		計	1,252	—	12,146,870	577,598	—	—	—	—	—
	人格なき社団等		計	731	1	714,268	41,307	—	—	—	—	—
	清算法人		計	205	1	111,597	3,927	—	—	—	—	—
	計		計	400	—	31,223	1,497	—	—	—	—	—
	計		計	28,770	29	300,988,027	19,912,835	72	122	162,850	4,504	5,494,745
	法第72条の2第1項第2号及び第3号に掲げる事業区分		計	208	—	—	3,356,937	—	2	1,562	115	1,310,301
法第72条の2第1項第1号に掲げる事業区分		計	1,526	—	—	15,691,494	—	5	35,539	1,223	7,136,789	
合計		計	30,504	29	300,988,027	38,961,266	72	129	199,951	5,842	13,941,835	

(2) 法人の所得階層別所得金額

区 分	欠損法人		年所得400万円以下		400万円超 800万円以下		800万円超 1,000万円以下		1,000万円超 5,000万円以下		
	事 業 年 度 数	事 業 年 度 数	事 業 年 度 数	事 業 年 度 数	事 業 年 度 数	事 業 年 度 数	事 業 年 度 数	事 業 年 度 数	事 業 年 度 数	事 業 年 度 数	
事 業 年 度	分割法人	軽減税率適用法人	—	—	—	—	—	—	—	—	—
		その他の法人	—	—	—	—	—	—	—	—	—
		計	—	—	—	—	—	—	—	—	—
事 業 年 度	分割法人	軽減税率適用法人	466	68	107,052	41	234,844	18	159,783	118	2,954,227
		その他の法人	—	10	13,879	6	31,682	1	9,799	51	1,405,600
		計	14,064	3,988	5,701,664	1,320	7,539,129	355	3,176,407	1,738	37,122,667
合計		計	14,530	4,066	5,822,595	1,367	7,805,655	374	3,345,989	1,907	41,482,494
合計		計	14,530	4,066	5,822,595	1,367	7,805,655	374	3,345,989	1,907	41,482,494

(注)1 普通法人に係る法人の事業税額(中間申告に係る税額を除く。)に対応する所得金額(収入金額課税分を除く。)のうち現事業年度分について作成した。
2 他の都道府県に本店を有する法人は除外した。

(3) 収入金額課税法人の収入金額

(単位 件、千円)

区 分	分割法人(本県本店分)			分割法人(他県本店分)			県内法人			合 計
	法 人 数	事 業 年 度 数	収 入 金 額	法 人 数	事 業 年 度 数	収 入 金 額	法 人 数	事 業 年 度 数	収 入 金 額	
電 気 供 給 業	4	4	63,834	45	45	269,695,578	121	122	5,037,867	274,797,279
ガ ス 供 給 業	—	—	—	1	1	96,290	1	1	1,919,818	2,016,108
生 命 保 険 業	—	—	—	26	26	68,965,179	—	—	—	68,965,179
損 害 保 険 業	—	—	—	9	9	32,425,407	—	—	—	32,425,407
計	4	4	63,834	81	81	371,182,454	122	123	6,957,685	378,203,973

(注) 法人の事業税額(中間申告に係る税額を除く。)に対応する収入金額のうち現事業年度分について作成した。

事業税

(単位 件、千円)

年 度 分						過 事 業 年 度 分			合 計
確定申告が翌年度に なる中間申告額		確定申告期限が 翌年度となる 見込納付額		中間納付額の 歳出還付額		調 定 額 ①+②-③+④ +⑤+⑥	所得(収入) 額	調 定 額 ⑧	
事 業 年 度 数	税 額 ④	事 業 年 度 数	税 額 ⑤	前年度に収 入したもの ⑥	当該年度 に収入し たもの				
351	1,367,027	—	—	81,225	—	4,332,216	234,841	26,768	4,358,984
1,258	2,033,293	—	—	68,514	—	6,208,389	1,973,045	98,812	6,307,201
3,114	2,923,663	—	—	283,324	—	10,173,052	3,061,627	187,906	10,360,958
4,723	6,323,983	—	—	433,063	—	20,713,657	5,269,513	313,486	21,027,143
—	—	—	—	—	—	577,598	128,066	6,157	583,755
—	—	—	—	—	—	41,307	2,402	115	41,422
—	—	—	—	—	—	3,927	32,447	1,576	5,503
—	—	—	—	—	—	1,497	3,639	127	1,624
4,723	6,323,983	—	—	433,063	—	21,337,986	5,436,067	321,461	21,659,447
112	1,649,060	—	—	2,572	—	3,699,830	—	1,837	3,701,667
1,291	7,098,731	—	—	173,270	—	15,862,245	—	581,485	16,443,730
6,126	15,071,774	—	—	608,905	—	40,900,061	5,436,067	904,783	41,804,844

(単位 件、千円)

5,000万円超 1億円以下		1億円超10億円以下		10億円超		合 計	
事 業 年 度 数	所 得 金 額	事 業 年 度 数	所 得 金 額	事 業 年 度 数	所 得 金 額	事 業 年 度 数	所 得 金 額
—	—	—	—	—	—	—	—
—	—	—	—	—	—	—	—
—	—	—	—	—	—	—	—
—	—	—	—	—	—	—	—
50	3,542,819	70	17,829,198	2	2,740,710	833	27,568,633
48	3,469,357	149	46,798,323	35	96,598,059	300	148,326,699
278	19,237,810	225	52,973,532	13	31,304,423	21,981	157,055,632
376	26,249,986	444	117,601,053	50	130,643,192	23,114	332,950,964
376	26,249,986	444	117,601,053	50	130,643,192	23,114	332,950,964

(4) 資本金別法人数

資本金		普通													
		本県本店法人							他県本店法人						
		利益法人			欠損法人				利益法人			欠損法人			計
		2の県にまたがるもの	3以上の県にまたがるもの	計	2の県にまたがるもの	3以上の県にまたがるもの	計	計	2の県にまたがるもの	3以上の県にまたがるもの	計	2の県にまたがるもの	3以上の県にまたがるもの	計	
300万円未満		17	9	26	59	6	65	91	27	35	62	54	29	83	145
300万円以上	1,000万円未満	73	18	91	95	12	107	198	59	64	123	109	84	193	316
1,000万円		99	44	143	71	30	101	244	88	259	347	104	160	264	611
1,000万円超	5,000万円未満	102	97	199	72	36	108	307	113	406	519	77	157	234	753
5,000万円以上	1億円未満	44	74	118	24	33	57	175	40	576	616	26	194	220	836
1億円		4	29	33	6	4	10	43	10	346	356	8	133	141	497
1億円超	10億円未満	8	28	36	3	4	7	43	9	500	509	2	41	43	552
10億円		—	1	1	—	—	—	1	—	25	25	—	4	4	29
10億円超	50億円未満	1	14	15	—	4	4	19	1	333	334	—	37	37	371
50億円		—	—	—	—	—	—	—	—	11	11	—	2	2	13
50億円超	100億円未満	—	1	1	—	—	—	1	1	115	116	1	17	18	134
100億円以上		—	3	3	—	1	1	4	—	250	250	—	45	45	295
合計		348	318	666	330	130	460	1,126	348	2,920	3,268	381	903	1,284	4,552

(注) 登録法人を資本金別に集計し作成した。

(5) 決算期別法人数

決算期		普通法人				特別法人	
		単独法人		分割法人		法人数	調定額
		法人数	調定額	法人数	調定額		
年	1月	571	267,427	139	526,048	22	5,697
	2月	1,480	616,839	359	1,183,840	26	7,724
	3月	4,184	5,296,042	2,683	28,850,441	572	671,572
	4月	1,459	2,052,195	192	403,234	53	8,060
	5月	1,834	935,726	272	1,042,764	39	32,920
	6月	2,295	1,290,367	361	1,612,082	70	7,753
	7月	1,617	595,604	226	899,492	55	11,101
	8月	1,881	678,011	282	678,356	64	4,899
	9月	2,480	1,336,905	462	1,809,320	86	11,794
	10月	1,067	486,695	166	360,168	25	3,083
	11月	767	288,876	126	734,221	8	277
	12月	2,605	1,569,042	738	5,379,544	241	21,121
計		22,240	15,413,730	6,006	43,479,510	1,261	786,000

(注) 税額は調定額であり、確定申告の他、予定、中間、修正、更正等を含む。月ごとに千円未満を四捨五入しているため、各月の和と「計」欄の数値は必ずしも一致しない。

(6) 地方法人特別税額(国税)

区分		確定額						現事業		
		事業年度数		基準法人所得(収入)割額	税額		確定申告及び決定のない中間申告		事業年度数	税額
		確定申告があったもの	うち決定したもの		確定申告があったもの①	うち決定したもの	事業年度数	税額②		
法第72条の2第1項第1号に掲げる事業分	同号イに掲げる法人分	—	—	—	—	—	—	—	—	—
同号ロに掲げる法人分	—	—	—	—	—	—	—	—	—	
法第72条の2第1項第2号に掲げる事業分	—	—	—	—	—	—	—	—	—	
合計		—	—	—	—	—	—	—	—	

(注) 平成20年10月1日以後に開始する事業年度分より適用。

(7) 特別法人事業税額(国税)

区分		確定額						現事業		
		事業年度数		基準法人所得(収入)割額	税額		確定申告及び決定のない中間申告		事業年度数	税額
		確定申告があったもの	うち決定したもの		確定申告があったもの①	うち決定したもの	事業年度数	税額②		
法第72条の2第1項第1号に掲げる事業分	同号イに掲げる法人分	1,526	—	3,071,033	7,911,289	—	5	20,835	1,087	3,333,159
同号ロに掲げる法人分	28,764	29	19,766,767	7,142,611	26	122	60,248	4,501	2,033,359	
法第72条の2第1項第2号に掲げる事業分	39	—	1,592,256	477,664	—	1	466	36	221,842	
法第72条の2第1項第3号に掲げる事業分	同号イに掲げる法人分	32	—	1,611,546	644,097	—	—	—	21	209,811
同号ロに掲げる法人分	137	—	30,783	12,201	—	1	3	56	3,233	
合計		30,498	29	26,072,385	16,187,862	26	129	81,552	5,701	5,801,404

(注) 令和元年10月1日以後に開始する事業年度分より適用。

R6.3.31現在 (単位 件)

法人											特 別 法 人	公 益 法 人 等	合 計
単 独 法 人			合 計			そ の 他							
利 益 法 人	欠 損 法 人	計	利 益 法 人	欠 損 法 人	計	不 申 告 法 人	法 休 業 中 の 人	法 清 算 中 の 人	法 所 在 不 明 の 人	計			
1,420	2,978	4,398	1,508	3,126	4,634	569	315	213	5	1,102	605	2,105	8,446
3,260	6,465	9,725	3,474	6,765	10,239	514	399	288	7	1,208	315	22	11,784
1,816	2,955	4,771	2,306	3,320	5,626	148	113	157	2	420	125	12	6,183
1,172	1,260	2,432	1,890	1,602	3,492	76	34	51	1	162	204	19	3,877
183	203	386	917	480	1,397	8	7	9	—	24	38	2	1,461
20	29	49	409	180	589	1	—	—	—	1	—	—	590
29	9	38	574	59	633	1	1	5	—	7	81	6	727
1	1	2	27	5	32	—	—	—	—	—	—	—	32
7	1	8	356	42	398	—	—	1	—	1	26	—	425
—	—	—	11	2	13	—	—	—	—	—	—	—	13
—	—	—	117	18	135	—	—	—	—	—	4	—	139
—	1	1	253	47	300	—	—	—	—	—	12	14	326
7,908	13,902	21,810	11,842	15,646	27,488	1,317	869	724	15	2,925	1,410	2,180	34,003

R6.3.31現在 (単位 件、千円、%)

公益法人等		合 計			
法人数	調定額	法人数	構成比	調定額	構成比
9	177	741	2.3	799,349	1.4
9	146	1,874	5.9	1,808,549	3.0
2,209	46,622	9,648	30.2	34,864,677	58.3
11	961	1,715	5.4	2,464,450	4.1
19	14,467	2,164	6.8	2,025,876	3.4
14	330	2,740	8.6	2,910,533	4.9
17	253	1,915	6.0	1,506,450	2.5
13	2,135	2,240	7.0	1,363,401	2.3
10	2,355	3,038	9.5	3,160,374	5.3
7	971	1,265	4.0	850,917	1.4
6	—	907	2.8	1,023,373	1.7
72	17,749	3,656	11.5	6,987,455	11.7
2,396	86,165	31,903	100.0	59,705,405	100.0

(単位 件、千円)

年 度 分						過 事 業 年 度 分		合 計	
確定申告が翌年度に なる中間申告額		確定申告期限が翌年度 となる見込納付額		中間納付額の還付額		調 定 額 基準法人所得 (収入)割額	調定額		
事 業 年 度 数	税 額	事 業 年 度 数	税 額	前年度に 収入したもの	当該年度に 収入したもの			⑦	⑧
—	—	—	—	—	—	—	838	6,740	6,740
—	—	—	—	—	—	—	23,939	11,339	11,339
—	—	—	—	—	—	—	—	—	—
—	—	—	—	—	—	—	24,777	18,079	18,079

(単位 件、千円)

年 度 分						過 事 業 年 度 分		合 計	
確定申告が翌年度に なる中間申告額		確定申告期限が翌年度 となる見込納付額		中間納付額の還付額		調 定 額 基準法人所得 (収入)割額	調定額		
事 業 年 度 数	税 額	事 業 年 度 数	税 額	前年度に 収入したもの	当該年度に 収入したもの			⑦	⑧
1,135	3,521,184	—	—	176,833	—	8,296,982	152,960	393,349	8,690,331
4,722	2,335,503	—	—	376,201	—	7,881,204	263,182	109,226	7,990,430
35	235,688	—	—	26	—	492,002	1,249	375	492,377
21	321,671	—	—	1,253	—	757,210	257	120	757,330
56	2,722	—	—	258	—	11,951	157	63	12,014
5,969	6,416,768	—	—	554,571	—	17,439,349	417,805	503,133	17,942,482

8 不 動 産

(1) 家屋

区 分	①			②			③				④			控 除 額			
	件数	面積	価格	件数	面積	価格	件数 (イ)	面積	価格	1㎡当たり 評価額	件数		控除額	件数			
											適用 件数	全額控除のもの (ロ)		適用 件数	全額控除のもの (ハ)		
木 造	専用住宅	2	8	300	3,352	320,966	30,772,864	1,707	175,427	16,839,439	95,991	6	—	26,827	1,031	2	
	併用住宅	住宅部分	—	—	—	—	—	—	6,260	546,585	87,314	—	—	—	2,389	62	—
		非住宅部分	—	—	—	—	—	—	3,733	301,217	80,690	—	—	—	784	—	—
		小計	—	—	—	—	—	—	77	9,993	84,840	—	—	—	3,173	62	—
	その他	1	5	220	—	—	—	248	33,214	2,423,662	72,971	—	—	—	—	—	
	小計	3	13	520	3,352	320,966	30,772,864	2,032	218,634	20,110,903	91,984	7	—	30,000	1,093	2	
	承 継 分	専用住宅	64	3,059	5,703	711	80,354	2,593,536	1,746	1,846,047	3,635,507	1,969	—	—	—	7	—
		併用住宅	住宅部分	—	—	77	126	—	—	17,908	195,667	10,926	—	—	—	11	—
			非住宅部分	—	—	81	163	—	—	8,056	93,421	11,596	—	—	—	—	—
			小計	4	158	289	—	—	—	142	25,964	289,088	11,134	—	—	—	11
その他		23	882	1,820	—	—	—	204	13,249,528	393,621	30	—	—	—	—	—	
小計	91	4,099	7,812	711	80,354	2,593,536	2,092	15,121,539	4,318,216	286	—	—	—	18	—		
計 A	94	4,112	8,332	4,063	401,320	33,366,400	4,124	15,340,173	24,429,119	1,592	7	—	30,000	1,111	2		
非 木 造	専用住宅	—	—	—	680	38,817	4,261,646	668	34,582	4,008,931	115,925	—	—	—	108	—	
	併用住宅	住宅部分	—	—	—	—	—	—	1,670	187,801	112,456	—	—	—	3	—	
		非住宅部分	—	—	—	—	—	—	327	40,115	122,676	—	—	—	—	—	
		小計	—	—	—	—	—	—	31	1,997	227,916	114,129	—	—	—	3	—
	その他	1	2	147	—	—	—	359	372,630	33,910,902	91,004	—	—	—	—	—	
	小計	1	2	147	680	38,817	4,261,646	1,058	409,209	38,147,749	93,223	—	—	—	111	—	
	承 継 分	専用住宅	7	137	487	249	22,501	1,398,873	654	96,026	4,581,591	47,712	—	—	—	36	—
		併用住宅	住宅部分	—	—	—	—	—	—	26,611	1,369,053	51,447	—	—	—	4	—
			非住宅部分	—	—	—	—	—	—	15,790	659,309	41,755	—	—	—	—	—
			小計	—	—	—	—	—	—	112	42,401	2,028,362	47,838	—	—	—	4
その他		22	429	1,305	—	—	—	374	29,201,778	5,922,979	203	—	—	—	—	—	
小計	29	566	1,792	249	22,501	1,398,873	1,140	29,340,215	12,532,932	427	—	—	—	40	—		
計 B	30	568	1,939	929	61,318	5,660,519	2,198	29,749,414	50,680,681	1,704	—	—	—	151	—		
合計 A+B	124	4,680	10,271	4,992	462,638	39,026,919	6,322	45,089,587	75,109,800	1,666	7	—	30,000	1,262	2		

(2) 家屋の取得価格段階別

区 分	12万円未満のもの		12万円以上		18万円以上		23万円以上		30万円を概え		50万円を概え		80万円を概え		420万円を概え		450万円を概え		1,000万円を概え		
	件数	価格	件数	価格	件数	価格	件数	価格	件数	価格	件数	価格	件数	価格	件数	価格	件数	価格	件数	価格	
																					千円
木 造	専用住宅	—	—	2	300	—	—	4	1,044	11	4,480	337	876,809	415	1,617,646	181	786,378	1,300	10,141,806	909	9,558,211
	併用住宅	—	—	—	—	—	—	—	—	—	—	11	25,116	—	—	—	—	20	172,814	5	53,941
	その他	—	—	—	—	1	220	1	289	3	1,102	62	124,512	16	62,752	2	8,879	81	577,605	9	93,736
	小計	—	—	—	—	—	—	—	—	—	—	—	—	—	—	—	—	—	—	—	—
承 継 分	専用住宅	64	5,703	35	5,303	34	7,106	49	12,879	99	39,077	1,697	2,987,181	127	484,592	35	152,206	364	2,322,485	6	61,438
	併用住宅	4	289	2	320	6	1,300	5	1,322	12	5,038	100	176,411	8	31,182	1	4,423	6	33,987	—	—
	その他	23	1,820	12	1,814	5	1,045	17	4,518	31	12,217	109	166,643	7	26,823	2	8,633	16	106,918	—	—
	小計	91	7,812	51	7,737	46	9,671	76	20,052	156	61,914	2,316	4,356,672	573	2,222,995	221	960,519	1,787	13,355,615	929	9,767,326
	計	—	—	—	—	—	—	—	—	—	—	—	—	—	—	—	—	—	—	—	—
非 木 造	専用住宅	—	—	—	—	—	—	—	—	3	1,381	166	415,519	187	725,842	48	211,303	778	4,464,603	17	179,165
	併用住宅	—	—	—	—	—	—	—	—	—	—	—	—	—	—	—	—	30	206,431	—	—
	その他	—	—	1	147	—	—	2	472	6	2,498	73	119,297	10	38,161	2	8,940	58	391,974	6	63,119
	専用住宅	7	487	3	440	3	604	8	2,156	8	3,095	340	680,276	74	284,624	35	152,176	326	2,159,713	26	270,597
	併用住宅	—	—	—	—	—	—	—	—	1	490	34	76,619	4	15,283	—	—	29	184,803	3	32,354
その他	22	1,305	14	2,100	6	1,183	7	1,822	19	7,662	133	226,543	22	83,417	6	25,856	65	453,716	7	73,417	
小計	29	1,792	18	2,687	9	1,787	17	4,450	37	15,126	746	1,518,254	297	1,147,327	91	398,275	1,286	7,861,240	59	618,652	
計	120	9,604	69	10,424	55	11,458	93	24,502	193	77,040	3,062	5,874,926	870	3,370,322	312	1,358,794	3,073	21,216,855	988	10,385,978	

取得税

(法附則第11条第6項に該当するものを除く。)	計		課税標準の特例を適用したあとの額が法第73条の15の2に規定する免税点に満たないもの						課税標準			減免等される前の税額	法第73条の2第7項、法第73条の27の2から法第73条の27の5まで及び法附則第11条の4及び第2条の規定により減免等をしたもの		法第73条の31の規定、他法第73条の規定により減免等をしたもの		調定額
	④ + ⑤		⑦						⑧				⑩		⑪		
	控除額	件数	控除額	件数	面積	価格	件数	価格	左の内訳		件数		金額	件数	金額	⑬-⑭-⑮	
千円	件	千円	(-) 件	m ²	千円	イ-ロ-ハニ 件	⑬-⑯-⑰ 千円	住宅部分	住宅以外の部分	千円	件	千円	件	千円	千円		
12,742,658	1,037	12,769,485	350	23,594	38,240	1,355	4,031,714	4,031,714		120,914	—	—	2	247	120,667		
505,161	62	507,550		62	210		38,825	38,825		1,164					1,164		
		784		17	356		300,077		300,077	11,999					11,999		
505,161	63	508,334	3	79	566	74	338,902	38,825	300,077	13,163					13,163		
—	—	—	3	9	601	245	2,423,061	—	2,423,061	96,907	1	102	9	3,160	93,645		
13,247,819	1,100	13,277,819	356	23,682	39,407	1,674	6,793,677	4,070,539	2,723,138	230,984	1	102	11	3,407	227,475		
12,533	7	12,533	5	306	325	1,741	3,622,649	3,622,649		108,573	31	1,881	6	96	106,596		
19,277	11	19,277					176,390	176,390		5,284		40			5,244		
							93,421		93,421	3,729					3,729		
19,277	11	19,277				142	269,811	176,390	93,421	9,013	1	40			8,973		
						204	393,621		393,621	15,733					15,733		
31,810	18	31,810	5	306	325	2,087	4,286,081	3,799,039	487,042	133,319	32	1,921	6	96	131,302		
13,279,629	1,118	13,309,629	361	23,988	39,732	3,761	11,079,758	7,869,578	3,210,180	364,303	33	2,023	17	3,503	358,777		
1,858,217	108	1,858,217	22	1,204	2,038	646	2,148,676	2,148,676		64,453					64,453		
176,227	3	176,227					11,574	11,574		347					347		
							40,115		40,115	1,605					1,605		
176,227	3	176,227				31	51,689	11,574	40,115	1,952					1,952		
						359	33,910,902		33,910,902	1,356,490	10	5,511	32	271,686	1,079,293		
2,034,444	111	2,034,444	22	1,204	2,038	1,036	36,111,267	2,160,250	33,951,017	1,422,895	10	5,511	32	271,686	1,145,698		
217,447	36	217,447	3	295	93	651	4,364,051	4,364,051		130,884	8	1,094	1	367	129,423		
10,814	4	10,814					1,358,239	1,358,239		40,742					40,715		
							659,309		659,309	26,367					26,050		
10,814	4	10,814				112	2,017,548	1,358,239	659,309	67,109			2	344	66,765		
			1	3	19	373	5,922,960		5,922,960	236,896			4	3,880	233,016		
228,261	40	228,261	4	298	112	1,136	12,304,559	5,722,290	6,582,269	434,889	8	1,094	7	4,591	429,204		
2,262,705	151	2,262,705	26	1,502	2,150	2,172	48,415,826	7,882,540	40,533,286	1,857,784	18	6,605	39	276,277	1,574,902		
15,542,334	1,269	15,572,334	387	25,490	41,882	5,933	59,495,584	15,752,118	43,743,466	2,222,087	51	8,628	56	279,780	1,933,679		

1,100万円を概え		1,200万円を概え		1,300万円を概え		1,400万円を概え		1,500万円を概え		1,600万円を概え		1,700万円を概え		1,800万円を概え		1,900万円を概え		2,000万円を概え		2,000万円を概え5%の		合 計	
1,200万円以下のもの		1,300万円以下のもの		1,400万円以下のもの		1,500万円以下のもの		1,600万円以下のもの		1,700万円以下のもの		1,800万円以下のもの		1,900万円以下のもの		2,000万円以下のもの							
件数	価格	件数	価格	件数	価格	件数	価格	件数	価格	件数	価格	件数	価格	件数	価格	件数	価格	件数	価格	件数	価格	件数	価格
件	千円	件	千円	件	千円	件	千円	件	千円	件	千円	件	千円	件	千円	件	千円	件	千円	件	千円	件	千円
822	9,431,137	458	5,709,541	262	3,525,481	130	1,876,470	80	1,239,373	55	904,798	32	559,497	15	277,327	12	233,427	36	868,878	5,061	47,612,603		
9	104,176	6	73,481	12	162,969	3	43,537	2	31,652	5	82,423	1	17,691	—	—	—	—	3	80,002	77	847,802		
9	103,930	4	49,665	10	134,431	4	57,422	8	123,837	4	65,372	3	52,623	3	54,828	4	77,424	25	835,255	249	2,423,882		
3	34,699	2	25,492	1	13,817	1	14,136	1	15,505	2	33,267	—	—	—	—	1	19,860	—	—	2,521	6,234,746		
1	11,198	—	—	—	—	—	—	—	—	—	—	—	—	—	—	—	—	—	—	1	23,907	146	289,377
2	23,115	—	—	2	26,486	—	—	1	15,409	—	—	—	—	—	—	—	—	—	—	—	—	227	395,441
846	9,708,255	470	5,858,179	287	3,863,184	138	1,991,565	92	1,425,776	66	1,085,860	36	629,811	18	332,155	17	330,711	65	1,808,042	8,281	57,803,851		
40	457,488	33	411,076	21	284,638	14	205,637	11	170,407	5	82,430	4	69,873	1	18,408	5	96,788	15	476,019	1,348	8,270,577		
—	—	—	—	—	—	—	—	—	—	—	—	—	—	—	—	—	—	—	—	1	21,485	31	227,916
2	22,273	5	62,950	4	53,362	5	72,852	3	45,813	2	32,953	3	51,772	4	73,236	5	97,088	169	32,774,142	360	33,911,049		
12	138,004	5	62,454	10	133,910	4	56,932	6	92,714	4	66,294	2	34,901	3	55,773	3	58,800	31	1,727,001	910	5,980,951		
5	56,832	3	37,230	1	13,179	6	88,767	—	—	—	—	2	34,627	—	—	—	—	24	1,488,178	112	2,028,362		
2	22,768	3	36,923	3	40,106	10	144,603	4	61,926	6	98,199	2	35,114	4	73,744	—	—	61	4,533,880	396	5,924,284		
61	697,365	49	610,633	39	525,195	39	568,791	24	370,860	17	279,876	13	226,287	12	221,161	13	252,676	301	41,020,705	3,157	56,343,139		
907	10,405,620	519	6,468,812	326	4,388,379	177	2,560,356	116	1,796,636	83	1,365,736	49	856,098	30	553,316	30	583,387	366	42,828,747	11,438	114,146,990		

(3) 土地

区 分	価額の全額が法第73条の15の2に規定する免税点に満たないもの			法第73条の14第7項から第11項まで及び第15項並びに法附則第11条等の課税標準の特例に該当し、全額控除されたもの			法第73条の3から第73条の7まで及び法附則第10条並びに①②に該当する以外のもの			法第73条の14第7項から第11項まで及び第15項並びに法附則第11条等の課税標準の特例に該当したもので②以外のもの		課税標準の特例を適用した後の額が法第73条の15の2に規定する免税点に満たないもの		
	①	②	③	④	⑤	⑥	⑦	⑧	⑨	⑩	⑪	⑫	⑬	
	件数 件	面積 ㎡	価格 千円	件数 件	面積 ㎡	価格 千円	件数 件	面積 ㎡	価格 千円	件数 件	控除額 千円	件数 件	面積 ㎡	価格 千円
住宅用宅地	25	3,293	1,276	—	—	—	3,562	1,109,171	11,109,544	2	8,194	7	56	385
上記以外の宅地	267	20,499	14,619	1	107	2,036	5,113	2,541,680	21,331,672	1	235	1	20	86
農 地	445	183,639	15,066	—	—	—	276	604,735	68,546	33	2,943	13	11,726	659
山 林	431	550,127	8,971	—	—	—	62	1,010,880	24,971	—	—	—	—	—
そ の 他	233	365,236	7,050	—	—	—	39	1,660,332	30,270	1	34	1	2,527	75
計	1,401	1,122,794	46,982	1	107	2,036	9,052	6,926,798	32,565,003	37	11,406	22	14,329	1,205

(4) 土地の取得価格段階別

区 分	10万円未満のもの		10万円以上 13万円以下のもの		13万円を超え 20万円以下のもの		20万円を超え 150万円以下のもの		150万円を超え 200万円以下のもの	
	件数 件	価格 千円	件数 件	価格 千円	件数 件	価格 千円	件数 件	価格 千円	件数 件	価格 千円
住宅用宅地	25	1,276	7	831	25	4,217	1,003	986,578	422	735,766
上記以外の宅地	267	14,619	59	6,766	131	20,891	2,124	1,679,559	480	833,403
農 地	455	15,658	72	8,196	74	11,985	119	45,813	1	1,960
山 林	431	8,971	11	1,262	22	3,541	27	10,079	—	—
そ の 他	233	7,050	7	801	9	1,516	21	11,589	—	—
計	1,411	47,574	156	17,856	261	42,150	3,294	2,733,618	903	1,571,129

課税標準額 ③-④-⑤	減免等される前の税額 ⑦	法第73条の24の規定の適用により 全額減額されるもの ⑧		法第73条の24の規定に該当したも ので⑧以外のもの ⑨		法第73条の27の2から法第73条の27の7 まで並びに法附則第11条の4、第12条 の規定により減額、納税義務の免除をし たもの ⑩		法第73条の31、他法の規定により減 免等をしたもの ⑪		測定額 ⑦-⑧-⑨-⑩-⑪
		件数 件	減額した額 千円	件数 件	減額した額 千円	件数 件	減額した額 千円	件数 件	減額した額 千円	
千円 11,100,965	千円 332,818	2,286	169,318	829	72,305	1	123	7	830	千円 90,242
21,331,351	639,768	—	—	—	—	5	1,857	22	5,178	632,733
64,944	1,934	—	—	—	—	—	—	—	—	1,934
24,971	745	—	—	—	—	—	—	—	—	745
30,161	903	—	—	—	—	—	—	—	—	903
32,552,392	976,168	2,286	169,318	829	72,305	6	1,980	29	6,008	726,557

200万円を超え 500万円以下のもの		500万円を超え 1,000万円以下のもの		1,000万円を超え 2,000万円以下のもの		2,000万円を超えるもの		合 計	
件数 件	価格 千円	件数 件	価格 千円	件数 件	価格 千円	件数 件	価格 千円	件数 件	価格 千円
1,661	5,333,421	338	2,213,194	83	1,099,525	23	736,012	3,587	11,110,820
1,392	4,400,214	539	3,710,743	244	3,306,658	145	7,375,474	5,381	21,348,327
—	—	—	—	—	—	—	—	721	83,612
1	4,148	1	5,941	—	—	—	—	493	33,942
1	3,012	—	—	1	13,352	—	—	272	37,320
3,055	9,740,795	878	5,929,878	328	4,419,535	168	8,111,486	10,454	32,614,021

9 県たばこ税

(1) 月別調定額及び売渡し本数

(単位 円、本)

月別	区分	調定額	調定額(手持品除く)	手持品調定額	課税標準の対象となったたばこの本数
4		111,519,329	111,519,329	—	104,223,674
5		107,393,821	107,393,821	—	100,368,060
6		111,831,837	111,831,837	—	104,515,741
7		111,049,845	111,049,845	—	103,784,905
8		110,504,013	110,504,013	—	103,274,781
9		115,417,560	115,417,560	—	107,866,885
10		108,419,759	108,419,759	—	101,326,881
11		107,794,247	107,794,247	—	100,742,291
12		106,304,449	106,304,449	—	99,349,955
1		110,154,674	110,154,674	—	102,948,295
2		100,503,567	100,503,567	—	93,928,568
3		100,487,078	100,487,078	—	93,913,159
計		1,301,380,179	1,301,380,179	—	1,216,243,195

(注) 税率は、87ページの「令和5年度県税の税率及び納期一覧」を参照のこと。

(2) 年度別調定額及び売渡し本数(令和3年度～令和5年度)

(単位 円、本、%)

区分	年度	R3	R4	R5	前年対比		
					R3/R2	R4/R3	R5/R4
調定額		(4,972,886)	(21,741)	(—)			
		1,239,028,371	1,300,704,943	1,301,380,179	106.2	111.5	105.0
課税標準の対象となったたばこの本数		1,202,597,948	1,215,591,820	1,216,243,195	99.0	100.0	101.1

(注) 括弧内の数字は、内数で手持品課税分。

10 ゴルフ場利用税

(1) 施設数及び調定額

(単位 件、ホール、人、千円)

税率	区分	ゴルフ場数	ホール数	課税対象 利用人員数	調定額
1,150 円		1	54	44,898	51,633
1,050 円		—	—	—	—
1,000 円		4	117	108,009	101,271
900 円		3	72	85,456	69,645
850 円		1	18	19,263	15,266
800 円		1	18	21,672	15,008
700 円		—	—	—	—
650 円		7	144	234,628	147,053
550 円		8	180	189,313	101,278
計		25	603	703,239	501,154

(注) 税率は、106ページの「令和5年度県税の税率及び納期一覧 別表6ゴルフ場利用税の税率」を参照のこと。

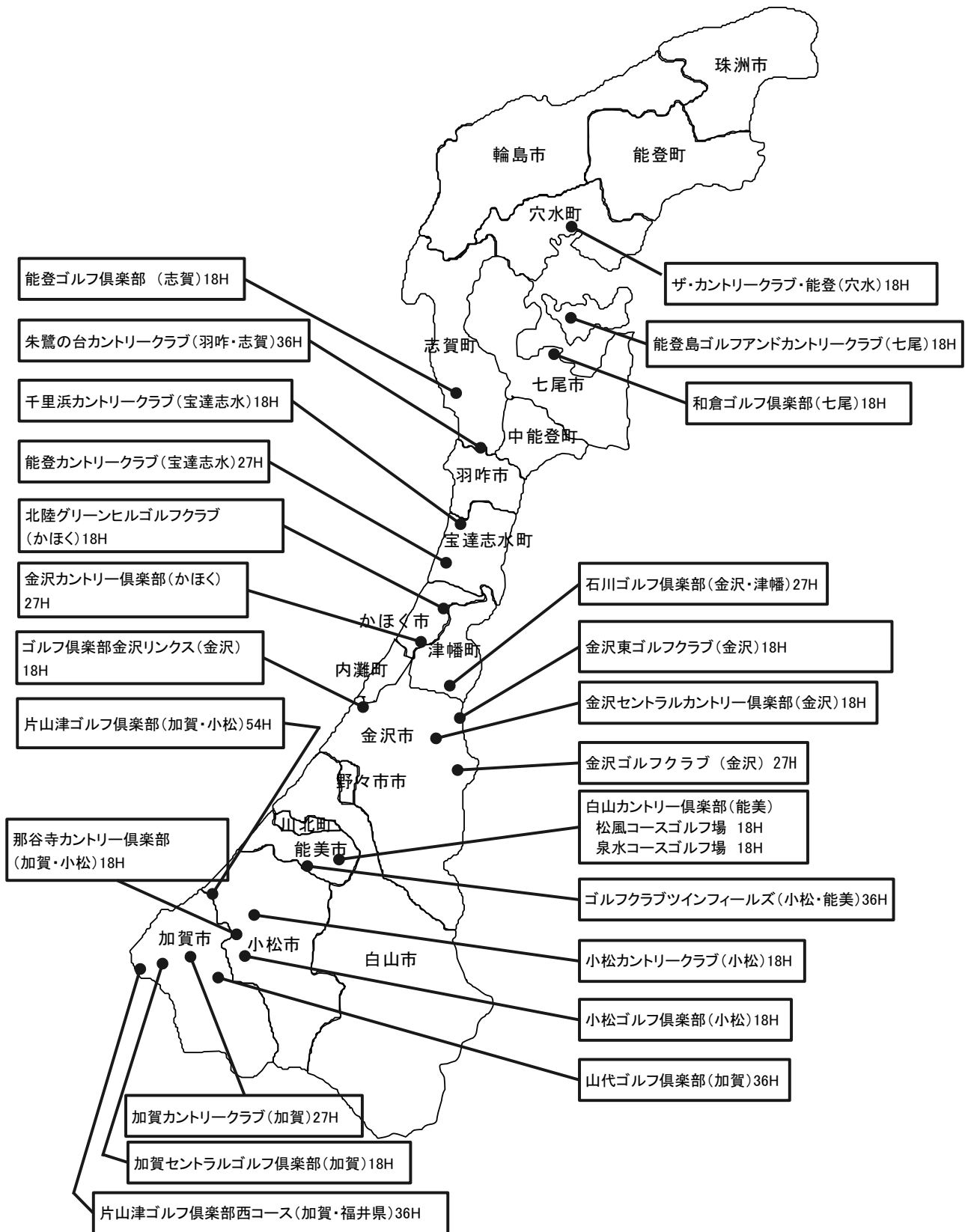
(2) 年度別施設数及び利用人員数等(令和3年度～令和5年度)

(単位 件、ホール、人、千円、%)

区分	年度					
	R3	R4	R5	R3-R2	R4-R3	R5-R4
ゴルフ場数	25	25	25	—	—	—
ホール数	603	603	603	▲ 9	—	—
課税利用人員数	719,072	753,284	703,239	R3/R2 103.4	R4/R3 104.8	R5/R4 93.4
調定額	512,874	538,787	501,154	101.9	105.1	93.0

石川県内ゴルフ場位置図

(令和6年3月31日現在)



11 自動車税

(1) 自動車税環境性能割 ア 新 車

(単位 台、千円)

区 分	新規登録台数 ①	非課税、課税 免除、減免及 び免税点以下 台数 ②	②のうち身体 障害者等に係 る減免台数	課税台数	取得価額 ④	バリアフリー・ ASV特例に係る 控除額 ⑤	課税標準額	
				①-② ③			④-⑤ ⑥	
自動車	普通車	17,609	10,472	86	7,137	28,346,886	—	28,346,886
	小型車	9,692	4,254	113	5,438	10,173,470	—	10,173,470
	計	27,301	14,726	199	12,575	38,520,356	—	38,520,356
	けん引・被けん引・貨客兼用 以外	1,335	598	—	737	6,204,623	31,500	6,173,123
	けん引車	29	7	—	22	341,813	8,750	333,063
	被けん引車	27	—	—	27	218,863	—	218,863
	貨客兼用車	1,891	1,153	—	738	1,542,994	—	1,542,994
	計	3,282	1,758	—	1,524	8,308,293	40,250	8,268,043
	バス	72	38	—	34	416,123	110,000	306,123
	三輪小型車	—	—	—	—	—	—	—
特種用途車	532	192	1	340	2,411,332	8,750	2,402,582	
合 計	31,187	16,714	200	14,473	49,656,104	159,000	49,497,104	

イ 中古車

(単位 台、千円)

区 分	新規登録台数 ①	移転登録台数 ②	自動車検査証 の記入に係る もの ③	計	非課税、課 税免除、減 免及び免税 点以下台数 ⑤	⑤のうち身 体障害者等 に係る減免 台数 ⑥	課税台数	取得価額 ⑦	課税標準額	
				①+②+③ ④			④-⑤ ⑥		⑧	
自動車	普通車	5,179	19,105	1,990	26,274	23,454	22	2,820	3,990,160	3,990,160
	小型車	4,240	12,756	1,873	18,869	18,050	10	819	717,970	717,970
	計	9,419	31,861	3,863	45,143	41,504	32	3,639	4,708,130	4,708,130
	けん引・被けん引 ・貨客兼用以外	534	2,073	411	3,018	2,840	—	178	351,307	351,307
	けん引車	5	61	2	68	51	—	17	29,708	29,708
	被けん引車	3	26	1	30	30	—	—	—	—
	貨客兼用車	695	1,529	257	2,481	2,413	—	68	77,384	77,384
	計	1,237	3,689	671	5,597	5,334	—	263	458,399	458,399
	バス	21	81	3	105	97	—	8	12,039	12,039
	三輪小型車	—	1	—	1	1	—	—	—	—
特種用途車	135	692	65	892	821	—	71	93,961	93,961	
合 計	10,812	36,324	4,602	51,738	47,757	32	3,981	5,272,529	5,272,529	

ウ 課税標準額段階別

新 車

区 分	50万円以下 の台数	50万円を超え 100万円以下のもの ①		100万円を超え 150万円以下のもの ②		150万円を超え 200万円以下のもの ③		
		台数	取得価額	台数	取得価額	台数	取得価額	
乗用車	普通車	2	1	862	—	—	375	688,639
	小型車	4	—	—	853	1,168,383	2,796	4,951,803
	計	6	1	862	853	1,168,383	3,171	5,640,442
自動車	けん引・被けん引・貨客兼用以外	—	—	—	1	1,460	15	26,378
	けん引車	—	—	—	—	—	—	—
	被けん引車	—	1	800	1	1,293	1	1,800
	貨客兼用車	—	1	808	120	166,806	364	591,685
	計	—	2	1,608	122	169,559	380	619,863
	バス	—	—	—	—	—	—	—
三輪小型車	—	—	—	—	—	—	—	
特種用途車	13	6	4,877	5	6,510	45	77,930	
合 計	19	9	7,347	980	1,344,452	3,596	6,338,235	

中古車

区 分	50万円以下 の台数	50万円を超え 70万円以下のもの ①		70万円を超え 90万円以下のもの ②		90万円を超え 110万円以下のもの ③		
		台数	取得価額	台数	取得価額	台数	取得価額	
乗用車	普通車	13,507	665	393,825	459	363,883	332	329,883
	小型車	12,661	284	168,489	184	146,757	160	158,596
	計	26,168	949	562,314	643	510,640	492	488,479
自動車	けん引・被けん引・貨客兼用以外	1,794	43	24,887	29	23,278	8	8,120
	けん引車	22	6	3,495	3	2,527	3	2,873
	被けん引車	18	—	—	—	—	—	—
	貨客兼用車	1,712	18	11,018	11	8,774	11	11,056
	計	3,546	67	39,400	43	34,579	22	22,049
	バス	71	4	2,110	—	—	1	1,026
三輪小型車	1	—	—	—	—	—	—	
特種用途車	567	23	12,355	10	7,811	8	8,201	
合 計	30,353	1,043	616,179	696	553,030	523	519,755	

(単位 台、千円)

200万円を超え 250万円以下のもの ④		250万円を超え 300万円以下のもの ⑤		300万円を超えるもの ⑥		合 計 ① + ② + ③ + ④ + ⑤ + ⑥		
台 数	取 得 価 額	台 数	取 得 価 額	台 数	取 得 価 額	台 数	取 得 価 額	税 額
831	1,869,628	1,435	3,990,780	4,495	21,796,977	7,137	28,346,886	794,516
1,518	3,284,740	234	629,301	37	139,243	5,438	10,173,470	257,255
2,349	5,154,368	1,669	4,620,081	4,532	21,936,220	12,575	38,520,356	1,051,771
32	69,411	43	122,375	646	5,984,999	737	6,204,623	126,195
—	—	—	—	22	341,813	22	341,813	5,042
—	—	5	14,300	19	200,670	27	218,863	4,603
75	166,407	37	105,782	141	511,506	738	1,542,994	38,136
107	235,818	85	242,457	828	7,038,988	1,524	8,308,293	173,976
—	—	2	5,798	32	410,325	34	416,123	7,269
—	—	—	—	—	—	—	—	—
5	11,206	19	53,629	260	2,257,180	340	2,411,332	46,441
2,461	5,401,392	1,775	4,921,965	5,652	31,642,713	14,473	49,656,104	1,279,457

110万円を超え 130万円以下のもの ④		130万円を超え 150万円以下のもの ⑤		150万円を超えるもの ⑥		合 計 ① + ② + ③ + ④ + ⑤ + ⑥		
台 数	取 得 価 額	台 数	取 得 価 額	台 数	取 得 価 額	台 数	取 得 価 額	税 額
255	303,424	217	302,568	892	2,296,577	2,820	3,990,160	114,334
140	165,543	37	51,106	14	27,479	819	717,970	18,453
395	468,967	254	353,674	906	2,324,056	3,639	4,708,130	132,787
11	13,070	8	11,064	79	270,888	178	351,307	7,150
1	1,123	—	—	4	19,690	17	29,708	453
—	—	—	—	—	—	—	—	—
8	9,462	4	5,667	16	31,407	68	77,384	1,715
20	23,655	12	16,731	99	321,985	263	458,399	9,318
1	1,239	—	—	2	7,664	8	12,039	233
—	—	—	—	—	—	—	—	—
9	10,445	4	5,580	17	49,569	71	93,961	1,483
425	504,306	270	375,985	1,024	2,703,274	3,981	5,272,529	143,821

(2) 自動車税種別割

ア 車種別自動車台数 (令和3年度～令和5年度)

区分	R 3		R 4			
	登録台数	課税台数	登録台数	課税台数		
乗用車	営業用	1,862	1,777	1,801	1,695	
	自家用	449,903	435,319	448,405	433,869	
	計	451,765	437,096	450,206	435,564	
トラック	1トン以下	31,791	30,173	32,069	30,432	
	1トン超2トン以下	13,889	13,192	13,515	12,831	
	2 " 3 "	6,592	6,400	6,679	6,481	
	3 " 4 "	3,944	3,804	3,893	3,749	
	4 " 5 "	388	372	402	388	
	5 " 6 "	253	250	263	257	
	6 " 7 "	427	418	432	423	
	7 " 8 "	433	417	440	426	
	8 "	4,180	4,080	4,191	4,085	
	けん引・被けん引 計	63,123	60,258	63,149	60,253	
バス	一般乗合用	30人以下	48	43	43	43
		30人超40人以下	84	84	80	80
		40 " 50人 "	19	19	14	14
		50 " 60人 "	140	139	133	133
		60 " 70人 "	32	32	31	31
		70 " 80人 "	189	189	186	186
		80 "	107	107	107	107
	小計	619	613	594	594	
その他	30人以下	1,497	1,201	1,452	1,150	
	30人超40人以下	104	86	101	82	
	40 " 50人 "	107	74	109	70	
	50 " 60人 "	254	231	240	218	
	60 " 70人 "	45	42	49	45	
	70 " 80人 "	10	7	11	8	
	80 "	3	3	3	3	
	小計	2,020	1,644	1,965	1,576	
計	2,639	2,257	2,559	2,170		
三輪の小型自動車	9	3	8	3		
特種用途車	12,342	10,057	12,423	10,115		
合計	529,878	509,671	528,345	508,105		

(注) 登録台数及び課税台数は4月1日現在の台数である。

(単位 台、%)

R 5		前年対比			
登録台数	課税台数	登録台数		課税台数	
		R 4 / R 3	R 5 / R 4	R 4 / R 3	R 5 / R 4
1,756	1,634	96.7	97.5	95.4	96.4
447,038	432,329	99.7	99.7	99.7	99.6
448,794	433,963	99.7	99.7	99.6	99.6
32,359	30,726	100.9	100.9	100.9	101.0
13,263	12,588	97.3	98.1	97.3	98.1
6,701	6,502	101.3	100.3	101.3	100.3
3,816	3,679	98.7	98.0	98.6	98.1
415	401	103.6	103.2	104.3	103.4
258	253	104.0	98.1	102.8	98.4
443	434	101.2	102.5	101.2	102.6
457	442	101.6	103.9	102.2	103.8
4,224	4,120	100.3	100.8	100.1	100.9
1,270	1,185	103.2	100.4	102.5	100.3
63,206	60,330	100.0	100.1	100.0	100.1
42	42	89.6	97.7	100.0	97.7
78	78	95.2	97.5	95.2	97.5
20	20	73.7	142.9	73.7	142.9
125	125	95.0	94.0	95.7	94.0
28	28	96.9	90.3	96.9	90.3
185	185	98.4	99.5	98.4	99.5
107	107	100.0	100.0	100.0	100.0
585	585	96.0	98.5	96.9	98.5
1,437	1,144	97.0	99.0	95.8	99.5
97	78	97.1	96.0	95.3	95.1
98	62	101.9	89.9	94.6	88.6
235	214	94.5	97.9	94.4	98.2
48	45	108.9	98.0	107.1	100.0
12	8	110.0	109.1	114.3	100.0
3	3	100.0	100.0	100.0	100.0
1,930	1,554	97.3	98.2	95.9	98.6
2,515	2,139	97.0	98.3	96.1	98.6
9	4	88.9	112.5	100.0	133.3
12,433	10,162	100.7	100.1	100.6	100.5
526,957	506,598	99.7	99.7	99.7	99.7

イ 自動車台数及び調定額

区 分	賦課期日 現在台数	賦課期日 現在台数	①のうち 非課税台数	①のうち 課税免 除・減免 台数	差引課税 台数 ①-② +③	④のうち 合衆国軍 隊の構成 員等分	④のうち 積雪軽減 税率の適 用を受けた もの	④のうち グリーン 化による 軽減の適 用を受けた もの	⑦のうち 75%軽減 のもの	⑦のうち 50%軽減 のもの	④のうちグ リーン化に よる重課 の適用を 受けたもの	⑩のうち ガソリン 車又はL P G車	⑩のうち ディーゼ ル車
		①	②	③	④	⑤	⑥	⑦	⑧	⑨	⑩	⑪	⑫
乗 用 車	1,000CC以下	27	23	-	-	23	-	-	-	-	-	-	-
	1,000CC超 1,500CC以下	329	326	-	-	326	-	-	21	21	-	1	1
	1,500CC超 2,000CC以下	1,209	1,101	-	-	1,101	-	-	1	1	-	321	321
	2,000CC超 2,500CC以下	74	74	-	-	74	-	-	1	-	1	5	4
	2,500CC超 3,000CC以下	108	101	-	-	101	-	-	-	-	-	29	17
	3,000CC超 3,500CC以下	4	4	-	-	4	-	-	-	-	-	-	-
	3,500CC超 4,000CC以下	-	-	-	-	-	-	-	-	-	-	-	-
	4,000CC超 4,500CC以下	1	1	-	-	1	-	-	-	-	-	1	-
	4,500CC超 6,000CC以下	4	4	-	-	4	-	-	-	-	-	-	-
	6,000CC超	-	-	-	-	-	-	-	-	-	-	-	-
小 計	1,756	1,634	-	-	1,634	-	-	23	22	1	357	343	14
乗 用 車 （ 旧 税 率 適 用 分 ）	1,000CC以下	25,036	24,492	24	-	24,468	-	-	-	-	3,247	3,247	-
	1,000CC超 1,500CC以下	154,348	150,864	324	-	150,540	-	1	-	-	28,362	28,361	1
	1,500CC超 2,000CC以下	116,177	111,403	435	-	110,968	-	-	-	-	22,002	21,850	152
	2,000CC超 2,500CC以下	43,898	41,717	151	-	41,566	-	1	-	-	12,402	12,231	171
	2,500CC超 3,000CC以下	8,836	7,649	71	-	7,578	-	-	-	-	4,085	3,367	718
	3,000CC超 3,500CC以下	5,227	4,847	15	-	4,832	-	-	-	-	1,978	1,908	70
	3,500CC超 4,000CC以下	2,386	1,997	-	-	1,997	-	-	-	-	602	602	-
	4,000CC超 4,500CC以下	800	579	6	-	573	-	-	-	-	476	471	5
	4,500CC超 6,000CC以下	1,589	1,360	3	-	1,357	-	-	-	-	539	539	-
	6,000CC超	104	85	-	-	85	-	-	-	-	23	23	-
小 計	358,401	344,993	1,029	-	343,964	-	2	-	-	-	73,716	72,599	1,117
乗 車 （ 新 税 率 適 用 分 ）	1,000CC以下	16,524	16,521	34	-	16,487	-	-	305	305	-	-	-
	1,000CC超 1,500CC以下	37,100	37,098	99	-	36,999	-	-	22	22	-	-	-
	1,500CC超 2,000CC以下	23,928	23,923	104	-	23,819	-	-	76	76	-	-	-
	2,000CC超 2,500CC以下	8,029	8,026	12	-	8,014	-	-	369	369	-	-	-
	2,500CC超 3,000CC以下	2,106	2,106	5	-	2,101	-	-	3	3	-	-	-
	3,000CC超 3,500CC以下	567	567	5	-	562	-	-	-	-	-	-	-
	3,500CC超 4,000CC以下	285	285	-	-	285	-	-	2	2	-	-	-
	4,000CC超 4,500CC以下	15	15	-	-	15	-	-	-	-	-	-	-
	4,500CC超 6,000CC以下	63	63	-	-	63	-	-	-	-	-	-	-
	6,000CC超	20	20	-	-	20	-	-	-	-	-	-	-
小 計	88,637	88,624	259	-	88,365	-	-	777	777	-	-	-	
計 A	448,794	435,251	1,288	-	433,963	-	2	800	799	1	74,073	72,942	1,131

(単位 台、千円)

賦課 現調	課 定額	期 日 在 額	⑬のうち ⑤に係る 調定額	⑬のうち ⑥に係る 調定額	⑬のうち ⑧に係る 調定額	⑬のうち ⑨に係る 調定額	⑬のうち ⑪に係る 調定額	⑬のうち ⑫に係る 調定額	年度末 登録台 数	年度末 現在 非課 税台 数	⑭ 年度末 現在 課税 免除 台数	⑭のうち 身体障 害者 等に係 るもの	年度 課税 台数	⑮ うち 電気 動力 源と する もの	⑮のうち 天然 ガス を動 力と する もの	⑮のうち プラグ イン ハイ ブリ ッド 車	年度 調 定 額	未 在 額
⑬											⑭		⑮					
172	-	-	-	-	-	-	-	35	-	-	-	-	31	28	-	-	175	
2,649	-	-	52	-	10	-	-	422	-	-	-	-	422	-	-	-	2,844	
10,902	-	-	3	-	3,499	-	-	1,093	-	-	-	-	1,036	-	-	-	10,689	
1,024	-	-	-	7	63	16	-	82	-	-	-	-	82	-	-	-	1,058	
1,652	-	-	-	-	306	216	-	107	-	-	-	-	102	-	-	1	1,666	
72	-	-	-	-	-	-	-	4	-	-	-	-	4	-	-	-	72	
-	-	-	-	-	-	-	-	-	-	-	-	-	-	-	-	-	-	
27	-	-	-	-	-	-	27	1	-	-	-	-	1	-	-	-	27	
109	-	-	-	-	-	-	-	4	-	-	-	-	4	-	-	-	109	
-	-	-	-	-	-	-	-	-	-	-	-	-	-	-	-	-	-	
16,607	-	-	55	7	3,878	259	-	1,748	-	-	-	-	1,682	28	-	1	16,640	
736,086	-	-	-	-	110,073	-	-	23,658	26	649	633	22,504	953	-	13	696,435		
5,338,271	-	29	-	-	1,123,096	40	141,374	303	3,973	3,835	133,865	-	-	60	4,982,566			
4,513,087	-	-	-	-	991,990	6,901	108,253	404	2,479	2,293	100,899	-	-	1,043	4,260,303			
1,953,556	-	44	-	-	632,335	8,840	40,460	147	1,050	1,031	37,194	-	-	76	1,828,068			
417,499	-	-	-	-	197,329	42,075	8,040	64	237	182	6,656	-	-	17	384,168			
297,465	-	-	-	-	127,264	4,669	4,656	15	135	135	4,158	-	-	-	274,114			
138,760	-	-	-	-	45,993	-	2,242	-	-	-	1,824	-	-	-	131,856			
49,261	-	-	-	-	41,401	440	721	6	-	-	481	-	-	-	44,628			
126,531	-	-	-	-	54,547	-	1,454	3	-	-	1,198	-	-	-	116,226			
9,817	-	-	-	-	2,935	-	101	-	-	-	85	-	-	-	9,958			
13,580,333	-	73	-	-	3,326,963	62,965	330,959	968	8,523	8,109	308,864	953	-	1,209	12,728,322			
406,533	-	-	1,983	-	-	-	19,424	39	457	452	18,928	1,133	-	1	430,424			
1,127,975	-	-	176	-	-	-	48,751	123	842	814	47,785	-	-	73	1,260,035			
855,432	-	-	684	-	-	-	31,499	134	536	479	30,827	-	-	416	952,963			
336,616	-	-	4,059	-	-	-	11,188	24	180	178	10,984	-	-	1,011	386,092			
104,938	-	-	37	-	-	-	2,675	10	63	44	2,602	-	-	21	116,257			
32,034	-	-	-	-	-	-	883	5	11	11	867	-	-	-	40,617			
18,570	-	-	33	-	-	-	355	-	2	2	353	-	-	9	20,280			
1,133	-	-	-	-	-	-	17	-	-	-	17	-	-	-	1,359			
5,481	-	-	-	-	-	-	97	-	-	-	97	-	-	-	6,894			
2,200	-	-	-	-	-	-	29	-	2	2	27	-	-	-	2,521			
2,890,912	-	-	6,972	-	-	-	114,918	335	2,093	1,982	112,487	1,133	-	1,531	3,217,442			
16,487,852	-	73	7,027	7	3,330,841	63,224	447,625	1,303	10,616	10,091	423,033	2,114	-	2,741	15,962,404			

区	分	賦課期日現在登録台数	賦課期日現在台数	①のうち非課税台数	①のうち課税免除・減免台数	差引課税台数 ①－(②＋③)	④のうち合衆国軍隊員等分	④のうち積雪軽減税率の適用を受けたもの	④のうちグリーン化による軽減の適用を受けたもの	⑦のうち75%軽減のもの	⑦のうち50%軽減のもの	④のうちグリーン化による重課の適用を受けたもの	⑩のうちガソリン車又はLPG車	⑩のうちディーゼル車	
		①	②	③	④	⑤	⑥	⑦	⑧	⑨	⑩	⑪	⑫		
ト ラ ク タ ン 引 車	業 引 營 車 被 け 用 車 貨 客 兼 家 用 車 を 除 く	1トン以下	263	253	—	—	253	—	—	—	—	—	55	7	48
		1トン超 2トン以下	1,581	1,531	—	—	1,531	—	—	—	—	—	544	3	541
		2トン超 3トン以下	2,052	1,993	—	—	1,993	—	—	—	—	—	596	4	592
		3トン超 4トン以下	1,055	1,013	—	—	1,013	—	—	—	—	—	443	1	442
		4トン超 5トン以下	178	173	—	—	173	—	—	—	—	—	43	—	43
		5トン超 6トン以下	151	149	—	—	149	—	—	—	—	—	28	—	28
		6トン超 7トン以下	304	299	—	—	299	—	—	—	—	—	88	—	88
		7トン超 8トン以下	259	253	—	—	253	—	—	—	—	—	71	—	71
		8トン超	3,477	3,414	—	—	3,414	—	—	—	—	—	841	—	841
		1トン以下	6,069	5,744	27	—	5,717	—	—	—	—	—	2,037	910	1,127
1トン超 2トン以下	10,943	10,464	108	—	10,356	—	—	—	—	—	5,957	320	5,637		
2トン超 3トン以下	4,628	4,510	21	—	4,489	—	—	—	—	—	2,032	4	2,028		
3トン超 4トン以下	2,760	2,677	12	—	2,665	—	—	—	—	—	1,258	—	1,258		
4トン超 5トン以下	237	231	3	—	228	—	—	—	—	—	106	—	106		
5トン超 6トン以下	107	105	1	—	104	—	—	—	—	—	44	—	44		
6トン超 7トン以下	139	138	3	—	135	—	—	—	—	—	77	—	77		
7トン超 8トン以下	198	189	—	—	189	—	—	—	—	—	82	—	82		
8トン超	747	707	1	—	706	—	—	—	—	—	349	—	349		
小計	35,148	33,843	176	—	33,667	—	—	—	—	—	—	14,651	1,249	13,402	

(単位 台、千円)

賦課 現調 期 定 日 在 額	⑬のうち ⑤に係る 調定額	⑬のうち ⑥に係る 調定額	⑬のうち ⑧に係る 調定額	⑬のうち ⑨に係る 調定額	⑬のうち ⑪に係る 調定額	⑬のうち ⑫に係る 調定額	年度末現在 登録台数	年度末現在 非課税台数	年度末現在 課税免除・ 減免台数	⑭のう ち身体 障害者 等に係 るもの	年 度 末 在 現 課 税 台 数	⑮のう ち電 気 を 動 力 す る もの	⑮のう ち天 然 ガ ス を 動 力 す る もの	⑮のう ち グ ラ イ ブ ド ハ リ リ 車	年 度 末 在 現 調 定 額
⑬									⑭		⑮				
1,675	—	—	—	—	50	341	270	—	—	—	262	—	—	—	1,704
14,269	—	—	—	—	30	5,356	1,576	—	—	—	1,529	4	1	—	14,260
24,631	—	—	—	—	53	7,815	2,069	—	—	—	2,018	2	—	—	24,703
15,860	—	—	—	—	16	7,293	1,029	—	—	—	991	—	—	—	15,728
3,278	—	—	—	—	—	873	188	—	—	—	183	—	—	—	3,332
3,340	—	—	—	—	—	678	153	—	—	—	151	—	—	—	3,365
7,845	—	—	—	—	—	2,464	297	—	—	—	292	—	—	—	7,808
7,669	—	—	—	—	—	2,300	259	—	—	—	254	—	—	—	7,623
181,572	—	—	—	—	—	43,751	3,536	—	—	—	3,488	—	—	—	182,449
47,366	—	—	—	—	8,008	9,917	6,046	27	4	2	5,732	8	—	—	47,264
125,647	—	—	—	—	4,032	71,026	10,682	101	4	4	10,166	—	—	—	124,470
75,075	—	—	—	—	70	35,692	4,760	23	1	1	4,637	—	—	—	75,390
57,149	—	—	—	—	—	28,305	2,774	13	—	—	2,691	—	—	—	56,962
6,079	—	—	—	—	—	2,968	256	3	—	—	248	—	—	—	6,385
3,252	—	—	—	—	—	1,452	112	1	—	—	109	—	—	—	3,278
4,995	—	—	—	—	—	2,965	140	3	—	—	136	—	—	—	5,030
7,983	—	—	—	—	—	3,649	208	—	—	—	201	—	—	—	8,133
41,821	—	—	—	—	—	21,768	752	1	—	—	718	—	—	—	41,415
629,506	—	—	—	—	12,259	248,613	35,107	172	9	7	33,806	14	1	—	629,299

区 分	賦課期日 現在登録台数	賦課期日 現在台数	①のうち 非課税台 数	①のうち 課税免 除・減免 台数	差引課税 台数 ①－② ＋③	④のうち 合衆国軍 隊の構成 員等分	④のうち 積算減 税率を 受けた もの	④のうち グリーン 化による 軽課の適 用を受け たもの	⑦のうち 75%軽 減のもの	⑦のうち 50%軽 減のもの	④のうち グリーン 化による 重課の適 用を受け たもの	⑩のうち ガソリン 車又はL PG車	⑩のうち ディーゼ ル車	
		①	②	③	④	⑤	⑥	⑦	⑧	⑨	⑩	⑪	⑫	
ト	引車	営業用 小型車	—	—	—	—	—	—	—	—	—	—	—	
		営業用 普通車	542	531	—	—	531	—	—	—	—	154	—	154
	引車	自家用 小型車	—	—	—	—	—	—	—	—	—	—	—	—
		自家用 普通車	33	30	—	—	30	—	—	—	—	10	—	10
	小 計	575	561	—	—	561	—	—	—	—	164	—	164	
ラ	被引車	営業用 小型車	—	—	—	—	—	—	—	—	—	—	—	
		営業用 普通車(8t以下)	16	11	—	—	11	—	—	—	—	—	—	—
	被引車	営業用 普通車(8t超)	587	545	—	—	545	—	—	—	—	—	—	—
		自家用 小型車	10	2	1	—	1	—	—	—	—	—	—	—
	自家用 普通車(8t以下)	25	20	1	—	19	—	—	—	—	—	—	—	
	自家用 普通車(8t超)	57	48	—	—	48	—	—	—	—	—	—	—	
	小 計	695	626	2	—	624	—	—	—	—	—	—	—	
ク	兼用車	営業用 1000cc以下	—	—	—	—	—	—	—	—	—	—	—	
		営業用 1000cc超 1500cc以下	97	83	—	—	83	—	—	—	—	31	31	—
	兼用車	客用 1500cc超	167	153	—	—	153	—	—	—	—	69	12	57
		自家用 1000cc以下	10	9	2	—	7	—	—	—	—	—	—	—
	自家用 1000cc超 1500cc以下	11,018	10,862	200	—	10,662	—	1	—	—	1,219	1,164	55	
	自家用 1500cc超	15,496	14,843	270	—	14,573	—	1	—	—	4,822	897	3,925	
	小 計	26,788	25,950	472	—	25,478	—	2	—	—	6,141	2,104	4,037	
	計 B	63,206	60,980	650	—	60,330	—	2	—	—	20,956	3,353	17,603	

(単位 台、千円)

賦課期日 現在額	⑬のうち ⑤に係る 調定額	⑬のうち ⑥に係る 調定額	⑬のうち ⑧に係る 調定額	⑬のうち ⑨に係る 調定額	⑬のうち ⑩に係る 調定額	⑬のうち ⑫に係る 調定額	年度末現在 登録台数	年度末現在 非課税台数	年度末現在 課税免除・ 減免台数	⑭のう ち身体 障害に 係るもの	年度末 現在 課税台数	⑮のう ち電力 を源と するもの	⑮のう ち天然 ガスを 動力と するもの	⑮のう ちプラグ イン ハイブリ ッド車	年度末 現在 調定 額
⑬									⑭		⑮				
—	—	—	—	—	—	—	—	—	—	—	—	—	—	—	—
8,249	—	—	—	—	—	2,556	546	—	—	—	542	—	—	—	8,306
—	—	—	—	—	—	—	—	—	—	—	—	—	—	—	—
638	—	—	—	—	—	226	35	—	—	—	32	—	—	—	614
8,887	—	—	—	—	—	2,782	581	—	—	—	574	—	—	—	8,920
—	—	—	—	—	—	—	—	—	—	—	—	—	—	—	—
82	—	—	—	—	—	—	14	—	—	—	10	—	—	—	79
37,999	—	—	—	—	—	—	598	—	—	—	568	—	—	—	38,398
5	—	—	—	—	—	—	10	1	—	—	1	—	—	—	5
194	—	—	—	—	—	—	23	1	—	—	17	—	—	—	189
3,453	—	—	—	—	—	—	60	—	—	—	52	—	—	—	3,464
41,733	—	—	—	—	—	—	705	2	—	—	648	—	—	—	42,135
—	—	—	—	—	—	—	—	—	—	—	—	—	—	—	—
964	—	—	—	—	381	—	90	—	—	—	79	—	—	—	935
2,082	—	—	—	—	168	820	161	—	—	—	147	—	—	—	2,086
92	—	—	—	—	—	—	9	2	—	—	7	5	—	—	104
154,171	—	13	—	—	18,272	863	11,146	193	25	25	10,786	—	1	—	155,614
243,528	—	15	—	—	15,918	69,913	15,719	258	84	84	14,785	—	—	—	244,412
400,837	—	28	—	—	34,739	71,596	27,125	453	109	109	25,804	5	1	—	403,151
1,080,963	—	28	—	—	46,998	322,991	63,518	627	118	116	60,832	19	2	—	1,083,505

区	賦課期日現在 登録台数	賦課期日現在 台数	①のうち 非課税台数	①のうち 課税免除・減免 台数	差引課税 台数 ①-②+ ③	④のうち 合衆国軍 隊の構成 員等分	④のうち 積雪軽減 税率を受け たもの	④のうち グリーン 化による 軽減を受け たもの	⑦のうち 75%軽減 のもの	⑦のうち 50%軽減 のもの	④のうち グリーン 化による 重課の適 用を受けたもの	⑩のうち ガソリン 車又はL PG車	⑩のうち ディーゼ ル車	賦課期日現在 課税調 定額	
															①
バ 営 業 用 車	30人以下	42	42	—	—	42	—	—	—	—	—	—	—	—	504
	一 30人超 40人以下	78	78	—	—	78	—	—	—	—	—	—	—	—	1,131
	般 40人超 50人以下	20	20	—	—	20	—	—	—	—	—	—	—	—	350
	乗 50人超 60人以下	125	125	—	—	125	—	—	—	—	—	—	—	—	2,500
	合 60人超 70人以下	28	28	—	—	28	—	—	—	—	—	—	—	—	630
	用 70人超 80人以下	185	185	—	—	185	—	—	—	—	—	—	—	—	4,718
	80人超	107	107	—	—	107	—	—	—	—	—	—	—	—	3,103
	小 計	585	585	—	—	585	—	—	—	—	—	—	—	—	12,936
	一 30人以下	242	240	—	—	240	—	—	—	—	—	89	—	89	6,591
	般 30人超 40人以下	12	12	—	—	12	—	—	—	—	—	6	—	6	403
	乗 40人超 50人以下	34	33	—	—	33	—	—	—	—	—	14	—	14	1,307
	合 50人超 60人以下	204	204	—	—	204	—	—	—	—	—	60	—	60	9,240
	用 60人超 70人以下	37	37	—	—	37	—	—	—	—	—	8	—	8	1,908
	以 70人超 80人以下	1	1	—	—	1	—	—	—	—	—	1	—	1	63
外 80人超	—	—	—	—	—	—	—	—	—	—	—	—	—	—	
小 計	530	527	—	—	527	—	—	—	—	—	178	—	178	19,512	
ス 家 用 車	30人以下	1,195	1,151	247	—	904	—	—	—	—	412	37	375	30,026	
	30人超 40人以下	85	83	17	—	66	—	—	—	—	43	2	41	1,749	
	40人超 50人以下	64	59	30	—	29	—	—	—	—	18	—	18	1,339	
	50人超 60人以下	31	28	18	—	10	—	—	—	—	8	—	8	616	
	60人超 70人以下	11	11	3	—	8	—	—	—	—	5	—	5	320	
	70人超 80人以下	11	11	4	—	7	—	—	—	—	7	—	7	410	
	80人超	3	3	—	—	3	—	—	—	—	2	—	2	152	
	小 計	1,400	1,346	319	—	1,027	—	—	—	—	495	39	456	34,612	
計 C	2,515	2,458	319	—	2,139	—	—	—	—	673	39	634	67,060		
三 輪 小 型 自 動 車	営業用	—	—	—	—	—	—	—	—	—	—	—	—	—	
	自家用	10	4	—	—	4	—	—	—	—	3	3	—	27	
	計 D	10	4	—	—	4	—	—	—	—	3	3	—	27	
特 種 用 途 車	営業用	3,571	3,499	5	—	3,494	—	—	—	—	1,003	95	908	68,687	
	自家用	8,862	8,475	1,517	290	6,668	—	—	—	—	2,768	408	2,360	187,435	
	計 E	12,433	11,974	1,522	290	10,162	—	—	—	—	3,771	503	3,268	256,122	
合 計 A+B+C+D+E	526,958	510,667	3,779	290	506,598	—	4	800	799	1	99,476	76,840	22,636	17,892,024	

(単位 台、千円)

⑬のうち ⑤に係る 調定額	⑬のうち ⑥に係る 調定額	⑬のうち ⑧に係る 調定額	⑬のうち ⑨に係る 調定額	⑬のうち ⑪に係る 調定額	⑬のうち ⑫に係る 調定額	年度末現在 登録台数	年度末現在 非課税台数	年度末現在 課税免除・ 減免台数	⑭のうち 身体障害 者等に係 るもの	年 度 末 在 庫 台 数	⑮のうち 電力す るもの	⑯のうち 天然ガ スを動 力する もの	⑰のうち プラグ インハ ybrid 車	年 度 末 在 庫 台 数	未 定 額
								⑭		⑮					
-	-	-	-	-	-	45	-	-	-	45	2	-	-	-	516
-	-	-	-	-	-	70	-	-	-	70	-	-	-	-	1,091
-	-	-	-	-	-	23	-	-	-	23	-	-	-	-	360
-	-	-	-	-	-	126	-	-	-	126	-	-	-	-	2,493
-	-	-	-	-	-	21	-	-	-	21	-	-	-	-	574
-	-	-	-	-	-	188	-	3	-	185	-	-	-	-	4,634
-	-	-	-	-	-	113	-	-	-	113	-	-	-	-	3,144
-	-	-	-	-	-	586	-	3	-	583	2	-	-	-	12,812
-	-	-	-	-	2,590	216	-	-	-	215	-	-	-	-	6,534
-	-	-	-	-	211	11	-	-	-	11	-	-	-	-	403
-	-	-	-	-	585	35	-	-	-	34	-	-	-	-	1,326
-	-	-	-	-	2,904	195	-	-	-	195	-	-	-	-	8,962
-	-	-	-	-	444	37	-	-	-	37	-	-	-	-	1,909
-	-	-	-	-	63	-	-	-	-	-	-	-	-	-	57
-	-	-	-	-	-	-	-	-	-	-	-	-	-	-	-
-	-	-	-	-	6,797	494	-	-	-	492	-	-	-	-	19,191
-	-	-	-	1,204	13,174	1,114	242	103	-	738	-	-	-	-	26,244
-	-	-	-	61	1,090	74	16	15	-	42	-	-	-	-	949
-	-	-	-	-	831	60	30	-	-	26	-	-	-	-	1,253
-	-	-	-	-	502	31	16	-	-	12	-	-	-	-	663
-	-	-	-	-	123	10	3	-	-	7	-	-	-	-	306
-	-	-	-	-	410	10	4	-	-	6	-	-	-	-	335
-	-	-	-	-	123	3	-	-	-	3	-	-	-	-	152
-	-	-	-	1,265	16,253	1,302	311	118	-	834	-	-	-	-	29,902
-	-	-	-	1,265	23,050	2,382	311	121	-	1,909	2	-	-	-	61,905
-	-	-	-	-	-	-	-	-	-	-	-	-	-	-	-
-	-	-	-	21	-	7	-	-	-	3	-	-	-	-	27
-	-	-	-	21	-	7	-	-	-	3	-	-	-	-	27
-	-	-	-	1,915	19,044	3,577	5	2	2	3,513	-	16	-	-	68,686
-	-	-	-	14,778	73,804	8,964	1,550	937	45	6,140	-	2	2	-	166,508
-	-	-	-	16,693	92,848	12,541	1,555	939	47	9,653	-	18	2	-	235,194
-	101	7,027	7	3,395,818	502,113	526,073	3,796	11,794	10,254	495,430	2,135	20	2,743	-	17,343,035

12 鉱 区 税

面積及び調定額

区 分	総 鉱 区		非 課 税 鉱 区		課税対象鉱区		調定額
	件数	面積又は延長	件数	面積又は延長	件数	面積又は延長	
		百アール		百アール		百アール	千円
試掘 鉱区	石油及び天然ガス鉱区	—	—	—	—	—	—
	そ の 他	—	—	—	—	—	—
採掘 鉱区	石油及び天然ガス鉱区	—	—	—	—	—	—
	そ の 他	5	713	—	—	5	715
		千メートル		千メートル		千メートル	
砂 鉱区	本法附則第13条の規定 の適用を受ける鉱区	—	—	—	—	—	—
	法第180条第1項第2号 に規定する鉱区	—	—	—	—	—	—
合 計	5	—	—	—	5	—	286

(注) 1 「総鉱区」及び「非課税鉱区」欄は、令和6年3月末日現在のものである。
 2 「課税対象鉱区」欄は、令和5年度において課税したものの総数である。

13 狩 猟 税

件数及び調定額

(単位 件、千円)

区 分			狩猟者登録件数	調 定 額		
法第七百条の五十二関係	第一項	第1号に該当するもの	第一種 (16,500円)	162	2,673	
		第2号に該当するもの	第一種 (11,000円)	3	33	
		第3号に該当するもの	網 (8,200円)	17	139	
			わな (8,200円)	146	1,197	
		第4号に該当するもの	網 (5,500円)	1	6	
	わな (5,500円)		1	6		
	第5号に該当するもの	第二種 (5,500円)	20	110		
		小 計		350	4,164	
	第二項	第1号に該当するもの	第一種 (4,100円)	—	—	
			第一種 (2,700円)	—	—	
			網・わな (2,000円)	—	—	
			網・わな (1,300円)	—	—	
			第二種 (1,300円)	—	—	
		第2号に該当するもの	第一種 (12,300円)	—	—	
			第一種 (8,200円)	—	—	
網・わな (6,100円)			—	—		
網・わな (4,100円)			—	—		
第二種 (4,100円)			—	—		
	小 計		—	—		
法附則第三十二条関係	第1項に該当するもの	第一種 (課税免除)	36	—		
		網 (課税免除)	7	—		
		わな (課税免除)	31	—		
		第二種 (課税免除)	—	—		
	第2項に該当するもの	第一種 (課税免除)	59	—		
		網 (課税免除)	5	—		
		わな (課税免除)	43	—		
		第二種 (課税免除)	—	—		
			小 計		181	—
		法附則第三十二条の二関係	第1項に該当するもの	第一種 (8,200円)	3	25
第一種 (5,500円)	—			—		
網 (4,100円)	—			—		
わな (4,100円)	32			131		
網 (2,700円)	—			—		
第2項に該当するもの	わな (2,700円)		—	—		
	第二種 (2,700円)		—	—		
	第一種 (8,200円)		223	1,828		
	第一種 (5,500円)		1	6		
	網 (4,100円)		26	107		
	第2項に該当するもの		わな (4,100円)	868	3,558	
			網 (2,700円)	—	—	
			わな (2,700円)	9	24	
			第二種 (2,700円)	10	27	
				小 計		1,172
合 計			1,703	9,870		

(注) 区分の()は税率である。

14 軽油引取税

(1) 軽油の引取数量

(単位 KL)

区 分		数 量		
引 取 数 量 ①		353,543		
課 税 対 象 と な ら な い 数 量 ②		48,373		
差 引 (① - ②) ③		305,170		
欠 減 量	特約業者分 $\frac{1}{100}$	2,880		
	元売業者分 $\frac{0.3}{100}$	52		
計 ④		2,932		
課 税 標 準 量 (③ - ④) ⑤		302,238		
その他 (申告納付等)の分	燃料炭化水素油の販売量 (元売業者又は特約業者)	—		
	混和軽油又は燃料炭化水素油の販売量 (石油製品販売業者)	—		
	炭化水素油の消費量	—		
	その他	1,372		
	小 計 ⑥	1,372		
	課税対象とならない数量	燃料炭化水素油の販売量 (元売業者又は特約業者)	—	
混和軽油又は燃料炭化水素油の販売量 (石油製品販売業者)		—		
炭化水素油の消費量		—		
その他		—		
小 計 ⑦		—		
課 税 標 準 量 (⑥ - ⑦) ⑧		1,372		
合 計 (⑤ + ⑧)		303,610		
区 分		本店の数	登録数	事務所等の数
特別徴収義務者数等	元売業者	— 件	18 件	7 件
	特約業者	55 件	147 件	240 件
	計	55 件	165 件	247 件
	仮特約業者	— 件	— 件	— 件

(注) 特別徴収義務者数等中「本店の数」は、本県内に本店を有する者の数を示すものである。

(2) 課税対象とならない軽油の数量

(単位 人、KL)

区 分		免税軽油使用者数等	数 量	
法第144条の5関係	輸出	—	—	
	課税済	28	32,166	
小 計 A		28	32,166	
法第144条の6	石油化学製品製造業	—	—	
	船舶	1,364	7,438	
	自衛隊(機械等)	2	162	
	鉄道事業	2	498	
	農業等	2,404	2,607	
	林業等	25	450	
	セメント製品製造業(生コンクリート製造業を除く)	8	63	
	生コンクリート製造業	2	5	
	鉱物の掘採事業	31	3,136	
	とび・土工事業	8	617	
	鉱さいノラス製造業	—	—	
法附則第12条2の7第1項関係	港湾運送業	2	254	
	倉庫業	—	—	
	貨物利用運送事業等	1	8	
	鉄道貨物積卸業	—	—	
	航空運送サービス業	5	88	
	廃棄物処理事業	10	250	
	木材加工業	18	459	
	木材市場業	3	80	
	パークたい肥製造業	—	—	
	索道事業	3	92	
	小 計 B		3,888	16,207
	法附則第十二条の二の七第五項関係 C		—	—
法附則第十二条の二の七第六項関係 D		—	—	
アメリカ合衆国軍隊関係 E		—	—	
外国公館等の暖房用ボイラー関係 F		—	—	
合 計 (A + B + C + D + E + F)		3,916	48,373	

15 核燃料税

調定額及び核燃料の挿入体数(平成5年度～令和5年度)

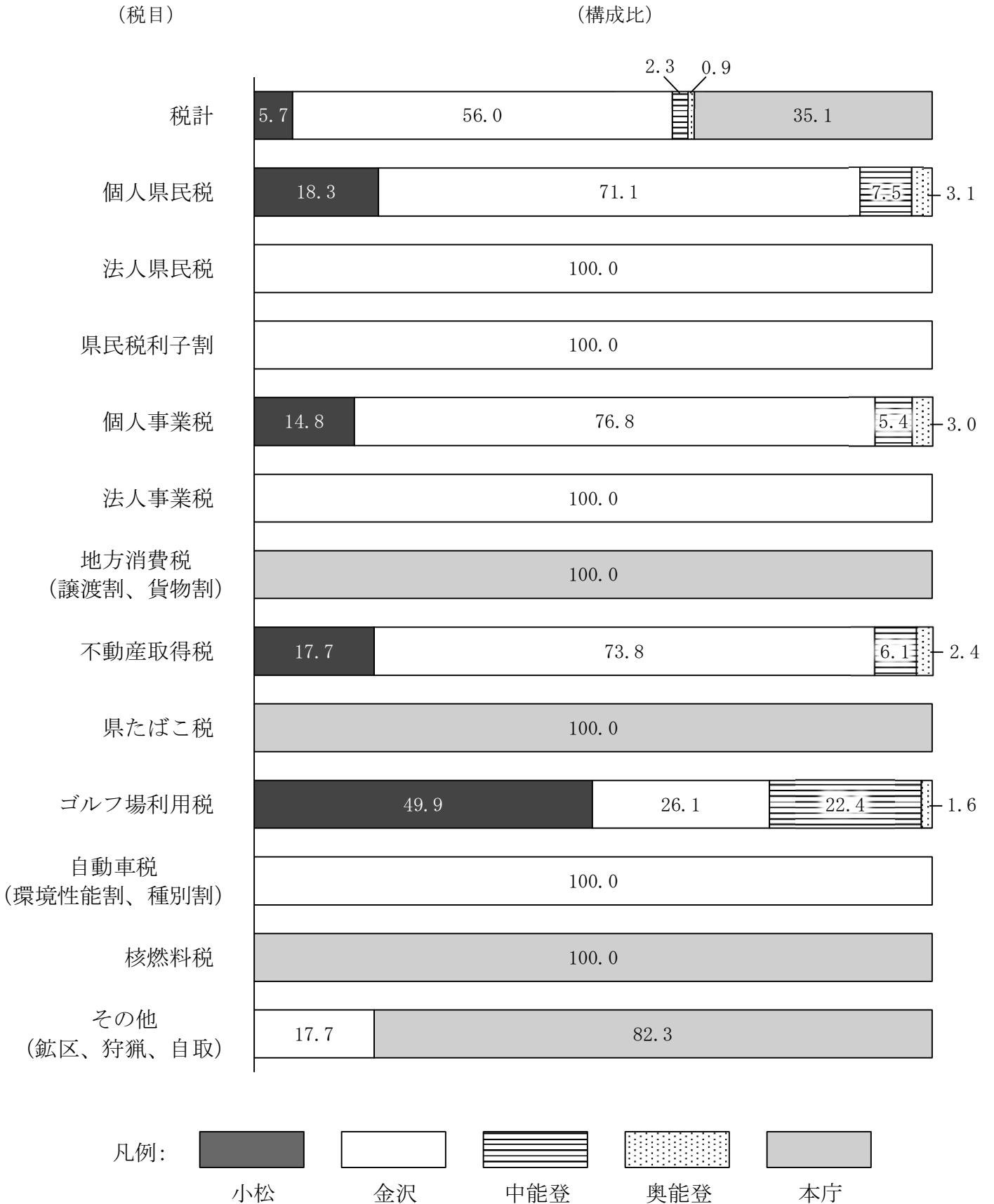
(単位 千円、体)

年度	調定額			核燃料の挿入体数
	価額割	出力割	合計	
H5	727,706	—	727,706	368
H6	293,533	—	293,533	90
H7	305,022	—	305,022	84
H8	328,543	—	328,543	88
H9	—	—	—	—
H10	322,867	—	322,867	84
H11	380,675	—	380,675	92
H12	444,578	—	444,578	104
H13	—	—	—	—
H14	395,431	—	395,431	88
H15	429,914	—	429,914	64
H16	517,904	—	517,904	76
H17	—	—	—	—
H18	3,844,311	—	3,844,311	964
H19	—	—	—	—
H20	—	—	—	—
H21	338,430	—	338,430	60
H22	1,001,591	—	1,001,591	192
H23	—	—	—	—
H24	—	192,613	192,613	—
H25	—	770,452	770,452	—
H26	—	770,452	770,452	—
H27	—	770,452	770,452	—
H28	—	770,452	770,452	—
H29	—	770,452	770,452	—
H30	—	770,452	770,452	—
R1	—	770,452	770,452	—
R2	—	770,452	770,452	—
R3	—	770,452	770,452	—
R4	—	770,452	770,452	—
R5	—	770,452	770,452	—

- (注) 1 1号機稼働日 平成5年7月30日、2号機稼働日 平成18年3月15日
 2 平成24年10月8日から税率の約半分相当については、原子力発電所の熱出力に応じて定額的に課税する方式を導入(出力割)
 3 平成24年10月8日に出力割を導入したため、平成23年度以前の調定額は、価額割に記載。

第4 徵 収 状 況

令和5年度 県税税目別決算額の事務所別構成比



(注) 個人県民税は、均等割・所得割、配当割、株式等譲渡所得割の合計である。

1 税目別

区 分			納税義務者数	調 定 額		納 期 内 収 入 額		滞 納 額		滞 納 額 ③ の うち 整 理					
				①		②		① - ②		③		差 押 前 収 入		差 押	
				件 数	税 額	件 数	税 額	件 数	税 額	件 数	税 額	件 数	税 額	任 意 納 税	件 数
現 年 課 税 分	県民税	(法人)	29,412	40,741	4,183,290	37,674	4,108,579	3,067	74,711	2,586	62,118	3	58		
	事業税	(法人)	13,272	22,873	41,804,844	21,449	41,408,463	1,424	396,381	1,284	331,046	1	256		
		(個人)	10,995	21,588	1,869,249	18,325	1,630,929	3,263	238,320	2,704	190,409	-	-		
	不動産取得税		6,957	8,355	2,660,236	7,287	2,511,016	1,068	149,220	951	131,782	-	-		
	自動車税環境性能割		14,313	18,777	1,423,278	(13,245)	(993,351)	507	108,468	506	108,465	-	-		
	自動車税種別割		368,416	530,814	17,343,035	463,826	14,943,172	66,988	2,399,863	64,533	2,307,060	38	1,335		
	軽油引取税		142	1,920	9,745,874	1,704	5,811,887	216	3,933,987	204	3,861,602	-	-		
	その他の税		5,209	11,881	5,846,466	(1,522)	(9,899)	235	20,640	229	18,379	-	-		
	計 A		448,716	656,949	84,876,271	(41,980)	(1,464,633)	76,768	7,321,590	72,997	7,010,861	42	1,648		
滞納繰越分 B		3,903	6,531	557,158	-	-	6,531	557,158	2,448	209,436	9	303			
合 計 A+B		452,619	663,480	85,433,429	580,181	77,554,681	83,299	7,878,749	75,445	7,220,297	51	1,951			

- (注) 1 この調べは、個人県民税(均等割・所得割)及び地方消費税を除いたものである。
 2 自動車税(環境性能割、種別割)及びその他の税の納期内収入額欄中()書は、証紙により納付したものを内書した。
 3 次表の事務所別徴収額は、事務所ごとに四捨五入したもので、この表と一致しないことがある。また、各数値は千円未満を四捨五入した。
 4 「⑥のうち還付未済額」欄の「件数」は全額還付の件数である。
 5 「収入未済額の内訳」欄の「分納誓約額⑦」は有価証券受領分を含むものである。

徴収額

(単位 件、千円)

済額 徴収		収入計		⑥のうち 還付未済額		不納欠損額		収入未済額 ①-⑥+⑦-⑧		収入未済額の内訳 (現滞計)		
⑤		②+④+⑤		⑦		⑧		⑨				
滞納処分徴収 件数	税額	件数	税額	件数	税額	件数	税額	件数	税額	内訳	件数	税額
13	269	40,276	4,171,023	-	210	-	-	465	12,476	財産差押額 ①	46	48,786
4	153	22,738	41,739,918	-	536	-	-	135	65,462	換価猶予額 ②	25	6,864
7	513	21,036	1,821,851	-	460	-	-	552	47,859	滞納処分の 停止額 ③	499	54,215
-	-	8,238	2,642,798	-	-	-	-	117	17,438	徴収猶予額 ④	1,660	135,282
-	-	18,776	1,423,275	-	22	-	-	1	25	徴収嘱託額 ⑤	-	-
74	2,490	528,471	17,254,057	-	829	2	11	2,341	89,796	交付要求額 ⑥	88	6,334
-	-	1,908	9,673,488	-	-	-	-	12	72,385	⑥のうち参加差 押に係るもの	30	4,226
-	-	11,875	5,844,205	-	-	-	-	6	2,261	分納誓約額 ⑦	293	59,980
98	3,426	653,318	84,570,615	-	2,057	2	11	3,629	307,702	そ の 他 ⑧	4,836	333,732
61	3,229	2,518	212,967	1	2,307	196	9,007	3,818	337,490			
159	6,654	655,836	84,783,583	1	4,363	198	9,017	7,447	645,193	計	7,447	645,193

数値であり、計と内訳は一致しないことがある。

(1)小松県税事務所

区 分		納税義務者数	調 定 額		納 期 内 収 入 額		滞 納 額		滞 納 額 ③ の うち 整 理					
			①		②		① - ②		③		差 押 前 収 入		差 押	
			件 数	税 額	件 数	税 額	件 数	税 額	件 数	税 額	件 数	税 額	任 意 納 税	件 数
現年課税分	県民税	(法人)	-	-	-	-	-	-	-	-	-	-	-	-
	事業税	(法人)	-	-	-	-	-	-	-	-	-	-	-	-
		(個人)	(1,930)	(3,786)	(274,936)	(3,253)	(242,264)	533	32,672	455	27,157	-	-	-
	不動産取得税		(1,591)	(1,836)	(466,304)	(1,597)	(439,797)	239	26,507	211	23,427	-	-	-
	自動車税環境性能割		-	-	-	-	-	-	-	-	-	< - >	< - >	-
	自動車税種別割		-	-	-	-	-	-	-	-	-	< 17 >	< 747 >	-
	軽油引取税		(4)	(4)	(40)	(2)	(18)	2	22	2	22	-	-	-
	その他の税		(9)	(130)	(249,697)	(129)	(249,696)	1	1	1	1	-	-	-
	計 A		(3,534)	(5,756)	(990,977)	(4,981)	(931,775)	775	59,203	669	50,607	< 17 >	< 747 >	-
滞納繰越分 B		(108)	(318)	(164,329)	(-)	(-)	318	164,329	31	12,233	< 12 >	< 461 >	-	
合 計 A+B		(3,642)	(6,074)	(1,155,306)	(4,981)	(931,775)	1,093	223,531	700	62,840	-	-	-	

- (注)1 以下(4)まで、「1 税目別徴収額」の(注)に同じ。
 2 「差押徴収」欄及び「収入未済額の内訳」のうち、< >書は、自動車税(環境性能割、種別割)に係るものを外書した。以下(4)まで同じ。
 3 納税義務者数、調定額①及び納期内収入額②は金沢県税事務所に集約。旧小松県税事務所分に相当する額を()書きで記載。

(2)金沢県税事務所

区 分		納税義務者数	調 定 額		納 期 内 収 入 額		滞 納 額		滞 納 額 ③ の うち 整 理					
			①		②		① - ②		③		差 押 前 収 入		差 押	
			件 数	税 額	件 数	税 額	件 数	税 額	件 数	税 額	件 数	税 額	任 意 納 税	件 数
現年課税分	県民税	(法人)	29,412	40,741	4,183,290	37,674	4,108,579	3,067	74,711	2,586	62,118	3	58	
	事業税	(法人)	13,272	22,873	41,804,844	21,449	41,408,463	1,424	396,381	1,284	331,046	1	256	
		(個人)	(9,901)	(19,430)	(1,710,966)	(16,501)	(1,495,869)	2,396	182,425	1,986	145,700	-	-	
	不動産取得税		(5,657)	(6,970)	(2,431,767)	(6,092)	(2,298,597)	639	106,663	584	94,629	-	-	
	自動車税環境性能割		-	-	-	-	-	-	-	-	-	< - >	< - >	
	自動車税種別割		-	-	-	-	-	-	-	-	-	< 20 >	< 554 >	
	軽油引取税		(136)	(1,909)	(9,745,759)	(1,696)	(5,811,773)	211	3,933,963	199	3,861,578	-	-	
	その他の税		(5,105)	(11,473)	(3,607,664)	(11,260)	(3,607,157)	212	506	211	366	-	-	
	計 A		(63,483)	(103,396)	(63,484,289)	(94,672)	(58,730,437)	7,949	4,694,649	6,850	4,495,438	< 20 >	< 554 >	
滞納繰越分 B		(908)	(1,862)	(384,844)	(-)	(-)	1,544	220,516	458	120,694	< 25 >	< 915 >		
合 計 A+B		(64,391)	(105,258)	(63,869,134)	(94,672)	(58,730,437)	9,493	4,915,165	7,308	4,616,133	11	580		

(注) 納税義務者数、調定額①及び納期内収入額②においては旧小松県税事務所との集約分を()書きで記載。

税目別徴収額

(単位 件、千円)

済額 徴収		取 入 計		⑥のうち 還付未済額		不 納 欠 損 額		取 入 未 済 額 ①-⑥+⑦-⑧		取 入 未 済 額 の 内 訳		
⑤		②+④+⑤ ⑥		⑦		⑧		⑨		(現滞計)		
滞納処分徴収 件数	税額	件数	税額	件数	税額	件数	税額	件数	税額	内 訳	件数	税額
-	-	-	-	-	-	-	-	-	-	財産差押額 ①	< 7 > 11	< 210 > 42,053
-	-	-	-	-	-	-	-	-	-	換価猶予額 ②	< - > -	< - > -
1	155	3,709	269,575	-	-	-	-	77	5,361	滞納処分の 停止額 ③	< 134 > 14	< 3,736 > 33,658
-	-	1,808	463,224	-	-	-	-	28	3,081	徴収猶予額 ④	< 322 > -	< 13,017 > -
< - >	< - >	-	-	-	-	-	-	-	-	徴収嘱託額 ⑤	< - > -	< - > -
< 16 >	< 705 >	-	-	-	-	-	-	-	-	交付要求額 ⑥	< 15 > 11	< 519 > 2,282
-	-	4	40	-	-	-	-	-	-	⑥のうち参加差 押に係るもの	< 5 > 5	< 188 > 1,822
-	-	130	249,697	-	-	-	-	-	-	分納誓約額 ⑦	< 76 > 52	< 2,424 > 21,077
< 16 >	< 705 >	-	-	-	-	-	-	-	-	そ の 他 ⑧	< 422 > 296	< 14,936 > 60,852
1	155	5,651	982,536	-	-	-	-	105	8,442			
< 58 >	< 2,180 >	6	12,697	-	-	2	150	279	151,481			
6	463	37	12,697	-	-	2	150	279	151,481			
7	618	5,688	995,233	-	-	2	150	384	159,923	計	< 976 > 384	< 34,842 > 159,923

(単位 件、千円)

済額 徴収		取 入 計		⑥のうち 還付未済額		不 納 欠 損 額		取 入 未 済 額 ①-⑥+⑦-⑧		取 入 未 済 額 の 内 訳		
⑤		②+④+⑤ ⑥		⑦		⑧		⑨		(現滞計)		
滞納処分徴収 件数	税額	件数	税額	件数	税額	件数	税額	件数	税額	内 訳	件数	税額
13	269	40,276	4,171,023	-	210	-	-	465	12,476	財産差押額 ①	< 14 > 7	< 499 > 5,590
4	153	22,738	41,739,918	-	536	-	-	135	65,462	換価猶予額 ②	< - > 25	< - > 6,864
5	343	15,239	1,399,649	-	460	-	-	405	36,842	滞納処分の 停止額 ③	< 262 > 48	< 7,593 > 3,536
-	-	5,079	1,953,429	-	-	-	-	55	12,033	徴収猶予額 ④	< 1,056 > 11	< 43,261 > 68,159
< - >	< - >	-	-	-	-	-	-	-	-	徴収嘱託額 ⑤	< - > -	< - > -
< 56 >	< 1,644 >	-	-	-	-	-	-	-	-	交付要求額 ⑥	< 20 > 26	< 694 > 2,174
-	-	1,893	9,673,333	-	-	-	-	12	72,385	⑥のうち参加差 押に係るもの	< - > 17	< - > 1,896
-	-	11,342	3,357,828	-	-	-	-	1	140	分納誓約額 ⑦	< 42 > 105	< 1,450 > 32,392
< 56 >	< 1,644 >	22	62,295,180	-	1,206	-	-	1,073	199,338	そ の 他 ⑧	< 1,832 > 1,821	< 61,457 > 175,531
22	766	96,567	62,295,180	-	1,206	-	-	1,073	199,338			
< 212 >	< 5,212 >	55	123,604	-	2,248	54	4,251	970	94,908			
55	2,643	520	123,604	-	2,248	54	4,251	970	94,908			
77	3,409	97,087	62,418,784	-	3,454	54	4,251	2,043	294,246	計	< 3,226 > 2,043	< 114,954 > 294,246

(3) 中能登総合事務所

区 分	納税義務者数	調 定 額		納 期 内 収 入 額		滞 納 額 ① - ②		滞 納 額 ③ の うち 整 理					
		①		②		③		差 押 前 収 入 ④		差 押			
		件 数	税 額	件 数	税 額	件 数	税 額	件 数	税 額	件 数	税 額	任 意 納 税	
												件 数	税 額
現 年 課 税 分	県民税 (法人)	-	-	-	-	-	-	-	-	-	-	-	
	事業税 (法人)	-	-	-	-	-	-	-	-	-	-	-	
		(個人)	(1,094) 732	(2,158) 1,463	(158,283) 100,645	(1,824) 1,243	(135,060) 86,791	220	13,854	178	11,684	-	-
	不動産取得税	(1,300) 839	(1,385) 909	(228,469) 163,721	(1,195) 784	(212,419) 152,453	125	11,267	105	9,705	-	-	
	自動車税環境性能割	-	-	-	-	-	-	-	-	-	<->	<->	
	自動車税種別割	-	-	-	-	-	-	-	-	-	<1>	<35>	
	軽油引取税	(6) 5	(11) 7	(115) 54	(8) 4	(113) 52	3	2	3	2	-	-	
	その他の税	(7) 6	(76) 66	(120,426) 111,849	(54) 54	(100,294) 100,294	12	11,555	9	10,157	-	-	
	計 A	(2,407) 1,582	(3,630) 2,445	(507,293) 376,268	(3,081) 2,085	(447,886) 339,590	360	36,678	295	31,547	<1>	<35>	
	滞納繰越分 B	(55) 41	(79) 60	(11,356) 10,384	(-) -	(-) -	60	10,384	17	3,180	<1>	<6>	
合 計 A+B	(2,462) 1,623	(3,709) 2,505	(518,649) 386,652	(3,081) 2,085	(447,886) 339,590	420	47,062	312	34,727	2	36		

(注) 納税義務者数、調定額①及び納期内収入額②においては旧奥能登総合事務所との集約分を()書きで記載。

(4) 奥能登総合事務所

区 分	納税義務者数	調 定 額		納 期 内 収 入 額		滞 納 額 ① - ②		滞 納 額 ③ の うち 整 理					
		①		②		③		差 押 前 収 入 ④		差 押			
		件 数	税 額	件 数	税 額	件 数	税 額	件 数	税 額	件 数	税 額	任 意 納 税	
												件 数	税 額
現 年 課 税 分	県民税 (法人)	-	-	-	-	-	-	-	-	-	-	-	
	事業税 (法人)	-	-	-	-	-	-	-	-	-	-	-	
		(個人)	(362)	(695)	(57,638)	(581)	(48,269)	114	9,369	85	5,868	-	-
	不動産取得税	(461)	(476)	(64,749)	(411)	(59,966)	65	4,783	51	4,021	-	-	
	自動車税環境性能割	-	-	-	-	-	-	-	-	-	<->	<->	
	自動車税種別割	-	-	-	-	-	-	-	-	-	<->	<->	
	軽油引取税	(1)	(4)	(61)	(4)	(61)	-	-	-	-	-	-	
	その他の税	(1)	(10)	(8,577)	(-)	(-)	10	8,577	8	7,855	-	-	
	計 A	(825)	(1,185)	(131,025)	(996)	(108,296)	189	22,729	144	17,743	<->	<->	
	滞納繰越分 B	(14)	(19)	(972)	(-)	(-)	19	972	4	393	<->	<->	
合 計 A+B	(839)	(1,204)	(131,997)	(996)	(108,296)	208	23,701	148	18,136	-	-		

(注) 調定額①及び納期内収入額②は中能登総合事務所に集約。旧奥能登総合事務所分に相当する額を()書きで記載。

(単位 件、千円)

済額 徴取		収入計		⑥のうち 還付未済額		不納欠損額		収入未済額 ①-⑥+⑦-⑧		収入未済額の内訳		
⑤		②+④+⑤ ⑥		⑦		⑧		⑨		(現滞計)		
滞納処分徴収 件数	税額	件数	税額	件数	税額	件数	税額	件数	税額	内訳	件数	税額
-	-	-	-	-	-	-	-	-	-	財産差押額 ①	<6> 1	<312> 122
-	-	-	-	-	-	-	-	-	-	換価猶予額 ②	<-> -	<-> -
1	15	1,422	98,490	-	-	-	-	41	2,155	滞納処分の 停止額 ③	<29> 2	<821> 4,376
-	-	889	162,158	-	-	-	-	20	1,563	徴収猶予額 ④	<218> -	<8,786> -
<-> -	<-> -	-	-	-	-	-	-	-	-	徴収嘱託額 ⑤	<-> -	<-> -
<2> -	<141> -	-	-	-	-	-	-	-	-	交付要求額 ⑥	<15> 1	<414> 252
-	-	7	54	-	-	-	-	-	-	⑥のうち参加差 押に係るもの	<2> 1	<69> 252
-	-	63	110,451	-	-	-	-	3	1,398	分納誓約額 ⑦	<1> 5	<7> 1,840
<2> 1	<141> 15	2,381	371,152	-	-	-	-	64	5,116	そ の 他 ⑧	<294> 93	<10,049> 5,247
<28> -	<1,016> 123	19	3,339	-	-	3	325	38	6,720			
1	137	2,400	374,491	-	-	3	325	102	11,836	計	<563> 102	<20,389> 11,836

(単位 件、千円)

済額 徴取		収入計		⑥のうち 還付未済額		不納欠損額		収入未済額 ①-⑥+⑦-⑧		収入未済額の内訳		
⑤		②+④+⑤ ⑥		⑦		⑧		⑨		(現滞計)		
滞納処分徴収 件数	税額	件数	税額	件数	税額	件数	税額	件数	税額	内訳	件数	税額
-	-	-	-	-	-	-	-	-	-	財産差押額 ①	<-> -	<-> -
-	-	-	-	-	-	-	-	-	-	換価猶予額 ②	<-> -	<-> -
-	-	666	54,137	-	-	-	-	29	3,501	滞納処分の 停止額 ③	<9> 1	<377> 118
-	-	462	63,987	-	-	-	-	14	762	徴収猶予額 ④	<47> 6	<1,911> 147
<-> -	<-> -	-	-	-	-	-	-	-	-	徴収嘱託額 ⑤	<-> -	<-> -
<-> -	<-> -	-	-	-	-	-	-	-	-	交付要求額 ⑥	<-> -	<-> -
-	-	4	61	-	-	-	-	-	-	⑥のうち参加差 押に係るもの	<-> -	<-> -
-	-	8	7,855	-	-	-	-	2	723	分納誓約額 ⑦	<3> 9	<66> 723
<-> -	<-> -	1,140	126,039	-	-	-	-	45	4,986	そ の 他 ⑧	<34> 44	<1,082> 4,578
<-> -	<-> -	4	393	-	-	-	-	15	579			
-	-	1,144	126,432	-	-	-	-	60	5,565	計	<93> 60	<3,437> 5,565

3 収納機関別県税等納付(納入)額

(単位 円、%)

区分	県税及び税外収入			
	吏員収入	金融機関収入	市町村収入	計
金額	1,018,491,529	120,154,628,862	42,081,831,808	163,254,952,199
構成比	0.6	73.6	25.8	100.0

4 県税の課税の特例に係る課税免除額等(令和元年度～令和5年度)

(単位 千円、件)

区分	税目 年度	個人事業税		法人事業税		不動産取得税		合計	
		税額	件数	税額	件数	税額	件数	税額	件数
過疎法	R1	—	—	—	—	649	1	649	1
	R2	—	—	1,957	1	34,845	5	36,802	6
	R3	—	—	—	—	—	—	—	—
	R4	—	—	187	1	29,048	4	29,235	5
	R5	—	—	123	3	15,870	7	15,993	10
企業立地促進法	R1	—	—	—	—	101,655	6	101,655	6
地域未来投資促進法	R1	—	—	—	—	75,733	7	75,733	7
	R2	—	—	—	—	596,970	14	596,970	14
	R3	—	—	—	—	164,612	11	164,612	11
	R4	—	—	—	—	479,962	4	479,962	4
	R5	—	—	—	—	261,721	18	261,721	18
半島振興法	R1	—	—	2,069	8	12,237	6	14,306	14
	R2	—	—	1,959	6	12,621	5	14,580	11
	R3	—	—	61,150	6	20,246	5	81,396	11
	R4	—	—	2,655	12	7,921	6	10,576	18
	R5	—	—	1,546	3	3,396	3	4,942	6
原発地域振興法	R1	—	—	—	—	—	—	—	—
	R2	—	—	—	—	—	—	—	—
	R3	—	—	—	—	—	—	—	—
	R4	—	—	—	—	—	—	—	—
	R5	—	—	—	—	—	—	—	—
地域再生法	R1	—	—	—	—	6,622	1	6,622	1
	R2	—	—	—	—	51,938	1	51,938	1
	R3	—	—	—	—	—	—	—	—
	R4	—	—	—	—	2,000	2	2,000	2
	R5	—	—	—	—	—	—	—	—
合計	R1	—	—	2,069	8	196,896	21	198,965	29
	R2	—	—	3,916	7	696,374	25	700,290	32
	R3	—	—	61,150	6	184,858	16	246,008	22
	R4	—	—	2,842	13	518,931	16	521,773	29
	R5	—	—	1,669	6	280,987	28	282,656	34

(注) 企業立地促進法は地域未来投資促進法へ移行

7 口座振替納税の状況(個人事業税及び自動車税種別割)

R6. 5. 31現在

税目	所管事務所等	納税義務者数 ①	口座振替依頼者数 ②	②/①	口座振替による 納税件数	口座振替による 納税額 ③	税収入額 ④	③/④
		人	人	%	件	千円	千円	%
個人事業税	小 松	1,930	359	18.6	695	66,672	(269,575) 272,160	(24.7) 24.5
	金 沢	7,971	1,542	19.3	2,994	427,611	(1,399,649) 1,414,567	(30.6) 30.2
	中 能 登	732	166	22.7	335	31,038	(98,490) 99,558	(31.5) 31.2
	奥 能 登	362	87	24.0	164	20,601	(54,137) 54,530	(38.1) 37.8
	計	10,995	2,154	19.6	4,188	545,922	(1,821,851) 1,840,815	(30.0) 29.7
自動車税種別割	本 庁	368,416	46,148	12.5	68,071	2,280,782	(17,254,057) 17,326,993	(13.2) 13.2
	計	368,416	46,148	12.5	68,071	2,280,782	(17,254,057) 17,326,993	(13.2) 13.2

(注) 上段括弧書きは、現年課税分収入額を記載。

参 考 资 料

1 令和5年度県税の税率及び納期一覧

○ 法定税

税 目	区 分	税 率	納 期
県 民 税 (年 税)	個 人		市町村民税の納期と同じ
	1 均 等 割(年税)	年額 2,000円 〔うち、いしかわ森林環境税 500円〕	
	東日本大震災復興臨時特例により平成26年度から令和5年度までの標準税率は500円を加算した額である。		
	2 所 得 割(年税)		
	(1) 所 得 割 (分離課税に係る所得割を除く。)	4/100	
	(2) 分離課税に係る所得割 (例) 退職所得の場合	(1)の税率と同じ。	
	◎ 非課税限度額		
	35万円×(本人・同一生計配偶者及び扶養親族の合計数)+10万円+32万円(同一生計配偶者又は扶養親族を有する場合に加算)		
	法 人 等		
	1 均 等 割(年税)		
(1) 次に掲げる法人	年額 21,000円 〔うち、いしかわ森林環境税 1,000円〕	確定申告 事業年度終了の日から2か月以内 (注)会計監査人による監査などの理由によって決算が確定しない法人で法人税において申告期限の延長が承認され、国の税務官署において提出期限が指定された場合は、その指定された日が申告期限となる。	
イ 法人税法第2条第5号の公共法人及び地方税法第24条第5項に規定する公益法人等のうち、地方税法第25条第1項の規定により均等割を課することができないもの以外のもの			
ロ 人格のない社団等			
ハ 一般社団法人及び一般財団法人(非営利型法人を除く。)		中間申告 事業年度が6か月を超える法人は事業年度開始の日から6か月を経過した日から2か月以内	
ニ 保険業法に規定する相互会社以外の法人で資本金の額又は出資金の額を有しないもの		解散(清算中の)法人 (1)事業年度終了の日から2か月以内 (2)残余財産確定の日から1か月以内と残余財産の最後の分配又は引渡しの日の前日とを比較していずれか早い日	
ホ 資本金等の額が1,000万円以下の法人	年額 52,500円 〔うち、いしかわ森林環境税 2,500円〕		
(2) 資本金等の額が1,000万円を超え1億円以下である法人	年額 136,500円 〔うち、いしかわ森林環境税 6,500円〕	法人税割が課されない法人 均等割額について毎年4月30日	
(3) 資本金等の額が1億円を超え10億円以下である法人	年額 567,000円 〔うち、いしかわ森林環境税 27,000円〕		
(4) 資本金等の額が10億円を超え50億円以下である法人	年額 840,000円 〔うち、いしかわ森林環境税 40,000円〕		
(5) 資本金等の額が50億円を超える法人			

税 目	区 分	税 率	納 期
県 民 税 (年 税)	<p>2 法人税割(年税)</p> <p>・令和元年10月1日以後に開始する事業年度</p> <p>法人税額の1.8% 〔うち、超過課税分 0.8%〕</p> <p>※上記年度のうち、令和3年2月1日から令和5年1月31日までの間に終了する事業年度</p> <p>法人税額の1.4% 〔うち、超過課税分 0.4%〕</p> <p>〔ただし、資本金の額又は出資金の額が1億円以下で、かつ法人税額が年1,000万円以下の法人等については、右記の税率によって求めた税額から法人税額に0.8% (0.4%)を乗じて計算した額を控除する。〕</p> <p>利子割(月税) 支払いを受ける利子等の額の 5/100</p> <p>配当割(月税) 支払いを受ける特定配当等の額の 5/100</p> <p>株式等譲渡所得割(年税) 特定株式譲渡所得金額の 5/100</p>		<p>当月分を翌月10日まで</p> <p>当月分を翌月10日まで</p> <p>〔源泉徴収選択口座内配当等は当年分を翌年1月10日まで〕</p> <p>当年分を翌年1月10日まで</p>
事 業 税 (年 税)	<p>個 人</p> <p>1 第1種事業を行う個人 5/100</p> <p>2 第2種事業を行う個人 " 4/100</p> <p>3 第3種事業(4に掲げるものを除く。)を行う個人 " 5/100</p> <p>4 第3種事業のうちあん摩、マッサージ又は指圧、はり、きゅう、柔道整復その他の医業に類する事業及び装蹄師業を行う個人 " 3/100</p> <p>◎ 事業専従者控除(1人についての限度額)</p> <p>青色事業専従者 支払った給与の額</p> <p>白色事業専従者 事業専従者1人について次のいずれか低い金額</p> <p>①年額50万円(専従者が配偶者の場合は86万円)</p> <p>②事業専従者控除前の所得金額÷(事業専従者数+1)</p> <p>◎ 事業主控除 年額290万円</p> <p>法 人</p> <p>別表 1のとおり</p>	<p>課税所得金額の</p> <p>5/100</p> <p>" 4/100</p> <p>" 5/100</p> <p>" 3/100</p>	<p>第1期</p> <p>8月1日から8月31日まで</p> <p>第2期</p> <p>11月1日から11月30日まで</p> <p>(1) 確定申告</p> <p>事業年度終了の日から2か月以内</p> <p>(2) 中間申告</p> <p>事業年度が6か月を超える法人は事業年度開始の日から6か月を経過した日から2か月以内</p>

税 目	区 分	税 率	納 期
地方法人特別税 (年 税) (国 税)	別表2のとおり ※平成20年10月1日から令和元年9月30日の間に開始する 事業年度に適用		法人事業税の納期と同じ
特別法人事業税 (年 税) (国 税)	別表3のとおり ※令和元年10月1日以後に開始する事業年度に適用		法人事業税の納期と同じ
地方消費税 (年 税)	譲渡割……国内における商品の販売やサービスの提供 貨物割……輸入製品の保税地域からの引取り 納付の方法 譲渡割……納税義務者の負担軽減のため、当分の間、 消費税と併せて国(税務署)に申告して納付 貨物割……消費税と併せて国(税関)に申告して納付	消費税額の78 分の22	譲渡割 ①個人事業者…翌年の 3月末まで ②法人…課税期間の末日の 翌日から2月以内 ※ただし、中間申告は消費 税の中間申告(年11回、 3回又は1回)書の提出期 限まで 貨物割 貨物を引き取る時まで
不動産取得税 (一 時 税)	取得時の土地又は家屋の価格の ◎ 免税点 家屋 建築に係るもの1戸につき 23万円未満 その他のもの1戸につき 12万円未満 土地 10万円未満 ◎ 一定の新築住宅に係る控除額 1,200万円 〔 H21.6.4からR6.3.31までに認定長期優良住宅 を新築した場合 1,300万円 〕 ◎ 一定の中古住宅に係る控除額 最高1,200万円 ◎ 一定の新築住宅用土地及び中古住宅用土地に 係る税額控除の基礎額 4万5千円又は住宅の床面積の2倍の面積 (限度200㎡)に相当する土地の評価額の3%の いずれか多い額	3/100 4/100 〔 H20.4.1以後に 住宅以外の家 屋を取得した場 合 〕	納税通知書に定める日
県たばこ税 (月 税)	製造たばこの製造者、輸入業者、卸売販売業者が小売販売 業者に製造たばこを売り渡したときのたばこの販売本数 一般の紙巻たばこ (R3.10.1～)	1,070円/1,000本	当月分を翌月末日まで
ゴルフ場利用税 (月 税)	ゴルフ場のホール数及び利用料金に応じて、1人1日につき 別表 6のとおり	550円 ゝ 1,150円	当月分を翌月15日まで
自動車税 (種別割) (年 税)	別表 4のとおり		5月17日から5月31日まで (証紙徴収分については 新規登録等の際)

税 目	区 分	税 率	納 期
自動車税 (環境性能割) (一時税)	自動車の取得価額の ◎ 免税点 50万円 別表 5のとおり	非課税 ↳ 3/100	登録の際
鉱区税 (年 税)	1 砂鉱を目的としない鉱業権の鉱区 試掘鉱区 面積100アールごとに 採掘鉱区 面積100アールごとに 2 砂鉱を目的とする鉱業権の鉱区 河床 延長1,000メートルごとに それ以外 面積100アールごとに 3 石油又は可燃性天然ガスを目的とする鉱業権の鉱区	年額 200円 年額 400円 年額 600円 年額 200円 1の税率の 2/3の税率	5月1日から5月31日まで
狩猟税 (一時税)	1 第一種銃猟免許に係る狩猟者の登録を受ける者 (2に掲げるものを除く。) 2 第一種銃猟免許に係る狩猟者の登録を受ける者で、 当該年度の都道府県民税所得割額を納付することを 要しないもののうち、同一生計配偶者又は扶養親族に 該当する者(農業、水産業又は林業に従事している者 を除く。)以外の者 3 網・わな猟免許に係る狩猟者の登録を受ける者 (4に掲げるものを除く。) 4 網・わな猟免許に係る狩猟者の登録を受ける者で、 当該年度の都道府県民税所得割額を納付することを 要しないもののうち、同一生計配偶者又は扶養親族に 該当する者(農業、水産業又は林業に従事している者 を除く。)以外の者 5 第二種銃猟免許に係る狩猟者の登録を受ける者 ※1 放鳥獣猟区のみに係る狩猟者の登録については、 上記区分の税額の1/4の税額 ※2 対象鳥獣捕獲員及び認定鳥獣捕獲等事業者の 従事者に係る狩猟者の登録については、非課税 ※3 許可捕獲等の従事者に係る狩猟者の登録につい ては、上記区分の税額の1/2の税額	16,500円 11,000円 8,200円 5,500円 5,500円	狩猟者の登録を受ける際
固定資産税 (年 税)	大規模償却資産の価額のうち市町が課することができる 固定資産税の課税標準となるべき金額を超える部分の 金額の	1.4/100	第1期 4月1日から4月30日まで 第2期 7月1日から7月31日まで 第3期 12月1日から12月25日まで 第4期 翌年2月1日から2月末日まで
軽油引取税 (月 税)	引取り等に係る軽油の数量 1キロリットルにつき	32,100円	当月分を翌月末日まで

○ 法定外普通税

税 目	区 分	税 率	納 期
核燃料税 (一時税)	(価額割) 発電用原子炉に挿入された核燃料の価額の	8.5/100	核燃料を挿入した日から起算して2月を経過する日の属する月の末日まで
	(出力割) 発電用原子炉の熱出力の	34,900円/千kW /課税期間(3か月)	課税期間の末日の翌日から起算して2月以内

別表1 法人事業税の税率

区分				適用税率 (%)				
				事業年度の開始日				
				平成28年 4月1日以後	令和元年 10月1日以後	令和2年 4月1日以後	令和4年 4月1日以後	
1	2、3、4以外の事業	外形標準課税法人（資本金の額又は出資金の額が1億円を超える普通法人）	所得割	年400万円以下の所得金額	0.3	0.4		1.0
				年400万円を超え800万円以下の所得金額	0.5	0.7		
				年800万円を超える所得金額	0.7	1.0		
				軽減税率不適用法人（※）の所得金額	0.7	1.0		
		付加価値割	付加価値額	1.2				
	資本割	資本金等の額	0.5					
	3を除く電気供給業（送配電事業など）、ガス供給業のうち導管ガス供給業、保険業	資本金の額が1億円以下の普通法人、公益法人等、人格のない社団や財団等	所得割	年400万円以下の所得金額	3.4	3.5		
				年400万円を超え800万円以下の所得金額	5.1	5.3		
				年800万円を超える所得金額	6.7	7.0		
				軽減税率不適用法人（※）の所得金額	6.7	7.0		
特別法人（協同組合、信用金庫、医療法人等）			所得割	年400万円以下の所得金額	3.4	3.5		
				年400万円を超える所得金額	4.6	4.9		
		軽減税率不適用法人（※）の所得金額	4.6	4.9				
2		収入割	収入金額	0.9	1.0			
3	電気供給業のうち発電・小売電気、特定卸供給事業	外形標準課税法人	収入割	収入金額	0.9	1.0	0.75	
			付加価値割	付加価値額	-		0.37	
			資本割	資本金等の額	-		0.15	
		上記以外の法人	収入割	収入金額	0.9	1.0	0.75	
			所得割	所得金額	-		1.85	
4	ガス供給業のうち特定ガス供給業	収入割	収入金額	0.9	1.0	0.48		
		付加価値割	付加価値額	-		0.77		
		資本割	資本金等の額	-		0.32		

※軽減税率不適用法人：3以上の都道府県に事務所等を有し、資本金の額又は出資金の額が1,000万円以上の法人

別表2 地方法人特別税の税率

区分			課税標準	適用税率 (%)	
				事業年度の開始日	
				平成28年4月1日以後	
1	所得金額課税法人	外形標準課税法人	所得割	414.2	
2		資本金の額が1億円以下の普通法人、特別法人、公益法人等、人格のない社団や財団等	所得割	43.2	
3	収入金額課税法人	電気・ガス供給業、保険業を営む法人	収入割	43.2	

別表3 特別法人事業税の税率

区分				課税標準	適用税率 (%)		
					事業年度の開始日		
					令和元年 10月1日以後	令和2年 4月1日以後	令和4年 4月1日以後
1	2、3、4を除く事業	外形標準課税法人	所得割	260.0			
		資本金の額が1億円以下の普通法人、公益法人等、人格のない社団や財団等		37.0			
		特別法人（協同組合、信用金庫、医療法人等）		34.5			
2	電気供給業（3を除く）、保険業、貿易保険業、ガス供給業のうち導管ガス供給業、		収入割	30.0			
3	電気供給業のうち発電・小売電気、特定卸供給事業	外形標準課税法人	収入割	30.0	40.0		
		上記以外の法人					
4	ガス供給業のうち特定ガス供給業		収入割	30.0	62.5		

別表4 自動車税種別割の税率(年額)

自 動 車 の 種 類																						
乗 用 車	【初度登録年月が令和元年10月以降】	<table border="1"> <tr> <td>総排気量</td> <td>1リットル以下</td> </tr> <tr> <td>〃</td> <td>1リットルを超え1.5リットル以下</td> </tr> <tr> <td>〃</td> <td>1.5リットルを超え2リットル以下</td> </tr> <tr> <td>〃</td> <td>2リットルを超え2.5リットル以下</td> </tr> <tr> <td>〃</td> <td>2.5リットルを超え3リットル以下</td> </tr> <tr> <td>〃</td> <td>3リットルを超え3.5リットル以下</td> </tr> <tr> <td>〃</td> <td>3.5リットルを超え4リットル以下</td> </tr> <tr> <td>〃</td> <td>4リットルを超え4.5リットル以下</td> </tr> <tr> <td>〃</td> <td>4.5リットルを超え6リットル以下</td> </tr> <tr> <td>〃</td> <td>6リットルを超える</td> </tr> </table>	総排気量	1リットル以下	〃	1リットルを超え1.5リットル以下	〃	1.5リットルを超え2リットル以下	〃	2リットルを超え2.5リットル以下	〃	2.5リットルを超え3リットル以下	〃	3リットルを超え3.5リットル以下	〃	3.5リットルを超え4リットル以下	〃	4リットルを超え4.5リットル以下	〃	4.5リットルを超え6リットル以下	〃	6リットルを超える
	総排気量	1リットル以下																				
〃	1リットルを超え1.5リットル以下																					
〃	1.5リットルを超え2リットル以下																					
〃	2リットルを超え2.5リットル以下																					
〃	2.5リットルを超え3リットル以下																					
〃	3リットルを超え3.5リットル以下																					
〃	3.5リットルを超え4リットル以下																					
〃	4リットルを超え4.5リットル以下																					
〃	4.5リットルを超え6リットル以下																					
〃	6リットルを超える																					
【初度登録年月が令和元年9月以前】	<table border="1"> <tr> <td>総排気量</td> <td>1リットル以下</td> </tr> <tr> <td>〃</td> <td>1リットルを超え1.5リットル以下</td> </tr> <tr> <td>〃</td> <td>1.5リットルを超え2リットル以下</td> </tr> <tr> <td>〃</td> <td>2リットルを超え2.5リットル以下</td> </tr> <tr> <td>〃</td> <td>2.5リットルを超え3リットル以下</td> </tr> <tr> <td>〃</td> <td>3リットルを超え3.5リットル以下</td> </tr> <tr> <td>〃</td> <td>3.5リットルを超え4リットル以下</td> </tr> <tr> <td>〃</td> <td>4リットルを超え4.5リットル以下</td> </tr> <tr> <td>〃</td> <td>4.5リットルを超え6リットル以下</td> </tr> <tr> <td>〃</td> <td>6リットルを超える</td> </tr> </table>	総排気量	1リットル以下	〃	1リットルを超え1.5リットル以下	〃	1.5リットルを超え2リットル以下	〃	2リットルを超え2.5リットル以下	〃	2.5リットルを超え3リットル以下	〃	3リットルを超え3.5リットル以下	〃	3.5リットルを超え4リットル以下	〃	4リットルを超え4.5リットル以下	〃	4.5リットルを超え6リットル以下	〃	6リットルを超える	
総排気量	1リットル以下																					
〃	1リットルを超え1.5リットル以下																					
〃	1.5リットルを超え2リットル以下																					
〃	2リットルを超え2.5リットル以下																					
〃	2.5リットルを超え3リットル以下																					
〃	3リットルを超え3.5リットル以下																					
〃	3.5リットルを超え4リットル以下																					
〃	4リットルを超え4.5リットル以下																					
〃	4.5リットルを超え6リットル以下																					
〃	6リットルを超える																					
ト ラ ック	けん引自動車・被けん引自動車以外	乗車定員3人以下																				
		<table border="1"> <tr> <td>最大積載量</td> <td>1トン以下</td> </tr> <tr> <td>〃</td> <td>1トンを超え2トン以下</td> </tr> <tr> <td>〃</td> <td>2トンを超え3トン以下</td> </tr> <tr> <td>〃</td> <td>3トンを超え4トン以下</td> </tr> <tr> <td>〃</td> <td>4トンを超え5トン以下</td> </tr> <tr> <td>〃</td> <td>5トンを超え6トン以下</td> </tr> <tr> <td>〃</td> <td>6トンを超え7トン以下</td> </tr> <tr> <td>〃</td> <td>7トンを超え8トン以下</td> </tr> <tr> <td>〃</td> <td>8トンを超え9トン以下</td> </tr> </table>	最大積載量	1トン以下	〃	1トンを超え2トン以下	〃	2トンを超え3トン以下	〃	3トンを超え4トン以下	〃	4トンを超え5トン以下	〃	5トンを超え6トン以下	〃	6トンを超え7トン以下	〃	7トンを超え8トン以下	〃	8トンを超え9トン以下		
最大積載量	1トン以下																					
〃	1トンを超え2トン以下																					
〃	2トンを超え3トン以下																					
〃	3トンを超え4トン以下																					
〃	4トンを超え5トン以下																					
〃	5トンを超え6トン以下																					
〃	6トンを超え7トン以下																					
〃	7トンを超え8トン以下																					
〃	8トンを超え9トン以下																					

(単位 円)

標 準		75%軽課		50%軽課		15%重課(*は10%)	
自家用	営業用	自家用	営業用	自家用	営業用	自家用	営業用
25,000		6,500		-		-	
30,500		8,000		-		-	
36,000	乗 用 車	9,000	乗 用 車	-	乗 用 車	-	乗 用 車
43,500		11,000		-		-	
50,000	旧 税 率	12,500	旧 税 率	-	旧 税 率	-	旧 税 率
57,000		14,500		-		-	
65,500	に 同 じ	16,500	に 同 じ	-	に 同 じ	-	に 同 じ
75,500		19,000		-		-	
87,000		22,000		-		-	
110,000		27,500		-		-	
29,500	7,500	-	2,000	-	4,000	33,900	8,600
34,500	8,500	-	2,500	-	4,500	39,600	9,700
39,500	9,500	-	2,500	-	5,000	45,400	10,900
45,000	13,800	-	3,500	-	7,000	51,700	15,800
51,000	15,700	-	4,000	-	8,000	58,600	18,000
58,000	17,900	-	4,500	-	9,000	66,700	20,500
66,500	20,500	-	5,500	-	10,500	76,400	23,500
76,500	23,600	-	6,000	-	12,000	87,900	27,100
88,000	27,200	-	7,000	-	14,000	101,200	31,200
111,000	40,700	-	10,500	-	20,500	127,600	46,800
8,000	6,500	2,000	2,000	-	-	*8,800	*7,100
11,500	9,000	3,000	2,500	-	-	*12,600	*9,900
16,000	12,000	4,000	3,000	-	-	*17,600	*13,200
20,500	15,000	5,500	4,000	-	-	*22,500	*16,500
25,500	18,500	6,500	5,000	-	-	*28,000	*20,300
30,000	22,000	7,500	5,500	-	-	*33,000	*24,200
35,000	25,500	9,000	6,500	-	-	*38,500	*28,000
40,500	29,500	10,500	7,500	-	-	*44,500	*32,400
46,800	34,200	12,100	8,700	-	-	*51,400	*37,500

自動車の種類						
トラック	けん引自動車・被けん引自動車以外	乗車定員3人以下	〃 9トンを超え10トン以下 〃 10トンを超え11トン以下 〃 11トンを超え12トン以下 〃 12トンを超え13トン以下 〃 13トンを超え14トン以下 〃 14トンを超え15トン以下 〃 15トンを超え16トン以下 〃 16トンを超え17トン以下 〃 17トンを超え18トン以下 〃 18トンを超え19トン以下 〃 19トンを超え20トン以下			
			20トンを超えるものについては、超える部分1トンまでごとに右欄の額を加算した額			
			貨客兼用車 (乗車定員4人以上)	総排気量1リットル以下	最大積載量 1トン以下 〃 1トンを超え2トン以下 〃 2トンを超え3トン以下	
				総排気量1リットルを超え1.5リットル以下	最大積載量 1トン以下 〃 1トンを超え2トン以下 〃 2トンを超え3トン以下	
				総排気量1.5リットルを超える	最大積載量 1トン以下 〃 1トンを超え2トン以下 〃 2トンを超え3トン以下	
			けん引自動車	小型車	乗車定員3人以下	
					貨客兼用車 (乗車定員4人以上)	総排気量 1リットル以下
						〃 1リットルを超え1.5リットル以下
				〃 1.5リットルを超える		
				普通車	乗車定員3人以下	
貨客兼用車 (乗車定員4人以上)	総排気量 1リットル以下					
	〃 1リットルを超え1.5リットル以下					
	〃 1.5リットルを超える					

(単位 円)

標 準		75%軽課		50%軽課		15%重課(*は10%)	
自家用	営業用	自家用	営業用	自家用	営業用	自家用	営業用
53,100	38,900	13,700	9,900	-	-	*58,300	*42,600
59,400	43,600	15,300	11,100	-	-	*65,200	*47,700
65,700	48,300	16,900	12,300	-	-	*72,100	*52,800
72,000	53,000	18,500	13,500	-	-	*79,000	*57,900
78,300	57,700	20,100	14,700	-	-	*85,900	*63,000
84,600	62,400	21,700	15,900	-	-	*92,800	*68,100
90,900	67,100	23,300	17,100	-	-	*99,700	*73,200
97,200	71,800	24,900	18,300	-	-	*106,600	*78,300
103,500	76,500	26,500	19,500	-	-	*113,500	*83,400
109,800	81,200	28,100	20,700	-	-	*120,400	*88,500
116,100	85,900	29,700	21,900	-	-	*127,300	*93,600
6,300	4,700	1,600	1,200	-	-	6,900	5,100
13,200	10,200	3,300	3,000	-	-	*14,500	*11,200
16,700	12,700	4,300	3,500	-	-	*18,300	*14,000
21,200	15,700	5,300	4,000	-	-	*23,300	*17,300
14,300	11,200	3,600	3,200	-	-	*15,700	*12,300
17,800	13,700	4,600	3,700	-	-	*19,500	*15,100
22,300	16,700	5,600	4,200	-	-	*24,500	*18,400
16,000	12,800	4,000	3,600	-	-	*17,600	*14,000
19,500	15,300	5,000	4,100	-	-	*21,400	*16,800
24,000	18,300	6,000	4,600	-	-	*26,400	*20,100
10,200	7,500	3,000	2,000	-	-	*11,200	*8,200
15,400	11,200	4,300	3,000	-	-	*16,900	*12,300
16,500	12,200	4,600	3,200	-	-	*18,100	*13,400
18,200	13,800	5,000	3,600	-	-	*20,000	*15,100
20,600	15,100	5,500	4,000	-	-	*22,600	*16,600
25,800	18,800	6,800	5,000	-	-	*28,300	*20,700
26,900	19,800	7,100	5,200	-	-	*29,500	*21,800
28,600	21,400	7,500	5,600	-	-	*31,400	*23,500

自動車の種類

自動車の種類			
トラック	被けん引自動車	小型車	
		普通車	
		最大積載量	8トン以下
		〃	8トンを超え9トン以下
		〃	9トンを超え10トン以下
		〃	10トンを超え11トン以下
		〃	11トンを超え12トン以下
		〃	12トンを超え13トン以下
		〃	13トンを超え14トン以下
		〃	14トンを超え15トン以下
		〃	15トンを超え16トン以下
		〃	16トンを超え17トン以下
		〃	17トンを超え18トン以下
		〃	18トンを超え19トン以下
		〃	19トンを超え20トン以下
		〃	20トンを超え21トン以下
		〃	21トンを超え22トン以下
		〃	22トンを超え23トン以下
		〃	23トンを超え24トン以下
		〃	24トンを超え25トン以下
〃	25トンを超え26トン以下		
〃	26トンを超え27トン以下		
〃	27トンを超え28トン以下		
〃	28トンを超え29トン以下		
〃	29トンを超え30トン以下		
30トンを超えるものについては、超える部分1トンまでごとに右欄の額を加算した額			
バス	一 通 般 学 乗 用 合 及 用 び	乗車定員	30人以下
		〃	30人を超え40人以下
		〃	40人を超え50人以下
		〃	50人を超え60人以下

(単位 円)

標 準		75%軽課		50%軽課		15%重課(*は10%)	
自家用	営業用	自家用	営業用	自家用	営業用	自家用	営業用
5,300	3,900	-	-	-	-	-	-
10,200	7,500	-	-	-	-	-	-
15,300	11,300	-	-	-	-	-	-
20,400	15,100	-	-	-	-	-	-
25,500	18,900	-	-	-	-	-	-
30,600	22,700	-	-	-	-	-	-
35,700	26,500	-	-	-	-	-	-
40,800	30,300	-	-	-	-	-	-
45,900	34,100	-	-	-	-	-	-
51,000	37,900	-	-	-	-	-	-
56,100	41,700	-	-	-	-	-	-
61,200	45,500	-	-	-	-	-	-
66,300	49,300	-	-	-	-	-	-
71,400	53,100	-	-	-	-	-	-
76,500	56,900	-	-	-	-	-	-
81,600	60,700	-	-	-	-	-	-
86,700	64,500	-	-	-	-	-	-
91,800	68,300	-	-	-	-	-	-
96,900	72,100	-	-	-	-	-	-
102,000	75,900	-	-	-	-	-	-
107,100	79,700	-	-	-	-	-	-
112,200	83,500	-	-	-	-	-	-
117,300	87,300	-	-	-	-	-	-
122,400	91,100	-	-	-	-	-	-
5,100	3,800	-	-	-	-	-	-
12,000	12,000	3,000	3,000	-	-	*13,200	-
14,500	14,500	4,000	4,000	-	-	*15,900	-
17,500	17,500	4,500	4,500	-	-	*19,200	-
20,000	20,000	5,000	5,000	-	-	*22,000	-

自動車の種類				
バス	一 通 学 乗 用 及 用 び	〃	60人を超え70人以下	
		〃	70人を超え80人以下	
		〃	80人を超える	
	そ の 他	乗車定員	30人以下	
		〃	30人を超え40人以下	
		〃	40人を超え50人以下	
		〃	50人を超え60人以下	
		〃	60人を超え70人以下	
〃	70人を超え80人以下			
〃	80人を超える			
三輪の小型自動車				
特 種 用 途 自 動 車	霊きゆう車			
	けん 引 自 動 車	小 型 車	乗車定員3人以下	
			貨客兼用車 〔4乗車定員以上〕	総排気量 1リットル以下
			〃	1リットルを超え1.5リットル以下
		普 通 車	乗車定員3人以下	
			貨客兼用車 〔4乗車定員以上〕	総排気量 1リットル以下
			〃	1リットルを超え1.5リットル以下
	被 けん 引 自 動 車	小型車		
		普 通 車	最大積載量	8トン以下
			〃	8トンを超え9トン以下
			〃	9トンを超え10トン以下
			〃	10トンを超え11トン以下
			〃	11トンを超え12トン以下
〃			12トンを超え13トン以下	
〃			13トンを超え14トン以下	
〃	14トンを超え15トン以下			

(単位 円)

標 準		75%軽課		50%軽課		15%重課(*は10%)	
自家用	営業用	自家用	営業用	自家用	営業用	自家用	営業用
22,500	22,500	6,000	6,000	-	-	*24,700	-
25,500	25,500	6,500	6,500	-	-	*28,000	-
29,000	29,000	7,500	7,500	-	-	*31,900	-
33,000	26,500	8,500	7,000	-	-	*36,300	*29,100
41,000	32,000	10,500	8,000	-	-	*45,100	*35,200
49,000	38,000	12,500	9,500	-	-	*53,900	*41,800
57,000	44,000	14,500	11,000	-	-	*62,700	*48,400
65,500	50,500	16,500	13,000	-	-	*72,000	*55,500
74,000	57,000	18,500	14,500	-	-	*81,400	*62,700
83,000	64,000	21,000	16,000	-	-	*91,300	*70,400
6,000	4,500	1,500	1,500	-	-	6,900	5,100
23,600	17,600	6,000	4,500	-	-	27,100	20,200
10,200	7,500	3,000	2,000	-	-	*11,200	*8,200
15,400	11,200	4,300	3,000	-	-	*16,900	*12,300
16,500	12,200	4,600	3,200	-	-	*18,100	*13,400
18,200	13,800	5,000	3,600	-	-	*20,000	*15,100
20,600	15,100	5,500	4,000	-	-	*22,600	*16,600
25,800	18,800	6,800	5,000	-	-	*28,300	*20,700
26,900	19,800	7,100	5,200	-	-	*29,500	*21,800
28,600	21,400	7,500	5,600	-	-	*31,400	*23,500
5,300	3,900	-	-	-	-	-	-
10,200	7,500	-	-	-	-	-	-
15,300	11,300	-	-	-	-	-	-
20,400	15,100	-	-	-	-	-	-
25,500	18,900	-	-	-	-	-	-
30,600	22,700	-	-	-	-	-	-
35,700	26,500	-	-	-	-	-	-
40,800	30,300	-	-	-	-	-	-
45,900	34,100	-	-	-	-	-	-

自動車の種類			
特種用途自動車	被けん引自動車	普通車	15トンを超え16トン以下
			16トンを超え17トン以下
			17トンを超え18トン以下
			18トンを超え19トン以下
			19トンを超え20トン以下
			20トンを超え21トン以下
			21トンを超え22トン以下
			22トンを超え23トン以下
			23トンを超え24トン以下
			24トンを超え25トン以下
			25トンを超え26トン以下
			26トンを超え27トン以下
			27トンを超え28トン以下
			28トンを超え29トン以下
		29トンを超え30トン以下	
			30トンを超えるものについては、超える部分1トンまでごとに右欄の額を加算した額
	キャンピング車	【初度登録年月が令和元年10月以降】 新税率	総排気量 1リットル以下
			1リットルを超え1.5リットル以下
			1.5リットルを超え2リットル以下
			2リットルを超え2.5リットル以下
			2.5リットルを超え3リットル以下
			3リットルを超え3.5リットル以下
			3.5リットルを超え4リットル以下
			4リットルを超え4.5リットル以下
			4.5リットルを超え6リットル以下
			6リットルを超える
		【初度登録年月が令和元年9月以前】 旧税率	総排気量 1リットル以下
			1リットルを超え1.5リットル以下
			1.5リットルを超え2リットル以下

(単位 円)

標準		75%軽課		50%軽課		15%重課(*は10%)	
自家用	営業用	自家用	営業用	自家用	営業用	自家用	営業用
51,000	37,900	-	-	-	-	-	-
56,100	41,700	-	-	-	-	-	-
61,200	45,500	-	-	-	-	-	-
66,300	49,300	-	-	-	-	-	-
71,400	53,100	-	-	-	-	-	-
76,500	56,900	-	-	-	-	-	-
81,600	60,700	-	-	-	-	-	-
86,700	64,500	-	-	-	-	-	-
91,800	68,300	-	-	-	-	-	-
96,900	72,100	-	-	-	-	-	-
102,000	75,900	-	-	-	-	-	-
107,100	79,700	-	-	-	-	-	-
112,200	83,500	-	-	-	-	-	-
117,300	87,300	-	-	-	-	-	-
122,400	91,100	-	-	-	-	-	-
5,100	3,800	-	-	-	-	-	-
20,000	-	5,000	-	-	-	-	-
24,400	-	6,500	-	-	-	-	-
28,800	-	7,500	-	-	-	-	-
34,800	-	9,000	-	-	-	-	-
40,000	-	10,000	-	-	-	-	-
45,600	-	11,500	-	-	-	-	-
52,400	-	13,500	-	-	-	-	-
60,400	-	15,500	-	-	-	-	-
69,600	-	17,500	-	-	-	-	-
88,000	-	22,000	-	-	-	-	-
23,600	-	-	-	-	-	27,100	-
27,600	-	-	-	-	-	31,700	-
31,600	-	-	-	-	-	36,300	-

自動車の種類				
特種用途自動車	キャンピング車	旧税率 【初年度登録年月が令和元年9月以前】	〃 2リットルを超え2.5リットル以下	
			〃 2.5リットルを超え3リットル以下	
			〃 3リットルを超え3.5リットル以下	
			〃 3.5リットルを超え4リットル以下	
			〃 4リットルを超え4.5リットル以下	
			〃 4.5リットルを超え6リットル以下	
			〃 6リットルを超える	
	その他特種用途車	小型車	乗車定員3人以下	
			貨客兼用車 【乗車定員4人以上】	総排気量 1リットル以下
				〃 1リットルを超え1.5リットル以下
〃 1.5リットルを超える				
普通車		乗車定員3人以下		
		貨客兼用車 【乗車定員4人以上】	総排気量 1リットル以下	
	〃 1リットルを超え1.5リットル以下			
〃 1.5リットルを超える				

乗用自動車

- 75%軽課:令和4年4月1日から令和5年3月31日までに新車新規登録された電気自動車、一定の排出
- 75%軽課:令和4年4月1日から令和5年3月31日までに新車新規登録された令和12年度燃費基準
令和4年4月1日から令和5年3月31日までに新車新規登録された平成30年排出ガス規制
令和2年度燃費基準達成の営業用乗用車
- 50%軽課:令和4年4月1日から令和5年3月31日までに新車新規登録された令和12年度燃費基準
令和4年4月1日から令和5年3月31日までに新車新規登録された平成30年排出ガス規制
令和2年度燃費基準達成の営業用乗用車
- 15%重課(*なし):平成24年3月31日までに新車新規登録されたディーゼル車(一般乗合用バス等は除く)
- 10%重課(*あり):平成24年3月31日までに新車新規登録されたディーゼル車、並びに平成22年3月31
標準:上記以外の自動車

(注)「★★★★」とは、平成30年排出ガス基準より窒素酸化物を50%以上低減させた自動車又は、平成17
(注) 令和2年度燃費基準については、平成32年度燃費基準と同様の扱いとなる。

- ◎ 積雪地区の特例
指定地区については、別表4の額に次の割合を乗じた額

小松市のうち、旧新丸村の区域(丸山町、花立町、新保町、小原町、津江町)	10分の8.5
-------------------------------------	---------

標準		75%軽課		50%軽課		15%重課(*は10%)	
自家用	営業用	自家用	営業用	自家用	営業用	自家用	営業用
36,000	-	-	-	-	-	41,400	-
40,800	-	-	-	-	-	46,900	-
46,400	-	-	-	-	-	53,300	-
53,200	-	-	-	-	-	61,100	-
61,200	-	-	-	-	-	70,300	-
70,400	-	-	-	-	-	80,900	-
88,800	-	-	-	-	-	102,100	-
11,500	9,000	3,000	2,500	-	-	13,200	10,300
16,700	12,700	4,300	3,500	-	-	19,200	14,600
17,800	13,700	4,600	3,700	-	-	20,400	15,700
19,500	15,300	5,000	4,100	-	-	22,400	17,500
25,500	18,500	6,500	5,000	-	-	29,300	21,200
30,700	22,200	7,800	6,000	-	-	35,300	25,500
31,800	23,200	8,100	6,200	-	-	36,500	26,600
33,500	24,800	8,500	6,600	-	-	38,500	28,400

ガス性能を備えた天然ガス自動車、燃料電池自動車、プラグインハイブリッド自動車
 90%達成かつ令和2年度燃費基準達成かつ★★★★(注)の営業用乗用車
 適合又は平成21年排出ガス規制適合かつ令和12年度燃費基準90%達成かつ

70%達成かつ令和2年度燃費基準達成かつ★★★★(注)の営業用乗用車
 適合又は平成21年排出ガス規制適合かつ令和12年度燃費基準70%達成かつ

並びに平成22年3月31日までに新車新規登録されたガソリン車(ハイブリッド車は除く)
 日までに新車新規登録されたガソリン車のうち、バス(一般乗合用を除く)及びトラック(被けん引車を除く)

年排出ガス基準より窒素酸化物を75%以上低減させた自動車。

別表5 自動車税環境性能割の税率

自動車税環境性能割について、以下の区分に応じ税率が設定される。
 ※クリーンディーゼル車については、構造を要件とした非課税の対象から除外されましたが、令和3年度、令和4年度と段階的な激変緩和措置が講じられており、非課税となっています。

適用期間(取得の時期): 令和5年4月1日～令和5年12月31日

区分	排出ガス性能		車検証備考欄記載事項 (燃費基準)	税率(%)				
	車両総重量	燃料		基準内容	自家用車	営業用車		
電気自動車・燃料電池自動車								
天然ガス自動車	3.5トン以下		平成30年排出ガス規制適合 又は 平成21年排出ガス規制適合 +10%NOx低減	-	非課税	非課税		
	3.5トン超12トン以下		平成22年排出ガス規制適合 +10%NOx低減					
	12トン超		平成21年排出ガス規制適合 +10%NOx低減					
プラグインハイブリッド自動車								
乗用車 (乗車定員10人以下)	ガソリン車		平成30年排出ガス規制適合 +50%NOx低減 又は 平成17年排出ガス規制適合 +75%NOx低減 (☆☆☆☆)	令和12年度燃費基準85%達成かつ 令和2年度燃費基準達成	非課税	非課税		
				令和12年度燃費基準75%達成かつ 令和2年度燃費基準達成	1.0			
				令和12年度燃費基準65%達成かつ 令和2年度燃費基準達成	2.0		0.5	
				令和12年度燃費基準60%達成かつ 令和2年度燃費基準達成			1.0	
	LPG車		平成30年排出ガス規制適合 +50%NOx低減 又は 平成17年排出ガス規制適合 +75%NOx低減 (☆☆☆☆)	令和12年度燃費基準85%達成かつ 令和2年度燃費基準達成	非課税	非課税		
				令和12年度燃費基準75%達成かつ 令和2年度燃費基準達成	1.0			
				令和12年度燃費基準65%達成かつ 令和2年度燃費基準達成	2.0		0.5	
				令和12年度燃費基準60%達成かつ 令和2年度燃費基準達成			1.0	
	ディーゼル車		平成30年排出ガス規制適合 又は 平成21年排出ガス規制適合	令和12年度燃費基準85%達成かつ 令和2年度燃費基準達成	非課税(※)	非課税(※)		
				令和12年度燃費基準75%達成かつ 令和2年度燃費基準達成				
				令和12年度燃費基準65%達成かつ 令和2年度燃費基準達成				
				令和12年度燃費基準60%達成かつ 令和2年度燃費基準達成				
バス	2.5トン以下	ガソリン車	平成30年排出ガス規制適合 +50%NOx低減 又は 平成17年排出ガス規制適合 +75%NOx低減 (☆☆☆☆)	令和2年度燃費基準+5%達成	非課税	非課税		
				令和2年度燃費基準達成	1.0	0.5		
				平成27年度燃費基準+15%達成	2.0	1.0		
	2.5トン超3.5トン以下	ガソリン車	平成30年排出ガス規制適合 +50%NOx低減 又は 平成17年排出ガス規制適合 +75%NOx低減 (☆☆☆☆)	令和2年度燃費基準達成	非課税	非課税		
				平成27年度燃費基準+15%達成				
				平成27年度燃費基準+10%達成	1.0	0.5		
				平成27年度燃費基準+5%達成	2.0	1.0		
				令和2年度燃費基準達成	非課税	非課税		
				平成27年度燃費基準+15%達成			1.0	0.5
				平成27年度燃費基準+10%達成			2.0	1.0

バス	2.5トン超3.5トン以下	ディーゼル車	平成30年排出ガス規制適合 又は 平成21年排出ガス規制適合 +10%NOx及びPM低減	令和2年度燃費基準達成	非課税	非課税		
				平成27年度燃費基準+15%達成				
				平成27年度燃費基準+10%達成	1.0	0.5		
				平成27年度燃費基準+5%達成	2.0	1.0		
			平成21年排出ガス規制適合	令和2年度燃費基準達成	非課税	非課税		
				平成27年度燃費基準+15%達成			1.0	0.5
			平成27年度燃費基準+10%達成	2.0	1.0			
トラック	2.5トン以下	ガソリン車	平成30年排出ガス規制適合 +50%NOx低減 又は 平成17年排出ガス規制適合 +75%NOx低減 (☆☆☆☆)	平成27年度燃費基準+25%達成	非課税	非課税		
				平成27年度燃費基準+20%達成			1.0	0.5
				平成27年度燃費基準+15%達成			2.0	1.0
			2.5トン超3.5トン以下	ガソリン車	平成30年排出ガス規制適合 +50%NOx低減 又は 平成17年排出ガス規制適合 +75%NOx低減 (☆☆☆☆)	平成27年度燃費基準+20%達成	非課税	非課税
						平成27年度燃費基準+15%達成		
						平成27年度燃費基準+10%達成	1.0	0.5
	平成27年度燃費基準+5%達成	2.0				1.0		
	平成30年排出ガス規制適合 +25%NOx低減 又は 平成17年排出ガス規制適合 +50%NOx低減 (☆☆☆☆)	平成27年度燃費基準+20%達成			非課税	非課税		
		平成27年度燃費基準+15%達成					1.0	0.5
		平成27年度燃費基準+10%達成	2.0	1.0				
		ディーゼル車	平成30年排出ガス規制適合 又は 平成21年排出ガス規制適合 +10%NOx及びPM低減	平成27年度燃費基準+20%達成	非課税	非課税		
				平成27年度燃費基準+15%達成				
平成27年度燃費基準+10%達成				1.0	0.5			
平成27年度燃費基準+5%達成				2.0	1.0			
平成21年排出ガス規制適合			平成27年度燃費基準+20%達成	非課税	非課税			
			平成27年度燃費基準+15%達成			1.0	0.5	
	平成27年度燃費基準+10%達成	2.0	1.0					
バス・トラック	3.5トン超	ディーゼル車	平成28年排出ガス規制適合 又は 平成21年排出ガス規制適合 +10%NOx及びPM低減	平成27年度燃費基準+15%達成	非課税	非課税		
				平成27年度燃費基準+10%達成				
				平成27年度燃費基準+5%達成	1.0	0.5		
				平成27年度燃費基準達成	2.0	1.0		
上記のいずれにも該当しない乗用車					3.0	2.0		
上記のいずれにも該当しない乗用車以外のもの					3.0	2.0		

(注) 車検証備考欄に「令和12年度基準エネルギー消費効率(WLTCモード燃費値)算定未了」、「令和2年度基準エネルギー消費効率(JC08モード燃費値)算定未了」及び「平成27年度基準エネルギー消費効率(JC08モード燃費値)算定未了」と記載されているものについては、平成22年度燃費基準を適用する。

その場合は、「令和12年度燃費基準85%達成」は「平成22年度燃費基準+84%達成」、「令和12年度燃費基準75%達成」は「平成22年度燃費基準+62%達成」、「令和12年度燃費基準65%達成」は「平成22年度燃費基準+41%達成」、「令和12年度燃費基準60%達成」は「平成22年度燃費基準+30%達成」、「令和2年度燃費基準105%達成」は「平成22年度燃費基準+57%達成」、「令和2年度燃費基準達成」は「平成22年度燃費基準+50%達成」、「平成27年度燃費基準+25%達成」は「平成22年度燃費基準+57%達成」、「平成27年度燃費基準+20%達成」は「平成22年度燃費基準+50%達成」、「平成27年度燃費基準+15%達成」は「平成22年度燃費基準+44%達成」に読み替える。

また、「令和12年度基準エネルギー消費効率(WLTCモード燃費値)算定未了」と記載され、令和2年度燃費基準及び平成27年度燃費基準を算定している場合は、「令和12年度燃費基準85%達成」は「令和2年度燃費基準123%達成」、「令和12年度燃費基準75%達成」は「令和2年度燃費基準109%達成」、「令和12年度燃費基準65%達成」は「令和2年度燃費基準94%達成」、「令和12年度燃費基準60%達成」は「令和2年度燃費基準87%達成」に読み替える。

適用期間(取得の時期):令和6年1月1日~令和7年3月31日

区分	排出ガス性能		車検証備考欄記載事項 (燃費基準)	税率(%)		
	車両総重量	燃料		基準内容	自家用車	営業用車
電気自動車・燃料電池自動車						
天然ガス自動車	3.5トン以下		平成30年排出ガス規制適合 又は 平成21年排出ガス規制適合 +10%NOx低減	-	非課税	非課税
	3.5トン超12トン以下		平成22年排出ガス規制適合 +10%NOx低減			
	12トン超		平成21年排出ガス規制適合 +10%NOx低減			
プラグインハイブリッド自動車						
乗用車 (乗車定員10人以下)		ガソリン車	平成30年排出ガス規制適合 +50%NOx低減 又は 平成17年排出ガス規制適合 +75%NOx低減 (☆☆☆☆)	令和12年度燃費基準85%達成かつ 令和2年度燃費基準達成	非課税	非課税
			令和12年度燃費基準80%達成かつ 令和2年度燃費基準達成	1.0		
			令和12年度燃費基準70%達成かつ 令和2年度燃費基準達成	2.0	0.5	
			令和12年度燃費基準60%達成かつ 令和2年度燃費基準達成	3.0	1.0	
		LPG車	平成30年排出ガス規制適合 +50%NOx低減 又は 平成17年排出ガス規制適合 +75%NOx低減 (☆☆☆☆)	令和12年度燃費基準85%達成かつ 令和2年度燃費基準達成	非課税	非課税
			令和12年度燃費基準80%達成かつ 令和2年度燃費基準達成	1.0		
			令和12年度燃費基準70%達成かつ 令和2年度燃費基準達成	2.0	0.5	
			令和12年度燃費基準60%達成かつ 令和2年度燃費基準達成	3.0	1.0	
		ディーゼル車	平成30年排出ガス規制適合 又は 平成21年排出ガス規制適合	令和12年度燃費基準85%達成かつ 令和2年度燃費基準達成	非課税	非課税
			令和12年度燃費基準80%達成かつ 令和2年度燃費基準達成	1.0		
			令和12年度燃費基準70%達成かつ 令和2年度燃費基準達成	2.0	0.5	
			令和12年度燃費基準60%達成かつ 令和2年度燃費基準達成	3.0	1.0	
バス	3.5トン以下	ガソリン車	平成30年排出ガス規制適合 +50%NOx低減 又は 平成17年排出ガス規制適合 +75%NOx低減 (☆☆☆☆)	令和2年度燃費基準105%達成	非課税	非課税
			平成2年度燃費基準達成	1.0	0.5	
			平成30年排出ガス規制適合 +25%NOx低減 又は 平成17年排出ガス規制適合 +50%NOx低減 (☆☆☆)	令和2年度燃費基準110%達成	非課税	
		令和2年度燃費基準105%達成	1.0	0.5		
		令和2年度燃費基準達成	2.0	1.0		
		ディーゼル車	平成30年排出ガス規制適合 又は 平成21年排出ガス規制適合 +10%NOx及びPM低減	令和2年度燃費基準105%達成	非課税	非課税
	令和2年度燃費基準達成		1.0	0.5		
	平成21年排出ガス規制適合		令和2年度燃費基準110%達成	非課税	非課税	
	令和2年度燃費基準105%達成		1.0	0.5		
				令和2年度燃費基準達成	2.0	1.0

トラック	2.5トン以下	ガソリン車	平成30年排出ガス規制適合 +50%NOx低減 又は 平成17年排出ガス規制適合 +75%NOx低減 (☆☆☆☆)	令和4年度燃費基準105%達成	非課税	非課税
				令和4年度燃費基準達成	1.0	0.5
				令和4年度燃費基準95%達成	2.0	1.0
	2.5トン超3.5トン以下	ガソリン車	平成30年排出ガス規制適合 +50%NOx低減 又は 平成17年排出ガス規制適合 +75%NOx低減 (☆☆☆☆)	令和4年度燃費基準達成	非課税	非課税
				令和4年度燃費基準95%達成	1.0	0.5
				令和4年度燃費基準105%達成	非課税	非課税
		ディーゼル車	平成30年排出ガス規制適合 +25%NOx低減 又は 平成17年排出ガス規制適合 +50%NOx低減 (☆☆☆)	令和4年度燃費基準達成	非課税	非課税
				令和4年度燃費基準95%達成	1.0	0.5
				令和4年度燃費基準95%達成	2.0	1.0
			平成21年排出ガス規制適合	令和4年度燃費基準105%達成	非課税	非課税
				令和4年度燃費基準達成	1.0	0.5
				令和4年度燃費基準95%達成	2.0	1.0
バス・トラック	3.5トン超	ディーゼル車	平成27年度燃費基準+15%達成	非課税	非課税	
			平成27年度燃費基準+10%達成	1.0	0.5	
			平成27年度燃費基準+5%達成	2.0	1.0	
上記のいずれにも該当しない乗用車					3.0	2.0
上記のいずれにも該当しない乗用車以外のもの					3.0	2.0

(注) 車検証備考欄に「令和12年度基準エネルギー消費効率(WLTCモード燃費値)算定未了」、「令和4年度基準エネルギー消費効率(WLTCモード燃費値)算定未了」及び「令和2年度基準エネルギー消費効率(WLTCモード燃費値)算定未了」と記載されているものであって、【ガソリン乗用車】又は【2.5t以下トラック】については、平成22年度燃費基準を適用する。

その場合、「令和12年度燃費基準85%達成」は「平成22年度燃費基準+84%達成」、「令和12年度燃費基準80%達成」は「平成22年度燃費基準+73%達成」、「令和12年度燃費基準70%達成」は「平成22年度燃費基準+51%達成」、「令和12年度燃費基準60%達成」は「平成22年度燃費基準+30%達成」、「令和2年度燃費基準達成」は「平成22年度燃費基準+50%達成」、「令和4年度燃費基準105%達成」は「平成22年度燃費基準+63%達成」、「令和4年度燃費基準達成」は「平成22年度燃費基準+55%達成」、「令和4年度燃費基準95%達成」は「平成22年度燃費基準+47%達成」に読み替える。

また、「令和12年度基準エネルギー消費効率(WLTCモード燃費値)算定未了」と記載され、令和2年度燃費基準及び平成27年度燃費基準を算定している【乗用車】については、「令和12年度燃費基準85%達成」は「令和2年度燃費基準123%達成」、「令和12年度燃費基準80%達成」は「令和2年度燃費基準116%達成」、「令和12年度燃費基準70%達成」は「令和2年度燃費基準102%達成」、「令和12年度燃費基準60%達成」は「令和2年度燃費基準87%達成」に読み替える。

別表6 ゴルフ場利用税の税率

等 級	1人1日につき	等 級	1人1日につき
1 級	1, 150円	6 級	800円
2 級	1, 050円	7 級	700円
3 級	1, 000円	8 級	650円
4 級	900円	9 級	550円
5 級	850円		

○ 加 算 金

県民税配当割・県民税株式等譲渡所得割・県民税利子割・法人事業税（特別法人事業税を含む）・県たばこ税・ゴルフ場利用税・自動車税（環境性能割）・軽油引取税・核燃料税について、申告を期限までにしなかったり、申告税額が実際より少なかった場合などに徴収されるもので、次の3種類がある。

種 類	内 容	徴 収 さ れ る 額
過少申告加算金	期限内に申告した場合で、その申告額が少なかったため後日増額の申告をしたり、増額の更正を受けた場合	増差税額の……………10/100 〔増差税額が、期限内に申告した税額または50万円のいずれか多い額を超える部分は15/100〕
不申告加算金※	期限後に申告した場合や申告しなかった場合	納める税額の……………15/100 〔県の調査による決定があることを予知しないで申告期限後に申告した場合は5/100〕 〔納める税額のうち50万円を超える部分は20/100、300万円を超える部分は30/100〕
重 加 算 金※	二重帳簿などによって故意に税を免れた場合	申告期限内に 〔申告している場合…増差税額の…35/100〕 〔申告していない場合… 〃 …40/100〕

※同一税目で不申告加算金又は重加算金を過去5年以内に課されたことがある場合、または3年連続で課される場合には、その加算金の割合に10%の加重措置がなされる場合がある。

2 自動車税制のグリーン化等特例

(1) 自動車税種別割

自動車税種別割について、排出ガス及び燃費性能の優れた環境負荷の小さい一定の自動車の税率を軽減し、新車新規登録から一定年数を経過した環境負荷の大きい自動車の税率を重くする特例措置を、税収中立を前提に講ずる。

ア 環境負荷の小さい自動車(軽課)

新規登録年度	グリーン化区分		軽課対象年度	
			令和5年度	令和6年度
令和4年度	<ul style="list-style-type: none"> 電気自動車、燃料電池自動車、プラグインハイブリッド自動車 天然ガス自動車 (平成30年排出ガス規制適合 又は平成21年排出ガス基準+10%NO_x低減達成) ※車両総重量が3.5トン超12トン以下ならば、平成22年排出ガス基準+10%NO_x低減達成 		概ね75%軽課	-
	営業用乗用車に限る	<ul style="list-style-type: none"> ガソリン車、LPG車 平成30年排出ガス基準+50%NO_x低減達成 又は平成17年排出ガス基準+75%NO_x低減達成 かつ令和12年度燃費基準90%達成 かつ令和2年度燃費基準達成 ディーゼル車 平成30年排出ガス規制適合又は平成21年排出ガス規制適合 かつ令和12年度燃費基準90%達成 かつ令和2年度燃費基準達成 		
		<ul style="list-style-type: none"> ガソリン車、LPG車 平成30年排出ガス基準+50%NO_x低減達成 又は平成17年排出ガス基準+75%NO_x低減達成 かつ令和12年度燃費基準70%達成 かつ令和2年度燃費基準達成 ディーゼル車 平成30年排出ガス規制適合又は平成21年排出ガス規制適合 かつ令和12年度燃費基準70%達成 かつ令和2年度燃費基準達成 	概ね50%軽課	-
令和5年度	<ul style="list-style-type: none"> 電気自動車、燃料電池自動車、プラグインハイブリッド自動車 天然ガス自動車 (平成30年排出ガス規制適合 又は平成21年排出ガス基準+10%NO_x低減達成) ※車両総重量が3.5トン超12トン以下ならば、平成22年排出ガス基準+10%NO_x低減達成 		-	概ね75%軽課
	営業用乗用車に限る	<ul style="list-style-type: none"> ガソリン車、LPG車 平成30年排出ガス基準+50%NO_x低減達成 又は平成17年排出ガス基準+75%NO_x低減達成 かつ令和12年度燃費基準90%達成 かつ令和2年度燃費基準達成 ディーゼル車 平成30年排出ガス規制適合又は平成21年排出ガス規制適合 かつ令和12年度燃費基準90%達成 かつ令和2年度燃費基準達成 		
		<ul style="list-style-type: none"> ガソリン車、LPG車 平成30年排出ガス基準+50%NO_x低減達成 又は平成17年排出ガス基準+75%NO_x低減達成 かつ令和12年度燃費基準70%達成 かつ令和2年度燃費基準達成 ディーゼル車 平成30年排出ガス規制適合又は平成21年排出ガス規制適合 かつ令和12年度燃費基準70%達成 かつ令和2年度燃費基準達成 	-	概ね50%軽課

(注) 新車新規登録の翌年度分のみ自動車税(種別割)が軽課となる。

イ 環境負荷の大きい自動車(重課)

グリーン化区分	令和5年度に重課対象となる自動車
ガソリン車 LPG車	新車新規登録から13年を経過 平成22年3月までに新車新規登録したもの
ディーゼル車	新車新規登録から11年を経過 平成24年3月までに新車新規登録したもの

重課内容(平成27年度から、一部を除き重課割合が「概ね10%」から「概ね15%」に変更)

自動車の種類	重課内容
バス、トラック(貨客兼用車、けん引車等含む)	概ね10%重課
けん引車	
特種用途自動車	概ね15%重課
けん引車以外	
乗用車	

(注) 電気自動車、燃料電池自動車、天然ガス自動車、メタノール自動車、ガソリンハイブリッド自動車、一般乗合用バス、被けん引車は、重課対象から除外。

(2) 自動車税環境性能割

ア バリアフリー対応バス・タクシーに係る課税標準に関する特例措置

対象となる自動車 (新車に限る)		適用期間 (取得の時期)	控除額
路線バス 一般貸切バス等	ノンステップバス	令和4年4月1日 ～令和7年3月31日	取得価額から △1,000万円
	リフト付きバス (乗車定員30人以上)		取得価額から △800万円
	空港アクセスバス		取得価額から △650万円
	その他		取得価額から △200万円
	リフト付きバス(乗車定員30人未満)		取得価額から △200万円
ユニバーサルデザインタクシー			取得価額から △100万円

(注) 提出される申告書又は修正申告書に上記特例措置を受ける旨の記載がある場合に限り適用する。
(上記特例の他に、先進安全自動車(ASV)の取得に係る特例措置の適用がある場合、いずれかひとつを選択し適用する。)

イ 先進安全自動車(ASV)に係る課税標準に関する特例措置 注1

搭載している装置	対象となる自動車 (新車に限る)	車両総重量	適用期間 (取得の時期)	控除額
・側方衝突警報装置 ・歩行者検知機能付き衝突 被害軽減制動制御装置 (2装置装備)	トラック (被けん引車を除く)	8トン超	令和5年4月1日 ～令和6年4月30日	取得価額から △350万円
側方衝突警報装置 (1装置装着)	トラック (被けん引車を除く)	8トン超	令和5年4月1日 ～令和6年4月30日	取得価額から △175万円
歩行者検知機能付き衝突 被害軽減制動制御装置 (1装置装備)	バス等	要件なし	令和5年4月1日 ～令和7年3月31日	取得価額から △175万円
	トラック (被けん引車を除く)	3.5トン超		

注1 提出される申告書又は修正申告書に上記特例措置を受ける旨の記載がある場合に限り適用する。
(上記特例の他に、バリアフリー対応バスの初回新規登録を受けるものに対する特例措置の適用がある場合、いずれかひとつを選択し適用する。)

3 いしかわ森林環境税の概要

- ア 目的 水源のかん養や山地災害の防止など、森林の多様な公益的機能が将来にわたって維持されるよう、県民の理解と協力のもとに、社会全体で森林環境の保全を図り、森林を良好な姿で次の世代に引き継いでいくため
- イ 課税方式 県民税均等割の超過課税
- ウ 納税義務者 県民税均等割と同じ
(個人) 県内に住所等を有する者(一定以上の所得のある方)
(法人) 県内に事務所等を有する法人等
- エ 税率 (個人) 個人県民税均等割 年額500円/
(法人) 法人県民税均等割 均等割税率の5%相当額

区分	標準税率 A	5%相当額 B	適用税率 A+B
次に掲げる法人			
イ 公共法人及び公益法人等			
ロ 人格のない社団等			
ハ 一般社団法人及び一般財団法人 (非営利型法人を除く)	20,000円	1,000円	21,000円
ニ 資本金の額又は出資金の額を有しない法人 (保険業法に規定する相互会社を除く)			
ホ 資本金等の額が1千万円以下の法人			
資本金等の額が1千万円超1億円以下	50,000円	2,500円	52,500円
〃 1億円超10億円以下	130,000円	6,500円	136,500円
〃 10億円超50億円以下	540,000円	27,000円	567,000円
〃 50億円超	800,000円	40,000円	840,000円

- オ 実施期間 20年間(税導入の効果等を総合的に検証し、見直しを検討)
(個人) 平成19年度分から令和8年度分
(法人) 平成19年4月1日から令和9年3月31日までの間に終了する事業年度分

カ 税収実績

区分	H19年度	H20年度	H21年度	H22年度	H23年度	H24年度	H25年度	H26年度	H27年度
個人	256	288	289	282	282	282	284	284	284
法人	54	92	87	89	88	89	89	88	88
計	310	380	376	371	370	371	373	372	372

区分	H28年度	H29年度	H30年度	R元年度	R2年度	R3年度	R4年度	R5年度	累計
個人	288	293	296	295	300	298	297	298	4,896
法人	92	92	91	92	89	91	93	91	1,495
計	380	385	387	387	389	389	390	389	6,391

- キ 使途を明確にする仕組み いしかわ森林環境基金を設置し、税収の使い道が明らかになるよう管理を行う
- ク 税収使途 ①野生獣の出没を抑制するための里山林における緩衝帯の整備
②豪雨による山地災害を防止するための放置竹林の除去
③森林の適切な手入れを進めるための県産材の利用促進対策
④森林や木材利用に対する理解の増進と県民参加による森づくりの推進

4 税務機構と事務所別、職別構成員

(令和6年3月31日現在)

(単位 人)

課 所 名	グループ名 係 名	職 員 構 成																
		部 出 先 所 長 長	次 出 先 所 長 長	課 出 先 所 長 長	担 当 課 長	出 先 所 長 課 長	課 参 事 長	出 先 次 長 課 長	出 先 長 補 佐 長	出 先 長 補 佐 長	主 幹 幹 事	主 任 主 事	主 任 主 事	定 数 内 職 員 A	再 任 用 課 付 B	常 勤 ・ 短 時 間 課 員 C	併 任 任 員	小 計 A + B + C
本 庁 税 務 課	企 画 ・ 税 政 納 税 グ ル ー プ 一 査 査 課 税 ル ・ 調 査 グ ル ー プ 一 査 自 動 車 税 務 グ ル ー プ 一 査 収 納 管 理 グ ル ー プ 一 査 電 算 課 (査 察 調 査 室)			1		1			1		1		4	7			7	27
					1					1		3	4	1		5		
											1		4	2		7		
						1				1		2	3			3		
					(1)		(1)		(2)			3	5	(4)			(4)	
小 松 県 税 務 所	納 税 第 一 係				1	1		1	1	3	7	5				12	24	
	納 税 第 二 係								3	3	6					6		
	南 加 賀 地 区 地 方 税 滞 納 整 理 機 構							1	1		2				4	6		
金 沢 県 税 務 所	総 務 課 管 理 係			1		1		1		4	7					7	66	
	課 税 課	課 税 第 一 係						1	1	2	6	10	1			11		
		課 税 第 二 係								2	3	5				5		
		課 税 第 三 係								2	3	5				5		
	不 動 産 取 得 税 課	不 動 産 取 得 税 第 一 係						1	1	1	4	7				7		
		不 動 産 取 得 税 第 二 係							1	1	3	5	1			6		
	納 税 課	納 税 第 一 係						2		2	1	5	2			7		
		納 税 第 二 係									3	3				3		
	自 動 車 税 務 課	自 動 車 税 納 税 第 一 係							2	1	1	4				4		
		自 動 車 税 納 税 第 二 係								3	1	4				4		
	石 川 県 中 央 地 区 地 方 税 滞 納 整 理 機 構						1			1	2			5	7			
中 能 登 合 合 税 務 課	課 税 係	1		1				2	1	1	4	10	1			11	22	
	納 税 管 理 係								1	2	2	5			5			
	中 能 登 地 区 地 方 税 滞 納 整 理 機 構								1		1			5	6			
奥 能 登 合 合 納 税 課	納 税 管 理 係	1		1				1		1	4	8				8	13	
	納 税 管 理 係								1		1	1			4	5		
	奥 能 登 地 区 地 方 税 滞 納 整 理 機 構										1							
計		2		4	2	3	9	15	24	62	121	13	18	152	152			

(注) 1 査察調査室の()書は、課長、課参事、企画・税政納税グループリーダー、課税・調査グループリーダーが兼務(計に含めない外数)

2 小松県税務所次長は納税課長を兼務、金沢県税務所次長は総務課長を兼務。

3 金沢県税務所の主幹は係長を兼務、中能登総合事務所の担当課長は係長を兼務、奥能登総合事務所の納税課長は係長を兼務。

5 税務職員年齢構成

(令和6年3月31日現在)
(単位 人)

事務所	年 齢	20 歳 未 満				30 歳 以 上				40 歳 以 上				50 歳 以 上		計
		20	20	30	30	40	40	50	50	50	50	50	50			
本 庁			1		6		8		6		3				24	
小 松			—		1		5		5		4				15	
金 沢			—		9		17		15		16				57	
中 能 登			—		4		2		4		6				16	
奥 能 登			—		3		—		3		3				9	
計			1		23		32		33		32				121	

(注) 定数内職員のみ

6 税務職員経験年数

(令和6年3月31日現在)
(単位 人)

事務所	年 数	1 年 未 満		2年以上 3年未満		3年以上 5年未満		5 年 以 上 10 年 未 満		10年以上 15年未満		15年以上		計
		1	1	2	2	3	3	5	5	10	10	15	15	
本 庁		2	—	1	6	8	3	4						24
小 松		2	4	1	4	2	1	1						15
金 沢		7	5	6	10	15	9	5						57
中 能 登		1	2	3	3	3	2	2						16
奥 能 登		1	2	1	2	2	1	—						9
計		13	13	12	25	30	16	12						121

(注) 定数内職員のみ

7 北陸三県徴税費調

(単位 千円、人、%)

区 分		石 川		富 山		福 井		
		R4	R5	R4	R5	R4	R5	
税 収 入	予 算 額 (イ)	161,180,755	162,271,756	155,957,252	150,114,844	132,623,461	132,142,600	
	調 定 額 (ロ)	163,655,328	165,202,093	158,733,051	154,484,992	135,174,411	134,972,760	
	収 入 額 (ハ)	161,757,832	163,101,334	156,666,142	152,291,610	134,158,864	133,992,098	
徴 税 費	職 員 給 当	423,357	410,273	483,916	478,812	393,754	400,084	
	人 件 費	超 過 勤 務 手 当	16,056	27,021	6,825	5,488	15,418	9,460
		諸 税 務 特 別 手 当	16,542	15,631	12,030	11,810	648	682
		そ の 他 の 人 件 費	218,700	208,917	249,814	250,340	188,423	190,957
	そ の 他 の 人 件 費 計 A	251,298	251,569	268,669	267,638	204,489	201,099	
	旅 費 B	166,301	175,756	170,184	161,262	3,008	3,951	
	需 要 費	840,956	837,598	922,769	907,712	601,251	605,134	
	需 用 費	2,058	3,143	1,640	1,622	319	668	
	通 信 運 搬 費	42,967	43,065	31,757	31,155	17,112	17,116	
	備 品 費	51,063	51,355	62,919	58,940	32,236	32,307	
そ の 他 の 需 要 費 計 C	3,422	322	—	—	5,883	2,726		
徴 収 取 扱 費 等	298,972	298,972	329,458	392,608	318,165	212,898		
納 税 貯 蓄 組 合 補 助 金	396,424	393,714	424,134	482,703	373,396	265,047		
徴 収 取 扱 費 等	県 税 の 徴 収 取 扱 費	1,840,302	1,858,556	1,714,946	1,716,104	1,266,210	1,265,526	
	地 方 消 費 税	582	375	473	269	430	337	
	納 税 義 務 者 数 分 別 金 額 分 別 計	127,756	96,742	95,596	83,585	64,428	69,108	
	納 税 貯 蓄 組 合 補 助 金	1,968,640	1,955,673	1,811,015	1,799,958	1,331,068	1,334,971	
	特 別 地 方 消 費 税	92,892	92,892	104,055	90,477	70,303	65,738	
	小 計	2,061,532	2,048,565	1,915,070	1,890,435	1,401,371	1,400,709	
納 税 貯 蓄 組 合 補 助 金	940	940	—	—	518	518		
特 別 地 方 消 費 税	—	—	—	—	—	—		
交 付 金 対 義 小	7,612	6,971	4,051	4,133	3,566	3,230		
軽 油 引 取 税	242,115	240,908	264,594	258,714	187,443	179,953		
そ の 他	249,727	247,879	268,645	262,847	191,009	183,183		
計 D	250	250	38,110	55,938	34,693	51,224		
合 計 A + B + C + D (ニ)	2,312,449	2,297,634	2,221,825	2,209,220	1,627,591	1,635,634		
徴 税 費 入 対 割 合	対 予 算 額 (イ) %	2.2	2.2	2.3	2.4	2.0	1.9	
	対 調 定 額 (ロ) %	2.2	2.1	2.2	2.3	1.9	1.9	
	対 収 入 額 (ハ) %	2.2	2.2	2.3	2.4	1.9	1.9	
徴 税 吏 員 等 数	吏 員 (ホ)	110	113	131	131	106	105	
	会 計 年 度 任 用 職 員 等	12	13	4	4	1	1	
徴 税 吏 員 1 人 当 たり 徴 税 額	(ハ) / (ホ)	1,470,526	1,443,375	1,195,925	1,162,531	1,265,650	1,276,115	
当 徴 税 吏 員 1 費 人	人 件 費 (含 旅 費) — A+B (ホ)	7,664	7,440	7,057	6,941	5,675	5,770	
	物 件 費 (含 徴 収 取 扱 費 等) — C+D (ホ)	24,626	23,817	20,198	20,549	18,877	18,102	
	計 (ニ) (ホ)	32,290	31,257	27,255	27,491	24,552	23,871	
事 務 所 数	税 務 事 務 の み を 所 管 す る 数	2	2	1	1	1	1	
	税 務 事 務 を 併 せ て 所 管 す る 数	2	2	—	—	1	1	
	計	4	4	1	1	2	2	

8 納 税 義 務 者 数 (令和元年度～令和5年度)

(単位 人、%)

区 分	R1	R2	R3	R4	R5	前 年 比						
						R1 /H30	R2 /R1	R3 /R2	R4 /R3	R5 /R4		
県 民	個 人	均等割＋所得割	605,984	609,738	615,692	616,285	621,300	100.7	100.6	101.0	100.1	100.8
		配 当 割	3,338	3,257	3,209	3,297	3,308	99.9	97.6	98.5	102.7	100.3
		株式等譲渡所得割	121	127	134	134	142	103.4	105.0	105.5	100.0	106.0
税	法 人	28,463	28,416	29,132	29,528	29,412	100.5	99.8	102.5	101.4	99.6	
	利 子 割	132	121	111	112	113	95.0	91.7	91.7	100.9	100.9	
事 業 税	個 人	10,321	10,733	11,393	10,724	10,995	102.4	104.0	106.1	94.1	102.5	
	法 人	12,957	12,319	12,780	12,945	13,272	102.8	95.1	103.7	101.3	102.5	
不 動 産 取 得 税		8,805	8,044	8,400	8,511	6,957	103.1	91.4	104.4	101.3	81.7	
県 た ば こ 税		365	568	547	17	11	56.7	155.6	96.3	3.1	64.7	
ゴ ル フ 場 利 用 税		23	24	25	22	23	95.8	104.3	104.2	88.0	104.5	
自 動 車 税	種 別 割	自 動 車 税 (～R元・9)	367,464	—	—	—	—	97.9	皆減	-	-	-
		環 境 性 能 割	8,513	17,061	14,748	14,421	14,313	皆増	200.4	86.4	97.8	99.3
		種 別 割	7,441	372,915	371,456	369,627	368,416	皆増	5011.6	99.6	99.5	99.7
鉦 区 税		6	6	5	5	4	100.0	100.0	83.3	100.0	80.0	
軽 油 引 取 税		129	135	139	137	142	92.8	104.7	103.0	98.6	103.6	
狩 猟 税		1,700	1,667	1,637	1,576	1,522	101.9	98.1	98.2	96.3	96.6	
核 燃 料 税		1	1	1	1	1	100.0	100.0	100.0	100.0	100.0	
自 動 車 取 得 税		30,581	—	—	39	85	55.8	皆減	-	皆増	217.9	
計		1,086,344	1,065,132	1,069,409	1,067,381	1,070,016	99.0	98.0	100.4	99.8	100.2	

(注) 現年課税分のみ集計。

9 県民所得と県税負担額の全国割合

(単位千円、%)

区分		石川 (A)	富山 (B)	福井 (C)	全国 (D)	全国計に 占める割合			
						石川 A/D	富山 B/D	福井 C/D	
県民税	個人	均等割・所得割	42,008,775	38,858,804	28,232,762	4,731,166,621	0.9	0.8	0.6
		配当割	1,435,398	1,778,727	1,285,427	240,720,658	0.6	0.7	0.5
		株式等譲渡所得割	1,679,679	1,938,597	1,354,012	268,280,362	0.6	0.7	0.5
	法人	4,176,273	3,431,669	2,490,490	517,889,044	0.8	0.7	0.5	
	利子割	101,703	95,079	63,728	22,248,009	0.5	0.4	0.3	
事業税	個人	1,840,815	1,389,038	1,218,282	233,656,616	0.8	0.6	0.5	
	法人	41,757,726	37,412,772	36,016,630	5,350,105,898	0.8	0.7	0.7	
消費地方 税	譲渡割	32,762,888	30,606,514	24,258,993	4,119,574,677	0.8	0.7	0.6	
	貨物割	3,546,089	4,464,552	1,599,986	2,143,576,765	0.2	0.2	0.1	
不動産取得税		2,667,211	2,652,458	1,902,885	440,641,143	0.6	0.6	0.4	
県たばこ税		1,301,380	1,157,717	879,445	151,462,306	0.9	0.8	0.6	
ゴルフ場利用税		500,621	276,502	222,840	43,951,211	1.1	0.6	0.5	
軽油引取税		9,745,497	10,368,517	7,075,341	908,846,917	1.1	1.1	0.8	
自動車税	自動車税(～R 元 .9)	—	1,836	3,435	203,292	—	0.9	1.7	
	環境性能割	1,423,275	1,192,029	984,767	142,354,066	1.0	0.8	0.7	
	種別割	17,326,993	16,442,080	11,905,865	1,514,170,922	1.1	1.1	0.8	
鉾区税		146	592	1,598	306,918	0.0	0.2	0.5	
県固定資産税		—	—	—	4,791,607	—	—	—	
旧法による税		46,543	70,310	50,975	4,952,055	0.9	1.4	1.0	
法定外普通税		770,452	—	14,435,869	51,064,133	1.5	—	28.3	
普通税計		163,091,464	152,137,793	133,983,330	20,889,963,228	0.8	0.7	0.6	
狩猟税		9,870	5,413	8,768	706,646	1.4	0.8	1.2	
法定外目的税		—	—	—	15,668,845	—	—	—	
目的税計		9,870	5,413	8,768	16,375,491	0.1	0.0	0.1	
税計		163,101,334	152,143,206	133,992,098	20,906,338,719	0.8	0.7	0.6	
県民(国民)所得 (令和3年度)		百万円 3,333,776	百万円 3,374,457	百万円 2,481,601	億円 3,959,324	0.8	0.9	0.6	

(注) 1 県民所得については、各県発表の令和3年度「県民所得」(各県統計所管課)を記載。

2 国民所得については、令和3年度「国民所得」(出典:「2021年度国民経済計算年次推計」[内閣府])を記載。

3 各数値の計は端数処理のため必ずしも合計と一致しない。

10 1人当たり県民所得と県税負担額

(単位 円、%)

区分		石川 (A)	富山 (B)	福井 (C)	全国 (D)	全国計に 占める割合			
						石川 A/D	富山 B/D	福井 C/D	
県民税	個人	均等割・所得割	37,881	38,599	37,927	38,047	99.6	101.5	99.7
		配当割	1,294	1,767	1,727	1,936	66.8	91.3	89.2
		株式等譲渡所得割	1,515	1,926	1,819	2,157	70.2	89.3	84.3
	法人	3,766	3,409	3,346	4,165	90.4	81.8	80.3	
	利子割	92	94	86	179	51.4	52.5	48.0	
事業税	個人	1,660	1,380	1,637	1,879	88.3	73.4	87.1	
	法人	37,655	37,162	48,383	43,024	87.5	86.4	112.5	
消費地方 税	譲渡割	29,544	30,402	32,588	33,128	89.2	91.8	98.4	
	貨物割	3,198	4,435	2,149	17,238	18.6	25.7	12.5	
不動産取得税		2,405	2,635	2,556	3,544	67.9	74.4	72.1	
県たばこ税		1,174	1,150	1,181	1,218	96.4	94.4	97.0	
ゴルフ場利用税		451	275	299	353	127.8	77.9	84.7	
軽油引取税		8,788	10,299	9,505	7,309	120.2	140.9	130.0	
自動車税	自動車税(～R 元 .9)	—	2	5	2	—	100.0	250.0	
	環境性能割	1,283	1,184	1,323	1,145	112.1	103.4	115.5	
	種別割	15,625	16,332	15,994	12,177	128.3	134.1	131.3	
鉱区税		—	1	2	2	—	50.0	100.0	
県固定資産税		—	—	—	39	—	—	—	
旧法による税		42	70	68	40	105.0	175.0	170.0	
法定外普通税		695	—	19,392	411	169.1	—	4718.2	
普通税計		147,067	151,119	179,987	167,991	87.5	90.0	107.1	
狩猟税		9	5	12	6	150.0	83.3	200.0	
法定外目的税		—	—	—	126	—	—	—	
目的税計		9	5	12	132	6.8	3.8	9.1	
税計イ		147,076	151,125	179,999	168,122	87.5	89.9	107.1	
県民(国民)所得 (令和3年度) 口		百万円 2,963,000	百万円 3,291,000	百万円 3,263,000	億円 3,155,000	93.9	104.3	103.4	
県税負担率 (イ/口)		5.0	4.6	5.5	5.3				
人 口		人 1,108,957	人 1,006,739	人 744,405	人 124,351,877				

(注) 1 人口は、「人口推計(R5.10.1現在)」(総務省統計局)による。

2 1人当たり県民所得については、各県発表の令和3年度「1人当たり県民所得」(各県統計所管課)を記載。

3 1人当たり国民所得については、令和3年度「1人当たり国民所得」(出典:「2021年度国民経済計算年次推計」[内閣府])を記載。

4 各数値の計は端数処理のため必ずしも合計と一致しない。

11 県民の租税負担額

年 度	県民所得 (百万円)	租 税 負 担 額 (千 円)			
		総 額	国 税	県 税	市町村税
R1	3,434,328	707,228,711	367,589,000	154,654,440	184,985,271
R2	3,209,035	714,723,962	382,894,000	151,833,919	179,996,043
R3	3,333,776	737,895,478	400,395,000	159,524,392	177,976,086
R4	(仮置き) 3,333,776	748,412,296	403,009,000	161,757,832	183,645,464
R5	(仮置き) 3,333,776	745,045,248	397,014,000	163,101,334	184,929,914

- (注) 1 県人口については、各年度末日現在の「住民基本台帳月報」(市町支援課所管)による。
 2 県民所得はR3年度県民経済計算(女性活躍・県民協働課 統計情報室所管)による。
 3 R4年度、R5年度の県民所得については未公表のため、R3年度と同様とする。

12 租税収入の実質的分配額

年 度	徴 収 額					国 から 地 方 へ				
	租税合計 A + B	国 税 A (石川県分)	地 方 税			地 方 交 付 税		地 方 譲 与 税		
			県 税 イ	市町村税 ロ	小 計 B	県 ハ	市 町 ニ	県 ホ	市 町 ヘ	
R1	金額	707,228,711	367,589,000	154,654,440	184,985,271	339,639,711	122,531,824	99,795,956	21,151,420	4,297,159
	構成比	100.0	52.0	21.9	26.2	48.0	-	-	-	-
R2	金額	714,723,962	382,894,000	151,833,919	179,996,043	331,829,962	125,944,251	101,627,966	18,520,475	4,435,738
	構成比	100.0	53.6	21.2	25.2	46.4	-	-	-	-
R3	金額	737,895,478	400,395,000	159,524,392	177,976,086	337,500,478	146,561,059	115,816,926	20,449,908	4,522,621
	構成比	100.0	54.3	21.6	24.1	45.7	-	-	-	-
R4	金額	748,412,296	403,009,000	161,757,832	183,645,464	345,403,296	142,607,174	117,304,783	23,406,488	4,543,060
	構成比	100.0	53.8	21.6	24.5	46.2	-	-	-	-
R5	金額	745,045,248	397,014,000	163,101,334	184,929,914	348,031,248	153,144,334	137,384,420	23,497,733	4,575,583
	構成比	100.0	53.3	21.9	24.8	46.7	-	-	-	-

- (注) 1 国庫支出金には、地方特例交付金、交通安全対策特別交付金及び国有地提供施設等所在市町村助成交付金を含む。
 2 県(市町)から国への負担額は、国直轄事業負担金に係る国への現金納付額及び国に対する交付公債の元利償還額の合計額である。
 3 県から市町への交付金は、県民税配当割交付金、県民税株式等譲渡所得割交付金、県民税利子割交付金、地方消費税交付金、ゴルフ場利用税交付金、
 4 市町から県への負担金は、県営事業負担金に係る県への現金納付額である。

(令和元年度～令和5年度)

租 税 負 担 率 (%)				1 人 当 たり 負 担 額 (円)			
総 額	国 税	県 税	市町村税	総 額	国 税	県 税	市町村税
20.6	10.7	4.5	5.4	623,305	323,969	136,302	163,034
22.2	11.9	4.7	5.6	633,320	339,284	134,541	159,495
22.1	12.0	4.8	5.3	659,186	357,686	142,508	158,992
22.5	12.1	4.9	5.5	672,713	362,246	145,397	165,070
22.3	11.9	4.9	5.5	676,096	360,273	148,007	167,816

(令和元年度～令和5年度)

(単位 千円、%)

の 交 付 金			県 から	県 から	市町から	市町から	実 質 分 配 額		
国 庫 支 出 金		小 計	国 へ の 負 担 額	市町への 交 付 金	国 へ の 負 担 額	市町から 県 へ の 負 担 額	国	県	市 町
県	市 町								
ト	チ	C	D	E	F	G	A-C+D +F	+ト-D -E+G	+チ+E -F-G
69,255,876	78,149,270	395,181,505	9,546,528	58,732,202	280,963	4,721,345	△ 17,765,014	304,036,175	420,957,550
-	-	-	-	-	-	-	△ 2.5	43.0	59.5
145,610,082	220,100,499	616,239,011	9,468,656	66,648,046	681,260	3,056,869	△ 223,195,095	368,848,894	569,070,163
-	-	-	-	-	-	-	△ 31.2	51.6	79.6
145,293,852	138,736,479	571,380,845	11,625,194	70,772,189	750,115	3,268,105	△ 158,610,536	392,699,933	503,806,081
-	-	-	-	-	-	-	△ 21.5	53.2	68.3
150,632,088	113,862,864	552,356,457	11,942,149	72,809,456	557,497	3,187,608	△ 136,847,811	396,839,585	488,420,522
-	-	-	-	-	-	-	△ 18.3	53.0	65.3
151,145,747	111,973,628	581,721,445	12,120,540	80,768,404	635,145	2,873,888	△ 171,951,760	400,874,092	516,122,916
-	-	-	-	-	-	-	△ 23.1	53.8	69.3

金、特別地方消費税交付金、自動車取得税交付金及び自動車税環境性能割交付金並びに県支出金の合計額である。

13 令和5年度都道府県

(1) 調定収入見込額

(単位 千円、%)

都道府県	予算額		調定額		収入額		収入率	
	税 額	前年度比	税 額	前年度比	税 額	前年度比	令和5年度	令和4年度
北海道	650,894,676	100.8	658,735,373	100.4	650,980,567	100.3	98.8	98.9
青 森	146,755,066	100.2	148,628,491	100.3	147,377,075	100.3	99.2	99.1
岩 手	128,879,000	97.7	130,860,022	98.3	129,376,511	98.3	98.9	98.9
宮 城	313,559,000	100.2	316,772,087	100.3	313,881,017	100.2	99.1	99.1
秋 田	97,718,619	97.6	98,562,687	97.6	97,543,635	97.6	99.0	98.9
山 形	116,900,000	101.8	118,469,792	101.9	117,391,511	101.9	99.1	99.1
福 島	251,149,574	102.7	255,084,132	102.7	251,377,264	102.7	98.5	98.6
茨 城	423,782,625	100.2	433,298,405	101.8	428,802,738	101.8	99.0	99.0
栃 木	260,000,000	100.4	262,917,067	100.2	260,169,088	100.3	99.0	98.9
群 馬	270,000,000	103.8	275,206,077	103.4	272,507,512	103.5	99.0	99.0
埼 玉	831,800,000	101.4	848,231,284	101.8	838,855,897	101.9	98.9	98.8
千 葉	1,272,204,000	97.5	1,287,487,832	98.2	1,275,888,633	98.2	99.1	99.1
東 京	4,986,153,775	100.4	4,985,757,377	100.3	4,952,775,896	100.4	99.3	99.2
神奈川	1,358,120,522	102.2	1,373,779,052	102.8	1,361,203,523	102.8	99.1	99.1
新 潟	280,833,000	98.8	282,822,917	98.9	281,097,267	98.8	99.4	99.4
富 山	150,000,000	96.3	154,245,901	97.3	152,143,206	97.2	98.6	98.7
石 川	162,271,756	100.7	165,202,093	100.9	163,101,334	100.8	98.7	98.8
福 井	132,142,600	99.6	134,972,760	99.9	133,992,098	99.9	99.3	99.2
山 梨	100,296,072	98.5	101,484,471	99.1	100,722,236	99.1	99.2	99.3
長 野	249,036,579	101.1	251,810,723	101.4	250,247,897	101.5	99.4	99.4
岐 阜	259,600,000	100.7	268,051,504	102.1	264,069,977	102.1	98.5	98.5
静 岡	494,600,000	100.9	500,997,504	99.8	496,985,496	99.9	99.2	99.2
愛 知	1,313,500,000	102.3	1,335,994,512	102.3	1,324,470,054	102.3	99.1	99.2
三 重	289,158,000	104.6	296,739,425	104.6	294,155,631	104.7	99.1	99.0
滋 賀	183,248,500	100.1	188,372,483	100.7	185,802,822	100.9	98.6	98.4
京 都	293,125,000	101.0	297,436,190	100.6	294,358,463	100.6	99.0	98.9
大 阪	1,685,072,000	102.3	1,702,379,710	102.3	1,691,813,508	102.3	99.4	99.4
兵 庫	827,308,653	100.1	838,289,029	100.2	831,344,084	100.2	99.2	99.1
奈 良	127,190,000	101.3	129,582,483	101.5	127,795,134	101.6	98.6	98.5
和歌山	102,701,400	100.4	104,865,648	100.2	103,984,979	100.2	99.2	99.2
鳥 取	58,074,797	102.0	58,404,538	101.6	57,901,908	101.5	99.1	99.2
島 根	81,910,639	108.2	83,255,902	108.4	82,816,207	108.6	99.5	99.3
岡 山	263,272,350	96.4	265,632,856	96.2	263,403,631	96.1	99.2	99.2
広 島	320,062,000	94.0	327,649,565	95.3	323,536,232	95.3	98.7	98.8
山 口	191,631,319	93.0	201,152,064	96.6	199,534,664	96.6	99.2	99.2
徳 島	84,000,000	100.0	86,891,319	101.2	86,243,526	101.3	99.3	99.2
香 川	130,659,011	101.9	133,941,918	102.8	132,831,401	102.9	99.2	99.1
愛 媛	171,700,000	103.5	172,774,256	102.7	171,701,121	102.6	99.4	99.5
高 知	68,506,345	99.8	68,581,477	98.7	68,048,571	98.8	99.2	99.2
福 岡	746,029,321	102.2	757,741,603	102.0	750,055,449	102.1	99.0	98.9
佐 賀	97,806,000	101.5	99,892,112	101.2	99,030,450	101.1	99.1	99.2
長 崎	134,441,033	98.9	135,925,327	99.0	134,681,041	99.0	99.1	99.1
熊 本	164,670,287	97.7	171,425,346	100.3	169,472,761	100.2	98.9	99.0
大 分	146,000,000	102.2	147,190,935	101.2	146,344,962	101.2	99.4	99.4
宮 崎	109,100,000	99.8	111,321,982	100.0	110,261,202	100.0	99.0	99.1
鹿 児 島	161,704,432	101.1	164,737,328	101.5	163,200,342	101.4	99.1	99.1
沖 縄	151,555,446	103.9	155,109,863	104.3	153,060,198	104.5	98.7	98.5
合 計	20,839,123,397	100.6	21,088,665,422	100.8	20,906,338,719	100.8	99.1	99.1

出典：地方行財政調査会「2023年度都道府県税決算見込額調べ（出納閉鎖日現在）」

税徴収実績調(決算見込額)

(2) 税目別決算見込額

(単位 千円、%)

都道府県	個人都道府県民税(均等割及び所得割)			個人都道府県民税(配当割)			個人都道府県民税(株式等譲渡所得割)		
	調定額	収入額	収入率	調定額	収入額	収入率	調定額	収入額	収入率
北海道	145,321,618	141,359,084	97.3	3,461,750	3,461,750	100.0	4,006,890	4,006,890	100.0
青森	35,335,855	34,258,497	97.0	628,856	628,856	100.0	670,549	670,549	100.0
岩手	37,221,448	36,334,711	97.6	632,537	632,537	100.0	744,427	744,427	100.0
宮城	63,070,515	60,900,561	96.6	2,106,494	2,106,494	100.0	2,438,865	2,438,865	100.0
秋田	26,883,558	26,203,586	97.5	491,148	491,148	100.0	659,838	659,838	100.0
山形	33,569,853	32,648,189	97.3	709,541	709,541	100.0	866,025	866,025	100.0
福島	63,010,953	60,771,219	96.4	1,610,108	1,610,108	100.0	1,740,755	1,740,755	100.0
茨城	114,192,669	110,797,733	97.0	3,976,892	3,976,892	100.0	4,457,391	4,457,391	100.0
栃木	76,100,128	73,937,106	97.2	2,610,292	2,610,292	100.0	3,025,533	3,025,533	100.0
群馬	72,434,061	70,499,811	97.3	2,639,198	2,639,198	100.0	3,341,098	3,341,098	100.0
埼玉	296,055,691	288,547,005	97.5	12,434,124	12,434,175	100.0	14,480,601	14,480,601	100.0
千葉	271,916,274	262,449,015	96.5	12,375,090	12,375,090	100.0	14,851,776	14,851,776	100.0
東京	1,004,181,287	981,718,223	97.8	53,758,542	53,758,724	100.0	57,751,784	57,751,784	100.0
神奈川	333,458,683	325,265,820	97.5	22,875,549	22,875,549	100.0	25,366,652	25,366,652	100.0
新潟	57,443,370	56,165,888	97.8	2,562,846	2,562,846	100.0	2,757,305	2,757,305	100.0
富山	40,222,263	38,858,804	96.6	1,778,727	1,778,727	100.0	1,938,597	1,938,597	100.0
石川	43,459,687	42,008,775	96.7	1,435,398	1,435,398	100.0	1,679,679	1,679,679	100.0
福井	28,926,919	28,232,762	97.6	1,285,427	1,285,427	100.0	1,354,012	1,354,012	100.0
山梨	31,151,837	30,581,334	98.2	1,087,523	1,087,523	100.0	1,254,353	1,254,353	100.0
長野	75,278,376	74,035,895	98.3	2,640,271	2,640,271	100.0	2,630,839	2,630,839	100.0
岐阜	76,151,273	73,299,480	96.3	3,227,112	3,227,112	100.0	3,618,760	3,618,760	100.0
静岡	118,250,917	115,111,491	97.3	6,099,025	6,099,025	100.0	9,872,618	9,872,618	100.0
愛知	300,812,350	292,235,961	97.1	19,831,288	19,831,288	100.0	20,460,690	20,460,690	100.0
三重	70,313,898	68,324,055	97.2	3,369,740	3,369,740	100.0	3,705,028	3,705,028	100.0
滋賀	56,432,124	54,749,647	97.0	2,372,239	2,372,239	100.0	2,610,392	2,610,392	100.0
京都	71,256,755	70,164,931	98.5	5,934,249	5,934,249	100.0	6,048,003	6,048,003	100.0
大阪	291,911,702	284,926,844	97.6	20,199,276	20,199,276	100.0	21,748,000	21,748,000	100.0
兵庫	199,423,334	194,022,104	97.3	14,587,519	14,587,519	100.0	15,571,264	15,571,264	100.0
奈良	49,888,272	48,706,453	97.6	3,925,997	3,925,997	100.0	4,302,347	4,302,347	100.0
和歌山	29,696,537	28,991,288	97.6	1,758,591	1,758,591	100.0	1,759,591	1,759,591	100.0
鳥取	16,764,400	16,408,287	97.9	630,713	630,713	100.0	731,409	731,409	100.0
島根	21,046,395	20,744,174	98.6	619,685	619,685	100.0	648,782	648,782	100.0
岡山	52,690,917	51,260,370	97.3	3,001,336	3,001,336	100.0	3,283,420	3,283,420	100.0
広島	84,218,628	81,953,729	97.3	4,168,734	4,168,734	100.0	4,594,502	4,594,502	100.0
山口	46,263,584	45,128,397	97.5	1,789,439	1,789,439	100.0	2,000,044	2,000,044	100.0
徳島	23,343,966	22,832,082	97.8	1,624,603	1,624,603	100.0	1,730,357	1,730,357	100.0
香川	33,544,725	32,716,237	97.5	1,798,131	1,798,131	100.0	1,798,433	1,798,433	100.0
愛媛	42,244,988	41,649,061	98.6	1,635,033	1,635,033	100.0	1,976,853	1,976,853	100.0
高知	21,180,190	20,845,859	98.4	701,698	701,698	100.0	780,104	780,104	100.0
福岡	139,328,087	134,650,825	96.6	6,130,262	6,130,262	100.0	7,599,642	7,599,642	100.0
佐賀	25,524,437	24,982,526	97.9	630,177	630,177	100.0	711,159	711,159	100.0
長崎	39,367,411	38,363,587	97.5	958,151	958,151	100.0	1,199,583	1,199,583	100.0
熊本	41,582,712	40,403,317	97.2	1,312,080	1,312,080	100.0	1,651,139	1,651,139	100.0
大分	35,033,842	34,431,491	98.3	945,056	945,056	100.0	1,021,674	1,021,674	100.0
宮崎	31,296,580	30,548,210	97.6	745,702	745,702	100.0	797,588	797,588	100.0
鹿児島	46,048,012	44,928,151	97.6	961,099	961,099	100.0	1,161,415	1,161,415	100.0
沖縄	44,829,227	43,214,045	96.4	663,177	663,177	100.0	880,596	880,596	100.0
合計	4,857,680,308	4,731,166,621	97.4	240,720,425	240,720,658	100.0	268,280,362	268,280,362	100.0

(単位 千円、%)

都道府県	法人道府県民税			県民税利子割			個人事業税		
	調定額	収入額	収入率	調定額	収入額	収入率	調定額	収入額	収入率
北海道	12,584,160	12,451,256	98.9	376,388	376,388	100.0	6,286,749	5,911,714	94.0
青森	2,422,300	2,412,654	99.6	84,479	84,479	100.0	1,094,504	1,066,800	97.5
岩手	3,113,364	3,102,843	99.7	58,111	58,111	100.0	1,250,357	1,212,335	97.0
宮城	8,355,690	8,304,451	99.4	131,676	131,676	100.0	3,502,180	3,346,726	95.6
秋田	2,176,624	2,168,042	99.6	44,413	44,413	100.0	931,283	919,790	98.8
山形	2,666,611	2,655,719	99.6	58,831	58,831	100.0	1,227,713	1,193,238	97.2
福島	5,565,258	5,493,822	98.7	121,142	121,142	100.0	2,093,465	1,971,817	94.2
茨城	8,736,178	8,675,850	99.3	209,495	209,495	100.0	3,807,124	3,691,340	97.0
栃木	6,044,532	6,026,736	99.7	113,240	113,240	100.0	2,483,953	2,442,912	98.3
群馬	7,311,380	7,295,715	99.8	141,093	141,093	100.0	2,567,644	2,508,259	97.7
埼玉	16,446,238	16,372,056	99.5	682,683	682,684	100.0	15,898,020	15,589,626	98.1
千葉	14,465,397	14,317,654	99.0	876,690	876,690	100.0	9,740,446	9,562,721	98.2
東京	168,737,058	167,225,091	99.1	10,524,257	10,505,008	99.8	59,931,895	58,662,623	97.9
神奈川	26,598,464	26,483,692	99.6	938,238	938,238	100.0	21,107,397	20,615,324	97.7
新潟	5,672,186	5,651,507	99.6	116,894	116,894	100.0	2,523,566	2,472,157	98.0
富山	3,456,571	3,431,669	99.3	95,079	95,079	100.0	1,476,583	1,389,038	94.1
石川	4,199,771	4,176,273	99.4	101,703	101,703	100.0	1,956,185	1,840,815	94.1
福井	2,504,444	2,490,490	99.4	63,728	63,728	100.0	1,257,505	1,218,282	96.9
山梨	2,869,340	2,853,949	99.5	61,831	61,831	100.0	1,319,388	1,279,378	97.0
長野	6,298,057	6,277,805	99.7	144,672	144,672	100.0	2,518,664	2,471,305	98.1
岐阜	5,594,332	5,547,427	99.2	169,076	169,076	100.0	3,274,876	3,120,562	95.3
静岡	8,881,232	8,841,871	99.6	391,688	391,688	100.0	6,488,378	6,317,040	97.4
愛知	37,039,800	36,943,330	99.7	962,424	962,424	100.0	15,910,753	15,503,426	97.4
三重	5,701,929	5,685,138	99.7	167,938	167,938	100.0	2,814,729	2,741,571	97.4
滋賀	4,842,265	4,824,622	99.6	165,392	165,392	100.0	1,901,564	1,850,026	97.3
京都	10,249,376	10,136,390	98.9	246,189	246,189	100.0	4,495,131	4,352,688	96.8
大阪	49,167,476	49,085,551	99.8	2,029,585	2,029,585	100.0	18,109,468	17,439,031	96.3
兵庫	14,795,774	14,729,910	99.6	809,392	801,229	99.0	8,436,007	8,179,034	97.0
奈良	2,323,555	2,302,662	99.1	139,022	139,022	100.0	1,565,572	1,551,671	99.1
和歌山	2,045,286	2,040,024	99.7	88,355	88,355	100.0	1,239,985	1,232,219	99.4
鳥取	1,344,467	1,340,454	99.7	64,268	64,268	100.0	594,296	571,731	96.2
島根	1,803,340	1,795,693	99.6	120,523	120,523	100.0	843,301	801,879	95.1
岡山	5,517,215	5,482,700	99.4	186,612	186,612	100.0	2,229,287	2,142,867	96.1
広島	8,813,257	8,762,236	99.4	333,124	333,124	100.0	4,346,152	4,204,999	96.8
山口	3,598,998	3,585,895	99.6	193,994	193,994	100.0	1,755,326	1,697,148	96.7
徳島	2,534,046	2,528,594	99.8	83,364	83,364	100.0	636,262	621,376	97.7
香川	3,428,951	3,410,257	99.5	120,313	120,313	100.0	1,032,937	1,013,159	98.1
愛媛	4,072,168	4,054,296	99.6	188,430	188,430	100.0	1,457,555	1,418,959	97.4
高知	1,455,931	1,438,925	98.8	122,778	122,778	100.0	889,819	859,861	96.6
福岡	16,072,899	15,912,091	99.0	299,686	299,686	100.0	8,497,073	8,140,105	95.8
佐賀	2,144,833	2,139,544	99.8	53,884	53,884	100.0	1,091,879	1,076,639	98.6
長崎	2,740,965	2,722,711	99.3	78,628	78,628	100.0	1,522,482	1,481,641	97.3
熊本	4,583,173	4,552,902	99.3	79,486	79,486	100.0	2,026,872	1,920,609	94.8
大分	2,979,836	2,962,927	99.4	70,637	70,637	100.0	1,209,226	1,177,968	97.4
宮崎	2,347,178	2,334,058	99.4	35,938	35,938	100.0	1,263,354	1,239,854	98.1
鹿児島	3,463,322	3,443,135	99.4	78,862	78,862	100.0	1,537,361	1,503,589	97.8
沖縄	3,444,219	3,418,427	99.3	51,189	51,189	100.0	2,221,468	2,130,765	95.9
合計	521,209,446	517,889,044	99.4	22,275,420	22,248,009	99.9	240,365,734	233,656,616	97.2

(単位 千円、%)

都道府県	法人事業税			地方消費税(譲渡割)			地方消費税(貨物割)		
	調定額	収入額	収入率	調定額	収入額	収入率	調定額	収入額	収入率
北海道	143,004,164	142,407,994	99.6	132,748,576	132,748,576	100.0	44,796,718	44,796,718	100.0
青森	27,305,633	27,272,935	99.9	24,055,971	24,055,971	100.0	3,158,130	3,158,130	100.0
岩手	28,080,715	28,046,058	99.9	22,426,468	22,426,468	100.0	277,323	277,323	100.0
宮城	85,244,885	84,987,543	99.7	58,971,688	58,971,688	100.0	22,107,706	22,107,706	100.0
秋田	22,294,979	22,240,591	99.8	17,830,897	17,830,897	100.0	1,094,189	1,094,189	100.0
山形	26,409,875	26,386,244	99.9	22,679,031	22,679,031	100.0	1,409,296	1,409,296	100.0
福島	68,639,407	68,271,723	99.5	43,454,309	43,454,309	100.0	4,594,387	4,594,387	100.0
茨城	107,692,987	107,398,166	99.7	58,375,068	58,375,068	100.0	30,974,881	30,974,881	100.0
栃木	63,728,007	63,359,882	99.4	40,549,235	40,549,235	100.0	646,847	646,847	100.0
群馬	71,913,186	71,828,111	99.9	51,280,105	51,280,105	100.0	278,934	278,934	100.0
埼玉	171,536,670	171,158,084	99.8	143,126,128	143,126,128	100.0	857,206	857,206	100.0
千葉	165,652,887	165,007,210	99.6	123,562,878	123,562,878	100.0	519,963,035	519,963,035	100.0
東京	1,536,707,912	1,531,749,072	99.7	1,543,703,186	1,543,703,186	100.0	272,553,346	272,553,346	100.0
神奈川	323,262,944	322,946,935	99.9	185,074,438	185,074,438	100.0	249,991,497	249,991,497	100.0
新潟	70,210,391	70,091,109	99.8	55,506,185	55,506,185	100.0	19,196,529	19,196,529	100.0
富山	37,494,626	37,412,772	99.8	30,606,514	30,606,514	100.0	4,464,552	4,464,552	100.0
石川	41,856,021	41,757,726	99.8	32,762,888	32,762,888	100.0	3,546,089	3,546,089	100.0
福井	36,084,937	36,016,630	99.8	24,258,993	24,258,993	100.0	1,599,986	1,599,986	100.0
山梨	29,311,059	29,243,487	99.8	9,993,636	9,993,636	100.0	25,465	25,465	100.0
長野	65,926,112	65,859,658	99.9	37,298,152	37,298,152	100.0	393,622	393,622	100.0
岐阜	57,771,273	57,606,505	99.7	58,007,796	58,007,796	100.0	286,978	286,978	100.0
静岡	140,366,103	140,199,219	99.9	71,427,747	71,427,747	100.0	25,856,521	25,856,521	100.0
愛知	394,624,817	394,456,953	100.0	147,642,861	147,642,861	100.0	171,026,917	171,026,917	100.0
三重	67,870,888	67,828,096	99.9	36,964,026	36,964,026	100.0	44,670,765	44,670,765	100.0
滋賀	53,529,478	53,461,727	99.9	25,830,649	25,830,649	100.0	191,197	191,197	100.0
京都	101,830,150	101,081,087	99.3	39,911,577	39,911,577	100.0	591,249	591,249	100.0
大阪	459,403,590	459,737,615	100.1	395,363,168	395,363,168	100.0	253,519,268	253,519,268	100.0
兵庫	178,913,943	178,539,462	99.8	107,999,738	107,999,738	100.0	163,802,101	163,802,101	100.0
奈良	21,962,731	21,824,957	99.4	17,485,948	17,485,948	100.0	2,611	2,611	100.0
和歌山	20,001,725	19,987,530	99.9	18,406,192	18,406,192	100.0	8,727,130	8,727,130	100.0
鳥取	13,316,020	13,275,855	99.7	10,679,511	10,679,511	100.0	528,606	528,606	100.0
島根	21,679,162	21,645,554	99.8	15,711,251	15,711,251	100.0	4,217,069	4,217,069	100.0
岡山	57,733,185	57,554,376	99.7	45,894,730	45,894,730	100.0	39,674,190	39,674,190	100.0
広島	98,901,743	98,593,429	99.7	39,627,338	39,627,338	100.0	10,792,991	10,792,991	100.0
山口	41,965,852	41,871,199	99.8	29,849,145	29,849,145	100.0	37,046,089	37,046,089	100.0
徳島	23,549,563	23,510,151	99.8	11,616,723	11,616,723	100.0	2,898,370	2,898,370	100.0
香川	31,728,041	31,620,792	99.7	26,761,052	26,761,052	100.0	6,934,335	6,934,335	100.0
愛媛	46,587,971	46,301,619	99.4	24,069,184	24,069,184	100.0	16,317,331	16,317,331	100.0
高知	14,183,769	14,080,449	99.3	13,983,797	13,983,797	100.0	568,648	568,648	100.0
福岡	175,500,160	174,340,385	99.3	144,678,555	144,678,555	100.0	124,982,606	124,982,606	100.0
佐賀	24,177,601	24,152,001	99.9	17,137,152	17,137,152	100.0	1,973,675	1,973,675	100.0
長崎	27,623,663	27,544,129	99.7	24,847,736	24,847,736	100.0	12,447,613	12,447,613	100.0
熊本	44,673,632	44,541,406	99.7	29,009,577	29,009,577	100.0	1,073,570	1,073,570	100.0
大分	29,545,633	29,421,913	99.6	26,142,757	26,142,757	100.0	21,377,543	21,377,543	100.0
宮崎	24,655,858	24,560,374	99.6	21,656,108	21,656,108	100.0	668,198	668,198	100.0
鹿児島	34,228,937	34,151,305	99.8	30,237,140	30,237,140	100.0	6,873,628	6,873,628	100.0
沖縄	34,759,750	34,775,880	100.0	30,368,873	30,368,873	100.0	4,597,828	4,597,828	100.0
合計	5,363,442,635	5,350,105,898	99.8	4,119,574,677	4,119,574,677	100.0	2,143,576,765	2,143,576,765	100.0

(単位 千円、%)

都道府県	不動産取得税			道府県たばこ税			ゴルフ場利用税		
	調定額	収入額	収入率	調定額	収入額	収入率	調定額	収入額	収入率
北海道	16,640,607	16,106,730	96.8	7,779,675	7,779,675	100.0	1,569,389	1,564,584	99.7
青森	1,844,465	1,829,711	99.2	1,778,854	1,778,854	100.0	141,515	141,515	100.0
岩手	3,142,126	3,101,216	98.7	1,514,462	1,514,462	100.0	273,526	273,526	100.0
宮城	7,793,216	7,723,442	99.1	3,018,705	3,018,705	100.0	701,117	699,813	99.8
秋田	1,633,989	1,559,221	95.4	1,175,687	1,175,687	100.0	139,246	139,246	100.0
山形	1,958,200	1,917,305	97.9	1,187,477	1,187,477	100.0	108,695	108,695	100.0
福島	3,736,820	3,618,618	96.8	2,573,219	2,573,219	100.0	538,490	530,623	98.5
茨城	7,688,133	7,558,272	98.3	3,816,998	3,816,998	100.0	2,642,150	2,640,931	100.0
栃木	5,361,622	5,313,792	99.1	2,456,558	2,456,558	100.0	2,227,310	2,214,963	99.4
群馬	5,859,981	5,830,227	99.5	2,371,983	2,371,983	100.0	1,084,167	1,084,167	100.0
埼玉	22,201,711	21,803,290	98.2	8,280,142	8,280,142	100.0	2,213,236	2,213,236	100.0
千葉	22,178,888	21,651,900	97.6	7,279,555	7,279,555	100.0	4,362,721	4,362,721	100.0
東京	100,592,822	99,662,611	99.1	17,506,776	17,506,784	100.0	654,650	654,650	100.0
神奈川	32,983,762	31,710,304	96.1	9,824,145	9,824,145	100.0	1,611,855	1,611,855	100.0
新潟	4,971,896	4,851,669	97.6	2,488,574	2,488,574	100.0	477,906	472,452	98.9
富山	2,714,107	2,652,458	97.7	1,157,717	1,157,717	100.0	276,502	276,502	100.0
石川	2,827,895	2,667,211	94.3	1,301,380	1,301,380	100.0	502,742	500,621	99.6
福井	1,912,089	1,902,885	99.5	879,445	879,445	100.0	222,840	222,840	100.0
山梨	1,858,852	1,836,838	98.8	1,045,907	1,045,907	100.0	796,626	796,626	100.0
長野	5,173,389	5,109,134	98.8	2,237,853	2,237,853	100.0	810,263	810,263	100.0
岐阜	5,022,052	4,939,811	98.4	2,118,926	2,118,926	100.0	1,616,699	1,616,699	100.0
静岡	10,957,125	10,719,478	97.8	4,148,351	4,148,351	100.0	2,467,405	2,467,160	100.0
愛知	28,884,371	28,398,037	98.3	8,453,027	8,453,027	100.0	1,411,268	1,409,092	99.8
三重	6,333,192	6,296,979	99.4	2,056,932	2,056,932	100.0	1,663,171	1,663,171	100.0
滋賀	4,588,060	4,026,142	87.8	1,539,848	1,539,848	100.0	1,048,536	1,048,536	100.0
京都	10,765,135	10,271,680	95.4	2,668,335	2,668,305	100.0	769,528	769,528	100.0
大阪	39,220,852	37,247,702	95.0	11,925,853	11,925,570	100.0	1,423,519	1,423,092	100.0
兵庫	18,452,235	18,207,739	98.7	5,708,570	5,708,548	100.0	3,522,981	3,522,981	100.0
奈良	2,338,821	2,284,397	97.7	1,268,727	1,268,707	100.0	854,757	854,758	100.0
和歌山	1,942,456	1,876,189	96.6	1,140,217	1,140,217	100.0	306,159	306,159	100.0
鳥取	972,051	919,485	94.6	619,299	619,299	100.0	99,402	97,965	98.6
島根	1,215,017	1,192,169	98.1	680,015	680,009	100.0	91,797	91,797	100.0
岡山	4,727,287	4,656,914	98.5	2,160,129	2,160,027	100.0	645,386	643,552	99.7
広島	8,170,746	7,524,048	92.1	3,082,523	3,082,523	100.0	762,480	762,411	100.0
山口	2,675,989	2,645,647	98.9	1,505,130	1,505,130	100.0	460,716	460,716	100.0
徳島	1,647,169	1,624,781	98.6	841,239	841,239	100.0	239,692	239,692	100.0
香川	2,293,823	2,251,446	98.2	1,115,323	1,115,323	100.0	343,570	343,570	100.0
愛媛	3,777,044	3,733,118	98.8	1,528,945	1,528,917	100.0	349,742	349,742	100.0
高知	1,113,319	1,104,265	99.2	867,183	867,183	100.0	226,739	226,739	100.0
福岡	19,594,074	19,172,346	97.8	6,703,753	6,703,753	100.0	1,077,838	1,068,515	99.1
佐賀	2,495,078	2,450,893	98.2	1,081,588	1,081,588	100.0	303,825	303,825	100.0
長崎	2,717,957	2,662,803	98.0	1,620,618	1,620,618	100.0	306,495	306,495	100.0
熊本	4,215,661	4,095,650	97.2	2,186,032	2,186,032	100.0	627,953	627,953	100.0
大分	2,707,850	2,679,322	98.9	1,393,010	1,393,010	100.0	340,895	340,895	100.0
宮崎	2,457,237	2,439,164	99.3	1,388,037	1,388,037	100.0	396,827	396,827	100.0
鹿児島	4,066,224	3,934,833	96.8	1,932,369	1,932,369	100.0	407,965	407,965	100.0
沖縄	5,059,388	4,879,271	96.4	2,053,698	2,053,698	100.0	881,547	881,547	100.0
合計	451,484,783	440,641,143	97.6	151,462,789	151,462,306	100.0	44,001,838	43,951,211	99.9

(単位 千円、%)

都道府県	自動車税(～R1.9.30)			自動車税環境性割			自動車税種別割		
	調定額	収入額	収入率	調定額	収入額	収入率	調定額	収入額	収入率
北海道	171,997	10,781	6.3	7,087,894	7,087,517	100.0	74,888,155	74,426,028	99.4
青森	16,398	2,872	17.5	1,223,169	1,223,169	100.0	16,114,534	16,039,333	99.5
岩手	11,585	1,404	12.1	1,196,053	1,196,042	100.0	17,222,777	17,172,556	99.7
宮城	-	-	-	2,477,416	2,477,416	100.0	32,659,839	32,474,217	99.4
秋田	3,377	197	5.8	969,286	969,286	100.0	12,967,000	12,959,650	99.9
山形	9,355	1,059	11.3	1,119,851	1,119,851	100.0	15,654,511	15,616,140	99.8
福島	140,104	14,462	10.3	1,930,860	1,930,860	100.0	29,906,558	29,680,943	99.2
茨城	-	-	-	3,236,193	3,236,193	100.0	49,712,144	49,282,340	99.1
栃木	19,192	498	2.6	2,276,429	2,276,429	100.0	34,412,708	34,333,584	99.8
群馬	28,759	884	3.1	2,897,967	2,897,967	100.0	33,483,002	33,393,002	99.7
埼玉	21,824	1,881	8.6	7,746,201	7,746,201	100.0	83,929,411	83,545,799	99.5
千葉	194,161	30,447	15.7	6,284,611	6,276,560	99.9	73,873,215	73,441,931	99.4
東京	-	-	-	15,270,736	15,272,420	100.0	100,892,272	100,321,198	99.4
神奈川	148,830	20,055	13.5	9,898,133	9,899,521	100.0	89,095,243	88,616,415	99.5
新潟	8,254	944	11.4	2,215,328	2,215,328	100.0	30,312,834	30,276,975	99.9
富山	15,579	1,836	11.8	1,192,029	1,192,029	100.0	16,498,216	16,442,080	99.7
石川	-	-	-	1,423,278	1,423,275	100.0	17,503,993	17,326,993	99.0
福井	21,858	3,435	15.7	984,767	984,767	100.0	11,949,854	11,905,865	99.6
山梨	41,528	34,476	83.0	913,953	913,953	100.0	12,842,235	12,802,542	99.7
長野	34,406	5,307	15.4	2,296,675	2,296,675	100.0	30,775,362	30,682,472	99.7
岐阜	89,705	16,450	18.3	2,881,986	2,881,986	100.0	31,093,028	30,883,191	99.3
静岡	-	-	-	4,452,764	4,452,764	100.0	52,530,909	52,273,802	99.5
愛知	110,007	12,055	11.0	11,828,927	11,828,858	100.0	114,782,317	114,238,476	99.5
三重	-	-	-	2,514,859	2,514,859	100.0	26,920,151	26,839,018	99.7
滋賀	26,455	3,408	12.9	1,782,751	1,782,751	100.0	18,203,088	18,097,200	99.4
京都	56,686	7,845	13.8	2,886,447	2,886,433	100.0	24,702,070	24,488,188	99.1
大阪	61,894	3,055	4.9	9,716,336	9,715,910	100.0	77,858,586	77,443,021	99.5
兵庫	84,367	8,535	10.1	6,612,746	6,612,746	100.0	60,929,337	60,536,591	99.4
奈良	21,596	3,592	16.6	1,545,546	1,545,546	100.0	14,824,902	14,735,914	99.4
和歌山	-	-	-	997,877	997,877	100.0	10,878,941	10,852,544	99.8
鳥取	1,637	82	5.0	571,625	571,490	100.0	6,905,124	6,892,728	99.8
島根	5,422	436	8.0	612,065	612,065	100.0	7,953,975	7,927,018	99.7
岡山	17,342	740	4.3	2,034,985	2,034,985	100.0	25,456,328	25,360,435	99.6
広島	19,745	982	5.0	3,192,494	3,192,494	100.0	32,938,442	32,825,094	99.7
山口	4,069	416	10.2	1,460,905	1,460,905	100.0	17,448,544	17,424,425	99.9
徳島	14,015	2,112	15.1	712,750	712,750	100.0	9,906,350	9,866,834	99.6
香川	-	-	-	944,428	944,428	100.0	12,907,314	12,826,844	99.4
愛媛	19,621	1,747	8.9	1,295,460	1,295,460	100.0	15,469,575	15,397,404	99.5
高知	7,684	762	9.9	580,953	580,953	100.0	7,569,323	7,553,512	99.8
福岡	27,378	4,346	15.9	5,901,367	5,901,367	100.0	60,719,641	60,454,506	99.6
佐賀	-	-	-	688,964	688,964	100.0	10,404,467	10,380,582	99.8
長崎	-	-	-	860,632	860,632	100.0	12,740,383	12,709,827	99.8
熊本	18,032	1,043	5.8	1,663,433	1,663,433	100.0	22,219,486	22,113,120	99.5
大分	12,248	2,078	17.0	1,025,899	1,025,899	100.0	14,099,523	14,072,079	99.8
宮崎	-	-	-	855,752	855,752	100.0	13,455,641	13,433,039	99.8
鹿児島	-	-	-	1,203,010	1,203,010	100.0	18,030,100	17,915,338	99.4
沖縄	19,462	3,070	15.8	894,290	894,290	100.0	15,990,806	15,890,130	99.4
合計	1,504,572	203,292	13.5	142,360,080	142,354,066	100.0	1,521,632,215	1,514,170,922	99.5

(単位 千円、%)

都道府県	鉱区税			軽油引取税			固定資産税		
	調定額	収入額	収入率	調定額	収入額	収入率	調定額	収入額	収入率
北海道	29,310	29,310	100.0	55,917,498	54,392,434	97.3	-	-	-
青森	2,007	2,007	100.0	12,567,845	12,567,316	100.0	439,802	439,802	100.0
岩手	17,112	17,112	100.0	13,518,409	13,106,158	97.0	-	-	-
宮城	2,498	2,498	100.0	23,262,637	23,262,256	100.0	-	-	-
秋田	8,591	8,591	100.0	8,984,056	8,805,467	98.0	-	-	-
山形	2,268	2,268	100.0	8,621,081	8,621,024	100.0	-	-	-
福島	10,373	10,373	100.0	22,104,203	21,675,163	98.1	2,851,045	2,851,045	100.0
茨城	3,550	3,550	100.0	32,388,874	32,319,960	99.8	-	-	-
栃木	7,730	7,730	100.0	20,741,342	20,741,342	100.0	-	-	-
群馬	1,966	1,966	100.0	17,457,762	17,001,201	97.4	-	-	-
埼玉	5,198	5,198	100.0	52,029,817	51,726,202	99.4	-	-	-
千葉	40,352	40,352	100.0	39,562,144	39,531,552	99.9	-	-	-
東京	2,119	2,051	96.8	38,224,859	36,965,994	96.7	-	-	-
神奈川	-	-	-	41,328,307	39,748,169	96.2	-	-	-
新潟	32,161	32,161	100.0	21,365,050	21,277,102	99.6	-	-	-
富山	708	592	83.6	10,781,808	10,368,517	96.2	-	-	-
石川	636	146	23.0	9,817,883	9,745,497	99.3	-	-	-
福井	1,598	1,598	100.0	7,168,746	7,075,341	98.7	-	-	-
山梨	223	223	100.0	6,899,963	6,899,963	100.0	-	-	-
長野	2,563	2,527	98.6	17,220,640	17,220,640	100.0	-	-	-
岐阜	14,758	14,758	100.0	16,923,663	16,562,964	97.9	-	-	-
静岡	4,163	4,163	100.0	37,291,419	37,291,419	100.0	-	-	-
愛知	1,873	1,873	100.0	60,216,837	59,070,801	98.1	1,500,760	1,500,760	100.0
三重	3,526	3,526	100.0	21,037,523	20,693,659	98.4	-	-	-
滋賀	6,301	6,301	100.0	13,138,750	13,079,351	99.5	-	-	-
京都	510	510	100.0	14,689,582	14,464,393	98.5	-	-	-
大阪	40	40	100.0	47,530,318	47,192,444	99.3	-	-	-
兵庫	8,529	8,529	100.0	38,377,164	38,252,026	99.7	-	-	-
奈良	680	680	100.0	6,832,981	6,561,454	96.0	-	-	-
和歌山	91	91	100.0	5,805,420	5,749,887	99.0	-	-	-
鳥取	734	734	100.0	4,534,271	4,522,586	99.7	-	-	-
島根	1,169	1,169	100.0	4,909,342	4,909,342	100.0	-	-	-
岡山	10,387	10,387	100.0	19,704,114	19,389,984	98.4	-	-	-
広島	4,382	4,382	100.0	22,977,795	22,408,759	97.5	-	-	-
山口	9,768	9,768	100.0	12,869,091	12,610,926	98.0	-	-	-
徳島	1,355	1,355	100.0	5,458,452	5,456,100	100.0	-	-	-
香川	12	12	100.0	9,128,115	9,114,654	99.9	-	-	-
愛媛	3,146	2,757	87.6	9,781,875	9,781,875	100.0	-	-	-
高知	6,881	6,881	100.0	4,280,347	4,263,843	99.6	-	-	-
福岡	5,606	4,934	88.0	38,465,169	37,857,013	98.4	-	-	-
佐賀	231	231	100.0	9,124,784	8,919,232	97.7	-	-	-
長崎	3,649	3,649	100.0	6,744,458	6,728,336	99.8	-	-	-
熊本	11,123	11,123	100.0	14,304,418	14,043,354	98.2	-	-	-
大分	12,841	12,841	100.0	8,852,393	8,846,800	99.9	-	-	-
宮崎	7,586	7,548	99.5	8,919,616	8,780,024	98.4	-	-	-
鹿児島	12,791	11,703	91.5	11,982,252	11,943,959	99.7	-	-	-
沖縄	6,719	6,719	100.0	7,337,367	7,300,434	99.5	-	-	-
合計	309,814	306,918	99.1	921,180,440	908,846,917	98.7	4,791,607	4,791,607	100.0

(単位 千円、%)

都道府県	法定外普通税			狩猟税			法定外目的税		
	調定額	収入額	収入率	調定額	収入額	収入率	調定額	収入額	収入率
北海道	899,960	899,960	100.0	46,704	46,704	100.0	763,115	762,610	99.9
青森	19,600,822	19,600,822	100.0	3,702	3,702	100.0	93,256	93,256	100.0
岩手	-	-	-	13,849	13,849	100.0	83,785	83,785	100.0
宮城	370,376	370,376	100.0	9,557	9,557	100.0	437,906	437,906	100.0
秋田	-	-	-	1,061	1,061	100.0	228,906	228,906	100.0
山形	-	-	-	3,106	3,106	100.0	151,125	151,125	100.0
福島	-	-	-	12,364	12,364	100.0	450,312	450,312	100.0
茨城	1,238,297	1,238,297	100.0	32,855	32,855	100.0	-	-	-
栃木	-	-	-	21,948	21,948	100.0	-	-	-
群馬	-	-	-	16,387	16,387	100.0	-	-	-
埼玉	-	-	-	19,175	19,175	100.0	-	-	-
千葉	-	-	-	28,368	28,368	100.0	-	-	-
東京	-	-	-	4,340	4,340	100.0	4,399,893	4,399,183	100.0
神奈川	-	-	-	14,599	14,599	100.0	-	-	-
新潟	4,712,634	4,712,634	100.0	10,156	10,156	100.0	123,344	123,344	100.0
富山	-	-	-	5,413	5,413	100.0	-	-	-
石川	770,452	770,452	100.0	9,870	9,870	100.0	-	-	-
福井	14,435,869	14,435,869	100.0	8,768	8,768	100.0	-	-	-
山梨	-	-	-	10,752	10,752	100.0	-	-	-
長野	-	-	-	13,371	13,371	100.0	-	-	-
岐阜	-	-	-	14,683	14,683	100.0	4,086	4,086	100.0
静岡	1,240,416	1,240,416	100.0	33,487	33,487	100.0	-	-	-
愛知	-	-	-	10,488	10,488	100.0	423,607	423,607	100.0
三重	-	-	-	17,886	17,886	100.0	518,560	518,560	100.0
滋賀	-	-	-	12,157	12,157	100.0	56,605	56,605	100.0
京都	-	-	-	18,207	18,207	100.0	220,557	220,557	100.0
大阪	-	-	-	7,991	7,991	100.0	2,510,432	2,510,200	100.0
兵庫	-	-	-	34,933	34,933	100.0	-	-	-
奈良	-	-	-	11,042	11,042	100.0	158,271	158,271	100.0
和歌山	-	-	-	13,084	13,084	100.0	-	-	-
鳥取	-	-	-	5,851	5,851	100.0	6,463	6,463	100.0
島根	748,238	748,238	100.0	11,621	11,621	100.0	303,855	303,855	100.0
岡山	-	-	-	16,203	16,203	100.0	550,510	550,510	100.0
広島	-	-	-	25,032	25,000	99.9	553,766	553,766	100.0
山口	-	-	-	11,020	11,020	100.0	187,826	187,826	100.0
徳島	-	-	-	11,596	11,596	100.0	-	-	-
香川	-	-	-	4,041	4,041	100.0	-	-	-
愛媛	1,675,499	1,675,499	100.0	23,649	23,649	100.0	212,101	212,101	100.0
高知	-	-	-	17,730	17,730	100.0	-	-	-
福岡	-	-	-	18,412	18,412	100.0	1,931,757	1,928,462	99.8
佐賀	2,165,200	2,165,200	100.0	8,702	8,702	100.0	143,863	143,863	100.0
長崎	-	-	-	7,298	7,298	100.0	115,084	115,084	100.0
熊本	-	-	-	17,966	17,966	100.0	122,886	122,886	100.0
大分	-	-	-	21,376	21,376	100.0	362,605	362,605	100.0
宮崎	-	-	-	20,103	20,103	100.0	324,410	324,410	100.0
鹿児島	2,257,031	2,257,031	100.0	22,927	22,927	100.0	184,379	184,379	100.0
沖縄	949,339	949,339	100.0	2,848	2,848	100.0	50,322	50,322	100.0
合計	51,064,133	51,064,133	100.0	706,678	706,646	100.0	15,673,587	15,668,845	100.0

(単位 千円、%)

都道府県	旧法による税		
	調定額	収入額	収入率
北海道	354,056	353,864	99.9
青森	45,845	45,845	100.0
岩手	61,588	61,588	100.0
宮城	109,121	109,121	100.0
秋田	44,558	43,829	98.4
山形	57,347	57,347	100.0
福島	-	-	-
茨城	116,526	116,526	100.0
栃木	90,461	90,461	100.0
群馬	97,404	97,404	100.0
埼玉	267,208	267,208	100.0
千葉	279,344	279,178	99.9
東京	359,643	359,608	100.0
神奈川	200,306	200,306	100.0
新潟	115,508	115,508	100.0
富山	70,310	70,310	100.0
石川	46,543	46,543	100.0
福井	50,975	50,975	100.0
山梨	-	-	-
長野	117,436	117,436	100.0
岐阜	170,442	132,727	77.9
静岡	237,236	237,236	100.0
愛知	59,130	59,130	100.0
三重	94,684	94,684	100.0
滋賀	94,632	94,632	100.0
京都	96,454	96,454	100.0
大阪	672,356	296,145	44.0
兵庫	219,095	219,095	100.0
奈良	129,105	129,105	100.0
和歌山	58,011	58,011	100.0
鳥取	34,391	34,391	100.0
島根	33,878	33,878	100.0
岡山	99,293	99,293	100.0
広島	125,691	125,691	100.0
山口	56,535	56,535	100.0
徳島	41,447	41,447	100.0
香川	58,374	58,374	100.0
愛媛	88,086	88,086	100.0
高知	44,584	44,584	100.0
福岡	207,638	207,638	100.0
佐賀	30,613	30,613	100.0
長崎	22,520	22,520	100.0
熊本	46,115	46,115	100.0
大分	36,091	36,091	100.0
宮崎	30,268	30,268	100.0
鹿児島	48,505	48,505	100.0
沖縄	47,750	47,750	100.0
合計	5,367,103	4,952,055	92.3

14 主要経済指標

区 分	令和4年度	令和5年度	令和6年度	対前年度比増減率			
	(実績)	〔実績見込み〕	(見通し)	令和5年度		令和6年度	
1 国内総生産	兆円 (名目)	兆円程度 (名目)	兆円程度 (名目)	%程度 (名目)	%程度 (実質)	%程度 (名目)	%程度 (実質)
国内総生産	566.5	597.5	615.3	5.5	1.6	3.0	1.3
民間最終消費支出	315.8	324.9	336.4	2.9	0.1	3.5	1.2
民間住宅	21.8	21.9	22.2	0.4	0.6	1.3	▲ 0.3
民間企業設備	96.9	100.1	104.8	3.3	0.0	4.7	3.3
2 雇 用 労働力人口	万人	万人程度	万人程度	%程度		%程度	
就業者数	6,906	6,928	6,933	0.3		0.1	
	6,728	6,749	6,759	0.3		0.2	
3 鉱工業生産	%	%程度	%程度				
鉱工業生産指数 対前年度比増減率	▲ 0.3	▲ 0.8	2.3				
4 物 価	%	%程度	%程度				
国内企業物価指数 対前年度比変化率	9.5	2.0	1.6				
消費者物価指数 対前年度比変化率	3.2	3.0	2.5				
5 国 際 収 支	兆円	兆円程度	兆円程度	%程度		%程度	
経常収支	8.3	22.7	23.1	—		—	
貿易収支	▲ 18.0	▲ 3.9	▲ 3.7	—		—	
輸 出	99.7	101.8	107.4	2.1		5.4	
輸 入	117.7	105.7	111.1	▲ 10.2		5.0	

(備考) 上記の諸計数は、現在考えられる内外環境を前提とし、「令和6年度の経済見通しと経済財政運営の基本的態度(令和6年1月26日閣議決定)」において表明されている経済財政運営の下で想定された令和5年度の経済の姿を示すものであり、我が国経済は民間活動がその主体をなすものであること、また、特に国際環境の変化には予見しがたい要素が多いことに鑑み、これらの数字はある程度の幅を持って考えられるべきものである。

令和5年度版
石川県税務統計書

令和7年3月発行
石川県総務部税務課

〒920-8580 金沢市鞍月1丁目1番地
電話 076-225-1271
e-mail zeimuka@pref.ishikawa.lg.jp



なおゆき
県税キャラクター 直之くん