

税 務 統 計 書

平 成 26 年 度



石 川 県 総 務 部 税 務 課

県税管轄区域便覧図

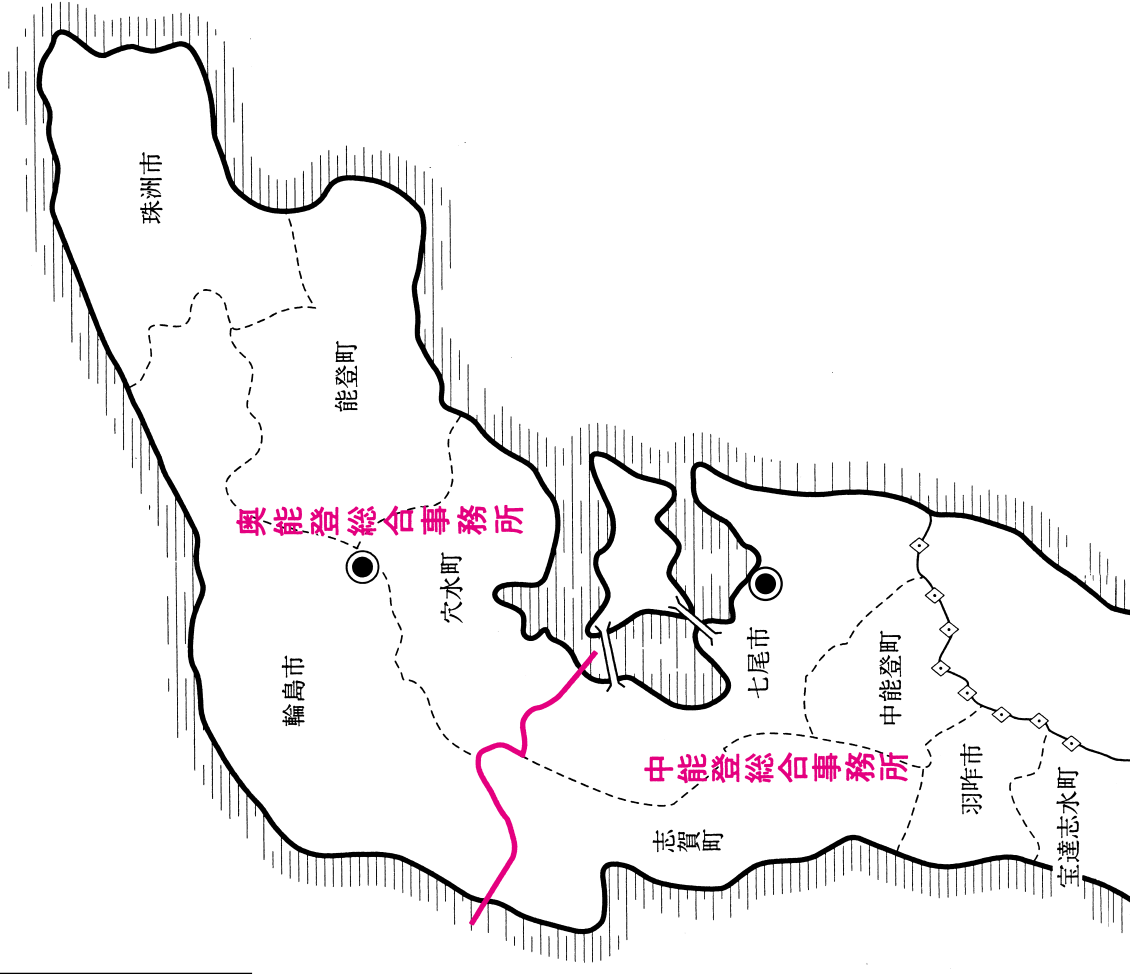
平成27年12月現在

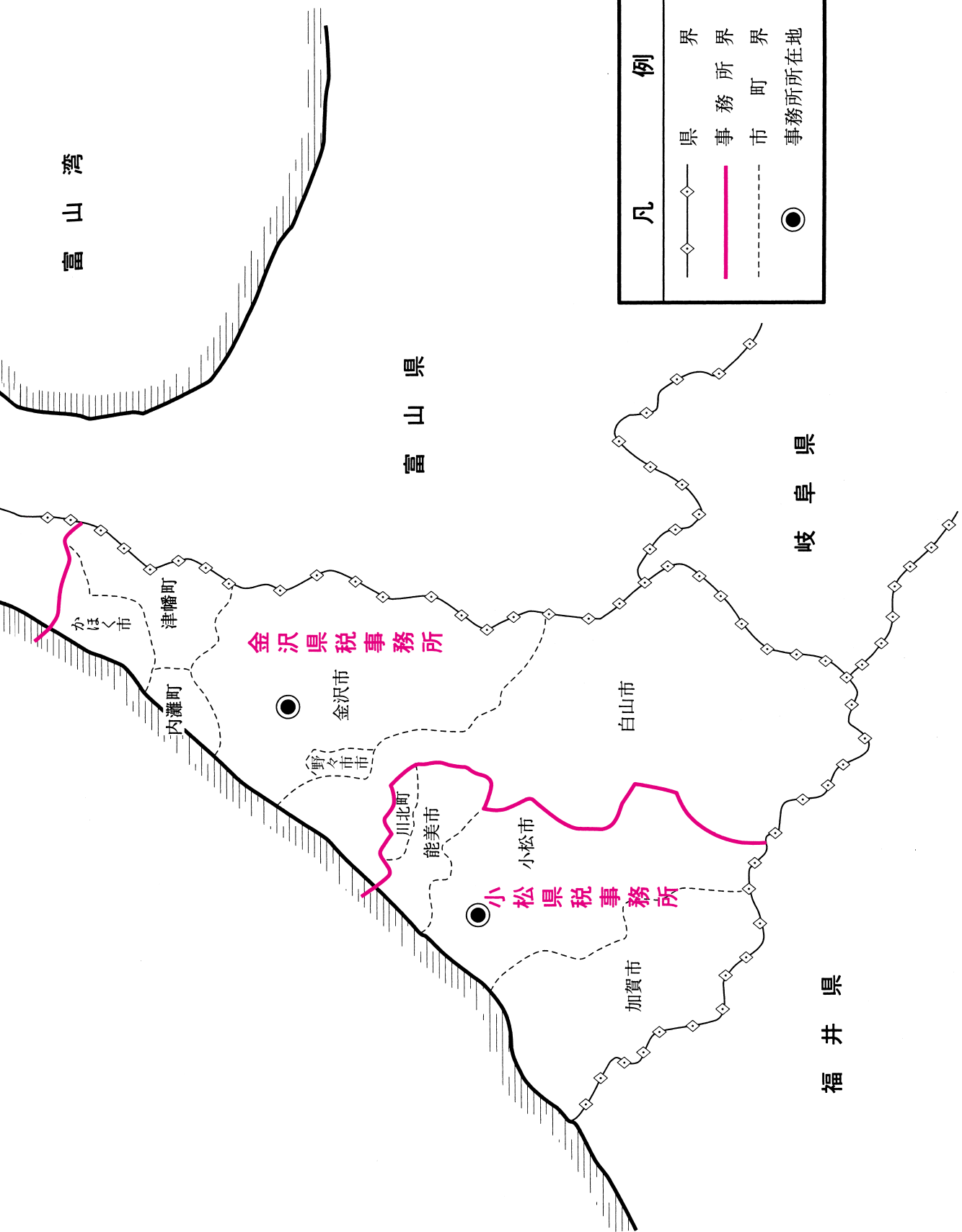
舩倉島

事務所名	所在地	電話番号	所管する地域	面積	人口
石川県総務部税務課	〒920-8580 金沢市鞍月1丁目1番地	金沢 (076) ②⑤ 1271		4,186.09 km ²	1,151,666 人
石川県小松県税事務所	〒923-8515 小松市園町ハ108番地の1	小松 (0761) ②③ 1713	小松市・加賀市 能美市・川北町	775.7	229,477
石川県金沢県税事務所	〒920-8585 金沢市幸町12番1号	金沢 (076) ②⑥ 8831	金沢市・かほく市 白山市・野々市市 津幡町・内灘町	1,432.49	727,407
石川県中能登総合事務所	〒926-0852 七尾市小島町二部33番地	七尾 (0767) ⑤② 6112	七尾市・羽咋市 志賀町・宝達志水町 中能登町	847.9	127,263
石川県奥能登総合事務所	〒929-2392 輪島市三井町洲衛10部11番1	輪島 (0768) ②⑥ 2304	輪島市・珠洲市 穴水町・能登町	1,130.0	67,519

(注) 1 面積は、国土交通省国土地理院の平成27年10月1日現在による。

2 人口は、平成27年4月1日現在の人口動態による推計常住人口である。





凡 例	
—◇—	界
—	界
---	界
●	事務所所在地

富山湾

富山県

岐阜県

福井県

金沢県税事務所

小松県税事務所

金沢市

白山市

小松市

加賀市

津幡町

内灘町

かほく市

野々市市

川北町

能美市

は し が き

平成 26 年度の我が国の経済は、緩やかな景気回復基調が続いているものの、消費税率引上げの影響などにより、個人消費等に弱さが見られました。こうした状況の下、経済の好循環を確かなものとし、地方に経済成長の成果を広く行き渡るようにするため、緊急経済対策が閣議決定され、雇用や個人所得の改善傾向が見られる中、各種政策の効果もあって、緩やかな景気回復基調は維持されるなどの動きが見られました。

このような中、平成 26 年度の本県の県税収入は、総額で 1,617 億円余（実質県税）となり、4 年連続で前年度決算額を上回りました。平成 26 年度決算では、法人関係税で、緩やかな景気回復基調により製造業などの分野で企業業績が好調だったこと、地方消費税では、税率が引上げられたことなどにより、前年を上回ったことが主な要因です。

本県では、税務職員一人ひとりが年々複雑化する税制度や地方税の役割の重要性をより一層認識するとともに、公平で適正な課税・徴収に努め、県民から信頼される税務行政を推進していきたいと考えています。

この「税務統計書」は、本県の平成 26 年度の収入実績や課税状況などを中心に、県税の概要を取りまとめたものです。これにより県税に対する一層の御理解と御協力をいただくための参考資料として広く御利用願えれば幸いです。

平成 28 年 7 月

石川県総務部税務課長 浜 上 静 夫

目

次

第1 財 政

図 表 一般会計決算額(構成割合)	1
1 一般会計歳入予算、決算額	2
2 一般会計歳出予算、決算額	2
3 一般会計歳入決算額(平成22年度～平成26年度)	4
4 一般会計歳出決算額(平成22年度～平成26年度)	4
5 県税等歳入予算額補正状況	6
6 標準税収入額、予算額、決算額	7
7 県税歳入決算額(平成22年度～平成26年度)	6
8 標準税収入額、決算額(平成25年度・平成26年度)	8
9 地方譲与税(平成24年度～平成26年度)	9
10 市町村交付金	10

第2 県税調定収入状況

図 表 県税収入総額に占める税目別構成比	11
1 県税決算額	12
2 事務所別県税決算額	14
3 税外収入金決算額	17
4 税外収入金決算額(平成24年度～平成26年度)	17
5 県税等の証紙による収入額	18
(1)自動車税	18
(2)自動車取得税	18
(3)狩猟税	18
(4)免税軽油使用者証及び納税証明書交付手数料	18
6 事務所別県税月別調定額	20
7 県税月別収入額	28
8 県税調定収入額(平成22年度～平成26年度)	30
9 県税歳入予算、決算額(昭和49年度～平成26年度)	32

第3 課 税 状 況

図 表 主要税目の決算額比較(平成12年度～平成26年度)	33
-------------------------------	----

1	個人県民税	34
	(1) 市町別調定収入額	34
	(2) 市町別徴収取扱費	36
	(3) 市町別徴収取扱費(平成25年度・平成26年度)	38
2	県民税配当割	40
	県民税配当割額	40
3	県民税株式等譲渡所得割	41
	県民税株式等譲渡所得割額	41
4	法人県民税	40
	法人県民税額	40
5	県民税利子割	40
	(1) 県民税利子割額	40
	(2) 特別徴収義務者数及び営業所数	41
6	個人事業税	42
	(1) 業種別課税人員及び所得金額	42
	ア 第1種事業	42
	イ 第2種事業	43
	ウ 第3種事業	43
	(2) 所得階層別人員及び所得金額	44
	(3) 分割個人の所得金額	44
	(4) 事業専従者給与(控除)額及び人員	44
	(5) 各種控除額及び人員	45
7	法人事業税	46
	(1) 法人事業税額	46
	(2) 法人の所得階層別所得金額	46
	(3) 収入金額課税法人の収入金額等	46
	(4) 資本金別法人数	48
	(5) 決算期別法人数	48
	(6) 地方法人特別税額(国税)	48
8	不動産取得税	50
	(1) 家屋	50
	(2) 家屋の取得価格段階別	50
	(3) 土地	52
	(4) 土地の取得価格段階別	52

9	県たばこ税	52
	(1)月別調定額及び売渡し本数	52
	(2)年度別調定額及び売渡し本数(平成24年度～平成26年度)	53
10	ゴルフ場利用税	54
	(1)施設数及び調定額	54
	(2)年度別施設数及び利用人員数等(平成23年度～平成26年度)	54
	石川県内ゴルフ場位置図	55
11	自動車税	56
	(1)車種別自動車台数(平成24年度～平成26年度)	56
	(2)自動車台数及び調定額	58
12	鉱区税	66
	面積及び調定額	66
13	狩猟税	66
	件数及び調定額	66
14	自動車取得税	67
	(1)新車	67
	(2)中古車	67
	(3)課税標準額段階別	68
15	軽油引取税	70
	(1)軽油の引取数量	70
	(2)課税対象とならない軽油の数量	71
16	核燃料税	72
	調定額及び核燃料の挿入体数(平成5年度～平成26年度)	72
第4	徴収状況	
	図表 平成26年度県税税目別決算額の事務所別構成比	73
1	税目別徴収額	74
2	事務所別税目別徴収額	74
	(1)小松県税事務所	74
	(2)金沢県税事務所	76
	(3)中能登総合事務所	76
	(4)奥能登総合事務所	78
3	収納機関別県税等納付(納入)額	80

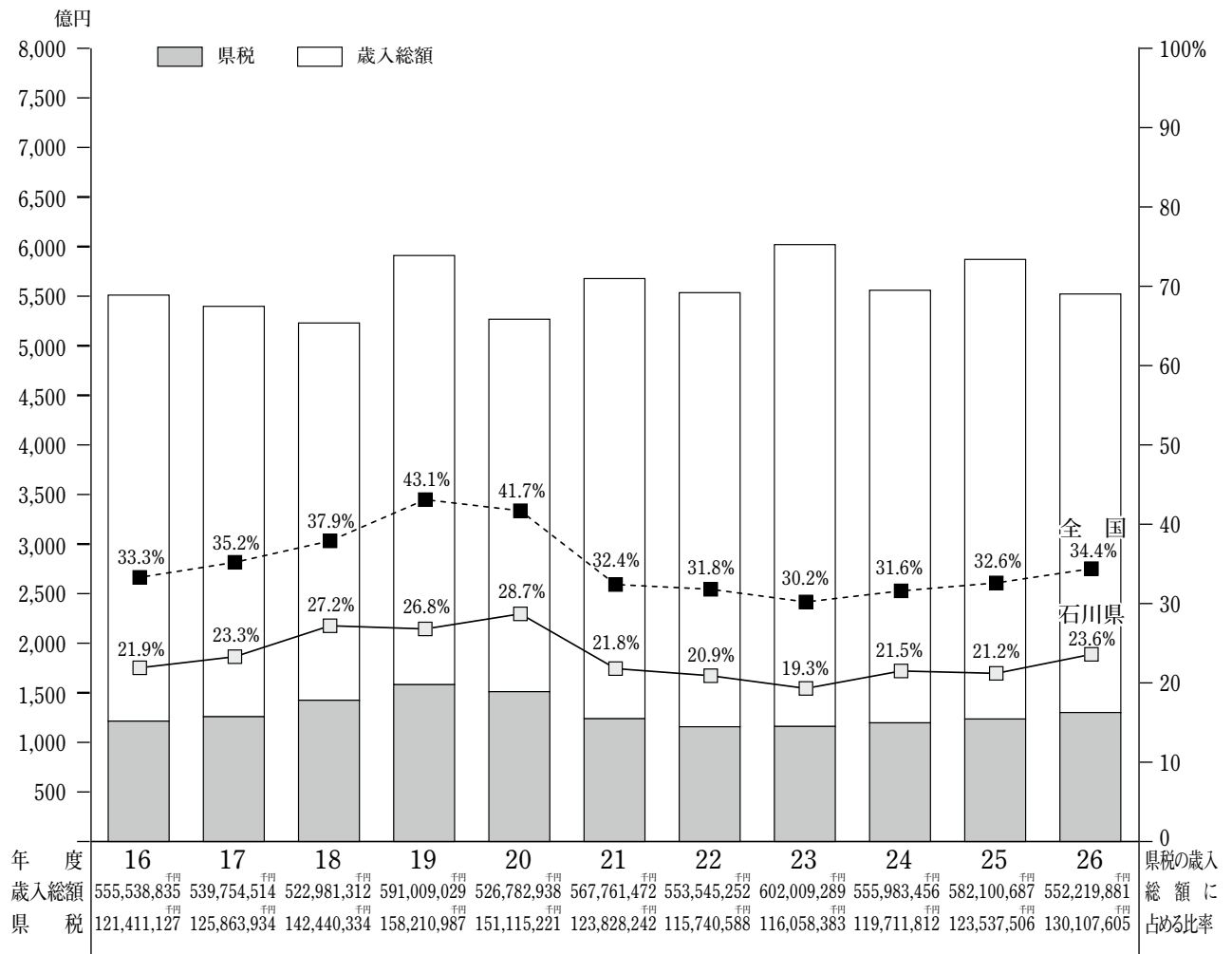
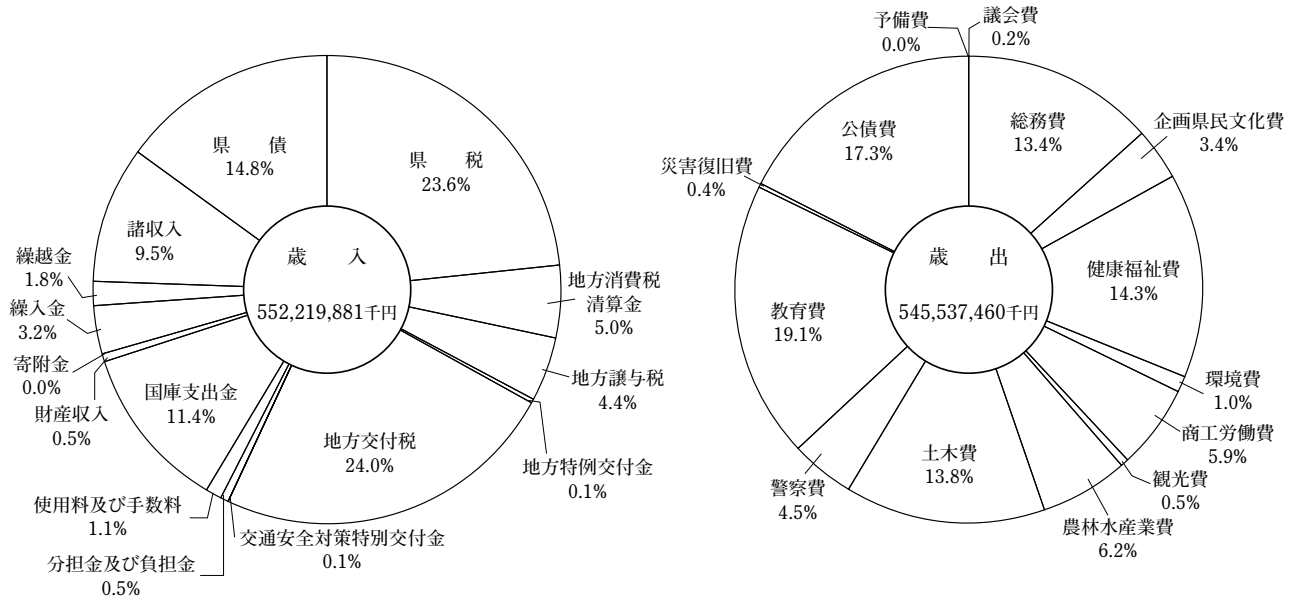
4	県税の課税の特例に係る課税免除額等(平成22年度～平成26年度)	80
5	税目別減免額	81
6	不服申立	81
7	口座振替納税の状況(個人事業税及び自動車税)	82

参考資料

1	平成26年度県税の税率及び納期一覧	83
2	自動車税制のグリーン化	98
3	いしかわ森林環境税の概要	101
4	税務機構と事務所別、職別構成員	103
5	税務職員年齢構成	104
6	税務職員経験年数	104
7	徴税费等(平成24年度～平成26年度)	105
8	北陸三県徴税费調	106
9	納税義務者数(平成24年度～平成26年度)	107
10	県民所得と県税負担額の全国割合	108
11	1人当たり県民所得と県税負担額	109
12	県民の租税負担額(平成24年度～平成26年度)	110
13	租税収入の実質的分配額(平成24年度～平成26年度)	110
14	平成26年度都道府県税徴収実績調(決算見込額)	112
	(1) 調定収入見込額	112
	(2) 税目別決算見込額	113
15	主要経済指標	120

第 1 財 政

一般会計決算額（構成割合）



1 一般会計歳

款名	区分	当初予算額		最終予算額	
		金額	構成比	金額①	構成比
1	県税	120,800,000	25.8	128,310,858	22.3
2	地方消費税清算金	26,500,000	5.7	27,909,000	4.9
3	地方譲与税	20,350,000	4.3	24,083,901	4.2
4	地方特例交付金	400,000	0.1	430,853	0.1
5	地方交付税	125,900,000	26.8	132,547,788	23.1
6	交通安全対策特別交付金	340,000	0.1	334,541	0.1
7	分担金及び負担金	2,094,046	0.4	3,565,623	0.6
8	使用料及び手数料	6,102,777	1.3	6,017,205	1.0
9	国庫支出金	45,632,760	9.7	74,741,490	13.0
10	財産収入	798,932	0.2	2,513,196	0.4
11	寄附金	7,600	0.0	72,131	0.0
12	繰入金	14,847,278	3.2	17,879,848	3.1
13	繰越金	1	0.0	10,243,882	1.8
14	諸収入	40,198,606	8.6	56,591,668	9.9
15	県債	64,906,000	13.8	89,229,000	15.5
合計		468,878,000	100.0	574,470,984	100.0

2 一般会計歳

款名	区分	当初予算額		最終予算額	
		金額	構成比	金額①	構成比
1	議会費	1,170,527	0.2	1,144,827	0.2
2	総務費	52,565,434	11.2	75,085,616	13.1
3	企画県民文化費	21,160,773	4.5	19,063,091	3.3
4	健康福祉費	73,850,007	15.8	79,389,650	13.8
5	環境費	3,654,178	0.8	5,553,654	1.0
6	商工労働費	26,709,808	5.7	32,861,829	5.7
7	観光費	2,566,808	0.5	3,039,861	0.5
8	農林水産業費	19,499,211	4.2	39,445,522	6.9
9	土木費	40,771,525	8.7	92,039,178	16.0
10	警察費	24,256,293	5.2	24,713,950	4.3
11	教育費	103,341,810	22.0	104,888,235	18.3
12	災害復旧費	4,012,070	0.9	2,460,708	0.4
13	公債費	95,119,556	20.3	94,593,473	16.5
14	予備費	200,000	0.0	191,390	0.0
合計		468,878,000	100.0	574,470,984	100.0

入 予 算、 決 算 額

(単位 千円、%)

決 算 額		最終予算額に対する増減		区 分	款 名
金 額 ②	構成比	増減額②-①	割合②/①		
130,107,605	23.6	1,796,747	101.4	1	県 税
27,908,999	5.0	△ 1	100.0	2	地方消費税清算金
24,083,801	4.4	△ 100	100.0	3	地方譲与税
430,853	0.1	—	100.0	4	地方特例交付金
132,547,788	24.0	—	100.0	5	地方交付税
334,541	0.1	—	100.0	6	交通安全対策特別交付金
3,056,246	0.5	△ 509,377	85.7	7	分担金及び負担金
6,049,638	1.1	32,433	100.5	8	使用料及び手数料
62,990,056	11.4	△ 11,751,434	84.3	9	国庫支出金
2,539,302	0.5	26,106	101.0	10	財産収入
72,182	0.0	51	100.1	11	寄附金
17,602,774	3.2	△ 277,074	98.5	12	繰入金
10,243,882	1.8	—	100.0	13	繰越金
52,538,214	9.5	△ 4,053,454	92.8	14	諸収入
81,714,000	14.8	△ 7,515,000	91.6	15	県債
552,219,881	100.0	△ 22,251,103	96.1		合 計

出 予 算、 決 算 額

(単位 千円、%)

決 算 額		最終予算額に対する増減		区 分	款 名
金 額 ②	構成比	残 額 ①-②	割合②/①		
1,123,383	0.2	21,444	98.1	1	議 会 費
72,883,370	13.4	2,202,246	97.1	2	総 務 費
18,325,926	3.4	737,165	96.1	3	企画県民文化費
78,238,502	14.3	1,151,148	98.6	4	健康福祉費
5,426,267	1.0	127,387	97.7	5	環 境 費
32,409,909	5.9	451,920	98.6	6	商 工 労 働 費
2,815,252	0.5	224,609	92.6	7	観 光 費
33,554,227	6.2	5,891,295	85.1	8	農 林 水 産 業 費
75,498,871	13.8	16,540,307	82.0	9	土 木 費
24,577,696	4.5	136,254	99.4	10	警 察 費
104,256,312	19.1	631,923	99.4	11	教 育 費
2,037,327	0.4	423,381	82.8	12	災 害 復 旧 費
94,390,419	17.3	203,054	99.8	13	公 債 費
—	—	191,390	0.0	14	予 備 費
545,537,460	100.0	28,933,524	95.0		合 計

3 一般会計歳

款名	区分	22			23		
		決算額	構成比	前年比	決算額	構成比	前年比
1	県税	115,740,588	20.9	93.5	116,058,383	19.3	100.3
2	地方消費税清算金	23,392,664	4.2	99.9	23,238,261	3.9	99.3
3	地方譲与税	16,086,220	2.9	185.6	16,857,217	2.8	104.8
4	地方特例交付金	1,400,890	0.3	95.0	1,157,921	0.2	82.7
5	地方交付税	130,007,146	23.5	111.0	137,293,761	22.8	105.6
6	交通安全対策特別交付金	442,682	0.1	94.2	423,661	0.1	95.7
7	分担金及び負担金	4,422,053	0.8	99.8	4,331,480	0.7	98.0
8	使用料及び手数料	5,827,215	1.0	70.0	5,126,570	0.9	88.0
9	国庫支出金	70,070,247	12.7	77.6	67,540,921	11.2	96.4
10	財産収入	925,324	0.2	103.1	1,296,240	0.2	140.1
11	寄附金	53,105	0.0	91.4	36,540	0.0	68.8
12	繰入金	22,937,056	4.1	105.1	27,957,537	4.6	121.9
13	繰越金	4,619,616	0.8	117.7	6,303,885	1.0	136.5
14	諸収入	48,202,446	8.7	77.7	92,000,912	15.3	190.9
15	県債	109,418,000	19.8	108.3	102,386,000	17.0	93.6
	合計	553,545,252	100.0	97.5	602,009,289	100.0	108.8
	自主財源 (1.2.7.8.10.11.12.13.14)	226,120,067	40.8	90.9	276,349,808	45.9	122.2
	依存財源 (3.4.5.6.9.15)	327,425,185	59.2	102.6	325,659,481	54.1	99.5

※ 構成比の計は、端数処理のため必ずしも合計と一致しない。

4 一般会計歳

款名	区分	22			23		
		決算額	構成比	前年比	決算額	構成比	前年比
1	議会費	1,113,479	0.2	97.6	1,198,163	0.3	107.6
2	総務費	60,994,314	11.1	83.1	56,158,887	9.4	92.1
3	企画県民文化費	15,878,725	2.9	106.1	16,119,348	2.7	101.5
4	健康福祉費	82,436,399	15.1	94.3	83,568,536	14.0	101.4
5	環境費	3,157,546	0.6	75.7	3,649,719	0.6	115.6
6	商工労働費	40,561,736	7.4	124.2	35,133,439	5.9	86.6
7	観光費	2,410,961	0.5	73.8	2,311,512	0.4	95.9
8	農林水産業費	45,788,069	8.4	118.0	51,668,152	8.7	112.8
9	土木費	68,228,395	12.5	86.8	68,649,339	11.5	100.6
10	警察費	25,382,736	4.6	99.2	25,976,917	4.4	102.3
11	教育費	103,472,696	18.9	98.3	103,403,558	17.4	99.9
12	災害復旧費	961,440	0.2	35.3	1,335,621	0.2	138.9
13	公債費	96,477,958	17.6	101.7	145,979,446	24.5	151.3
	合計	546,864,454	100.0	97.2	595,152,637	100.0	108.8

※ 構成比の計は、端数処理のため必ずしも合計と一致しない。

※ 平成25年度以前の「商工労働費」と「観光費」は、「商工観光労働費」を振り分けたものである。

入 決 算 額 (平成22年度～平成26年度)

(単位 千円、%)

24			25			26		
決 算 額	構 成 比	前 年 比	決 算 額	構 成 比	前 年 比	決 算 額	構 成 比	前 年 比
119,711,812	21.5	103.1	123,537,506	21.2	103.2	130,107,605	23.6	105.3
23,229,351	4.2	100.0	23,032,035	4.0	99.2	27,908,999	5.0	121.2
17,323,463	3.1	102.8	20,391,601	3.5	117.7	24,083,801	4.4	118.1
461,147	0.1	39.8	450,049	0.1	97.6	430,853	0.1	95.7
135,755,167	24.4	98.9	132,158,588	22.7	97.4	132,547,788	24.0	100.3
410,203	0.1	96.8	385,131	0.1	93.9	334,541	0.1	86.9
3,822,460	0.7	88.2	3,849,996	0.7	100.7	3,056,246	0.5	79.4
5,048,779	0.9	98.5	5,055,124	0.9	100.1	6,049,638	1.1	119.7
62,755,211	11.3	92.9	72,398,450	12.4	115.4	62,990,056	11.4	87.0
1,443,449	0.2	111.4	5,506,832	0.9	381.5	2,539,302	0.5	46.1
30,432	0.0	83.3	41,137	0.0	135.2	72,182	0.0	175.5
17,059,693	3.1	61.0	23,181,099	4.0	135.9	17,602,774	3.2	75.9
6,482,084	1.2	102.8	7,656,577	1.3	118.1	10,243,882	1.8	133.8
46,898,205	8.4	51.0	59,118,561	10.1	126.1	52,538,214	9.5	88.9
115,552,000	20.8	112.9	105,338,000	18.1	91.2	81,714,000	14.8	77.6
555,983,456	100.0	92.4	582,100,687	100.0	104.7	552,219,881	100.0	94.9
223,726,265	40.2	81.0	250,978,868	43.1	112.2	250,118,842	45.3	99.7
332,257,191	59.8	102.0	331,121,819	56.9	99.7	302,101,039	54.7	91.2

出 決 算 額 (平成22年度～平成26年度)

(単位 千円、%)

24			25			26		
決 算 額	構 成 比	前 年 比	決 算 額	構 成 比	前 年 比	決 算 額	構 成 比	前 年 比
1,147,996	0.2	95.8	1,116,082	0.2	97.2	1,123,383	0.2	100.7
51,586,065	9.4	91.9	70,426,642	12.3	136.5	72,883,370	13.4	103.5
38,449,108	7.0	238.5	13,192,780	2.3	34.3	18,325,926	3.4	138.9
85,087,781	15.5	101.8	87,546,276	15.3	102.9	78,238,502	14.3	89.4
3,356,777	0.6	92.0	3,953,882	0.7	117.8	5,426,267	1.0	137.2
31,505,300	5.7	89.7	27,447,356	4.8	87.1	32,409,909	5.9	118.1
2,134,416	0.4	92.3	12,382,001	2.2	580.1	2,815,252	0.5	22.7
27,356,498	5.0	52.9	37,161,988	6.5	135.8	33,554,227	6.2	90.3
76,606,565	14.0	111.6	99,783,904	17.5	130.3	75,498,871	13.8	75.7
24,193,190	4.4	93.1	23,917,979	4.2	98.9	24,577,696	4.5	102.8
104,609,940	19.1	101.2	99,498,402	17.4	95.1	104,256,312	19.1	104.8
2,234,944	0.4	167.3	1,901,121	0.3	85.1	2,037,327	0.4	107.2
99,676,599	18.2	68.3	93,168,301	16.3	93.5	94,390,419	17.3	101.3
547,945,179	100.0	92.1	571,496,714	100.0	104.3	545,537,460	100.0	95.5

5 県税等歳入予算額補正状況

(単位 千円)

税目	区分	当初予算額	補正額	補正額の内容					最終予算額	
				26.6	26.9	26.12	27.3	27.3(専決)		
県民税	個人	均等割・所得割	37,019,300	615,000	-	-	-	480,000	135,000	37,634,300
		配当割	1,443,000	209,000	-	-	-	206,000	3,000	1,652,000
		株式等譲渡所得割	270,000	742,000	-	-	-	740,000	2,000	1,012,000
事業税	法人	法人	6,900,000	700,000	-	-	-	500,000	200,000	7,600,000
		子割	839,000	△ 89,000	-	-	-	△ 97,000	8,000	750,000
地方消費税	個人	個人	1,106,000	174,000	-	-	-	154,000	20,000	1,280,000
		法人	21,950,000	3,200,000	-	-	-	2,850,000	350,000	25,150,000
不動産取得税	譲渡割	譲渡割	15,650,000	1,056,242	-	-	-	1,056,240	2	16,706,242
		貨物割	1,330,000	737,916	-	-	-	630,000	107,916	2,067,916
県たばこ	たばこ	2,890,000	120,000	-	-	-	20,000	100,000	3,010,000	
ゴルフ場利用	ゴルフ場	1,327,000	91,000	-	-	-	81,000	10,000	1,418,000	
自動車	自動車	537,000	13,000	-	-	-	-	13,000	550,000	
自動車	自動車	17,553,000	△ 37,000	-	-	-	△ 52,000	15,000	17,516,000	
自動車	自動車	700	△ 300	-	-	-	△ 300	-	400	
自動車	自動車	957,000	△ 71,000	-	-	-	△ 121,000	50,000	886,000	
軽油	軽油	10,246,000	50,000	-	-	-	-	50,000	10,296,000	
狩猟	狩猟	12,000	-	-	-	-	-	-	12,000	
核燃料	核燃料	770,000	-	-	-	-	-	-	770,000	
税計 A		120,800,000	7,510,858	-	-	-	6,446,940	1,063,918	128,310,858	
地方消費税清算金(歳入) B		26,500,000	1,409,000	-	-	-	1,409,000	-	27,909,000	
地方消費税清算金(歳出) C		16,450,000	1,654,628	-	-	-	1,654,628	-	18,104,628	
地方法人特別譲与税 D		18,150,000	3,711,000	-	-	-	3,711,000	-	21,861,000	
実質県税計(A+B-C+D) E		149,000,000	10,976,230	-	-	-	9,912,312	1,063,918	159,976,230	
譲与税	地方	道路	-	-	-	-	-	-	-	
		揮発油	2,065,000	11,512	-	-	-	-	11,512	2,076,512
		石油ガス	130,000	5,377	-	-	-	-	5,377	135,377
		航空機燃料	5,000	6,012	-	-	-	-	6,012	11,012
【再掲】地方法人特別		18,150,000	3,711,000	-	-	-	3,711,000	-	21,861,000	
小計 F		20,350,000	3,733,901	-	-	-	3,711,000	22,901	24,083,901	
合計(E+F-D)		151,200,000	10,999,131	-	-	-	9,912,312	1,086,819	162,199,131	

7 県税歳入

税目	年度区分	22			23			
		決算額	構成比	前年比	決算額	構成比	前年比	
県民税	個人	均等割・所得割	36,068,011	26.4	91.7	34,972,784	25.4	97.0
		配当割	350,072	0.3	119.7	416,980	0.3	119.1
		株式等譲渡所得割	139,209	0.1	81.3	122,957	0.1	88.3
事業税	法人	法人	6,110,876	4.5	113.1	6,862,364	5.0	112.3
		子割	1,221,652	0.9	86.4	1,068,931	0.8	87.5
不動産取得税	個人	個人	1,143,169	0.8	82.7	1,131,261	0.8	99.0
		法人	17,266,133	12.6	78.4	18,989,402	13.8	110.0
県たばこ	たばこ	2,242,492	1.6	61.9	2,400,969	1.7	107.1	
ゴルフ場利用	ゴルフ場	2,339,652	1.7	102.2	2,696,298	2.0	115.2	
自動車	自動車	584,448	0.4	89.2	578,333	0.4	99.0	
自動車	自動車	18,034,363	13.2	97.7	17,936,516	13.0	99.5	
自動車	自動車	888	0.0	96.0	864	0.0	97.3	
自動車	自動車	1,864,462	1.4	82.7	1,768,777	1.3	94.9	
軽油	軽油	10,950,271	8.0	105.1	10,927,834	7.9	99.8	
狩猟	狩猟	12,651	0.0	100.4	12,340	0.0	97.5	
核燃料	核燃料	1,001,591	0.7	296.0	-	-	皆減	
旧法による税	地方	料理飲食等消費税	343	0.0	122.5	125	0.0	36.4
		特別地方消費税	220	0.0	8.9	240	0.0	109.1
地方消費税を除く計		99,330,503	72.6	91.9	99,886,975	72.4	100.6	
地方消費税計		23,985,866	17.5	105.4	23,494,247	17.0	98.0	
内訳	譲渡割	譲渡割	15,623,656	-	102.7	15,219,085	-	97.4
		貨物割	786,429	-	141.8	952,323	-	121.1
		清算金(歳入)	23,392,664	-	99.9	23,238,261	-	99.3
		清算金(歳出)	15,816,883	-	96.2	15,915,422	-	100.6
地方法人特別譲与税		13,483,680	9.9	221.1	14,504,391	10.5	107.6	
地方法人特別譲与税を含む合計		136,800,049	100.0	99.9	137,885,613	100.0	100.8	
款 県税計		115,740,588	-	93.5	116,058,383	-	100.3	

※ 構成比の計は、端数処理のため必ずしも合計と一致しない。

6 標準税収入額、予算額、決算額

(単位 千円、%)

税目	区分	標準税収入額 ①	最終予算額	決算額 ②	比較		
					増減額②-①	割合②/①	
県民税	個人	均等割・所得割	43,427,165	36,974,300	37,536,779	△ 5,890,386	86.4
		配当割	904,904	1,652,000	1,652,936	748,032	182.7
		株式等譲渡所得割	159,844	1,012,000	1,012,370	852,526	633.3
事業税	法人	法利子割	6,443,280	7,592,000	8,013,701	1,570,421	124.4
		個人	672,311	750,000	750,229	77,918	111.6
		法人	1,166,899	1,251,000	1,256,278	89,379	107.7
地方消費税		22,912,291	25,146,000	25,698,421	2,786,130	112.2	
不動産取得税		29,198,373	28,578,530	28,578,530	△ 619,843	97.9	
県たばこ税		2,774,872	2,977,000	2,991,995	217,123	107.8	
ゴルフ場利用税		1,362,875	1,418,000	1,418,186	55,311	104.1	
自動車税		577,612	550,000	550,695	△ 26,917	95.3	
自動車取得税		16,545,436	17,389,000	17,401,580	856,144	105.2	
軽油引取税		417	400	426	9	102.2	
狩猟燃料税		1,013,463	886,000	888,590	△ 124,873	87.7	
核燃料税		10,362,137	10,235,000	10,452,840	90,703	100.9	
		-	12,000	12,721	12,721	-	
		-	770,000	770,452	770,452	-	
	税計	137,521,879	137,193,230	138,986,729	1,464,850	101.1	
譲与税	地方道路	-	-	-	-	-	
	地方揮発油	2,084,498	2,076,512	2,076,512	△ 7,986	99.6	
	石油ガス	134,276	135,377	135,377	1,101	100.8	
	航空燃料	7,900	11,012	11,012	3,112	139.4	
	地方法人特別計	20,537,140	21,861,000	21,860,900	1,323,760	106.4	
	計	22,763,814	24,083,901	24,083,801	1,319,987	105.8	
合計		160,285,693	161,277,131	163,070,530	2,784,837	101.7	

- (注) 1 標準税収入額については、普通地方交付税の基準財政収入額に100/75(地方法人特別譲与税を除く譲与税については100/100)を乗じて算定したものである。
- 2 県民税利子割、県民税配当割、県民税株式等譲渡所得割、地方消費税、ゴルフ場利用税及び自動車取得税の標準税収入額は、市町村交付金相当額を加えたものである。
- 3 予算額及び決算額は現年課税分である。
- 4 地方消費税は、譲渡割と貨物割に清算金を加えたものである。

決算額 (平成22年度～平成26年度)

(単位 千円、%)

24			25			26		
決算額	構成比	前年比	決算額	構成比	前年比	決算額	構成比	前年比
37,042,039	26.1	105.9	37,457,715	25.1	101.1	38,196,905	23.6	102.0
432,755	0.3	103.8	873,561	0.6	201.9	1,652,936	1.0	189.2
138,570	0.1	112.7	1,498,882	1.0	1,081.7	1,012,370	0.6	67.5
6,876,735	4.8	100.2	6,859,588	4.6	99.8	8,021,925	5.0	116.9
1,042,565	0.7	97.5	796,845	0.5	76.4	750,229	0.5	94.1
1,168,308	0.8	103.3	1,183,543	0.8	101.3	1,286,088	0.8	108.7
20,180,000	14.2	106.3	22,314,065	15.0	110.6	25,702,988	15.9	115.2
2,676,423	1.9	111.5	2,817,674	1.9	105.3	3,025,915	1.9	107.4
2,654,945	1.9	98.5	1,573,194	1.1	59.3	1,418,186	0.9	90.1
556,064	0.4	96.1	574,491	0.4	103.3	550,695	0.3	95.9
17,830,967	12.6	99.4	17,722,340	11.9	99.4	17,528,911	10.8	98.9
589	0.0	68.2	428	0.0	72.7	426	0.0	99.5
2,239,490	1.6	126.6	2,038,983	1.4	91.0	888,590	0.6	43.6
10,587,237	7.5	96.9	10,612,004	7.1	100.2	10,514,110	6.5	99.1
11,847	0.0	96.0	11,337	0.0	95.7	12,721	0.0	112.2
192,613	0.1	皆増	770,452	0.5	400.0	770,452	0.5	100.0
-	-	皆減	-	-	-	-	-	-
20	0.0	8.3	52	0.0	260.0	-	-	皆減
103,631,167	73.0	103.7	107,105,154	71.9	103.4	111,333,447	68.8	103.9
23,446,223	16.5	99.8	23,806,864	16.0	101.5	28,578,530	17.7	120.0
15,110,695	-	99.3	15,087,342	-	99.8	16,706,242	-	110.7
969,950	-	101.9	1,345,010	-	138.7	2,067,916	-	153.7
23,229,352	-	100.0	23,032,035	-	99.2	27,909,000	-	121.2
15,863,774	-	99.7	15,657,523	-	98.7	18,104,628	-	115.6
14,984,523	10.6	103.3	18,114,972	12.2	120.9	21,860,900	13.5	120.7
142,061,913	100.0	103.0	149,026,990	100.0	104.9	161,772,877	100.0	108.6
119,711,812	-	103.1	123,537,506	-	103.2	130,107,605	-	105.3

8 標準税収入額、決算額（平成25年度・平成26年度）

(単位 千円、%)

税目		年度	25			26		
		区分	標準税収入額	決算額	割合	標準税収入額	決算額	割合
県民税	個人	均等割・所得割	43,199,324	36,809,707	85.2	43,427,165	37,536,779	86.4
		配当割	471,676	873,561	185.2	904,904	1,652,936	182.7
		株式等譲渡所得割	101,297	1,498,882	1,479.7	159,844	1,012,370	633.3
	法人		6,484,340	6,844,161	105.5	6,443,280	8,013,701	124.4
	利子割		827,492	796,845	96.3	672,311	750,229	111.6
事業税	個人		1,088,851	1,149,594	105.6	1,166,899	1,256,278	107.7
	法人		22,463,477	22,294,217	99.2	22,912,291	25,698,421	112.2
地方消費税			24,615,916	23,806,864	96.7	29,198,373	28,578,530	97.9
不動産取得税			2,324,425	2,770,969	119.2	2,774,872	2,991,995	107.8
県たばこ税			1,567,240	1,573,194	100.4	1,362,875	1,418,186	104.1
ゴルフ場利用税			533,468	571,310	107.1	577,612	550,695	95.3
自動車税			16,599,471	17,582,464	105.9	16,545,436	17,401,580	105.2
鉱区税			419	428	102.1	417	426	102.2
自動車取得税			1,809,744	2,038,983	112.7	1,013,463	888,590	87.7
軽油引取税			10,339,443	10,566,551	102.2	10,362,137	10,452,840	100.9
狩猟税			—	11,337	—	—	12,721	—
核燃料税			—	770,452	—	—	770,452	—
税計			132,426,583	129,959,519	98.1	137,521,879	138,986,729	101.1
譲与税	地方道路		—	0	—	—	0	—
	地方揮発油		2,132,601	2,129,211	99.8	2,084,498	2,076,512	99.6
	石油ガス		145,000	139,290	96.1	134,276	135,377	100.8
	航空機燃料		7,792	8,128	104.3	7,900	11,012	139.4
	地方法人特別		16,398,065	18,114,972	110.5	20,537,140	21,860,900	106.4
計			18,683,458	20,391,601	109.1	22,763,814	24,083,801	105.8
合計			151,110,041	150,351,120	99.5	160,285,693	163,070,530	101.7

- (注) 1 標準税収入額については、普通地方交付税の基準財政収入額に100/75(地方法人特別譲与税を除く譲与税については、100/100)を乗じて算出したものである。
- 2 県民税利子割、県民税配当割、県民税株式等譲渡所得割、地方消費税、ゴルフ場利用税及び自動車取得税の標準税収入額は、市町村交付金相当額を加えたものである。
- 3 決算額は現年課税分である。
- 4 地方消費税は、譲渡割と貨物割に清算金を加えたものである。

9 地方譲与税 (平成24年度～平成26年度)

(単位 千円)

年度 区分		24	25	26
地方道路譲与税	第1回(6月)	10	0	0
	第2回(11月)	0	0	0
	第3回(3月)	0	0	0
	計	10	0	0
	予算額	10	0	0
	譲与総額 財政計画	726	3	6
		-	-	-
地方揮発油譲与税	第1回(6月)	637,441	616,783	642,011
	第2回(11月)	894,547	785,731	804,774
	第3回(3月)	655,285	726,697	629,727
	計	2,187,273	2,129,211	2,076,512
	予算額	2,187,273	2,129,211	2,076,512
	譲与総額 財政計画	164,019,199	160,449,247	150,083,209
	280,300,000	275,600,000	270,800,000	
石油ガス譲与税	第1回(6月)	36,748	34,511	35,241
	第2回(11月)	59,987	58,573	58,353
	第3回(3月)	47,114	46,206	41,783
	計	143,849	139,290	135,377
	予算額	143,849	139,290	135,377
	譲与総額 財政計画	10,916,680	10,377,017	9,586,821
	11,300,000	11,000,000	10,000,000	
航空機燃料譲与税	第1回(9月)	3,936	3,505	5,050
	第2回(3月)	3,872	4,623	5,962
	計	7,808	8,128	11,012
	予算額	7,808	8,128	11,012
	譲与総額	2,804,786	2,984,024	2,786,781
	財政計画	12,700,000	14,000,000	14,500,000
地方法人特別譲与税	第1回(5月)	704,478	811,594	1,084,989
	第2回(8月)	2,818,203	3,486,027	3,129,237
	第3回(11月)	5,270,939	6,548,854	8,975,577
	第4回(2月)	6,190,903	7,268,497	8,671,097
	計	14,984,523	18,114,972	21,860,900
	予算額	14,984,523	17,900,000	21,861,000
譲与総額	1,670,940,849	1,980,260,251	2,387,881,613	
財政計画	1,656,400,000	1,764,300,000	2,182,900,000	
譲与税計	17,323,463	20,391,601	24,083,801	

(注) 譲与総額とは全国の都道府県分(指定都市分を含む)の譲与額であり、財政計画とは国において算定される地方財政計画による額である。

10 市 町 村 交 付 金

(単位 千円、%)

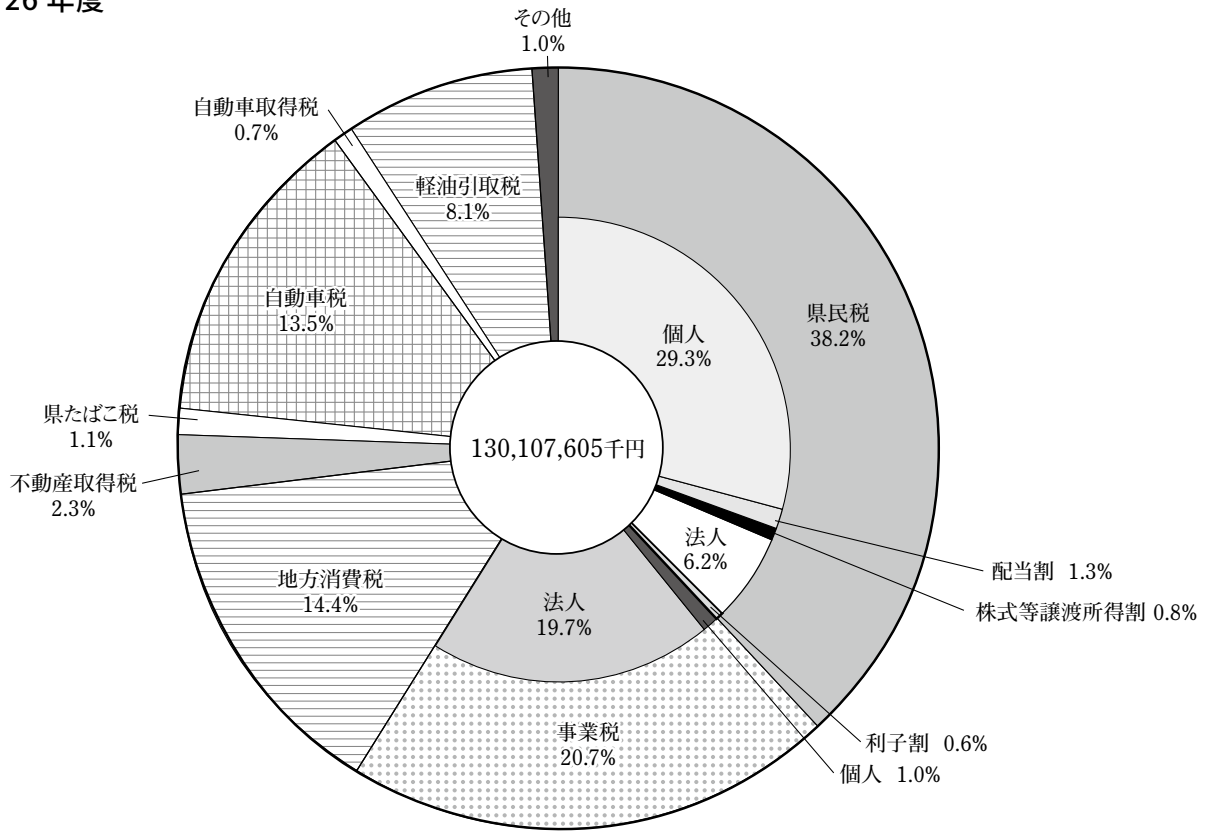
区分 市町名	県利	民子 税割	県配 民当 税割	県 株 讓 渡 民 式 所 得 税 割	地 消 費 方 税	ゴ ル フ 場 用 税	自 取 動 得 車 税	合 計	合 計 の 比
小 松 市		37,825	91,806	56,290	1,320,440	63,903	53,382	1,623,646	9.5
加 賀 市		21,995	53,296	32,642	840,065	93,385	39,381	1,080,764	6.3
能 美 市		17,416	42,475	26,123	563,994	37,817	30,283	718,108	4.2
川 北 町		1,999	4,900	3,022	72,051		3,035	85,007	0.5
金 沢 市		184,251	445,667	272,653	5,902,613	49,747	178,847	7,033,778	41.3
か ほ く 市		10,421	25,274	15,488	392,588	30,962	17,265	491,998	2.9
白 山 市		37,306	90,345	55,315	1,312,072		54,109	1,549,147	9.1
野 々 市 市		18,342	44,713	27,492	609,149		19,624	719,320	4.2
津 幡 町		12,273	29,809	18,285	365,112	17,327	19,208	462,014	2.7
内 灘 町		8,968	21,791	13,371	261,271		10,974	316,375	1.9
七 尾 市		16,135	38,949	23,797	705,301	19,799	45,597	849,578	5.0
羽 咋 市		6,725	16,005	9,688	263,150	13,878	17,658	327,104	1.9
志 賀 町		5,922	14,311	8,749	254,616	26,138	24,590	334,326	2.0
宝 達 志 水 町		3,833	9,279	5,679	146,920	26,217	13,059	204,987	1.2
中 能 登 町		4,755	11,531	7,066	185,236		15,534	224,122	1.3
輪 島 市		6,222	14,901	9,057	331,404		25,157	386,741	2.3
珠 洲 市		3,738	8,987	5,476	185,519		17,294	221,014	1.3
穴 水 町		2,279	5,488	3,347	111,964	8,296	9,860	141,234	0.8
能 登 町		4,521	10,855	6,609	215,423		23,058	260,466	1.5
県 計		404,926	980,382	600,149	14,038,888	387,469	617,915	17,029,729	100.0

※ 構成比の計は、端数処理のため必ずしも合計と一致しない。

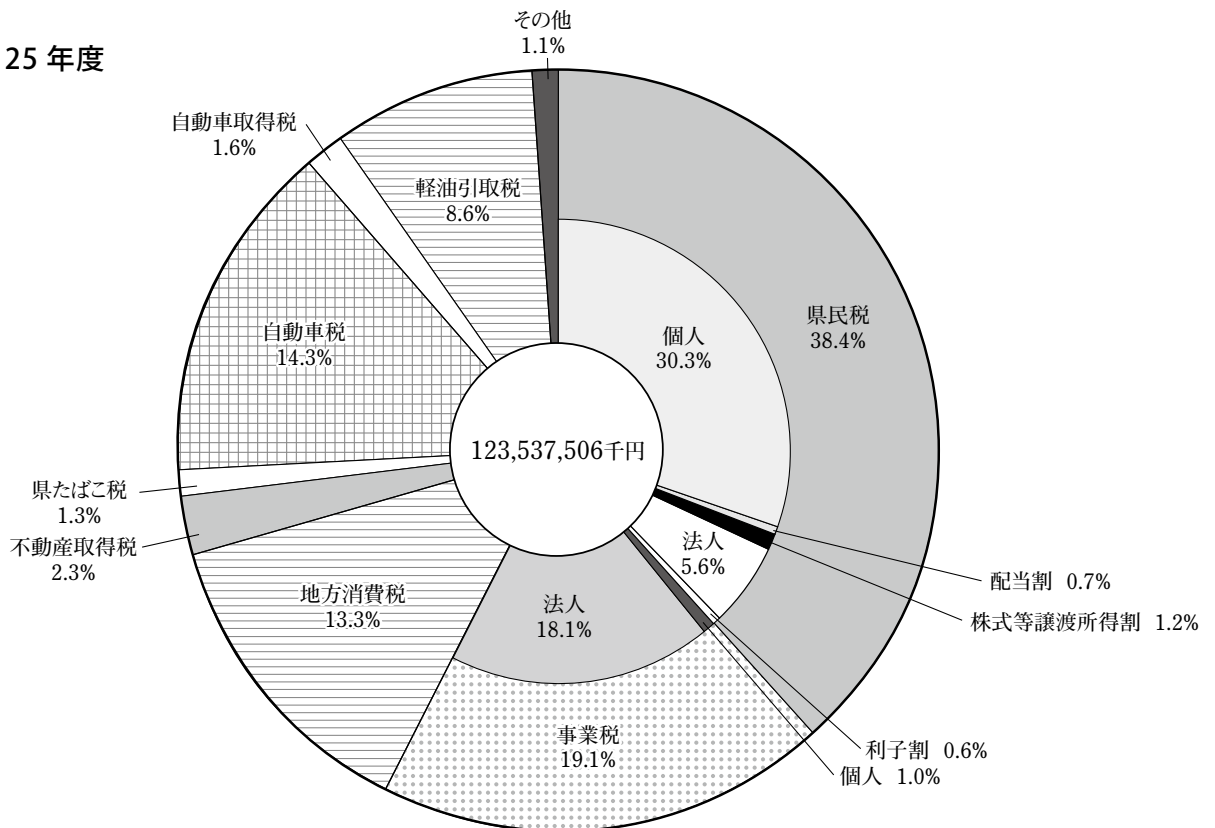
第2 県税調定収入状況

県税収入に占める税目別構成比

平成 26 年度



平成 25 年度



1 県 税

区 分	最終予算額	調 定 額	収 入 済 額	不納欠損額	収 入 未 済 額	
個人県民税(計)	現滞計	39,638,300,000	40,789,602,295	40,202,085,763	274,739	591,698,371
	計	660,000,000	2,857,204,725	660,125,552	173,109,505	2,023,987,639
		40,298,300,000	43,646,807,020	40,862,211,315	173,384,244	2,615,686,010
内 訳	均等割+所得割	36,974,300,000	38,124,295,823	37,536,779,291	274,739	591,698,371
	計	660,000,000	2,857,204,725	660,125,552	173,109,505	2,023,987,639
		37,634,300,000	40,981,500,548	38,196,904,843	173,384,244	2,615,686,010
配 当 割	現滞計	1,652,000,000	1,652,936,478	1,652,936,478	—	—
	計	1,652,000,000	1,652,936,478	1,652,936,478	—	—
株式等譲渡所得割	現滞計	1,012,000,000	1,012,369,994	1,012,369,994	—	—
	計	1,012,000,000	1,012,369,994	1,012,369,994	—	—
法人県民税	現滞計	7,592,000,000	8,038,261,883	8,013,700,828	76,000	24,594,057
	計	8,000,000	32,240,341	8,224,382	2,951,042	21,065,617
		7,600,000,000	8,070,502,224	8,021,925,210	3,027,042	45,659,674
利子割県民税	現滞計	750,000,000	750,228,920	750,228,920	—	—
	計	750,000,000	750,228,920	750,228,920	—	—
個人事業税	現滞計	1,251,000,000	1,269,320,200	1,256,277,513	87,600	12,955,087
	計	29,000,000	231,880,879	29,810,076	6,445,183	195,625,620
		1,280,000,000	1,501,201,079	1,286,087,589	6,532,783	208,580,707
法人事業税	現滞計	25,146,000,000	25,764,902,396	25,698,421,240	—	66,481,156
	計	4,000,000	24,724,463	4,567,017	658,890	19,500,546
		25,150,000,000	25,789,626,859	25,702,988,257	658,890	85,981,702
地方消費税譲渡割	現滞計	16,706,242,000	16,706,241,861	16,706,241,861	—	—
	計	16,706,242,000	16,706,241,861	16,706,241,861	—	—
地方消費税貨物割	現滞計	2,067,916,000	2,067,916,470	2,067,916,470	—	—
	計	2,067,916,000	2,067,916,470	2,067,916,470	—	—
不動産取得税	現滞計	2,977,000,000	3,026,097,100	2,991,993,880	—	38,355,120
	計	33,000,000	211,706,933	33,919,788	16,655,960	161,131,185
		3,010,000,000	3,237,804,033	3,025,913,668	16,655,960	199,486,305
県たばこ税	現滞計	1,418,000,000	1,418,186,185	1,418,186,185	—	—
	計	—	—	—	—	—
		1,418,000,000	1,418,186,185	1,418,186,185	—	—
ゴルフ場利用税	現滞計	550,000,000	550,694,850	550,694,850	—	—
	計	—	3,384,000	—	—	3,384,000
		550,000,000	554,078,850	550,694,850	—	3,384,000
自動車税	現滞計	17,389,000,000	17,533,648,000	17,401,578,884	113,800	132,050,416
	計	127,000,000	328,893,914	127,331,009	27,192,085	174,454,820
		17,516,000,000	17,862,541,914	17,528,909,893	27,305,885	306,505,236
鉱 区 税	現滞計	400,000	426,400	426,400	—	—
	計	—	—	—	—	—
		400,000	426,400	426,400	—	—
自動車取得税	現滞計	886,000,000	888,539,200	888,590,300	—	—
	計	—	—	—	—	—
		886,000,000	888,539,200	888,590,300	—	—
軽油引取税	現滞計	10,235,000,000	10,512,280,406	10,452,840,261	—	59,440,145
	計	61,000,000	240,023,605	61,269,946	—	178,753,659
		10,296,000,000	10,752,304,011	10,514,110,207	—	238,193,804
狩 猟 税	現滞計	12,000,000	12,721,000	12,721,000	—	—
	計	12,000,000	12,721,000	12,721,000	—	—
核 燃 料 税	現滞計	770,000,000	770,452,400	770,452,400	—	—
	計	770,000,000	770,452,400	770,452,400	—	—
旧法による税 (特別地方消費税)	現滞計	—	—	—	—	—
	計	—	—	—	—	—
合 計	現滞計	127,388,858,000	130,099,519,566	129,182,356,755	552,139	925,574,352
	計	922,000,000	3,930,058,860	925,247,770	227,012,665	2,777,903,086
		128,310,858,000	134,029,578,426	130,107,604,525	227,564,804	3,703,477,438
地方消費税清算金(歳入)B		27,909,000,000	27,908,999,214	27,908,999,214	—	—
地方消費税清算金(歳出)C		18,104,628,000	18,104,627,214	18,104,627,214	—	—
地方法人特別譲与税 D		21,861,000,000	21,860,900,000	21,860,900,000	—	—
A+B-C+D		159,976,230,000	165,694,850,426	161,772,876,525	227,564,804	3,703,477,438
(参考)地方法人特別税(国税)						
地方法人特別税(国税)	現滞計	—	21,997,340,504	21,944,195,294	—	53,145,210
	計	—	6,467,575	3,047,735	19,400	3,402,050
		—	22,003,808,079	21,947,243,029	19,400	56,547,260

決 算 額

(単位 円、%)

収入済額のうち還 付未済額	最終予算額に対する		収入歩合		収入未済額の内訳		
	増 減 額	割 合	25年度	26年度	徴収猶予額等	滞納処分停止額	そ の 他
4,456,578	563,785,763	101.4	98.4	98.6	—	—	591,698,371
17,971	125,552	100.0	21.3	23.1	—	—	2,023,987,639
4,474,549	563,911,315	101.4	92.9	93.6	—	—	2,615,686,010
4,456,578	562,479,291	101.5	98.3	98.5	—	—	591,698,371
17,971	125,552	100.0	21.3	23.1	—	—	2,023,987,639
4,474,549	562,604,843	101.5	92.5	93.2	—	—	2,615,686,010
—	936,478	100.1	100	100	—	—	—
—	936,478	100.1	100	100	—	—	—
—	369,994	100.0	100	100	—	—	—
—	369,994	100.0	100	100	—	—	—
109,002	421,700,828	105.6	99.8	99.7	—	—	24,594,057
700	224,382	102.8	37.9	25.5	—	1,829,413	19,236,204
109,702	421,925,210	105.6	99.5	99.4	—	1,829,413	43,830,261
—	228,920	100.0	100	100	—	—	—
—	228,920	100.0	100	100	—	—	—
—	5,277,513	100.4	98.3	99.0	—	—	12,955,087
—	810,076	102.8	13.5	12.9	—	7,484,756	188,140,864
—	6,087,589	100.5	83.3	85.7	—	7,484,756	201,095,951
—	552,421,240	102.2	100.0	99.7	—	—	66,481,156
1,990	567,017	114.2	49.8	18.5	—	1,818,296	17,682,250
1,990	552,988,257	102.2	99.9	99.7	—	1,818,296	84,163,406
—	△ 139	100.0	100	100	—	—	—
—	△ 139	100.0	100	100	—	—	—
—	470	100.0	100	100	—	—	—
—	470	100.0	100	100	—	—	—
4,251,900	14,993,880	100.5	99.4	98.9	933,200	27,900	37,394,020
—	919,788	102.8	18.5	16.0	1,061,130	51,616,203	108,453,852
4,251,900	15,913,668	100.5	92.7	93.5	1,994,330	51,644,103	145,847,872
—	186,185	100.0	100	100	—	—	—
—	—	—	—	—	—	—	—
—	186,185	100.0	100	100	—	—	—
—	694,850	100.1	99.4	100	—	—	—
—	—	—	100	0.0	—	—	3,384,000
—	694,850	100.1	99.4	99.4	—	—	3,384,000
95,100	12,578,884	100.1	99.2	99.2	82,032,667	145,500	49,872,249
84,000	331,009	100.3	37.2	38.7	7,739,728	33,038,598	133,676,494
179,100	12,909,893	100.1	97.9	98.1	89,772,395	33,184,098	183,548,743
—	26,400	106.6	100	100	—	—	—
—	—	—	—	—	—	—	—
—	26,400	106.6	100	100	—	—	—
51,100	2,590,300	100.3	100	100.0	—	—	—
—	—	—	—	—	—	—	—
—	2,590,300	100.3	100	100.0	—	—	—
—	217,840,261	102.1	99.4	99.4	53,275,019	—	6,165,126
—	269,946	100.4	20.3	25.5	—	178,753,659	—
—	218,110,207	102.1	97.8	97.8	53,275,019	178,753,659	6,165,126
—	721,000	106.0	100	100	—	—	—
—	721,000	106.0	100	100	—	—	—
—	452,400	100.1	100	100	—	—	—
—	452,400	100.1	100	100	—	—	—
—	—	—	0.5	—	—	—	—
—	—	—	0.5	—	—	—	—
8,963,680	1,793,498,755	101.4	99.3	99.3	136,240,886	173,400	789,160,066
104,661	3,247,770	100.4	22.4	23.5	8,800,858	274,540,925	2,494,561,303
9,068,341	1,796,746,525	101.4	96.7	97.1	145,041,744	274,714,325	3,283,721,369
—	△ 786	100.0	100	100	—	—	—
—	△ 786	100.0	100	100	—	—	—
—	△ 100,000	100.0	100	100	—	—	—
9,068,341	1,796,646,525	101.1	97.3	97.6	145,041,744	274,714,325	3,283,721,369
—	—	—	100.0	99.8	—	—	53,145,210
1,610	—	—	78.8	47.1	—	34,604	3,367,446
1,610	—	—	100.0	99.7	—	34,604	56,512,656

2 事務所別県税決算額

(単位 円、%)

税目	区分	調定額	収入済額	不納 欠損額	収入 未済額	収入済額 のうち還付 未済額	徴収猶 予額等	滞納処分 停止額	収入歩合		
									25年度	26年度	
個人 県民 税	小松 金沢	(8,266,643,275)	(7,591,333,481)	58,634,238	617,303,986	628,430	-	-	(91.1)	(91.8)	
		38,548,112,724	36,022,420,267	100,551,113	1,753,615,528	3,783,978	-	-	92.7	93.4	
	(30,281,469,449)	(28,431,086,786)							(93.1)	(93.9)	
	中能 登	5,098,694,296	4,839,791,048	8,960,299	154,755,969	-	-	-	94.4	94.9	
		(3,521,062,035)	(3,357,345,767)							(95.0)	(95.4)
奥能 登	(1,577,632,261)	(1,482,445,281)	5,238,594	90,010,527	62,141	-	-	(93.2)	(94.0)		
	43,646,807,020	40,862,211,315	173,384,244	2,615,686,010	4,474,549	-	-	92.9	93.6		
(内訳)	均等 割	小松 金沢	(8,266,643,275)	(7,591,333,481)	58,634,238	617,303,986	628,430	-	-	(91.1)	(91.8)
			35,882,806,252	33,357,113,795	100,551,113	1,753,615,528	3,783,978	-	-	92.2	93.0
	(27,616,162,977)	(25,765,780,314)							(92.5)	(93.3)	
	+ 中 能登	5,098,694,296	4,839,791,048	8,960,299	154,755,969	-	-	-	94.4	94.9	
		(3,521,062,035)	(3,357,345,767)							(95.0)	(95.4)
所得 割	奥能 登	(1,577,632,261)	(1,482,445,281)	5,238,594	90,010,527	62,141	-	-	(93.2)	(94.0)	
		40,981,500,548	38,196,904,843	173,384,244	2,615,686,010	4,474,549	-	-	92.5	93.2	
配当 割	金沢	1,652,936,478	1,652,936,478	-	-	-	-	-	100	100	
株式 譲渡 所得 等割	金沢	1,012,369,994	1,012,369,994	-	-	-	-	-	100	100	
法人 県民 税	金沢	8,070,502,224	8,021,925,210	3,027,042	45,659,674	109,702	-	1,829,413	99.5	99.4	
県民 税利 子割	金沢	750,228,920	750,228,920	-	-	-	-	-	100	100	
個人 事業 税	小松 金沢	(193,613,854)	(174,186,439)	2,654,753	16,772,662	-	-	2,039,184	(88.1)	(90.0)	
		1,389,770,156	1,178,619,403	3,674,009	188,049,329	-	-	5,291,772	82.3	84.8	
	(1,196,156,302)	(1,004,432,964)							(81.4)	(84.0)	
	中能 登	111,430,923	107,468,186	73,121	2,094,316	-	-	81,200	96.4	96.4	
		(71,245,523)	(69,078,086)							(97.4)	(97.0)
奥能 登	(40,185,400)	(38,390,100)	130,900	1,664,400	-	-	72,600	(94.7)	(95.5)		
	1,501,201,079	1,286,087,589	6,532,783	208,580,707	-	-	7,484,756	83.3	85.7		
法人 事業 税	金沢	25,789,626,859	25,702,988,257	658,890	85,981,702	1,990	-	1,818,296	99.9	99.7	

※ 課税事務集約化により小松県税事務所、奥能登総合事務所に係る調定等は金沢県税事務所、中能登総合事務所に集約。
 ただし、軽油引取税のうち、免税軽油用途外課税分は除く。
 各事務所の調定等に相当する金額について参考に()書きで記載。

(単位 円、%)

税目	区分	調定額	収入済額	不納 欠損額	収入 未済額	収入済額 のうち還付 未済額	徴収猶 予額等	滞納処分 停止額	収入歩合			
									25年度	26年度		
地方消費税	譲渡	本 庁	16,706,241,861	16,706,241,861	-	-	-	-	100	100		
地方消費税	貨物	本 庁	2,067,916,470	2,067,916,470	-	-	-	-	100	100		
不動産取得税	不 動 産 取 得 税	小 松 金 沢 中 能 取 能 得 能 税 計	(701,106,129)	(580,440,726)	1,860,154	119,204,549	399,300	181,800	29,467,389	(85.1)	(82.8)	
			2,923,107,295	2,737,143,032	13,165,565	55,888,295	3,755,000	801,000	19,228,945	92.8	93.6	
			(2,222,001,166)	(2,156,702,306)							(95.8)	(97.1)
			314,696,738	288,770,636	58,941	15,165,162	61,900	25,400	594,900	91.3	91.8	
			(238,655,039)	(223,492,836)							(93.7)	(93.6)
		(76,041,699)	(65,277,800)	1,571,300	9,228,299	35,700	986,130	2,352,869	(84.2)	(85.8)		
		3,237,804,033	3,025,913,668	16,655,960	199,486,305	4,251,900	1,994,330	51,644,103	92.7	93.5		
県たばこ税	本 庁	1,418,186,185	1,418,186,185	-	-	-	-	-	100	100		
ゴルフ場利用税	小 松 金 沢 中 能 取 能 得 能 税 計	(281,280,425)	(277,896,425)	-	3,384,000	-	-	-	(98.9)	(98.8)		
		420,944,700	417,560,700	-	-	-	-	-	99.2	(99.2)		
		(139,664,275)	(139,664,275)	-	-	-	-	-	(100)	(100)		
		133,134,150	133,134,150	-	-	-	-	-	100	100		
		(123,802,100)	(123,802,100)	-	-	-	-	-	(100)	(100)		
		(9,332,050)	(9,332,050)	-	-	-	-	(100)	(100)			
		554,078,850	550,694,850	-	3,384,000	-	-	-	99.4	99.4		
自動車税	本 庁	17,862,541,914	17,528,909,893	27,305,885	306,505,236	179,100	89,772,395	33,184,098	97.9	98.1		
鉦区税	金 沢	426,400	426,400	-	-	-	-	-	100	100		
自動車税	自取	本 庁	888,539,200	888,590,300	-	-	51,100	-	100	100.0		
軽引取油税	小 松 金 沢 中 能 取 能 得 能 税 計	49,089	49,089	-	-	-	-	-	-	100		
		10,752,252,162	10,514,058,358	-	238,193,804	-	53,275,019	178,753,659	97.8	97.8		
		2,760	2,760	-	-	-	-	-	100	100		
		10,752,304,011	10,514,110,207	-	238,193,804	-	53,275,019	178,753,659	97.8	97.8		
狩猟税	金 沢	12,721,000	12,721,000	-	-	-	-	-	100	100		

(単位 円、%)

税目	区分	調定額	収入済額	不納 欠損額	収入 未済額	収入済額 のうち還付 未済額	徴収猶 予額等	滞納処分 停止額	収入歩合		
									25年度	26年度	
核 燃 料 税	本 庁	770,452,400	770,452,400	-	-	-	-	-	100	100	
旧法による税	金 沢	-	-	-	-	-	-	-	0.5	-	
合 計	小 金 中 能 登 奥 能 登 本 庁 計	(9,442,692,772)	(8,623,906,160)	63,149,145	756,665,197	1,027,730	181,800	31,506,573	(90.8)	(91.3)	
		88,657,741,529	85,358,140,636	121,076,619	2,367,388,332	7,650,670	54,076,019	206,922,085	95.8	96.3	
		(79,215,048,757)	(76,734,234,476)							(96.4)	(96.9)
		5,657,958,867	5,369,166,780	9,092,361	172,015,447	61,900	25,400	676,100	94.5	94.9	
		(3,954,767,457)	(3,773,721,549)							(95.1)	(95.4)
	(1,703,191,410)	(1,595,445,231)	6,940,794	100,903,226	97,841	986,130	2,425,469	(92.9)	(93.7)		
	39,713,878,030	39,380,297,109	27,305,885	306,505,236	230,200	89,772,395	33,184,098	99.0	99.2		
	134,029,578,426	130,107,604,525	227,564,804	3,703,477,438	9,068,341	145,041,744	274,714,325	96.7	97.1		

〈参考〉地方法人特別税(国税)

(単位 円、%)

税目	区分	調定額	収入済額	不納 欠損額	収入 未済額	収入済額 のうち還付 未済額	徴収猶 予額等	滞納処分 停止額	収入歩合		
									25年度	26年度	
地 方 法 人 特 別 税	小 金 中 能 登 奥 能 登 計	22,003,808,079	21,947,243,029	19,400	56,547,260	1,610	-	34,604	100.0	99.7	
	22,003,808,079	21,947,243,029	19,400	56,547,260	1,610	-	34,604	100.0	99.7		
地 方 法 人 特 別 税 を 含 め た 合 計	小 金 中 能 登 奥 能 登 本 庁 計	(9,442,692,772)	(8,623,906,160)	63,149,145	756,665,197	1,027,730	181,800	31,506,573	(90.8)	(91.3)	
		110,661,549,608	107,305,383,665	121,096,019	2,423,935,592	7,652,280	54,076,019	206,956,689	96.5	97.0	
		(101,218,856,836)	(98,681,477,505)							(97.1)	(97.5)
		5,657,958,867	5,369,166,780	9,092,361	172,015,447	61,900	25,400	676,100	94.5	94.9	
		(3,954,767,457)	(3,773,721,549)							(95.1)	(95.4)
	(1,703,191,410)	(1,595,445,231)	6,940,794	100,903,226	97,841	986,130	2,425,469	(92.9)	(93.7)		
	39,713,878,030	39,380,297,109	27,305,885	306,505,236	230,200	89,772,395	33,184,098	99.0	99.2		
	156,033,386,505	152,054,847,554	227,584,204	3,760,024,698	9,069,951	145,041,744	274,748,929	97.1	97.5		

3 税外収入金決算額

(単位 円、%)

区分 科目	最 終 予 算 額	調 定 額	収入済額	不 納 欠 損 額	収 入 未 済 額	収入済額の うち還付 未 済 額	滞納処分 停 止 額	最終予算額に対する		収入歩合	
								増減額	割合	25年度	26年度
延滞金	168,939,000	561,908,432	165,825,922	13,477,416	382,620,449	15,355	191,549,785	△ 3,113,078	98.2	31.2	29.5
加 算 金	過少申告	—	1,403,979	1,395,761	3,300	4,918	—	—	—	99.4	99.4
	不申告	—	1,900,509	1,475,576	23,400	403,855	2,322	144,700	—	31.5	77.6
	重	—	336,105,496	17,029,418	183,077	318,894,401	1,400	291,802,623	—	7.9	5.1
	小計	20,000,000	339,409,984	19,900,755	209,777	319,303,174	3,722	291,947,323	△ 99,245	99.5	8.2
滞納処分費	1,000	200	200	—	—	—	—	△ 800	—	—	—
県税犯則金	—	—	—	—	—	—	—	—	—	—	—
計	188,940,000	901,318,616	185,726,877	13,687,193	701,923,623	19,077	483,497,108	△ 3,213,123	98.3	22.8	20.6

(参考) 地方法人特別税(国税)に係るもの

延滞金	—	6,983,124	6,519,802	—	467,567	4,245	—	—	—	88.3	93.4
過少申告	—	980,321	976,339	—	3,982	—	—	—	—	100.0	99.6
不申告	—	1,144,691	1,016,624	—	129,945	1,878	—	—	—	77.6	88.8
重	—	13,388,884	9,663,164	—	3,725,720	—	—	—	—	83.8	72.2
小計	—	15,513,896	11,656,127	—	3,859,647	1,878	—	—	—	83.8	75.1
計	—	22,497,020	18,175,929	—	4,327,214	6,123	—	—	—	85.2	80.8

4 税外収入金決算額 (平成24年度～平成26年度)

(単位 千円、%)

科目		延滞金	過少申告 加算金	不申告 加算金	重加算金	滞納処分費	県税犯則金	計
区分	年							
年 度	24	202,694	860	989	44,237	182	—	248,962
	25	190,981	568	707	27,788	2	—	220,046
	26	165,826	1,396	1,476	17,029	0	—	185,727
伸 率	24/23	104.0	71.7	24.7	171.4	52.1	—	110.1
	25/24	94.2	66.0	71.5	62.8	1.1	—	88.4
	26/25	86.8	245.8	208.8	61.3	0.0	—	84.4

5 県税等の証紙等

(1)自動車税

決算額 (A)	証紙による収入額 (B)	(B)／(A)	月 別				
			4	5	6	7	8
17,528,909,893	636,243,400	3.6	90,277,400	87,882,600	94,036,500	90,844,000	53,864,500
課税台数(合計)		37,306	2,787	3,028	3,633	3,882	2,615

(2)自動車取得税

決算額 (A)	証紙による収入額 (B)	(B)／(A)	月 別				
			4	5	6	7	8
888,590,300	890,387,000	100.2	53,791,700	66,284,800	76,553,800	75,136,800	51,557,600
課税台数(合計)		28,730	1,731	2,006	2,378	2,385	1,716

(3)狩猟税

(単位 円)

決算額 (A)	証紙による収入額 (B)	件数	月 別 収 入 額				
			10	11	12	1	2
12,721,000	12,721,000	1,093	11,322,000	205,700	1,143,800	49,500	0

(4)免税軽油使用者証及び納税証明書交付手数料

(単位 枚、円)

区 分	免税軽油使用者証 交付手数	証紙	納税証明書交付手数料	計	
交 付 枚 数		紙	303	4,682	4,985
		現 金	59	7,668	7,727
		計	362	12,350	12,712
		(納税証明件数)		(12,937)	
収 入 金 額		紙	121,200	1,934,000	2,055,200
		現 金	23,600	3,240,800	3,264,400
		計	144,800	5,174,800	5,319,600

(注) 「納税証明書交付手数料の交付枚数」欄の()書は、証明件数である。

による収入額

(単位 円、台、%)

収		入			額	
9	10	11	12	1	2	3
75,260,800	51,346,700	36,604,900	26,534,500	17,198,200	12,393,300	0
4,294	3,590	3,163	3,017	2,967	4,330	0

(単位 円、台、%)

収		入			額	
9	10	11	12	1	2	3
92,461,400	73,691,600	67,954,300	72,306,300	52,286,900	76,900,700	131,461,100
2,835	2,385	2,291	2,102	1,827	2,638	4,436

6 事務所別県税

月 区分	4	5	6	7	8	9	10		
個人 合 計 税	現 年 課 税	小 松	(839,041,229)	(△ 2,839,771)	(6,653,860,505)	(7,808,467)	(11,641,389)	(17,394,232)	(9,282,904)
	金 沢	3,769,338,201	△ 2,491,607	29,130,633,474	238,123,856	72,369,930	65,827,159	58,560,926	
	中 能 登	(2,930,296,972)	(348,164)	(22,476,772,969)	(230,315,389)	(60,728,541)	(48,432,927)	(49,278,022)	
	奥 能 登	515,910,645	4,710,562	4,250,027,795	3,920,513	8,422,319	9,092,513	6,773,655	
	小 計	(382,501,092)	(5,874,938)	(2,923,381,415)	(2,392,668)	(5,226,785)	(5,135,453)	(5,112,075)	
	滞 納 繰 越 分	(133,409,553)	(△ 1,164,376)	(1,326,646,380)	(1,527,845)	(3,195,534)	(3,957,060)	(1,661,580)	
	合 計	4,285,248,846	2,218,955	33,380,661,269	242,044,369	80,792,249	74,919,672	65,334,581	
	滞 納 繰 越 分	2,218,105,389	△ 158,900	645,958,332	△ 997,796	△ 1,054,488	△ 277,875	△ 1,250,206	
	合 計	6,503,354,235	2,060,055	34,026,619,601	241,046,573	79,737,761	74,641,797	64,084,375	
	内 均 等 割 ・ 所 得 割 税	現 年 課 税	小 松	(839,041,229)	(△ 2,839,771)	(6,653,860,505)	(7,808,467)	(11,641,389)	(17,394,232)
金 沢		3,747,989,717	△ 12,864,456	29,113,930,112	33,628,579	59,062,084	48,435,304	40,070,411	
中 能 登		(2,908,948,488)	(△ 10,024,685)	(22,460,069,607)	(25,820,112)	(47,420,695)	(31,041,072)	(30,787,507)	
奥 能 登		515,910,645	4,710,562	4,250,027,795	3,920,513	8,422,319	9,092,513	6,773,655	
小 計		(382,501,092)	(5,874,938)	(2,923,381,415)	(2,392,668)	(5,226,785)	(5,135,453)	(5,112,075)	
滞 納 繰 越 分		(133,409,553)	(△ 1,164,376)	(1,326,646,380)	(1,527,845)	(3,195,534)	(3,957,060)	(1,661,580)	
合 計		4,263,900,362	△ 8,153,894	33,363,957,907	37,549,092	67,484,403	57,527,817	46,844,066	
滞 納 繰 越 分		2,218,105,389	△ 158,900	645,958,332	△ 997,796	△ 1,054,488	△ 277,875	△ 1,250,206	
合 計		6,482,005,751	△ 8,312,794	34,009,916,239	36,551,296	66,429,915	57,249,942	45,593,860	
配 当 割 税		現 年 課 税 分	金 沢	20,567,284	10,152,921	16,273,446	203,482,943	12,476,393	15,906,775
	合 計	20,567,284	10,152,921	16,273,446	203,482,943	12,476,393	15,906,775	17,768,204	
株 式 等 譲 渡 所 得 割	現 年 課 税 分	金 沢	781,200	219,928	429,916	1,012,334	831,453	1,485,080	722,311
	合 計	781,200	219,928	429,916	1,012,334	831,453	1,485,080	722,311	
法 人 合 計 税	現 年 課 税 分	金 沢	183,323,600	701,981,300	1,928,177,400	1,059,681,100	394,378,200	312,632,800	222,214,300
	滞 納 繰 越 分	-	-	9,653,530	△ 226,500	△ 8,700	-	-	
	合 計	206,145,611	701,981,300	1,937,830,930	1,059,454,600	394,369,500	312,632,800	222,214,300	

(注) 課税事務集約化により小松県税事務所、奥能登総合事務所に係る調定がそれぞれ金沢県税事務所、中能登総合事務所に集約。
 ただし、軽油引取税のうち、免税軽油用途外課税分は除く。
 各事務所の調定額に相当する額を参考に()書きで記載。

月別調定額

(単位 円)

11	12	1	2	3	4	5	合計
(9,016,826)	(9,318,039)	(6,993,054)	(10,509,692)	(7,334,500)	(5,164,865)	(2,949,983)	(7,587,475,914)
65,349,194	99,621,664	2,309,630,758	58,120,598	38,211,423	38,500,491	19,931,726	35,961,727,793
(56,332,368)	(90,303,625)	(2,302,637,704)	(47,610,906)	(30,876,923)	(33,335,626)	(16,981,743)	(28,374,251,879)
6,194,998	3,932,675	4,649,586	5,172,365	3,361,233	3,775,565	1,930,078	4,827,874,502
(4,102,074)	(3,183,251)	(3,935,120)	(3,518,772)	(2,714,782)	(2,324,063)	(1,105,896)	(3,350,508,384)
(2,092,924)	(749,424)	(714,466)	(1,653,593)	(646,451)	(1,451,502)	(824,182)	(1,477,366,118)
71,544,192	103,554,339	2,314,280,344	63,292,963	41,572,656	42,276,056	21,861,804	40,789,602,295
△ 890,256	△ 522,341	△ 3,824,750	△ 370,763	2,488,379	-	-	2,857,204,725
70,653,936	103,031,998	2,310,455,594	62,922,200	44,061,035	42,276,056	21,861,804	43,646,807,020
(9,016,826)	(9,318,039)	(6,993,054)	(10,509,692)	(7,334,500)	(5,164,865)	(2,949,983)	(7,587,475,914)
53,791,787	48,872,823	28,978,768	47,801,161	28,292,814	38,500,491	19,931,726	33,296,421,321
(44,774,961)	(39,554,784)	(21,985,714)	(37,291,469)	(20,958,314)	(33,335,626)	(16,981,743)	(25,708,945,407)
6,194,998	3,932,675	4,649,586	5,172,365	3,361,233	3,775,565	1,930,078	4,827,874,502
(4,102,074)	(3,183,251)	(3,935,120)	(3,518,772)	(2,714,782)	(2,324,063)	(1,105,896)	(3,350,508,384)
(2,092,924)	(749,424)	(714,466)	(1,653,593)	(646,451)	(1,451,502)	(824,182)	(1,477,366,118)
59,986,785	52,805,498	33,628,354	52,973,526	31,654,047	42,276,056	21,861,804	38,124,295,823
△ 890,256	△ 522,341	△ 3,824,750	△ 370,763	2,488,379	-	-	2,857,204,725
59,096,529	52,283,157	29,803,604	52,602,763	34,142,426	42,276,056	21,861,804	40,981,500,548
10,493,410	49,700,689	1,277,625,617	9,681,033	8,807,763	-	-	1,652,936,478
10,493,410	49,700,689	1,277,625,617	9,681,033	8,807,763	-	-	1,652,936,478
1,063,997	1,048,152	1,003,026,373	638,404	1,110,846	-	-	1,012,369,994
1,063,997	1,048,152	1,003,026,373	638,404	1,110,846	-	-	1,012,369,994
2,045,786,600	350,088,200	145,684,500	332,652,583	361,661,300	-	-	8,038,261,883
-	-	-	-	-	-	-	32,240,341
2,045,786,600	350,088,200	145,684,500	332,652,583	361,661,300	-	-	8,070,502,224

区分	月	4	5	6	7	8	9	10	
県民税 課税分	現年								
	金沢	79,244,815	53,321,245	38,447,830	99,078,943	68,383,401	54,132,686	77,528,300	
	合計	79,244,815	53,321,245	38,447,830	99,078,943	68,383,401	54,132,686	77,528,300	
個人事業税	現年	小松	(7,790,000)	(153,400)	(1,650,200)	(146,435,300)	(8,258,000)	(3,703,500)	(1,337,400)
		金沢	19,298,900	883,400	3,110,400	1,007,657,100	79,498,000	16,341,600	11,869,400
	課税分	中能登	(11,508,900)	(730,000)	(1,460,200)	(861,221,800)	(71,240,000)	(12,638,100)	(10,532,000)
		奥能登	-	-	1,458,000	99,345,400	823,800	1,416,300	1,364,000
	滞納繰越分	小計	(-)	(-)	(579,000)	(64,083,300)	(823,800)	(710,000)	(821,300)
		小計	(-)	(-)	(879,000)	(35,262,100)	(-)	(706,300)	(542,700)
	合計	19,298,900	883,400	4,568,400	1,107,002,500	80,321,800	17,757,900	13,233,400	
	合計	212,215,679	-	19,715,200	-	-	△ 50,000	-	
	合計	231,514,579	883,400	24,283,600	1,107,002,500	80,321,800	17,707,900	13,233,400	
	法人事業税	現年							
金沢		454,107,637	2,108,404,205	6,503,800,048	3,165,853,769	1,129,705,014	892,812,734	620,003,473	
	合計	471,994,624	2,108,404,205	6,511,164,495	3,165,374,338	1,129,672,707	892,797,500	620,003,473	
地方消費税	現年								
	金沢	1,761,777,051	766,769,220	1,508,999,872	2,525,460,503	441,556,322	1,153,873,261	1,437,447,502	
譲渡割	合計	1,761,777,051	766,769,220	1,508,999,872	2,525,460,503	441,556,322	1,153,873,261	1,437,447,502	
地方消費税	現年								
	金沢	83,188,439	137,911,098	134,514,641	167,351,428	189,562,400	185,091,300	134,702,500	
貨物割	合計	83,188,439	137,911,098	134,514,641	167,351,428	189,562,400	185,091,300	134,702,500	
不動産取得税	現年	小松	(54,302,500)	(185,751,800)	(29,395,300)	(19,598,200)	(138,952,200)	(38,385,600)	(31,392,900)
		金沢	287,872,700	575,364,100	361,503,600	261,134,000	290,847,700	222,888,300	256,703,900
	課税分	中能登	(233,570,200)	(389,612,300)	(332,108,300)	(241,535,800)	(151,895,500)	(184,502,700)	(225,311,000)
		奥能登	19,430,400	101,355,400	1,834,000	56,842,500	45,023,000	18,332,300	6,251,400
	滞納繰越分	小計	(11,365,400)	(86,965,700)	(1,834,000)	(40,331,700)	(38,759,200)	(15,248,700)	(1,484,000)
		小計	(8,065,000)	(14,389,700)	(-)	(16,510,800)	(6,263,800)	(3,083,600)	(4,767,400)
	合計	307,303,100	676,719,500	363,337,600	317,976,500	335,870,700	241,220,600	262,955,300	
	合計	192,927,848	-	21,827,925	△ 528,900	△ 843,300	△ 459,380	△ 401,220	
	合計	500,230,948	676,719,500	385,165,525	317,447,600	335,027,400	240,761,220	262,554,080	

(単位 円)

11	12	1	2	3	4	5	合 計
43,344,527	38,166,282	114,631,467	46,296,350	37,653,074	-	-	750,228,920
43,344,527	38,166,282	114,631,467	46,296,350	37,653,074	-	-	750,228,920
(632,400)	(1,095,700)	(393,700)	(2,148,700)	(-)	(-)	(-)	(173,598,300)
2,174,900	6,404,600	7,748,800	6,532,200	△ 12,400	-	-	1,161,506,900
(1,542,500)	(5,308,900)	(7,355,100)	(4,383,500)	(△ 12,400)	(-)	(-)	(987,908,600)
488,200	691,300	2,226,300	-	-	-	-	107,813,300
(208,800)	(295,500)	(1,960,200)	(-)	(-)	(-)	(-)	(69,481,900)
(279,400)	(395,800)	(266,100)	(-)	(-)	(-)	(-)	(38,331,400)
2,663,100	7,095,900	9,975,100	6,532,200	△ 12,400	-	-	1,269,320,200
-	-	-	-	-	-	-	231,880,879
2,663,100	7,095,900	9,975,100	6,532,200	△ 12,400	-	-	1,501,201,079
7,023,383,562	1,378,909,869	440,356,577	951,260,541	1,096,304,967	-	-	25,764,902,396
-	-	-	-	1	-	-	24,724,463
7,023,383,562	1,378,909,869	440,356,577	951,260,541	1,096,304,968	-	-	25,789,626,859
1,658,928,829	1,187,590,626	1,801,531,256	1,338,979,949	1,123,327,470	-	-	16,706,241,861
1,658,928,829	1,187,590,626	1,801,531,256	1,338,979,949	1,123,327,470	-	-	16,706,241,861
228,831,218	187,814,840	169,991,700	183,972,806	264,984,100	-	-	2,067,916,470
228,831,218	187,814,840	169,991,700	183,972,806	264,984,100	-	-	2,067,916,470
(22,624,300)	(21,229,500)	(24,809,600)	(21,699,900)	(2,265,100)	(△ 964,600)	(△ 545,400)	(588,896,900)
97,038,900	98,921,500	111,753,700	193,968,900	△ 3,936,700	△ 13,386,400	△ 4,515,900	2,736,158,300
(74,414,600)	(77,692,000)	(86,944,100)	(172,269,000)	(△ 6,201,800)	(△ 12,421,800)	(△ 3,970,500)	(2,147,261,400)
11,963,200	11,357,200	19,321,600	△ 686,400	△ 758,900	△ 212,100	△ 114,800	289,938,800
(6,275,500)	(6,869,500)	(17,209,600)	(△ 654,400)	(△ 412,600)	(△ 212,100)	(△ 79,100)	(224,985,100)
(5,687,700)	(4,487,700)	(2,112,000)	(△ 32,000)	(△ 346,300)	(-)	(△ 35,700)	(64,953,700)
109,002,100	110,278,700	131,075,300	193,282,500	△ 4,695,600	△ 13,598,500	△ 4,630,700	3,026,097,100
△ 56,500	△ 284,500	△ 115,800	△ 341,600	△ 17,640	-	-	211,706,933
108,945,600	109,994,200	130,959,500	192,940,900	△ 4,713,240	△ 13,598,500	△ 4,630,700	3,237,804,033

区分	月	4	5	6	7	8	9	10	
県たばこ税	現年課税分	153,542,217	88,847,558	117,357,927	114,179,741	128,602,825	121,318,854	120,669,114	
	滞納繰越分	-	-	-	-	-	-	-	
	合 計	153,542,217	88,847,558	117,357,927	114,179,741	128,602,825	121,318,854	120,669,114	
ゴ ル フ 場 利 用 税	現 年 課 税	小 松	(15,417,850)	(28,135,250)	(36,706,475)	(33,512,250)	(28,145,325)	(27,093,775)	(32,136,650)
		金 沢	23,027,250	42,911,825	54,831,450	49,699,225	43,405,450	41,906,150	49,321,875
	分	中能登	(7,609,400)	(14,776,575)	(18,124,975)	(16,186,975)	(15,260,125)	(14,812,375)	(17,185,225)
		奥能登	7,620,550	12,802,050	16,506,525	15,094,500	12,729,125	13,268,250	15,277,400
		小 計	(7,218,850)	(11,914,150)	(15,274,775)	(13,902,400)	(11,718,375)	(12,239,300)	(14,136,000)
	滞納繰越分	(401,700)	(887,900)	(1,231,750)	(1,192,100)	(1,010,750)	(1,028,950)	(1,141,400)	
	合 計	30,647,800	55,713,875	74,721,975	64,793,725	56,134,575	55,174,400	64,599,275	
自動車税	現年課税分	18,143,555,800	△ 137,954,700	△ 433,085,500	△ 2,395,200	△ 10,709,100	2,879,100	△ 12,076,500	
	滞納繰越分	202,937,819	△ 425,900	136,873,457	△ 1,363,940	△ 552,900	△ 1,396,200	△ 1,527,100	
	合 計	18,346,493,619	△ 138,380,600	△ 296,212,043	△ 3,759,140	△ 11,262,000	1,482,900	△ 13,603,600	
鉦 区 税	現年課税分	426,400	-	-	-	-	-	-	
	滞納繰越分	-	-	-	-	-	-	-	
	合 計	426,400	-	-	-	-	-	-	
自動車取得税	現年課税分	54,559,500	66,179,700	77,004,100	74,633,500	51,072,900	92,165,700	75,539,400	
	滞納繰越分	-	-	-	-	-	-	-	
	合 計	54,559,500	66,179,700	77,004,100	74,633,500	51,072,900	92,165,700	75,539,400	
軽 油 引 取 税	現 年 課 税	小 松	-	-	-	-	-	3,210	
		金 沢	1,197,361,686	850,001,700	827,118,617	852,250,768	894,548,638	854,610,183	894,054,107
	分	中能登	2,760	-	-	-	-	-	-
		小 計	1,197,364,446	850,001,700	827,118,617	852,250,768	894,548,638	854,610,183	894,057,317
	滞納繰越分	178,753,659	-	61,269,946	-	-	-	-	
合 計	1,376,118,105	850,001,700	888,388,563	852,250,768	894,548,638	854,610,183	894,057,317		

(単位 円)

11	12	1	2	3	4	5	合 計
123,716,175	109,880,380	131,089,957	104,924,800	104,056,637	-	-	1,418,186,185
-	-	-	-	-	-	-	-
123,716,175	109,880,380	131,089,957	104,924,800	104,056,637	-	-	1,418,186,185
(35,154,775)	(33,357,700)	(1,033,650)	(2,703,800)	(4,498,925)	(-)	(-)	(277,896,425)
51,727,700	48,483,950	1,644,350	3,595,925	7,005,550	-	-	417,560,700
(16,572,925)	(15,126,250)	(610,700)	(892,125)	(2,506,625)	(-)	(-)	(139,664,275)
16,348,800	14,818,375	1,248,700	3,128,550	4,291,325	-	-	133,134,150
(15,133,300)	(13,671,125)	(1,245,450)	(3,128,550)	(4,219,825)	(-)	(-)	(123,802,100)
(1,215,500)	(1,147,250)	(3,250)	(-)	(71,500)	(-)	(-)	(9,332,050)
68,076,500	63,302,325	2,893,050	6,724,475	11,296,875	-	-	550,694,850
-	-	-	-	-	-	-	3,384,000
68,076,500	63,302,325	2,893,050	6,724,475	11,296,875	-	-	554,078,850
△ 5,622,400	△ 6,290,300	△ 2,076,500	△ 575,600	△ 1,494,200	△ 227,900	△ 279,000	17,533,648,000
△ 1,367,500	△ 1,520,722	△ 630,000	△ 1,181,500	△ 951,600	-	-	328,893,914
△ 6,989,900	△ 7,811,022	△ 2,706,500	△ 1,757,100	△ 2,445,800	△ 227,900	△ 279,000	17,862,541,914
-	-	-	-	-	-	-	426,400
-	-	-	-	-	-	-	-
-	-	-	-	-	-	-	426,400
66,059,800	72,272,900	52,029,500	77,185,400	130,838,300	△ 950,400	△ 51,100	888,539,200
-	-	-	-	-	-	-	-
66,059,800	72,272,900	52,029,500	77,185,400	130,838,300	△ 950,400	△ 51,100	888,539,200
834	19,076	25,969	-	-	-	-	49,089
918,530,460	879,935,839	968,264,093	797,062,544	578,489,922	-	-	10,512,228,557
-	-	-	-	-	-	-	2,760
918,531,294	879,954,915	968,290,062	797,062,544	578,489,922	-	-	10,512,280,406
-	-	-	-	-	-	-	240,023,605
918,531,294	879,954,915	968,290,062	797,062,544	578,489,922	-	-	10,752,304,011

月		4	5	6	7	8	9	10	
区分									
狩 獵	現年課税分	-	-	-	-	-	-	11,322,000	
	金 沢	-	-	-	-	-	-	-	
税 合 計		-	-	-	-	-	-	11,322,000	
核燃料税	現年	-	192,613,100	-	-	192,613,100	-	-	
	合 計	-	192,613,100	-	-	192,613,100	-	-	
合 計	現 年	小 松	(916,551,579)	(211,200,679)	(6,721,612,480)	(207,354,217)	(186,996,914)	(86,577,107)	(74,153,064)
		金 沢	6,014,001,189	4,330,376,168	38,847,622,819	6,733,478,761	2,973,136,333	2,461,151,612	2,201,581,491
	課 税	中能登	(5,097,449,610)	(4,119,175,489)	(32,126,010,339)	(6,526,124,544)	(2,786,139,419)	(2,374,574,505)	(2,127,428,427)
		奥能登	542,964,355	118,868,012	4,269,826,320	175,202,913	66,998,244	42,109,363	29,666,455
	分	本 庁	(401,088,102)	(104,754,788)	(2,941,069,190)	(120,710,068)	(56,528,160)	(33,333,453)	(21,553,375)
		小 計	(141,876,253)	(14,113,224)	(1,328,757,130)	(54,492,845)	(10,470,084)	(8,775,910)	(8,113,080)
	滞納繰越分	20,196,623,007	1,114,365,976	1,404,791,040	2,879,229,972	992,698,447	1,555,328,215	1,756,282,016	
	合 計	26,753,588,551	5,563,610,156	44,522,240,179	9,787,911,646	4,032,833,024	4,058,589,190	3,987,529,962	
	滞納繰越分	3,045,649,392	△ 584,800	906,046,837	△ 3,596,567	△ 2,491,695	△ 2,198,689	△ 3,178,526	
	合 計	29,799,237,943	5,563,025,356	45,428,287,016	9,784,315,079	4,030,341,329	4,056,390,501	3,984,351,436	

(参考) 地方法人特別税(国税)

地 方 法 人 特 別 税	現年課税分	364,433,663	1,703,074,495	5,628,725,552	2,806,792,131	957,361,286	749,880,266	505,144,527
	滞納繰越分	3,057,151	-	3,965,153	△ 516,369	△ 26,093	△ 12,266	-
	合 計	367,490,814	1,703,074,495	5,632,690,705	2,806,275,762	957,335,193	749,868,000	505,144,527

(単位 円)

11	12	1	2	3	4	5	合計
205,700	1,143,800	49,500	-	-	-	-	12,721,000
205,700	1,143,800	49,500	-	-	-	-	12,721,000
192,613,100	-	-	192,613,100	-	-	-	770,452,400
192,613,100	-	-	192,613,100	-	-	-	770,452,400
(67,429,135)	(65,020,015)	(33,255,973)	(37,062,092)	(14,098,525)	(4,200,265)	(2,404,583)	(8,627,916,628)
10,247,542,377	2,901,694,780	4,099,789,714	2,389,489,641	2,115,377,136	25,114,091	15,415,826	85,355,771,938
(10,180,113,242)	(2,836,674,765)	(4,066,533,741)	(2,352,427,549)	(2,101,278,611)	(20,913,826)	(13,011,243)	(76,727,855,310)
34,995,198	30,799,550	27,446,186	7,614,515	6,893,658	3,563,465	1,815,278	5,358,763,512
(25,719,674)	(24,019,376)	(24,350,370)	(5,992,922)	(6,522,007)	(2,111,963)	(1,026,796)	(3,768,780,244)
(9,275,524)	(6,780,174)	(3,095,816)	(1,621,593)	(371,651)	(1,451,502)	(788,482)	(1,589,983,268)
2,264,526,722	1,551,268,446	2,152,565,913	1,897,100,455	1,621,712,307	△ 1,178,300	△ 330,100	39,384,984,116
12,547,064,297	4,483,762,776	6,279,801,813	4,294,204,611	3,743,983,101	27,499,256	16,901,004	130,099,519,566
△ 2,314,256	△ 2,327,563	△ 4,570,550	△ 1,893,863	1,519,140	-	-	3,930,058,860
12,544,750,041	4,481,435,213	6,275,231,263	4,292,310,748	3,745,502,241	27,499,256	16,901,004	134,029,578,426

5,994,874,138	1,178,838,231	372,341,423	762,855,659	973,019,133	-	-	21,997,340,504
-	-	-	-	△ 1	-	-	6,467,575
5,994,874,138	1,178,838,231	372,341,423	762,855,659	973,019,132	-	-	22,003,808,079

7 県 税 月

区分	月	4	5	6	7	8	9	10
個人県民税	現	21,348,484	219,464,290	2,558,546,532	4,335,698,803	4,637,117,591	2,601,724,731	3,727,228,175
	滞計	46,611,985	39,246,492	85,595,372	68,244,867	67,740,841	54,256,338	57,143,169
	計	67,960,469	258,710,782	2,644,141,904	4,403,943,670	4,704,858,432	2,655,981,069	3,784,371,344
内訳	均等割	—	209,091,441	2,541,843,170	4,131,050,284	4,623,962,987	2,585,310,552	3,707,759,984
	所得割	46,611,985	39,246,492	85,595,372	68,244,867	67,740,841	54,256,338	57,143,169
	配当割	20,567,284	10,152,921	16,273,446	203,636,185	12,323,151	15,906,775	17,768,204
	株式等譲渡所得割	781,200	219,928	429,916	1,012,334	831,453	507,404	1,699,987
	計	781,200	219,928	429,916	1,012,334	831,453	507,404	1,699,987
法人県民税	現	173,092,386	918,707,611	2,557,815,359	183,748,035	310,017,872	380,535,334	185,805,245
	滞計	147,492	357,236	1,233,535	1,224,954	1,020,814	619,718	785,598
	計	173,239,878	919,064,847	2,559,048,894	184,972,989	311,038,686	381,155,052	186,590,843
県民税利子割	現	79,491,664	53,273,087	38,420,864	99,050,134	68,406,837	54,132,163	78,161,401
	計	79,491,664	53,273,087	38,420,864	99,050,134	68,406,837	54,132,163	78,161,401
個人事業税	現	11,829,700	4,366,000	3,540,100	2,276,100	266,157,300	296,893,300	42,697,950
	滞計	1,197,085	1,604,900	3,401,044	3,588,717	3,016,553	3,445,288	1,866,542
	計	13,026,785	5,970,900	6,941,144	5,864,817	269,173,853	300,338,588	44,564,492
法人事業税	現	537,281,534	3,792,963,501	9,763,315,224	△ 1,848,635,706	995,164,118	911,882,568	500,382,377
	滞計	85,629	174,210	556,354	556,953	1,733,626	74,418	226,690
	計	537,367,163	3,793,137,711	9,763,871,578	△ 1,848,078,753	996,897,744	911,956,986	500,609,067
地方消費税譲	現	1,761,777,051	766,769,220	1,508,999,872	2,525,460,503	441,556,322	1,153,873,261	1,437,447,502
	計	1,761,777,051	766,769,220	1,508,999,872	2,525,460,503	441,556,322	1,153,873,261	1,437,447,502
地方消費税貨	現	83,188,439	137,911,098	134,514,641	167,351,428	189,562,400	185,091,300	134,702,500
	計	83,188,439	137,911,098	134,514,641	167,351,428	189,562,400	185,091,300	134,702,500
不動産取得税	現	211,552,200	345,978,800	608,566,400	338,359,230	265,657,310	307,714,950	276,572,885
	滞計	3,784,652	1,307,514	2,254,690	4,602,669	2,604,582	2,427,065	2,038,753
	計	215,336,852	347,286,314	610,821,090	342,961,899	268,261,892	310,142,015	278,611,638
県たばこ税	現	153,513,084	34,465	206,190,398	114,176,779	13,061	249,911,484	120,664,849
	滞計	—	—	—	—	—	—	—
	計	153,513,084	34,465	206,190,398	114,176,779	13,061	249,911,484	120,664,849
ゴルフ場利用税	現	26,869,775	49,196,625	72,773,675	65,985,325	51,004,425	60,057,975	64,813,675
	滞計	—	—	—	—	—	—	—
	計	26,869,775	49,196,625	72,773,675	65,985,325	51,004,425	60,057,975	64,813,675
自動車税	現	3,554,700	8,394,136,035	6,273,821,997	1,445,392,008	595,757,188	264,183,652	124,180,437
	滞計	5,548,629	4,343,850	12,923,085	14,145,918	12,304,276	12,997,810	12,641,944
	計	9,103,329	8,398,479,885	6,286,745,082	1,459,537,926	608,061,464	277,181,462	136,822,381
鉦区税	現	—	150,400	136,000	—	—	140,000	—
	滞計	—	—	—	—	—	—	—
	計	—	150,400	136,000	—	—	140,000	—
自動車取得税	現	—	53,763,300	66,239,200	76,445,100	74,777,900	51,523,500	92,232,900
	滞計	—	—	—	—	—	—	—
	計	—	53,763,300	66,239,200	76,445,100	74,777,900	51,523,500	92,232,900
軽油引取税	現	198,917,724	538,192,149	807,822,607	880,057,075	775,712,875	970,602,669	859,750,195
	滞計	—	—	61,269,946	—	—	—	—
	計	198,917,724	538,192,149	869,092,553	880,057,075	775,712,875	970,602,669	859,750,195
狩猟税	現	—	—	—	—	—	—	—
	計	—	—	—	—	—	—	—
核燃料税	現	—	—	192,613,100	—	—	192,613,100	—
	滞計	—	—	—	—	—	—	—
	計	—	—	192,613,100	—	—	192,613,100	—
合計	現	3,262,416,741	15,274,906,581	24,793,315,969	8,385,364,814	8,670,905,199	7,680,879,987	7,644,640,091
	滞	57,375,472	47,034,202	167,234,026	92,364,078	88,420,692	73,820,637	74,702,696
	計	3,319,792,213	15,321,940,783	24,960,549,995	8,477,728,892	8,759,325,891	7,754,700,624	7,719,342,787

(参考) 地方法人特別税(国税)

地方法人特別税(国税)	現	291,507,666	998,575,699	6,310,776,316	2,729,552,406	655,178,342	1,087,968,132	399,928,323
	滞	19,371	39,142	422,566	434,627	1,439,143	49,662	49,610
	計	291,527,037	998,614,841	6,311,198,882	2,729,987,033	656,617,485	1,088,017,794	399,977,933

別 収 入 額

(単位 円)

11	12	1	2	3	4	5	合 計
2,833,877,408	3,515,187,892	4,797,411,260	2,817,049,728	3,351,254,532	2,707,676,571	2,078,499,766	40,202,085,763
57,169,439	43,227,597	58,844,361	42,018,497	40,026,594	—	—	660,125,552
2,891,046,847	3,558,415,489	4,856,255,621	2,859,068,225	3,391,281,126	2,707,676,571	2,078,499,766	40,862,211,315
2,822,320,001	3,464,431,294	2,516,766,991	2,806,730,327	3,341,334,198	2,707,678,296	2,078,499,766	37,536,779,291
57,169,439	43,227,597	58,844,361	42,018,497	40,026,594	—	—	660,125,552
2,879,489,440	3,507,658,891	2,575,611,352	2,848,748,824	3,381,360,792	2,707,678,296	2,078,499,766	38,196,904,843
10,493,410	49,708,446	1,277,617,896	9,680,997	8,809,488	△ 1,725	—	1,652,936,478
10,493,410	49,708,446	1,277,617,896	9,680,997	8,809,488	△ 1,725	—	1,652,936,478
1,063,997	1,048,152	1,003,026,373	638,404	1,110,846	—	—	1,012,369,994
1,063,997	1,048,152	1,003,026,373	638,404	1,110,846	—	—	1,012,369,994
481,996,882	1,927,872,058	152,763,499	326,058,382	453,751,075	△ 39,749,950	1,287,040	8,013,700,828
531,644	613,213	275,103	514,008	901,067	—	—	8,224,382
482,528,526	1,928,485,271	153,038,602	326,572,390	454,652,142	△ 39,749,950	1,287,040	8,021,925,210
42,776,070	38,189,298	114,519,968	46,308,882	38,872,363	△ 1,373,811	—	750,228,920
42,776,070	38,189,298	114,519,968	46,308,882	38,872,363	△ 1,373,811	—	750,228,920
275,891,850	299,760,400	25,191,100	17,466,200	6,067,900	1,920,800	2,218,813	1,256,277,513
2,993,163	2,569,021	2,016,538	2,188,179	1,923,046	—	—	29,810,076
278,885,013	302,329,421	27,207,638	19,654,379	7,990,946	1,920,800	2,218,813	1,286,087,589
1,468,251,889	6,963,214,965	427,496,402	1,102,054,920	1,267,466,986	△ 183,435,160	1,017,622	25,698,421,240
98,126	426,505	99,725	281,454	253,327	—	—	4,567,017
1,468,350,015	6,963,641,470	427,596,127	1,102,336,374	1,267,720,313	△ 183,435,160	1,017,622	25,702,988,257
1,658,928,829	1,187,590,626	1,801,531,256	1,338,979,949	1,123,327,470	—	—	16,706,241,861
1,658,928,829	1,187,590,626	1,801,531,256	1,338,979,949	1,123,327,470	—	—	16,706,241,861
228,831,218	187,814,840	169,991,700	183,972,806	264,984,100	—	—	2,067,916,470
228,831,218	187,814,840	169,991,700	183,972,806	264,984,100	—	—	2,067,916,470
146,400,325	130,633,057	105,820,833	126,787,675	127,710,525	4,282,255	△ 4,042,565	2,991,993,880
2,258,828	1,530,635	4,531,660	4,254,904	2,323,836	—	—	33,919,788
148,659,153	132,163,692	110,352,493	131,042,579	130,034,361	4,282,255	△ 4,042,565	3,025,913,668
15,148	123,717,551	109,883,132	131,086,345	208,968,241	11,648	—	1,418,186,185
—	—	—	—	—	—	—	—
15,148	123,717,551	109,883,132	131,086,345	208,968,241	11,648	—	1,418,186,185
61,019,975	62,831,200	16,740,550	6,236,925	13,093,225	—	71,500	550,694,850
—	—	—	—	—	—	—	—
61,019,975	62,831,200	16,740,550	6,236,925	13,093,225	—	71,500	550,694,850
85,692,289	72,139,456	24,336,653	46,119,595	42,296,855	14,942,902	15,025,117	17,401,578,884
11,468,378	11,618,432	7,132,262	9,615,284	12,591,141	—	—	127,331,009
97,160,667	83,757,888	31,468,915	55,734,879	54,887,996	14,942,902	15,025,117	17,528,909,893
—	—	—	—	—	—	—	426,400
—	—	—	—	—	—	—	—
—	—	—	—	—	—	—	426,400
73,629,600	67,840,900	72,286,500	52,203,000	76,853,100	131,190,400	△ 395,100	888,590,300
—	—	—	—	—	—	—	—
73,629,600	67,840,900	72,286,500	52,203,000	76,853,100	131,190,400	△ 395,100	888,590,300
805,111,262	855,850,031	919,681,950	913,320,056	1,092,637,647	508,619,450	326,564,571	10,452,840,261
—	—	—	—	—	—	—	61,269,946
805,111,262	855,850,031	919,681,950	913,320,056	1,092,637,647	508,619,450	326,564,571	10,514,110,207
11,322,000	205,700	1,143,800	49,500	—	—	—	12,721,000
11,322,000	205,700	1,143,800	49,500	—	—	—	12,721,000
—	192,613,100	—	—	192,613,100	—	—	770,452,400
—	192,613,100	—	—	192,613,100	—	—	770,452,400
8,173,744,745	15,625,461,074	8,738,798,603	7,107,693,963	8,259,897,119	3,144,085,105	2,420,246,764	129,182,356,755
74,519,578	59,985,403	72,899,649	58,872,326	58,019,011	—	—	925,247,770
8,248,264,323	15,685,446,477	8,811,698,252	7,166,566,289	8,317,916,130	3,144,085,105	2,420,246,764	130,107,604,525
1,212,996,011	5,988,465,935	372,699,048	699,303,480	1,188,790,361	6,691,906	1,761,669	21,944,195,294
104,074	102,295	40,275	178,297	168,673	—	—	3,047,735
1,213,100,085	5,988,568,230	372,739,323	699,481,777	1,188,959,034	6,691,906	1,761,669	21,947,243,029

8 県 税 調 定

年度 区分 税目	22				23					
	調 定 額	収 入 額	調 定 の 前年対比	収 入 歩 合	調 定 額	収 入 額	調 定 の 前年対比	収 入 歩 合		
個人県民税	現	36,757,679	36,029,122	91.3	98.0	35,640,087	34,968,396	97.0	98.1	
	滞	2,842,020	528,170	115.2	18.6	2,938,793	544,325	103.4	18.5	
(合計)	計	39,599,699	36,557,292	92.7	92.3	38,578,880	35,512,721	97.4	92.1	
(内訳)	均等割・所得割	現	36,268,398	35,539,841	91.2	98.0	35,100,150	34,428,459	96.8	98.1
		滞	2,842,020	528,170	115.2	18.6	2,938,793	544,325	103.4	18.5
(内訳)	配当割 株式等譲渡所得割	現	350,072	350,072	119.7	100	416,980	416,980	119.1	100
		滞	139,209	139,209	81.3	100	122,957	122,957	88.3	100
法人県民税	現	6,114,402	6,098,730	113.2	99.7	6,866,771	6,850,692	112.3	99.8	
	滞	45,109	12,146	86.3	26.9	44,074	11,672	97.7	26.5	
	計	6,159,511	6,110,876	112.9	99.2	6,910,845	6,862,364	112.2	99.3	
県民税利子割	現	1,221,652	1,221,652	86.4	100	1,068,931	1,068,931	87.5	100	
個人事業税	現	1,122,628	1,105,241	82.6	98.5	1,109,112	1,095,443	98.8	98.8	
	滞	329,299	37,928	89.8	11.5	301,555	35,818	91.6	11.9	
	計	1,451,927	1,143,169	84.1	78.7	1,410,667	1,131,261	97.2	80.2	
法人事業税	現	17,272,861	17,255,512	78.5	99.9	18,995,942	18,980,650	110.0	99.9	
	滞	38,113	10,621	50.9	27.9	40,650	8,752	106.7	21.5	
	計	17,310,974	17,266,133	78.4	99.7	19,036,592	18,989,402	110.0	99.8	
地方消費税 譲渡割	現	15,623,656	15,623,656	102.7	100	15,219,085	15,219,085	97.4	100	
地方消費税 貨物割	現	786,429	786,429	141.8	100	952,323	952,323	121.1	100	
不動産取得税	現	2,239,906	2,173,492	61.1	97.0	2,351,542	2,313,092	105.0	98.4	
	滞	332,314	69,000	101.9	20.8	297,451	87,877	89.5	29.5	
	計	2,572,220	2,242,492	64.4	87.2	2,648,993	2,400,969	103.0	90.6	
県たばこ税	現	2,339,792	2,339,652	102.2	100.0	2,696,400	2,696,292	115.2	100.0	
	滞	-	-	-	-	21	6	皆増	28.6	
	計	2,339,792	2,339,652	102.2	100.0	2,696,421	2,696,298	115.2	100.0	
ゴルフ場利用税	現	590,024	582,059	89.9	98.7	575,189	570,369	97.5	99.2	
	滞	2,389	2,389	159.3	100	7,964	7,964	333.4	100	
	計	592,413	584,448	90.1	98.7	583,153	578,333	98.4	99.2	
自動車税	現	18,054,162	17,863,987	97.7	98.9	17,933,908	17,771,189	99.3	99.1	
	滞	542,435	170,376	95.1	31.4	500,654	165,327	92.3	33.0	
	計	18,596,597	18,034,363	97.6	97.0	18,434,562	17,936,516	99.1	97.3	
飲 区 税	現	925	876	98.7	94.7	834	815	90.2	97.7	
	滞	12	12	皆増	100	49	49	408.3	100	
	計	937	888	100.0	94.8	883	864	94.2	97.8	
自動車取得税	現	1,864,462	1,864,462	82.7	100	1,768,634	1,768,777	94.9	100.0	
	滞	-	-	-	-	-	-	-	-	
	計	1,864,462	1,864,462	82.7	100	1,768,634	1,768,777	94.9	100.0	
軽油引取税	現	10,904,289	10,900,459	104.7	100.0	10,927,623	10,924,004	100.2	100.0	
	滞	274,766	49,812	94.4	18.1	228,784	3,830	83.3	1.7	
	計	11,179,055	10,950,271	104.5	98.0	11,156,407	10,927,834	99.8	98.0	
狩 猟 税	現	12,651	12,651	100.4	100	12,340	12,340	97.5	100	
核 燃 料 税	現	1,001,591	1,001,591	296.0	100	-	-	皆減	-	
旧法による税	料理飲食等消費税	滞	1,563	343	63.3	21.9	125	125	8.0	100
		滞	12,129	220	78.5	1.8	9,900	240	81.6	2.4
合 計	現	115,907,109	114,859,571	93.2	99.1	116,118,721	115,192,398	100.2	99.2	
	滞	4,420,149	881,017	106.0	19.9	4,370,020	865,985	98.9	19.8	
	計	120,327,258	115,740,588	93.7	96.2	120,488,741	116,058,383	100.1	96.3	

収入額（平成22年度～平成26年度）

(単位 千円、%)

24				25				26			
調定額	収入額	調定の 前年対比	収入 歩合	調定額	収入額	調定の 前年対比	収入 歩合	調定額	収入額	調定の 前年対比	収入 歩合
37,717,941	37,020,799	105.8	98.2	39,824,920	39,182,150	105.6	98.4	40,789,602	40,202,085	102.4	98.6
3,114,921	592,565	106.0	19.0	3,046,135	648,008	97.8	21.3	2,857,205	660,126	93.8	23.1
40,832,862	37,613,364	105.8	92.1	42,871,055	39,830,158	105.0	92.9	43,646,807	40,862,211	101.8	93.6
37,146,616	36,449,474	105.8	98.1	37,452,477	36,809,707	100.8	98.3	38,124,296	37,536,779	101.8	98.5
3,114,921	592,565	106.0	19.0	3,046,135	648,008	97.8	21.3	2,857,205	660,126	93.8	23.1
40,261,537	37,042,039	105.8	92.0	40,498,612	37,457,715	100.6	92.5	40,981,501	38,196,905	101.2	93.2
432,755	432,755	103.8	100	873,561	873,561	201.9	100	1,652,936	1,652,936	189.2	100
138,570	138,570	112.7	100	1,498,882	1,498,882	1,081.7	100	1,012,370	1,012,370	67.5	100
6,879,268	6,864,053	100.2	99.8	6,854,732	6,844,161	99.6	99.8	8,038,262	8,013,701	117.3	99.7
44,356	12,682	100.6	28.6	40,736	15,427	91.8	37.9	32,240	8,224	79.1	25.5
6,923,624	6,876,735	100.2	99.3	6,895,468	6,859,588	99.6	99.5	8,070,502	8,021,925	117.0	99.4
1,042,565	1,042,565	97.5	100	796,845	796,845	76.4	100	750,229	750,229	94.1	100
1,158,300	1,134,241	104.4	97.9	1,169,161	1,149,594	100.9	98.3	1,269,321	1,256,278	108.6	99.0
266,710	34,067	88.4	12.8	251,222	33,949	94.2	13.5	231,880	29,810	92.3	12.9
1,425,010	1,168,308	101.0	82.0	1,420,383	1,183,543	99.7	83.3	1,501,201	1,286,088	105.7	85.7
20,185,679	20,169,301	106.3	99.9	22,305,158	22,294,217	110.5	100.0	25,764,902	25,698,421	115.5	99.7
39,858	10,699	98.1	26.8	39,844	19,848	100.0	49.8	24,725	4,567	62.1	18.5
20,225,537	20,180,000	106.2	99.8	22,345,002	22,314,065	110.5	99.9	25,789,627	25,702,988	115.4	99.7
15,110,695	15,110,695	99.3	100	15,087,342	15,087,342	99.8	100	16,706,242	16,706,242	110.7	100
969,950	969,950	101.9	100	1,345,010	1,345,010	138.7	100	2,067,916	2,067,916	153.7	100
2,720,432	2,638,691	115.7	97.0	2,786,953	2,770,969	102.4	99.4	3,026,098	2,991,995	108.6	98.9
233,849	37,732	78.6	16.1	252,701	46,705	108.1	18.5	211,707	33,920	83.8	16.0
2,954,281	2,676,423	111.5	90.6	3,039,654	2,817,674	102.9	92.7	3,237,805	3,025,915	106.5	93.5
2,654,830	2,654,830	98.5	100	1,573,194	1,573,194	59.3	100	1,418,186	1,418,186	90.1	100
123	115	585.7	93.5	-	-	皆減	-	-	-	-	-
2,654,953	2,654,945	98.5	100.0	1,573,194	1,573,194	59.3	100	1,418,186	1,418,186	90.1	100
554,425	554,425	96.4	100	574,694	571,310	103.7	99.4	550,695	550,695	95.8	100
4,820	1,639	60.5	34	3,181	3,181	66.0	100	3,384	0	106.4	0.0
559,245	556,064	95.9	99.4	577,875	574,491	103.3	99.4	554,079	550,695	95.9	99.4
17,823,500	17,678,708	99.4	99.2	17,720,481	17,582,464	99.4	99.2	17,533,648	17,401,580	98.9	99.2
443,115	152,259	88.5	34.4	375,572	139,876	84.8	37.2	328,894	127,331	87.6	38.7
18,266,615	17,830,967	99.1	97.6	18,096,053	17,722,340	99.1	97.9	17,862,542	17,528,911	98.7	98.1
570	570	68.3	100	428	428	75.1	100	426	426	99.5	100
19	19	38.8	100	-	-	皆減	-	-	-	-	-
589	589	66.7	100	428	428	72.7	100	426	426	99.5	100
2,239,490	2,239,490	126.6	100	2,038,983	2,038,983	91.0	100	888,539	888,590	43.6	100.0
-	-	-	-	-	-	-	-	-	-	-	-
2,239,490	2,239,490	126.6	100	2,038,983	2,038,983	91.0	100	888,539	888,590	43.6	100.0
10,582,871	10,537,418	96.8	99.6	10,627,821	10,566,551	100.4	99.4	10,512,280	10,452,840	98.9	99.4
228,573	49,819	99.9	21.8	224,207	45,453	98.1	20.3	240,024	61,270	107.1	25.5
10,811,444	10,587,237	96.9	97.9	10,852,028	10,612,004	100.4	97.8	10,752,304	10,514,110	99.1	97.8
11,847	11,847	96.0	100	11,337	11,337	95.7	100	12,721	12,721	112.2	100
192,613	192,613	皆増	100	770,452	770,452	400.0	100	770,452	770,452	100.0	100
-	-	皆減	-	-	-	-	-	-	-	-	-
9,660	20	97.6	0.2	9,518	52	98.5	0.5	-	-	皆減	-
119,844,976	118,820,196	103.2	99.1	123,487,511	122,585,007	103.0	99.3	130,099,519	129,182,357	105.4	99.3
4,386,004	891,616	100.4	20.3	4,243,116	952,499	96.7	22.4	3,930,059	925,248	92.6	23.5
124,230,980	119,711,812	103.1	96.4	127,730,627	123,537,506	102.8	96.7	134,029,578	130,107,605	104.9	97.1

9 県税歳入予算、決算額（昭和49年度～平成26年度）

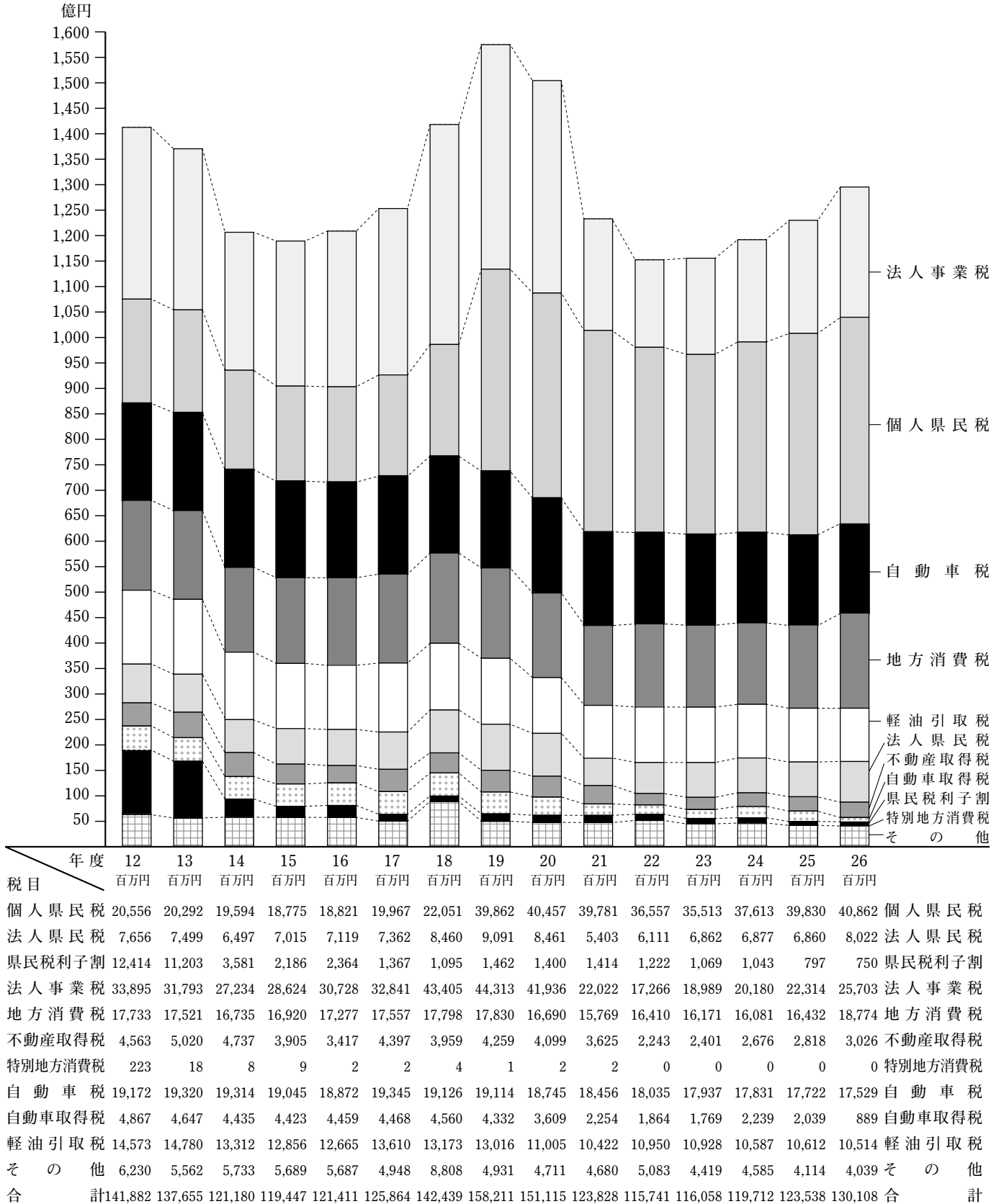
(単位 千円、%)

区分 年度	歳入決算総額 A	県 税				前 年 対 比			
		当初予算額 B	最終予算額 C	決 算 額 D	D/A	歳入総額 A	当 初 B	最 終 C	決 算 D
49	151,323,317	34,360,000	38,760,000	38,836,118	25.7	122.0	133.1	122.2	121.3
50	165,117,128	39,930,000	37,100,000	37,140,298	22.5	109.1	116.2	95.7	95.6
51	183,301,076	39,700,000	40,770,000	40,812,855	22.3	111.0	99.4	109.9	109.9
52	218,575,107	43,100,000	45,020,000	45,293,571	20.7	119.2	108.6	110.4	111.0
53	252,723,591	45,100,000	50,260,000	51,194,602	20.3	115.6	104.6	111.6	113.0
54	271,112,755	52,600,000	58,600,000	59,700,503	22.0	107.3	116.6	116.6	116.6
55	299,849,946	61,800,000	66,352,000	67,017,151	22.4	110.6	117.5	113.2	112.3
56	320,301,026	69,350,000	73,280,000	73,961,507	23.1	106.8	112.2	110.4	110.4
57	324,846,922	74,970,000	74,970,000	75,769,479	23.3	101.4	108.1	102.3	102.4
58	342,607,423	74,740,000	78,370,000	79,412,910	23.2	105.5	99.7	104.5	104.8
59	353,867,262	80,500,000	84,500,000	84,903,959	24.0	103.3	107.7	107.8	106.9
60	363,620,502	87,190,000	87,550,000	88,667,727	24.4	102.8	108.3	103.6	104.4
61	364,073,407	88,468,000	93,888,000	94,076,135	25.8	100.1	101.5	107.2	106.1
62	396,248,416	90,350,000	99,290,000	100,635,762	25.4	108.8	102.1	105.8	107.0
63	396,791,561	99,400,000	111,811,000	113,401,527	28.6	100.1	110.0	112.6	112.7
元	436,107,084	103,500,000	116,000,000	118,746,455	27.2	109.9	104.1	103.7	104.7
2	476,310,511	118,500,000	130,529,000	132,541,811	27.8	109.2	114.5	112.5	111.6
3	505,962,816	126,200,000	142,584,000	144,276,657	28.5	106.2	106.5	109.2	108.9
4	542,119,951	130,000,000	134,233,000	136,201,958	25.1	107.1	103.0	94.1	94.4
5	594,466,497	123,000,000	127,367,000	128,986,625	21.7	109.7	94.6	94.9	94.7
6	593,408,185	118,000,000	131,022,000	132,306,311	22.3	99.8	95.9	102.9	102.6
7	628,634,485	126,500,000	132,576,000	134,770,573	21.4	105.9	107.2	101.2	101.9
8	619,271,084	127,000,000	136,564,000	138,288,178	22.3	98.5	100.4	103.0	102.6
9	624,457,115	137,000,000	139,168,000	140,509,826	22.5	100.8	107.9	101.9	101.6
10	711,273,659	142,000,000	140,718,000	142,498,620	20.0	113.9	103.6	101.1	101.4
11	703,081,650	123,000,000	136,234,000	137,266,248	19.5	98.8	86.6	96.8	96.3
12	699,582,794	126,200,000	140,145,000	141,882,067	20.3	99.5	102.6	102.9	103.4
13	709,722,928	130,760,000	136,650,000	137,654,813	19.4	101.4	103.6	97.5	97.0
14	642,496,242	117,179,000	118,953,000	121,179,580	18.9	90.5	89.6	87.0	88.0
15	592,397,947	107,017,000	117,140,000	119,447,389	20.2	92.2	91.3	98.5	98.6
16	555,538,835	109,000,000	119,222,000	121,411,127	21.9	93.8	101.9	101.8	101.6
17	539,754,514	117,663,000	124,372,853	125,863,934	23.3	97.2	107.9	104.3	103.7
18	522,981,312	130,500,000	140,238,309	142,440,334	27.2	96.9	110.9	112.8	113.2
19	591,009,029	157,200,000	157,244,911	158,210,987	26.8	113.0	120.5	112.1	111.1
20	526,782,938	156,300,000	150,463,045	151,115,221	28.7	89.1	99.4	95.7	95.5
21	567,761,471	127,100,000	123,194,339	123,828,242	21.8	107.8	81.3	81.9	81.9
22	553,545,252	103,600,000	113,995,085	115,740,588	20.9	97.5	81.5	92.5	93.5
23	602,009,289	108,900,000	114,234,408	116,058,383	19.3	108.8	105.1	100.2	100.3
24	555,983,456	109,700,000	117,350,645	119,711,812	21.5	92.4	100.7	102.7	103.1
25	582,100,687	115,700,000	121,578,000	123,537,506	21.2	104.7	105.5	103.6	103.2
26	552,219,881	120,800,000	128,310,858	130,107,605	23.6	94.9	104.4	105.5	105.3
26/49	364.9	351.6	331.0	335.0	-	-	-	-	-

※ 平成11年度以降の「歳入決算総額」欄の金額は、借換債の除きの額を記載。

第 3 課 税 状 況

主要税目の決算額比較（平成12年度～平成26年度）



1 個人

(1) 市町別調定収入額

事務所	区分 市町名	調定額 A			収入額 B			不納欠損額 C		
		現年課税分	滞納繰越分	計	現年課税分	滞納繰越分	計	現年課税分	滞納繰越分	計
小松	小松市	3,569,159,057	255,265,533	3,824,424,590	3,515,685,070	53,308,555	3,568,993,625	—	31,464,764	31,464,764
	加賀市	2,072,530,398	338,314,472	2,410,844,870	2,024,527,837	45,581,863	2,070,109,700	—	21,866,756	21,866,756
	能美市	1,747,820,933	82,695,716	1,830,516,649	1,728,305,497	26,471,755	1,754,777,252	6,299	5,296,419	5,302,718
	川北町	197,965,526	2,891,640	200,857,166	196,419,025	1,033,879	197,452,904	—	—	—
	計	7,587,475,914	679,167,361	8,266,643,275	7,464,937,429	126,396,052	7,591,333,481	6,299	58,627,939	58,634,238
金沢	金沢市	17,331,511,717	1,433,008,695	18,764,520,412	17,054,289,694	313,930,971	17,368,220,665	186,750	74,791,223	74,977,973
	かほく市	981,370,300	52,648,108	1,034,018,408	968,768,615	14,657,965	983,426,580	49,608	1,684,895	1,734,503
	白山市	3,535,593,095	182,076,337	3,717,669,432	3,489,638,899	60,604,246	3,550,243,145	20,564	8,118,514	8,139,078
	野々市市	1,831,282,961	130,896,847	1,962,179,808	1,797,447,328	40,635,986	1,838,083,314	—	10,933,283	10,933,283
	津幡町	1,165,325,070	63,725,129	1,229,050,199	1,148,251,479	16,616,017	1,164,867,496	—	3,385,661	3,385,661
	内灘町	863,862,264	44,862,454	908,724,718	850,933,001	10,006,113	860,939,114	11,518	1,369,097	1,380,615
	計	25,708,945,407	1,907,217,570	27,616,162,977	25,309,329,016	456,451,298	25,765,780,314	268,440	100,282,673	100,551,113
中能登	七尾市	1,467,137,099	82,706,275	1,549,843,374	1,441,742,791	22,376,696	1,464,119,487	—	5,559,148	5,559,148
	羽咋市	585,526,155	16,875,060	602,401,215	580,135,697	6,917,150	587,052,847	—	1,300,828	1,300,828
	志賀町	520,686,704	24,671,045	545,357,749	514,281,439	5,351,532	519,632,971	—	595,255	595,255
	宝達志水町	345,220,440	21,155,519	366,375,959	341,541,722	7,838,085	349,379,807	—	867,262	867,262
	中能登町	431,937,986	25,145,752	457,083,738	427,751,330	9,409,325	437,160,655	—	637,806	637,806
	計	3,350,508,384	170,553,651	3,521,062,035	3,305,452,979	51,892,788	3,357,345,767	—	8,960,299	8,960,299
奥能登	輪島市	545,783,390	59,906,794	605,690,184	535,927,585	10,740,726	546,668,311	—	3,966,555	3,966,555
	珠洲市	326,434,867	11,227,197	337,662,064	324,226,354	3,082,029	327,308,383	—	190,303	190,303
	穴水町	196,035,363	11,008,855	207,044,218	194,352,676	4,458,601	198,811,277	—	938,220	938,220
	能登町	409,112,498	18,123,297	427,235,795	402,553,252	7,104,058	409,657,310	—	143,516	143,516
計	1,477,366,118	100,266,143	1,577,632,261	1,457,059,867	25,385,414	1,482,445,281	—	5,238,594	5,238,594	
合計	38,124,295,823	2,857,204,725	40,981,500,548	37,536,779,291	660,125,552	38,196,904,843	274,739	173,109,505	173,384,244	

県 民 税

(単位 円、%)

還付未済額 D			収入未済額 A-B-C+D			収入歩合			前年度収入歩合			調定額の 対前年比	区 分 市町名
現年課税分	滞納繰越分	計	現年課税分	滞納繰越分	計	現年課税分	滞納繰越分	計	現年課税分	滞納繰越分	計		
39,466	—	39,466	53,513,453	170,492,214	224,005,667	98.5	20.9	93.3	98.4	19.6	92.5	100.5	小松市
570,993	17,971	588,964	48,573,554	270,883,824	319,457,378	97.7	13.5	85.9	97.2	12.9	85.2	102.3	加賀市
—	—	—	19,509,137	50,927,542	70,436,679	98.9	32.0	95.9	98.9	23.5	95.0	104.2	能美市
—	—	—	1,546,501	1,857,761	3,404,262	99.2	35.8	98.3	99.4	42.6	98.5	101.4	川北町
610,459	17,971	628,430	123,142,645	494,161,341	617,303,986	98.4	18.6	91.8	98.2	17.1	91.1	101.8	計
3,489,903	—	3,489,903	280,525,176	1,044,286,501	1,324,811,677	98.4	21.9	92.6	98.1	19.9	91.8	101.2	金沢市
14,543	—	14,543	12,566,620	36,305,248	48,871,868	98.7	27.8	95.1	98.6	28.2	94.7	101.2	かほく市
279,134	—	279,134	46,212,766	113,353,577	159,566,343	98.7	33.3	95.5	98.6	28.4	94.6	101.2	白山市
398	—	398	33,836,031	79,327,578	113,163,609	98.2	31.0	93.7	97.8	28.9	92.5	103.3	野々市市
—	—	—	17,073,591	43,723,451	60,797,042	98.5	26.1	94.8	98.6	25.7	94.4	101.0	津幡町
—	—	—	12,917,745	33,487,244	46,404,989	98.5	22.3	94.7	98.4	25.8	94.9	101.1	内灘町
3,783,978	—	3,783,978	403,131,929	1,350,483,599	1,753,615,528	98.4	23.9	93.3	98.2	22.0	92.5	101.3	計
—	—	—	25,394,308	54,770,431	80,164,739	98.3	27.1	94.5	98.3	29.8	94.4	100.0	七尾市
—	—	—	5,390,458	8,657,082	14,047,540	99.1	41.0	97.5	99.2	35.4	97.1	98.5	羽咋市
—	—	—	6,405,265	18,724,258	25,129,523	98.8	21.7	95.3	98.8	24.2	95.6	97.0	志賀町
—	—	—	3,678,718	12,450,172	16,128,890	98.9	37.0	95.4	98.6	24.4	94.0	97.3	宝達志水町
—	—	—	4,186,656	15,098,621	19,285,277	99.0	37.4	95.6	98.9	21.2	94.3	99.2	中能登町
—	—	—	45,055,405	109,700,564	154,755,969	98.7	30.4	95.4	98.7	27.7	95.0	98.9	計
62,141	—	62,141	9,917,946	45,199,513	55,117,459	98.2	17.9	90.3	98.3	18.9	89.4	101.2	輪島市
—	—	—	2,208,513	7,954,865	10,163,378	99.3	27.5	96.9	99.1	27.0	96.5	99.8	珠洲市
—	—	—	1,682,687	5,612,034	7,294,721	99.1	40.5	96.0	98.7	29.3	94.4	96.1	穴水町
—	—	—	6,559,246	10,875,723	17,434,969	98.4	39.2	95.9	98.7	37.8	95.6	104.0	能登町
62,141	—	62,141	20,368,392	69,642,135	90,010,527	98.6	25.3	94.0	98.6	24.5	93.2	100.9	計
4,456,578	17,971	4,474,549	591,698,371	2,023,987,639	2,615,686,010	98.5	23.1	93.2	98.3	21.3	92.5	101.2	合計

(2) 市町別徴収取扱費

事 務 所	区 分 市町名	現 年 課 税 分			滞 納 繰 越 分	
		納税義務者数 ×3,000円	納 期 前 納 付 の 報 奨 金 相 当 額 に 対 す る 取 扱 費	取 扱 費 小 計	払 込 金 額 × 7/100	
		取 扱 費		①	基 本 数	取 扱 費 ②
小 松	小 松 市	164,130,750	—	164,130,750	3,338,450	233,689
	加 賀 市	107,749,500	—	107,749,500	2,939,108	205,737
	能 美 市	77,968,500	—	77,968,500	—	—
	川 北 町	9,528,750	626,629	10,155,379	—	—
	計	359,377,500	626,629	360,004,129	6,277,558	439,426
金 沢	金 沢 市	677,056,600	—	677,056,600	15,331,362	1,073,194
	か ほ く 市	52,335,000	—	52,335,000	1,068,805	74,814
	白 山 市	177,097,500	—	177,097,500	—	—
	野 々 市 市	78,183,750	—	78,183,750	—	—
	津 幡 町	57,636,750	—	57,636,750	—	—
	内 灘 町	41,520,450	—	41,520,450	—	—
計	1,083,830,050	—	1,083,830,050	16,400,167	1,148,008	
中 能 登	七 尾 市	84,180,000	—	84,180,000	640,532	44,835
	羽 咋 市	34,142,250	—	34,142,250	—	—
	志 賀 町	32,567,250	—	32,567,250	—	—
	宝 達 志 水 町	20,778,750	—	20,778,750	583,700	40,859
	中 能 登 町	26,996,250	—	26,996,250	629,999	44,097
計	198,664,500	—	198,664,500	1,854,231	129,791	
奥 能 登	輪 島 市	37,007,250	—	37,007,250	—	—
	珠 洲 市	21,714,750	—	21,714,750	476,895	33,381
	穴 水 町	12,112,500	—	12,112,500	—	—
	能 登 町	25,586,250	—	25,586,250	500,937	35,063
計	96,420,750	—	96,420,750	977,832	68,444	
合 計	1,738,292,800	626,629	1,738,919,429	25,509,788	1,785,669	

(単位 円)

年 度 中				徴 収 取 扱 費 計 ①+②+③	区分 市町名
市 町 納 金 還 付 した 額 相 当 額 取 扱 費	還 付 加 算 金 額 取 扱 費	法 第 37 条 の 4 の 規 定 に よ り 控 除 さ れ る べ き 額 で 、 控 除 で き な か っ た 金 額 に 相 当 す る 額 に 対 す る 取 扱 費	取 扱 費 小 計 ③		
5,046,628	1,378,474	3,397,902	9,823,004	174,187,443	小 松 市
4,142,783	568,986	1,816,266	6,528,035	114,483,272	加 賀 市
2,843,056	79,502	1,383,476	4,306,034	82,274,534	能 美 市
213,925	757	128,698	343,380	10,498,759	川 北 町
12,246,392	2,027,719	6,726,342	21,000,453	381,444,008	計
18,905,055	764,135	21,245,834	40,915,024	719,044,818	金 沢 市
1,928,501	407,932	1,010,354	3,346,787	55,756,601	か ほ く 市
6,641,212	275,506	2,439,767	9,356,485	186,453,985	白 山 市
2,023,184	50,817	457,394	2,531,395	80,715,145	野 々 市 市
1,562,211	217,853	1,077,393	2,857,457	60,494,207	津 幡 町
888,671	26,016	447,085	1,361,772	42,882,222	内 灘 町
31,948,834	1,742,259	26,677,827	60,368,920	1,145,346,978	計
2,611,370	407,649	1,496,346	4,515,365	88,740,200	七 尾 市
1,983,994	329,271	366,153	2,679,418	36,821,668	羽 咋 市
1,414,153	136,456	363,269	1,913,878	34,481,128	志 賀 町
295,227	49,104	262,720	607,051	21,426,660	宝 達 志 水 町
863,093	134,665	336,979	1,334,737	28,375,084	中 能 登 町
7,167,837	1,057,145	2,825,467	11,050,449	209,844,740	計
717,807	9,792	1,090,974	1,818,573	38,825,823	輪 島 市
732,470	—	30,830	763,300	22,511,431	珠 洲 市
809,155	—	178,613	987,768	13,100,268	穴 水 町
771,871	2,706	170,048	944,625	26,565,938	能 登 町
3,031,303	12,498	1,470,465	4,514,266	101,003,460	計
54,394,366	4,839,621	37,700,101	96,934,088	1,837,639,186	合 計

(3) 市町別徴収取扱費（平成25年度・平成26年度）

事務所	年度		平成25年度			
	区分	市町名	納税義務者分	払込金額分	その他分	計
小松	小松市		163,389,400	288,521	7,015,646	170,693,567
	加賀市		108,514,500	—	3,416,383	111,930,883
	能美市		77,487,000	—	2,507,496	79,994,496
	川北町		9,317,250	—	815,500	10,132,750
	計		358,708,150	288,521	13,755,025	372,751,696
金沢	金沢市		673,830,150	1,235,898	24,454,522	699,520,570
	かほく市		52,289,250	90,627	2,456,060	54,835,937
	白山市		177,330,000	—	6,185,627	183,515,627
	野々市市		76,391,400	—	1,905,702	78,297,102
	津幡町		57,168,750	—	1,012,734	58,181,484
	内灘町		41,185,950	—	1,299,216	42,485,166
	計		1,078,195,500	1,326,525	37,313,861	1,116,835,886
中能登	七尾市		84,255,750	93,591	4,121,101	88,470,442
	羽咋市		34,472,250	—	1,915,285	36,387,535
	志賀町		33,119,250	—	674,107	33,793,357
	宝達志水町		20,985,750	26,101	198,890	21,210,741
	中能登町		27,361,500	36,410	489,769	27,887,679
計		200,194,500	156,102	7,399,152	207,749,754	
奥能登	輪島市		37,346,250	—	1,440,442	38,786,692
	珠洲市		22,074,750	10,230	402,896	22,487,876
	穴水町		12,258,000	—	1,016,922	13,274,922
	能登町		25,835,250	54,850	755,588	26,645,688
計		97,514,250	65,080	3,615,848	101,195,178	
合計		1,734,612,400	1,836,228	62,083,886	1,798,532,514	

(単位 円、%)

平成26年度				取扱費 前年対比	収入額に対する 取扱費の割合	
納税義務者分	払込金額分	その他分	計		26 25	25年度
164,130,750	233,689	9,823,004	174,187,443	102.0	4.8	4.9
107,749,500	205,737	6,528,035	114,483,272	102.3	5.6	5.5
77,968,500	—	4,306,034	82,274,534	102.9	4.8	4.7
9,528,750	—	970,009	10,498,759	103.6	5.2	5.3
359,377,500	439,426	21,627,082	381,444,008	102.3	5.0	5.0
677,056,600	1,073,194	40,915,024	719,044,818	102.8	4.1	4.1
52,335,000	74,814	3,346,787	55,756,601	101.7	5.7	5.7
177,097,500	—	9,356,485	186,453,985	101.6	5.3	5.3
78,183,750	—	2,531,395	80,715,145	103.1	4.5	4.4
57,636,750	—	2,857,457	60,494,207	104.0	5.1	5.2
41,520,450	—	1,361,772	42,882,222	100.9	5.0	5.0
1,083,830,050	1,148,008	60,368,920	1,145,346,978	102.6	4.4	4.4
84,180,000	44,835	4,515,365	88,740,200	100.3	6.0	6.1
34,142,250	—	2,679,418	36,821,668	101.2	6.1	6.3
32,567,250	—	1,913,878	34,481,128	102.0	6.3	6.6
20,778,750	40,859	607,051	21,426,660	101.0	6.0	6.1
26,996,250	44,097	1,334,737	28,375,084	101.7	6.4	6.5
198,664,500	129,791	11,050,449	209,844,740	101.0	6.1	6.3
37,007,250	—	1,818,573	38,825,823	100.1	7.2	7.1
21,714,750	33,381	763,300	22,511,431	100.1	6.9	6.9
12,112,500	—	987,768	13,100,268	98.7	6.5	6.6
25,586,250	35,063	944,625	26,565,938	99.7	6.8	6.5
96,420,750	68,444	4,514,266	101,003,460	99.8	6.9	6.8
1,738,292,800	1,785,669	97,560,717	1,837,639,186	102.2	4.8	4.8

2 県民税配当割

県民税配当割額

(単位 千円、枚)

区 分	税 額	支 払 金 額			納入申告書数
		課税分	還付税額	非課税等分	
上 場 株 式 等 の 配 当 等	400,882	8,021,533	2,159,619	2,159,619	
公募証券投資信託の分配に係る配当等	85,722	1,718,494	2,337,924	2,337,924	
特定投資法人の投資口の配当等	-	-	-	-	
源泉徴収選択口座内配当等	1,166,332	25,354,147	2,017,347	8,771,632	
合 計	1,652,936	35,094,174	2,017,347	13,269,175	6,323

(注) 現年課税分について作成した。以下「16 核燃料税」まで同じ。

4 法 人

法人県民税額

区 分	確 定 法 人 税 割 額						確定法人税割額に 対応する前年度分の 中 間 申 告 額		確定申告が翌年度 になる中間申告額		確定申告期限 が翌年度となる 見 込 納 付 額		既 還 請 求 利 子 割 額 過 大 で 合 付 場 納 付 額 の 額 ⑥	
	事 業 年 度 数			税 額			事 業 年 度 数 ③	税 額 ④	事 業 年 度 数 ⑤	税 額 ⑤	⑥			
	確定申告の あったもの	うち決 定し たもの	確定申 告のな いもの	確定申告の あったもの ①	うち決 定し たもの	確定申 告のな いもの ②								
普通法人 (分割法人)	本県本店分	986	-	2	1,342,494	-	926	338	411,993	351		555,105	-	-
	他県本店分	4,280	-	10	2,856,122	-	275	2,016	979,171	2,154	1,152,280	-	-	-
	県内法人	21,525	62	8	1,279,775	-	1,183	2,044	372,000	2,423	413,667	-	-	11
	計	26,791	62	20	5,478,391	-	2,384	4,398	1,763,164	4,928	2,121,052	-	-	15
特別法人	810	-	0	157,292	-	-	-	-	-	-	-	-	-	-
公益法人等	599	-	-	10,322	-	-	-	-	-	-	-	-	-	-
寮等のみを有する法人	-	-	-	-	-	-	-	-	-	-	-	-	-	-
人格なき社団等	119	-	-	462	-	-	-	-	-	-	-	-	-	-
清算法人	286	-	22	677	-	7	-	-	-	-	-	-	-	-
合 計	28,605	62	42	5,647,144	0	2,391	4,398	1,763,164	4,928	2,121,052	-	-	15	

5 県民税利子割

(1) 県民税利子割額

(単位 千円)

区 分	税額	課税支払額	非課税支払額	左のうち非居住者・ 外国法人に係る額
公社債利子等	公社債利子	178,613	3,657,405	3,652,626
	銀行預金利子	187,762	3,811,151	473,467
	銀行以外の金融機関の預貯金利子	112,396	2,278,872	2,869,155
	勤務先預金等の利子	29,366	587,743	806
	合同運用信託の収益の分配	238	4,827	2,904
	公社債投資信託の収益の分配	7,535	154,766	9,451
	郵便貯金利子	15,780	317,315	15,650
	公募公社債等運用投資信託の収益の分配	-	-	-
	国外公社債等の利子等	197,483	3,989,851	645,853
	財形貯蓄契約に係る生命保険等の差益	1,944	38,888	9,057
小 計	731,117	14,840,818	7,678,969	14,899
私等信託の配 資収等	私募公社債等運用投資信託の収益の分配	133	2,665	-
	社債的受益証券の収益の分配	-	-	-
	国外私募公社債等運用投資信託等の収益の分配	-	-	-
小 計	133	2,665	-	-
金融類似商品	懸賞金付預貯金等の懸賞金等	1,776	35,697	-
	定期積金の給付補てん金	9,126	184,044	-
	掛金の給付補てん金	-	-	-
	抵当証券の利息	-	-	-
	貴金属等の売戻し条件付売買契約の利益	-	-	-
	外貨建預貯金等の為替差益	-	-	-
	一時払養老保険・一時払損害保険等の差益	8,077	260,668	-
	小 計	18,979	480,409	1,162
合 計	750,229	15,323,892	7,680,131	14,899

3 県民税株式等譲渡所得割

県民税株式等譲渡所得割額

(単位 千円、枚)

区 分	税 額	支 払 金 額			納入申告書数
		課税分	還付税額	非課税等分	
特 定 株 式 等 譲 渡 所 得	1,012,370	27,631,399	7,368,671	-	351

県 民 税

(単位 千円)

中間納付額の 歳出還付額	前年度に 収入した もの ⑦	当該年 度に収 入した もの ⑧	現事業年度分 ①+②-③+④ +⑤+⑥+⑦	過 年 調 事 業 分 額 ⑨	法 人 税 割 額 ⑩ + ⑨	均 等 割					調 定 額 ⑪	合 計 (調 定 額) ⑩+⑪
						納 税 義 務 者 数						
						総 数	資 本 金 等 の 額					
							50 億 円 超	10 億 円 超 50 億 円 以下	1 億 円 超 10 億 円 以下	1,000 万円 超 1 億 円 以下		
21,249	-	1,507,785	5,857	1,513,642	979	18	19	107	446	389	73,591	1,587,233
22,473	-	3,051,979	60,854	3,112,833	4,210	725	502	863	1,271	849	1,134,100	4,246,933
41,905	-	1,364,541	23,624	1,388,165	21,440	2	21	180	3,265	17,972	577,282	1,965,447
85,627	-	5,924,305	90,335	6,014,640	26,629	745	542	1,150	4,982	19,210	1,784,973	7,799,613
-	-	157,292	990	158,282	794	11	21	32	129	601	44,966	203,248
-	-	10,322	105	10,427	1,402	10	-	4	10	1,378	13,448	23,875
-	-	-	-	-	32	11	15	4	1	1	2,685	2,685
-	-	462	290	752	282	-	-	-	-	282	2,739	3,491
-	-	684	116	800	295	1	-	4	28	262	4,550	5,350
85,627	-	6,093,065	91,836	6,184,901	29,434	778	578	1,194	5,150	21,734	1,853,361	8,038,262

(2) 特別徴収義務者数及び営業所数

(27. 3. 31現在)

区 分	特別徴収義務者数	営 業 所 数
銀 行 等	14	196
信 用 金 庫 等	21	133
農 林 中 央 金 庫 等	38	68
証 券 会 社	15	17
保 險 会 社 等	34	40
社 内 預 金 実 施 企 業	184	185
そ の 他 の 金 融 機 関 等	-	-
合 計	306	639

6 個人事業税

(1) 業種別課税人員及び所得金額

ア 第1種事業

(単位 人、千円)

種別	課税人員			所得金額			事業主 控除額 ②	差引課税 所得金額 ①-②
	所得税 課税者	所得税 失格者	計	所得税 課税者	所得税 失格者	計 ①		
物品販売業	641	13	654	3,141,977	53,216	3,195,193	1,872,199	1,322,994
金銭貸付業	—	—	—	—	—	—	—	—
物品貸付業	11	—	11	50,235	—	50,235	31,417	18,818
不動産貸付業	1,871	25	1,896	13,723,161	93,217	13,816,378	5,420,602	8,395,776
製造業	817	25	842	4,191,149	92,548	4,283,697	2,425,854	1,857,843
土石採取業	1	—	1	10,916	—	10,916	2,900	8,016
電気通信事業	—	—	—	—	—	—	—	—
運送業	114	3	117	471,239	9,677	480,916	338,092	142,824
運送取扱業	2	—	2	7,134	—	7,134	5,800	1,334
倉庫業	1	—	1	3,373	—	3,373	2,900	473
駐車場業	20	—	20	91,495	—	91,495	55,100	36,395
請負業	2,795	32	2,827	13,759,552	106,217	13,865,769	8,172,693	5,693,076
印刷業	13	1	14	52,787	2,927	55,714	40,600	15,114
出版業	1	—	1	3,180	—	3,180	2,900	280
写真業	25	1	26	117,828	3,360	121,188	75,400	45,788
席貸業	4	—	4	16,925	—	16,925	11,600	5,325
旅館業	15	—	15	70,202	—	70,202	41,325	28,877
料理店業	251	1	252	1,262,077	3,153	1,265,230	726,693	538,537
飲食店業	211	2	213	957,055	5,997	963,052	615,043	348,009
周旋業	23	—	23	150,511	—	150,511	65,975	84,536
代理業	38	1	39	204,561	3,055	207,616	111,651	95,965
仲立業	1	—	1	10,952	—	10,952	2,900	8,052
問屋業	81	—	81	460,154	—	460,154	234,175	225,979
両替業	—	—	—	—	—	—	—	—
公衆浴場業	1	—	1	5,721	—	5,721	2,900	2,821
演劇興行業	—	—	—	—	—	—	—	—
遊技場業	4	—	4	12,866	—	12,866	11,600	1,266
商品取引業	—	—	—	—	—	—	—	—
不動産売買業	8	—	8	43,735	—	43,735	23,200	20,535
広告業	10	—	10	42,970	—	42,970	29,000	13,970
案内業	3	—	3	25,699	—	25,699	8,700	16,999
冠婚葬祭業	4	—	4	34,357	—	34,357	11,600	22,757
合計	6,966	104	7,070	38,921,811	373,367	39,295,178	20,342,819	18,952,359

(注) 他の都道府県に本店を有するものは除外した。以下「6 個人事業税」について(3)を除き同じ。

イ 第2種事業

(単位 人、千円)

種 別	課 税 人 員			所 得 金 額			事 業 主 控 除 額 ②	差 引 課 税 所 得 金 額 ①-②
	所 得 税 課 税 者	所 得 税 失 格 者	計	所 得 税 課 税 者	所 得 税 失 格 者	計 ①		
畜 産 業	—	—	—	—	—	—	—	—
水 産 業	12	—	12	137,431	—	137,431	31,900	105,531
薪 炭 製 造 業	—	—	—	—	—	—	—	—
合 計	12	—	12	137,431	—	137,431	31,900	105,531

ウ 第3種事業

(単位 人、千円)

種 別	課 税 人 員			所 得 金 額			事 業 主 控 除 額 ②	差 引 課 税 所 得 金 額 ①-②
	所 得 税 課 税 者	所 得 税 失 格 者	計	所 得 税 課 税 者	所 得 税 失 格 者	計 ①		
医 業	90	2	92	5,608,175	10,359	5,618,534	266,800	5,351,734
歯 科 医 業	58	1	59	432,604	2,976	435,580	171,100	264,480
薬 剤 師 業	3	—	3	18,717	—	18,717	8,700	10,017
あん摩等の事業	31	3	34	146,723	7,356	154,079	96,184	57,895
獣 医 業	26	—	26	184,402	—	184,402	75,400	109,002
装 蹄 師 業	2	—	2	7,519	—	7,519	5,800	1,719
弁 護 士 業	75	1	76	1,033,047	3,482	1,036,529	220,400	816,129
司 法 書 士 業	80	—	80	631,851	—	631,851	230,551	401,300
行 政 書 士 業	11	—	11	58,099	—	58,099	31,900	26,199
公 証 人 業	5	—	5	59,885	—	59,885	14,500	45,385
弁 理 士 業	7	—	7	29,696	—	29,696	20,300	9,396
税 理 士 業	179	4	183	1,579,461	16,257	1,595,718	528,767	1,066,951
公 認 会 計 士 業	18	—	18	146,572	—	146,572	52,200	94,372
計 理 士 業	—	—	—	—	—	—	—	—
社会保険労務士業	43	1	44	258,466	3,977	262,443	127,600	134,843
コンサルタント業	39	1	40	218,703	2,994	221,697	114,793	106,904
設計監督者業	204	4	208	1,146,789	12,747	1,159,536	603,200	556,336
不動産鑑定業	3	—	3	17,520	—	17,520	8,700	8,820
デ ザ イン 業	64	1	65	321,141	3,101	324,242	188,500	135,742
諸 芸 師 匠 業	62	1	63	286,506	4,081	290,587	182,700	107,887
理 容 業	81	3	84	330,466	9,709	340,175	243,600	96,575
美 容 業	199	5	204	941,896	16,134	958,030	590,151	367,879
クリーニング業	12	—	12	46,480	—	46,480	34,800	11,680
公衆浴場業	3	—	3	25,142	—	25,142	8,700	16,442
歯科衛生士業	—	—	—	—	—	—	—	—
歯 科 技 工 士 業	36	1	37	150,565	3,353	153,918	107,300	46,618
測 量 士 業	11	—	11	43,897	—	43,897	31,900	11,997
土地家屋調査士業	48	—	48	280,267	—	280,267	138,475	141,792
海事代理士業	—	—	—	—	—	—	—	—
印刷製版業	—	—	—	—	—	—	—	—
合 計	1,390	28	1,418	14,004,589	96,526	14,101,115	4,103,021	9,998,094

(2) 所得階層別人員及び所得金額

区 分	300万円以下		300万円超 310万円以下		310万円超 320万円以下		320万円超 330万円以下		330万円超 340万円以下		340万円超 350万円以下		350万円超 360万円以下		360万円超 370万円以下		
	人員	所 得 額	人員	所 得 額	人員	所 得 額	人員	所 得 額	人員	所 得 額	人員	所 得 額	人員	所 得 額	人員	所 得 額	
第1種事業	所得税課税者	269	792,392	273	828,912	270	851,284	272	881,491	229	765,129	254	873,143	254	900,867	223	814,015
	所得税失格者	16	47,125	9	27,350	17	51,385	6	19,523	9	30,131	4	13,841	7	24,890	5	18,229
	計	285	839,517	282	856,262	287	902,669	278	901,014	238	795,260	258	886,984	261	925,757	228	832,244
第2種事業	所得税課税者	-	-	-	-	-	-	-	-	-	-	-	-	1	3,506	-	-
	所得税失格者	-	-	-	-	-	-	-	-	-	-	-	-	-	-	-	-
	計	-	-	-	-	-	-	-	-	-	-	-	-	1	3,506	-	-
第3種事業	5%事業 所得税課税者	59	173,931	47	143,305	48	150,903	51	166,037	36	120,716	45	154,675	30	106,569	32	116,448
	5%事業 所得税失格者	6	17,809	1	3,093	2	6,295	2	6,461	3	9,159	1	3,482	3	10,673	1	3,698
	5%事業 計	65	191,740	48	146,398	50	157,198	53	172,498	39	129,875	46	158,157	33	117,242	33	120,146
	3%事業 所得税課税者	2	5,961	3	9,208	2	6,278	3	9,738	2	6,766	-	-	-	-	-	-
	3%事業 所得税失格者	1	2,966	-	-	-	-	-	-	-	-	-	-	-	-	1	3,643
小計	68	200,667	51	155,606	52	163,476	56	182,236	41	136,641	46	158,157	33	117,242	34	123,789	
合 計	所得税課税者	330	972,284	323	981,425	320	1,008,465	326	1,057,266	267	892,611	299	1,027,818	285	1,010,942	255	930,463
	所得税失格者	23	67,900	10	30,443	19	57,680	8	25,984	12	39,290	5	17,323	10	35,563	7	25,570
	計	353	1,040,184	333	1,011,868	339	1,066,145	334	1,083,250	279	931,901	304	1,045,141	295	1,046,505	262	956,033

(注) 所得金額は、事業主控除前の額である。

(3) 分割個人の所得金額

(単位 人、千円)

区 分	本 県 本 店 分					他 県 本 店 分	
	課 税 人 員	課 税 所 得 金 額			課 税 人 員	分 割 を 受 け た 課 税 所 得 金 額	
		当 該 県 分	他 の 県 分	計			
第1種事業	-	-	-	-	-	-	
第2種事業	-	-	-	-	-	-	
第3種事業	4	38,962	4,859,129	4,898,091	2	1,614	
計	4	38,962	4,859,129	4,898,091	2	1,614	

(4) 事業専従者給与(控除)額及び人員

区 分	青 色 申 告				納 税 者 数 ⑤	
	納 税 者 数 ①	左のうち専従者 控除を受けた 納税者数 ②	専 従 者 数 ③	給 与 額 ④		
第1種事業	5,586	2,690	2,960	7,712,719	1,484	
第2種事業	12	8	10	42,207	-	
第3種事業	あん摩業等以外	1,252	670	756	2,812,768	130
	あん摩業等	31	15	15	62,230	5
合 計	6,881	3,383	3,741	10,629,924	1,619	

(単位 人、千円)

370万円超 380万円以下		380万円超 390万円以下		390万円超 400万円以下		400万円超 500万円以下		500万円超 600万円以下		600万円超 700万円以下		700万円超 1000万円以下		1000万円超		合 計	
人 員	所 得 額	人 員	所 得 額	人 員	所 得 額	人 員	所 得 額	人 員	所 得 額	人 員	所 得 額	人 員	所 得 額	人 員	所 得 額	人 員	所 得 額
230	860,419	179	688,602	204	804,748	1,498	6,656,128	925	4,994,843	564	3,598,663	801	6,483,559	521	8,127,616	6,966	38,921,811
5	17,163	2	7,649	4	15,833	12	44,664	3	16,620	2	12,737	2	15,759	1	10,468	104	373,367
235	877,582	181	696,251	208	820,581	1,510	6,700,792	928	5,011,463	566	3,611,400	803	6,499,318	522	8,138,084	7,070	39,295,178
1	3,756	—	—	—	—	—	—	1	5,557	2	12,902	2	17,903	5	93,807	12	137,431
—	—	—	—	—	—	—	—	—	—	—	—	—	—	—	—	—	—
1	3,756	—	—	—	—	—	—	1	5,557	2	12,902	2	17,903	5	93,807	12	137,431
43	161,124	43	165,762	46	180,808	250	1,118,330	172	941,801	107	692,960	180	1,488,897	168	7,968,081	1,357	13,850,347
—	—	1	3,900	1	3,977	2	8,770	1	5,670	1	6,183	—	—	—	—	25	89,170
43	161,124	44	169,662	47	184,785	252	1,127,100	173	947,471	108	699,143	180	1,488,897	168	7,968,081	1,382	13,939,517
1	3,759	1	3,856	—	—	10	43,592	1	5,318	5	32,911	2	16,443	1	10,412	33	154,242
—	—	—	—	—	—	1	747	—	—	—	—	—	—	—	—	3	7,356
1	3,759	1	3,856	—	—	11	44,339	1	5,318	5	32,911	2	16,443	1	10,412	36	161,598
44	164,883	45	173,518	47	184,785	263	1,171,439	174	952,789	113	732,054	182	1,505,340	169	7,978,493	1,418	14,101,115
275	1,029,058	223	858,220	250	985,556	1,758	7,818,050	1,099	5,947,519	678	4,337,436	985	8,006,802	695	16,199,916	8,368	53,063,831
5	17,163	3	11,549	5	19,810	15	54,181	4	22,290	3	18,920	2	15,759	1	10,468	132	469,893
280	1,046,221	226	869,769	255	1,005,366	1,773	7,872,231	1,103	5,969,809	681	4,356,356	987	8,022,561	696	16,210,384	8,500	53,533,724

(5) 各種控除額及び人員

(単位 人、千円)

区 分	純損失の繰越控除		被災事業用資産の 損失の繰越控除		譲渡損失の控除		譲 渡 損 失 の 繰 越 控 除		計	
	人 員	控 除 額	人 員	控 除 額	人 員	控 除 額	人 員	控 除 額	人 員	控 除 額
第 1 種 事 業	69	103,093	—	—	38	11,576	1	—	108	114,697
第 2 種 事 業	—	—	—	—	—	—	—	—	—	—
第 3 種 事 業	15	25,700	—	—	13	1,245	—	—	28	26,945
計	84	128,793	—	—	51	12,821	1	—	136	141,642

(単位 人、千円)

白 色 申 告			計			
左のうち専従者 控除を受けた 納税者数 ⑥	専 従 者 数 ⑦	控 除 額 ⑧	納 税 者 数 (①+⑤)	左のうち専従者 控除を受けた 納税者数(②+⑥)	専 従 者 数 (③+⑦)	給与(控除)額 (④+⑧)
258	306	223,307	7,070	2,948	3,266	7,936,026
—	—	—	12	8	10	42,207
27	28	20,970	1,382	697	784	2,833,738
3	4	2,360	36	18	19	64,590
288	338	246,637	8,500	3,671	4,079	10,876,561

7 法人

(1) 法人事業税額

区 分		現 事 業 年										
		確 定 額							確 定 事 業 税 額 に 対 応 す る 前 年 度 分 の 中 間 申 告 額			
		事 業 年 度 数		所 得 (収 入) 金 額	税 額		確 定 申 告 及 び 決 定 の な い 中 間 申 告		事 業 年 度 数	税 額		
		確 定 申 告 が あ っ た も の	う ち 決 定 し た も の		確 定 申 告 が あ っ た も の ①	う ち 決 定 し た も の	事 業 年 度 数	税 額 ②				
(外形対象法人分を除く)	普通法人	分割法人	本県本店分	884	—	28,086,822	1,462,476	—	2	3,490	277	398,973
		他県本店分	2,519	—	49,864,158	2,629,821	—	5	94	977	653,521	
		県内法人	20,997	62	83,380,041	3,929,375	324	7	4,937	1,889	1,051,479	
		計	24,400	62	161,331,021	8,021,672	324	14	8,521	3,143	2,103,973	
	特別法人	1,259	1	16,926,994	601,777	—	—	—	—	—	—	
	公益法人等	599	1	1,166,414	56,588	—	—	—	—	—	—	
	人格なき団体等	119	1	63,362	1,781	—	—	—	—	—	—	
	清算法人	284	—	54,834	2,707	—	22	28	—	—	—	
	所得課税分計	26,661	65	179,542,625	8,684,525	324	36	8,549	3,143	2,103,973		
	収入金額課税分	63	—	365,265,005	2,556,852	—	1	4,205	48	1,247,618		
外形対象法人分	1,881	—	—	12,575,859	—	5	1,848	1,492	4,606,793			
合 計	28,605	65	—	23,817,236	324	42	14,602	4,683	7,958,384			

(2) 法人の所得階層別所得金額

区 分		欠損法人	年所得400万円以下		400万円超 800万円以下		800万円超 1,000万円以下		1,000万円超 5,000万円以下	
		事 業 年 度 数	事 業 年 度 数	所 得 金 額	事 業 年 度 数	所 得 金 額	事 業 年 度 数	所 得 金 額	事 業 年 度 数	所 得 金 額
事業年度 年2回法人	分割法人	—	—	—	—	—	—	—	—	—
	その他	—	—	—	—	—	—	—	—	—
	県内法人	—	—	—	—	—	—	—	—	—
	計	—	—	—	—	—	—	—	—	—
事業年度 年1回法人	分割法人	394	74	107,324	42	252,594	14	126,969	93	2,178,412
	その他	—	20	35,096	13	75,498	3	28,002	55	1,476,584
	県内法人	14,955	3,499	4,564,218	961	5,486,623	248	2,193,094	1,098	23,291,378
	計	15,349	3,593	4,706,638	1,016	5,814,715	265	2,348,065	1,246	26,946,374
合 計	15,349	3,593	4,706,638	1,016	5,814,715	265	2,348,065	1,246	26,946,374	

(注) 1 普通法人に係る法人の事業税額(中間申告に係る税額を除く。)に対応する所得金額(収入金額課税分を除く。)のうち現事業年度分について作成した。
 2 他の都道府県に本店を有する法人は除外した。

(3) 収入金額課税法人の収入金額等

(単位 千円)

区 分	分割法人(他県本店分)		県 内 法 人		合 計
	法人数	事 業 年 度 数	法人数	事 業 年 度 数	
電気供給業	15	15	8	8	273,128,638
ガス供給業	0	0	0	0	472,494
生命保険業	25	26	—	—	62,857,853
損害保険業	12	13	—	—	28,137,493
計	52	54	8	8	364,596,478

収入金額 668,527 365,265,005

事業税

(単位 千円)

度 分						過 事 業 年 度 分			合 計	
確定申告が翌年度に なる中間申告額		確定申告期限が 翌年度となる 見込納付額		中 間 納 付 額 の 歳 出 還 付 額		調 定 額 ①+②-③+④ +⑤ +⑥	所 得 (収 入) 額	調 定 額		⑦+⑧ ⑨
事 業 年 度 数	税 額 ④	事 業 年 度 数	税 額 ⑤	前年度に収 入したもの ⑥	当該年度 に収入し たもの					
279	446,188	—	—	50,789	—	1,563,970	122,091	7,569	1,571,539	
1,055	827,105	—	—	40,578	—	2,844,077	982,097	44,656	2,888,733	
2,269	1,214,215	—	—	157,478	—	4,254,526	1,460,574	76,249	4,330,775	
3,603	2,487,508	—	—	248,845	—	8,662,573	2,564,762	128,474	8,791,047	
—	—	—	—	—	—	601,777	64,150	4,021	605,798	
—	—	—	—	—	—	56,588	10,945	472	57,060	
—	—	—	—	—	—	1,781	33,661	937	2,718	
—	—	—	—	—	—	2,735	13,247	404	3,139	
3,603	2,487,508	—	—	248,845	—	9,325,454	2,686,765	134,308	9,459,762	
51	1,271,141	—	—	213	—	2,584,793	3,682,985	12,189	2,596,982	
1,537	5,424,533	—	—	111,678	—	13,507,125	—	201,033	13,708,158	
5,191	9,183,182	—	—	360,736	—	25,417,372	—	347,530	25,764,902	

(単位 千円)

5,000万円超 1億円以下		1億円超10億円以下		年所得10億円超		合 計	
事 業 年 度 数	所 得 金 額	事 業 年 度 数	所 得 金 額	事 業 年 度 数	所 得 金 額	事 業 年 度 数	所 得 金 額
—	—	—	—	—	—	—	—
—	—	—	—	—	—	—	—
—	—	—	—	—	—	—	—
—	—	—	—	—	—	—	—
45	3,013,777	47	11,816,730	1	1,394,596	710	18,890,402
44	3,080,662	110	37,154,459	23	79,596,555	268	121,446,856
171	11,810,659	139	35,107,954	12	17,150,362	21,083	99,604,288
260	17,905,098	296	84,079,143	36	98,141,513	22,061	239,941,546
260	17,905,098	296	84,079,143	36	98,141,513	22,061	239,941,546

(4) 資本金別法人数

区分		普通													
		法人													
		本県本店法人							他県本店法人						
		利益法人			欠損法人				計	利益法人			欠損法人		
2の県にまたがるもの	3以上の県にまたがるもの	計	2の県にまたがるもの	3以上の県にまたがるもの	計	2の県にまたがるもの	3以上の県にまたがるもの	計		2の県にまたがるもの	3以上の県にまたがるもの	計			
300万円未満		11	1	12	17	3	20	32	8	11	19	12	10	22	41
300万円以上	1,000万円未満	38	12	50	70	13	83	133	43	53	96	84	32	116	212
1,000万円		91	24	115	85	26	111	226	79	200	279	86	95	181	460
1,000万円超	5,000万円未満	110	88	198	78	28	106	304	114	367	481	84	141	225	706
5,000万円以上	1億円未満	37	67	104	30	28	58	162	33	526	559	33	162	195	754
1億円		2	18	20	—	2	2	22	8	229	237	9	74	83	320
1億円超	10億円未満	12	45	57	2	3	5	62	12	603	615	1	67	68	683
10億円		—	1	1	—	—	—	1	—	23	23	—	—	—	23
10億円超	50億円未満	2	19	21	—	2	2	23	1	407	408	1	43	44	452
50億円		—	—	—	—	—	—	—	—	14	14	—	—	—	14
50億円超	100億円未満	—	3	3	—	1	1	4	—	146	146	—	18	18	164
100億円以上		—	3	3	—	1	1	4	—	288	288	—	43	43	331
合計		303	281	584	282	107	389	973	298	2,867	3,165	310	685	995	4,160

※ 登録法人を資本金別に集計し作成した。

(5) 決算期別法人数

決算期	普通法人				特別法人	
	単独法人		分割法人		法人数	調定額
	法人数	調定額	法人数	調定額		
1月	578	172,614	131	378,215	30	4,692
2月	1,400	369,041	332	1,410,279	16	4,503
3月	4,275	3,819,796	2,620	27,808,847	647	947,230
4月	1,374	509,946	143	341,830	45	954
5月	1,683	499,863	219	835,677	35	55,231
6月	2,137	843,916	289	1,285,941	67	6,127
7月	1,539	561,111	194	437,762	51	6,893
8月	1,726	286,707	230	439,867	61	1,656
9月	2,291	644,427	414	789,968	80	16,516
10月	894	332,909	126	174,497	21	4,771
11月	591	327,811	93	470,367	5	261
12月	2,564	1,044,320	594	2,719,220	199	47,652
計	21,052	9,412,461	5,385	37,092,470	1,257	1,096,486
1・7						
2・8						
3・9						
4・10						
5・11						
6・12						
その他						

※ 税額は調定額であり、確定申告の他、予定、中間、修正、更正等を含む。

(6) 地方法人特別税額(国税)

区分	現 事 業 年									
	確 定 額								確定地方法人特別税額 に対応する前年度分の 中間申告額	
	事業年度数		基準法人所得 (収入)割額	税 額		確定申告及び決定のない中 間申告		事業 年度数	税 額	
	確定申告が あったもの	うち決定 したものの		確定申告が あったもの ①	うち決定 したものの	事業 年度数	税 額 ②			
③										
所得課税分 (外形対象法人分を除く)	26,656	65	8,691,293	7,039,448	262	21	6,902	3,139	1,674,873	
収入金額課税分	63	—	2,556,852	2,071,047	—	1	3,406	48	1,016,161	
外形対象法人分	1,881	—	7,588,393	11,230,742	—	5	705	1,223	3,860,271	
合計	28,600	65	18,836,538	20,341,237	262	27	11,013	4,410	6,551,305	

27.3.31現在 (単位 件)

法人											特 別 法 人	公 益 法 人 等	合 計
単 独 法 人			合 計			そ の 他							
利 益 法 人	欠 損 法 人	計	利 益 法 人	欠 損 法 人	計	不 申 告 法 人	休 業 中 の 法 人	清 算 中 の 法 人	所 在 不 明 法 人	計			
523	1,376	1,899	554	1,418	1,972	156	104	63	5	328	490	1,683	4,473
2,574	7,622	10,196	2,720	7,821	10,541	371	422	114	7	914	343	21	11,819
1,623	3,901	5,524	2,017	4,193	6,210	153	162	75	2	392	149	12	6,763
1,120	1,646	2,766	1,799	1,977	3,776	95	53	33	1	182	229	15	4,202
185	235	420	848	488	1,336	16	9	6	-	31	44	2	1,413
24	13	37	281	98	379	1	-	-	-	1	-	-	380
52	22	74	724	95	819	-	2	6	-	8	88	5	920
2	-	2	26	-	26	-	-	-	-	-	-	-	26
6	2	8	435	48	483	-	-	1	-	1	24	-	508
-	-	-	14	-	14	-	-	-	-	-	-	-	14
-	-	-	149	19	168	-	-	-	-	-	3	1	172
-	-	-	291	44	335	-	-	1	-	1	10	13	359
6,109	14,817	20,926	9,858	16,201	26,059	792	752	299	15	1,858	1,380	1,752	31,049

27.3.31現在 (単位 件、千円、%)

公益法人等		合 計			
法人数	調定額	法人数		調定額	
		構成比	調定額	構成比	
4	9,149	743	2.5	564,670	1.2
8	116	1,756	5.9	1,783,939	3.7
1,928	100,475	9,470	31.9	32,676,348	68.4
7	748	1,569	5.3	853,478	1.8
6	49	1,943	6.5	1,390,820	2.9
12	596	2,505	8.4	2,136,580	4.5
11	90	1,795	6.0	1,005,856	2.1
10	295	2,027	6.8	728,525	1.5
11	23	2,796	9.4	1,450,934	3.0
3	0	1,044	3.5	512,177	1.1
2	22	691	2.3	798,461	1.7
62	49,263	3,419	11.5	3,860,455	8.1
2,064	160,826	29,758	100.0	47,762,243	100.0

(単位 千円)

度 分						過 事 業 年 度 分			合 計
確定申告が翌年度に なる中間申告額		確定申告期限が翌年度 となる見込納付額		中間納付額の還付額		調 定 額 ①+②-③+④ + ⑤ + ⑥	基準法人所得 (収入)割額	調定額 ⑧	
事 業 年 度 数	税 額 ④	事 業 年 度 数	税 額 ⑤	前年度に 収入したもの ⑥	当該年度に 収入したもの				⑦
3,603	2,014,144	-	-	105,047	-	7,490,668	29,378	96,181	7,586,849
51	1,029,622	-	-	82	-	2,087,996	10,401	9,096	2,097,092
1,299	4,756,636	-	-	11,837	-	12,139,649	2,843	173,750	12,313,399
4,953	7,800,402	-	-	116,966	-	21,718,313	42,622	279,027	21,997,340

(3) 土地

区 分	価額の全額が法第73条の15の2に規定する免税点に満たないもの			法第73条の14第6項から第10項まで並びに法附則第11条等の課税標準の特例に該当し、全額控除されたもの			法第73条の3から第73条の7まで及び法附則第10条並びに①②に該当する以外のもの			法第73条の14第6項から第10項まで並びに法附則第11条等の課税標準の特例に該当したもので②以外のもの		課税標準の特例を適用した後の額が法第73条の15の2に規定する免税点に満たないもの		
	①			②			③			④		⑤		
	件数 件	面積 ㎡	価格 千円	件数 件	面積 ㎡	価格 千円	件数 件	面積 ㎡	価格 千円	件数 件	控除額 千円	件数 件	面積 ㎡	価格 千円
住宅用宅地	51	11,549	2,123	2	845	3,320	4,689	1,246,456	15,087,635	7	7,369	13	23	411
上記以外の宅地	354	109,754	18,930	3	269	2,605	6,356	3,367,410	29,451,561	7	7,491	1	10	63
農 地	562	243,512	21,550	-	-	-	369	847,806	87,711	13	2,671	3	2,251	158
山 林	954	1,053,527	19,463	-	-	-	134	3,680,642	66,866	-	-	-	-	-
そ の 他	401	313,722	7,775	-	-	-	55	346,566	21,219	1	70	-	-	-
計	2,322	1,732,064	69,841	5	1,114	5,925	11,603	9,488,880	44,714,992	28	17,601	17	2,284	632

(4) 土地の取得価格段階別

区 分	10万円未満のもの		10万円以上 13万円以下のもの		13万円を超え 20万円以下のもの		20万円を超え 150万円以下のもの		150万円を超え 200万円以下のもの	
	件数 件	価格 千円	件数 件	価格 千円	件数 件	価格 千円	件数 件	価格 千円	件数 件	価格 千円
住宅用宅地	51	2,123	11	1,308	32	5,189	1,043	1,013,149	613	1,069,643
上記以外の宅地	354	18,930	59	6,809	179	29,889	2,239	1,800,567	632	1,092,931
農 地	562	21,550	116	13,034	94	15,067	158	55,819	-	-
山 林	954	19,463	32	3,655	46	7,203	51	21,156	-	-
そ の 他	401	7,775	12	1,426	9	1,423	32	14,068	1	1,626
計	2,322	69,841	230	26,232	360	58,771	3,523	2,904,759	1,246	2,164,200

9 県 た ば こ 税

(1) 月別調定額及び売渡し本数

(単位 円、本)

月別	区分	調 定 額	調 定 額(手持品除く)	手持品調定額	課税標準の対象となったたばこの本数
4		153,542,217	153,542,217		181,954,644
5		88,847,558	88,847,558		105,520,633
6		117,357,927	117,357,927		139,345,706
7		114,179,741	114,179,741		135,653,512
8		128,602,825	128,602,825		152,711,764
9		121,318,854	121,318,854		144,046,037
10		120,669,114	120,669,114		143,314,510
11		123,716,175	123,716,175		146,961,303
12		109,880,380	109,880,380		130,532,662
1		131,089,957	131,089,957		155,582,571
2		104,924,800	104,924,800		124,591,477
3		104,056,637	104,056,637		123,601,386
計		1,418,186,185	1,418,186,185	-	1,683,816,205

(注) 税率は、86ページの「平成26年度県税の税率及び納期一覧」を参照のこと。

課税標準額 ③-④-⑤ ⑥ 千円	減免等される前 の税額 ⑦ 千円	法第73条の24の規定の適用 により全額減額されるもの ⑧		法第73条の24の規定に該当 したもので⑧以外のもの ⑨		法第73条の27の2から法第73条 の27の6まで並びに法附則第11 条の4、第12条の規定により減 額等をしたもの ⑩		法第73条の31、他法の規定 により減免等をしたもの ⑪		調定額 ⑦-⑧-⑨-⑩-⑪ 千円
		件数 件	減額した額 千円	件数 件	減額した額 千円	件数 件	減額した額 千円	件数 件	減額した額 千円	
15,079,855	452,114	2,875	226,499	1,201	104,386	-	-	12	748	120,481
29,444,007	883,114	-	-	-	-	-	-	32	2,447	880,667
84,882	2,525	-	-	-	-	-	-	1	2	2,523
66,866	1,998	-	-	-	-	-	-	-	-	1,998
21,149	631	-	-	-	-	-	-	1	16	615
44,696,759	1,340,382	2,875	226,499	1,201	104,386	0	0	46	3,213	1,006,284

200万円を超え 500万円以下のもの		500万円を超え 1,000万円以下のもの		1,000万円を超え 2,000万円以下のもの		2,000万円を超えるもの		合 計	
件数 件	価格 千円	件数 件	価格 千円	件数 件	価格 千円	件数 件	価格 千円	件数 件	価格 千円
2,413	7,765,925	449	2,940,695	105	1,411,218	25	883,828	4,742	15,093,078
1,961	6,293,767	762	5,353,907	335	4,688,703	192	10,187,593	6,713	29,473,096
1	3,791	-	-	-	-	-	-	931	109,261
3	8,150	-	-	2	26,702	-	-	1,088	86,329
1	2,676	-	-	-	-	-	-	456	28,994
4,379	14,074,309	1,211	8,294,602	442	6,126,623	217	11,071,421	13,930	44,790,758

(2) 年度別調定額及び売渡し本数(平成24年度～平成26年度)

(単位 円、本、%)

区分	年度	24	25	26	前年対比		
					24/23	25/24	26/25
調定額		2,654,829,659	1,573,193,755	1,418,186,185	98.5	59.3	90.1
課税標準の対象 となったたばこの 本数		1,796,943,613	1,755,806,339	1,683,816,205	98.7	97.7	95.9

(注) 括弧内の数字は、内数で手持品課税分

10 ゴルフ場利用税

(1) 施設数及び調定額

(単位 件、ホール、人、千円)

税率	区分	ゴルフ場数	ホール数	課税対象 利用人員数	調定額
	1,150 円	1	54	49,687	57,140
	1,050 円	1	27	23,734	23,336
	1,000 円	2	54	42,053	40,129
	900 円	5	135	152,985	128,007
	850 円	2	54	55,861	47,554
	800 円	2	36	48,294	35,774
	700 円	1	18	25,532	17,872
	650 円	8	189	256,194	158,919
	550 円	3	54	76,609	41,964
計		25	621	730,949	550,695

(注) 税率は、96ページの「平成26年度県税の税率及び納期一覧 別表2ゴルフ場利用税の税率」を参照のこと。

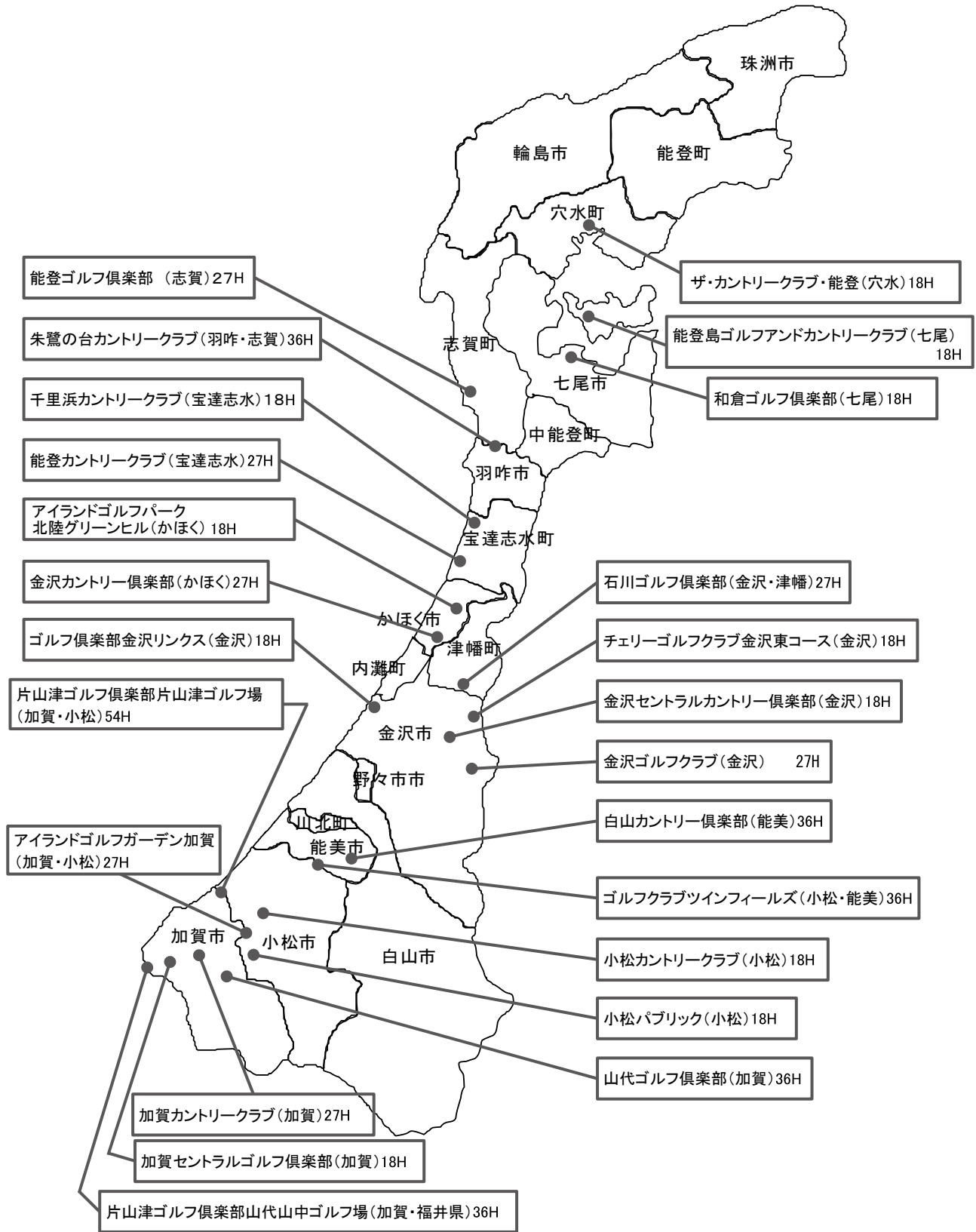
(2) 年度別施設数及び利用人員数等(平成23年度～平成26年度)

(単位 件、ホール、人、千円、%)

区分	年度				対前年比		
	23	24	25	26	24-23	25-24	26-25
ゴルフ場数	25	25	25	25	-	-	-
ホール数	621	621	621	621	-	-	-
課税利用人員数	738,458	725,209	754,444	730,949	98.2	104.0	96.9
調定額	575,189	554,425	574,694	550,695	96.4	103.7	95.8

石川県内ゴルフ場位置図

(平成27年12月1日現在)



11 自 動

(1) 車種別自動車台数 (平成24年度～平成26年度)

年度		24		25	
		登録台数	課税台数	登録台数	課税台数
区分					
乗用車	営業用	2,254	2,222	2,208	2,172
	家用	449,814	438,105	448,806	436,469
	計	452,068	440,327	451,014	438,641
トラック	1トン以下	32,931	31,247	32,219	30,558
	1トン超2トン以下	16,468	15,704	16,047	15,313
	2 " 3 "	5,269	5,070	5,306	5,095
	3 " 4 "	4,454	4,282	4,306	4,149
	4 " 5 "	412	399	391	379
	5 " 6 "	169	165	173	170
	6 " 7 "	385	370	381	368
	7 " 8 "	329	314	313	301
	8 "	3,868	3,774	3,803	3,714
	けん引・被けん引 計	1,044	977	1,057	997
	65,329	62,302	63,996	61,044	
一般乗合用	30人以下	46	46	45	45
	30人超40人以下	54	54	54	54
	40 " 50 "	40	40	39	39
	50 " 60 "	169	169	172	172
	60 " 70 "	83	83	83	83
	70 " 80 "	135	135	140	140
	80 "	89	89	90	90
	小計	616	616	623	623
バス その他	30人以下	1,613	1,355	1,597	1,335
	30人超40人以下	121	108	118	105
	40 " 50 "	137	100	137	100
	50 " 60 "	246	222	255	231
	60 " 70 "	50	42	47	38
	70 " 80 "	8	3	7	2
	80 "	1	1	1	1
	小計	2,176	1,831	2,162	1,812
計	2,792	2,447	2,785	2,435	
三輪の小型自動車	9	3	9	3	
特種用途車	12,010	9,692	11,921	9,657	
合計	532,208	514,771	529,725	511,780	

(注) 登録台数及び課税台数は4月1日現在の台数である。

車 税

(単位 台、%)

2 6		前年対比			
登録台数	課税台数	登録台数		課税台数	
		2 5 / 2 4	2 6 / 2 5	2 5 / 2 4	2 6 / 2 5
2,166	2,110	98.0	98.1	97.7	97.1
447,557	434,775	99.8	99.7	99.6	99.6
449,723	436,885	99.8	99.7	99.6	99.6
31,836	30,165	97.8	98.8	97.8	98.7
15,764	15,060	97.4	98.2	97.5	98.3
5,408	5,213	100.7	101.9	100.5	102.3
4,265	4,109	96.7	99.0	96.9	99.0
401	390	94.9	102.6	95.0	102.9
179	176	102.4	103.5	103.0	103.5
388	376	99.0	101.8	99.5	102.2
327	314	95.1	104.5	95.9	104.3
3,805	3,724	98.3	100.1	98.4	100.3
1,124	1,059	101.2	106.3	102.0	106.2
63,497	60,586	98.0	99.2	98.0	99.2
44	44	97.8	97.8	97.8	97.8
64	64	100.0	118.5	100.0	118.5
37	37	97.5	94.9	97.5	94.9
173	173	101.8	100.6	101.8	100.6
82	82	100.0	98.8	100.0	98.8
149	149	103.7	106.4	103.7	106.4
82	82	101.1	91.1	101.1	91.1
631	631	101.1	101.3	101.1	101.3
1,576	1,320	99.0	98.7	98.5	98.9
116	102	97.5	98.3	97.2	97.1
131	93	100.0	95.6	100.0	93.0
253	231	103.7	99.2	104.1	100.0
45	36	94.0	95.7	90.5	94.7
9	4	87.5	128.6	66.7	200.0
1	1	100.0	100.0	100.0	100.0
2,131	1,787	99.4	98.6	99.0	98.6
2,762	2,418	99.7	99.2	99.5	99.3
9	3	100.0	100.0	100.0	100.0
11,949	9,678	99.3	100.2	99.6	100.2
527,940	509,570	99.5	99.7	99.4	99.6

(2) 自動車台数及び調定額

区 分	賦課期日 現在 登録台数	賦課期日 現在 台数	①のうち 非課税台 数	①のうち 課税免 除・減免 台数	差引課税 台数 ①－② ＋③	④のうち 合衆国軍 隊の構成 員等分	④のうち 積雪軽減 税率の適 用を受けた もの	④のうち グリーン 化による 軽減の適 用を受けた もの	⑦のうち 50%軽減 のもの	⑦のうち 25%軽減 のもの	④のうち グリーン 化による 重課の適 用を受けた もの	⑩のうち ガソリン 車又はL PG車	⑩のうち ディーゼ ル車	
														①
乗 業 用	1,000CC以下	4	4	—	—	4	—	—	2	2	—	—	—	
	1,000CC超 1,500CC以下	43	43	—	—	43	—	—	—	—	—	—	—	
	1,500CC超 2,000CC以下	1,999	1,946	—	—	1,946	—	—	26	26	—	141	141	
	2,000CC超 2,500CC以下	17	17	—	—	17	—	—	1	—	1	2	—	2
	2,500CC超 3,000CC以下	91	88	—	—	88	—	—	—	—	—	40	1	39
	3,000CC超 3,500CC以下	5	5	—	—	5	—	—	—	—	—	—	—	—
	3,500CC超 4,000CC以下	—	—	—	—	—	—	—	—	—	—	—	—	—
	4,000CC超 4,500CC以下	3	3	—	—	3	—	—	—	—	—	1	—	1
	4,500CC超 6,000CC以下	4	4	—	—	4	—	—	—	—	—	—	—	—
	6,000CC超	—	—	—	—	—	—	—	—	—	—	—	—	—
小 計	2,166	2,110	—	—	2,110	—	—	29	28	1	184	142	42	
自 家 用 車	1,000CC以下	22,638	22,203	35	—	22,168	—	—	1,491	481	1,010	3,226	3,226	—
	1,000CC超 1,500CC以下	189,436	186,796	340	1	186,455	—	1	12,776	8,224	4,552	14,539	14,526	13
	1,500CC超 2,000CC以下	138,193	133,867	588	1	133,278	—	1	8,495	6,062	2,433	20,575	20,388	187
	2,000CC超 2,500CC以下	62,926	61,015	190	—	60,825	—	1	2,515	1,328	1,187	9,476	8,327	1,149
	2,500CC超 3,000CC以下	18,715	17,607	109	—	17,498	—	—	47	18	29	7,767	4,305	3,462
	3,000CC超 3,500CC以下	8,611	8,306	17	—	8,289	—	—	224	204	20	1,743	1,417	326
	3,500CC超 4,000CC以下	2,865	2,470	5	—	2,465	—	—	1	1	—	877	877	—
	4,000CC超 4,500CC以下	2,038	1,862	9	—	1,853	—	—	—	—	—	511	494	17
	4,500CC超 6,000CC以下	2,049	1,872	3	—	1,869	—	—	42	42	—	295	295	—
	6,000CC超	86	75	—	—	75	—	—	—	—	—	4	4	—
小 計	447,557	436,073	1,296	2	434,775	—	3	25,591	16,360	9,231	59,013	53,859	5,154	
計 A	449,723	438,183	1,296	2	436,885	—	3	25,620	16,388	9,232	59,197	54,001	5,196	

(単位 台、千円)

賦課期日 現在額	⑬のうち ⑤に係る 調定額	⑬のうち ⑥に係る 調定額	⑬のうち ⑧に係る 調定額	⑬のうち ⑨に係る 調定額	⑬のうち ⑩に係る 調定額	⑬のうち ⑫に係る 調定額	年度末現在 登録台数	年度末現在 非課税台数	年度末現在 課税免除・ 減免台数	⑭のうち 身体障害 者等に係 るもの	年度末 現在 課税台 数	⑮のうち 電気力 源とする もの	⑯のうち 天然ガ ス動力 とする もの	⑰のうち プラグ イン ハイ ブリ ッド 車	年度末 現在 額
⑬									⑭		⑮				
23	-	-	8	-	-	-	7	-	-	-	7	7	-	-	34
365	-	-	-	-	-	-	58	-	-	-	58	-	-	-	414
18,497	-	-	130	-	1,466	-	1,954	-	-	-	1,914	-	-	-	18,453
234	-	-	-	10	-	30	23	-	-	-	23	-	-	-	258
1,442	-	-	-	-	17	671	89	-	-	-	86	-	-	-	1,454
89	-	-	-	-	-	-	6	-	-	-	6	-	-	-	100
-	-	-	-	-	-	-	-	-	-	-	-	-	-	-	-
73	-	-	-	-	-	26	3	-	-	-	3	-	-	-	73
109	-	-	-	-	-	-	3	-	-	-	3	-	-	-	109
-	-	-	-	-	-	-	-	-	-	-	-	-	-	-	-
20,832	-	-	138	10	1,483	727	2,143	-	-	-	2,100	7	-	-	20,895
649,267	-	-	7,215	22,725	104,522	-	22,373	27	568	555	21,385	612	-	5	624,210
6,303,625	-	29	143,920	118,352	550,535	493	192,302	351	5,533	5,414	184,072	-	-	1	6,124,865
5,203,395	-	37	121,240	72,990	884,833	8,116	137,870	566	3,576	3,422	129,758	-	3	420	5,031,533
2,736,823	-	42	29,880	40,358	412,179	56,875	61,353	191	1,771	1,735	57,657	-	-	-	2,607,066
931,188	-	-	459	1,117	241,511	194,218	17,024	104	567	501	15,375	-	-	3	863,553
484,665	-	-	5,916	870	90,405	20,799	8,185	18	259	255	7,653	-	-	-	456,920
169,678	-	-	34	-	64,109	-	2,771	5	80	80	2,325	-	-	-	161,099
145,638	-	-	-	-	41,545	1,430	1,941	8	70	70	1,707	-	-	-	136,892
165,220	-	-	1,848	-	28,556	-	2,000	4	55	55	1,783	-	-	-	158,368
8,369	-	-	-	-	488	-	84	-	2	2	73	-	-	-	8,154
16,797,868	-	108	310,512	256,412	2,418,683	281,931	445,903	1,274	12,481	12,089	421,788	612	3	429	16,172,660
16,818,700	-	108	310,650	256,422	2,420,166	282,658	448,046	1,274	12,481	12,089	423,888	619	3	429	16,193,555

区 分	賦課期日 現在登録台数	賦課期日 現在台数	①のうち 非課税台 数	①のうち 課税免 除・減免 台数	差引課税 台数 ①－② ＋③	④のうち 合衆国軍 隊の構成 員等分	④のうち 積雪軽減 税率の適 用を受けた もの	④のうち グリーン 化による 軽減の適 用を受けた もの	⑦のうち 50%軽減 のもの	⑦のうち 25%軽減 のもの	④のうち グリーン 化による 重課の適 用を受けた もの	⑩のうち ガソリン 車又はL PG車	⑩のうち ディーゼ ル車	
	①	②	③	④	⑤	⑥	⑦	⑧	⑨	⑩	⑪	⑫		
ト ラ ン ス ク 小 計	引 營 車 業 被 け 用 車 貨 客 兼 家 用 車 用 を 除 く	1トン以下	186	173	—	—	173	—	—	—	—	30	5	25
		1トン超 2トン以下	1,621	1,568	—	—	1,568	—	—	—	—	682	6	676
		2トン超 3トン以下	1,689	1,645	—	—	1,645	—	—	—	—	504	—	504
		3トン超 4トン以下	1,507	1,463	—	—	1,463	—	—	—	—	623	—	623
		4トン超 5トン以下	153	147	—	—	147	—	—	—	—	54	—	54
		5トン超 6トン以下	102	100	—	—	100	—	—	—	—	30	—	30
		6トン超 7トン以下	257	253	—	—	253	—	—	—	—	66	—	66
		7トン超 8トン以下	211	206	—	—	206	—	—	—	—	82	—	82
		8トン超	3,162	3,107	—	—	3,107	—	—	—	—	1,065	—	1,065
		1トン以下	6,520	6,211	30	—	6,181	—	—	30	30	—	2,668	909
1トン超 2トン以下	13,384	12,891	118	—	12,773	—	—	—	—	8,381	173	8,208		
2トン超 3トン以下	3,701	3,569	17	—	3,552	—	—	—	—	1,926	4	1,922		
3トン超 4トン以下	2,755	2,662	18	—	2,644	—	—	—	—	1,619	—	1,619		
4トン超 5トン以下	248	246	3	—	243	—	—	—	—	149	—	149		
5トン超 6トン以下	77	76	—	—	76	—	—	—	—	30	—	30		
6トン超 7トン以下	131	127	4	—	123	—	—	—	—	74	—	74		
7トン超 8トン以下	116	108	—	—	108	—	—	—	—	70	—	70		
8トン超	643	620	3	—	617	—	—	—	—	435	—	435		
小 計	36,463	35,172	193	—	34,979	—	—	30	30	—	18,488	1,097	17,391	

(単位 台、千円)

賦課 期日 現在 調定額	⑬のうち ⑤に係る 調定額	⑬のうち ⑥に係る 調定額	⑬のうち ⑧に係る 調定額	⑬のうち ⑨に係る 調定額	⑬のうち ⑩に係る 調定額	⑬のうち ⑫に係る 調定額	年度末現在 登録台数	年度末現在 非課税台数	年度末現在 課税免除 減免台数	⑭のうち 障害者に 係るもの	年度 現在 課税台 数	⑮のうち 電力すの を動力と するもの	⑯のうち 天然ガス を動力と するもの	⑰のうち プラグイン ハイブリッド 車	年度末 現在 調定額
⑬									⑭		⑮				
1,143	-	-	-	-	36	178	198	-	-	-	191	-	-	-	1,172
14,726	-	-	-	-	59	6,692	1,580	-	-	-	1,540	-	4	-	14,633
20,345	-	-	-	-	-	6,653	1,749	-	-	-	1,709	-	15	-	20,936
22,879	-	-	-	-	-	10,280	1,449	-	-	-	1,411	-	6	-	22,481
2,817	-	-	-	-	-	1,096	159	-	-	-	153	-	-	-	2,841
2,266	-	-	-	-	-	726	102	-	-	-	101	-	-	-	2,295
6,616	-	-	-	-	-	1,848	258	-	-	-	255	-	-	-	6,701
6,315	-	-	-	-	-	2,657	218	-	-	-	214	-	-	-	6,375
159,495	-	-	-	-	-	51,147	3,190	-	-	-	3,148	-	2	-	159,271
51,462	-	-	120	-	7,999	15,479	6,421	30	8	7	6,125	2	-	-	51,026
156,109	-	-	-	-	2,180	103,421	13,125	120	6	5	12,611	-	2	-	155,162
59,914	-	-	-	-	70	33,827	3,838	17	-	-	3,720	-	-	-	60,608
57,440	-	-	-	-	-	36,427	2,807	19	-	-	2,714	-	1	-	58,284
6,569	-	-	-	-	-	4,172	238	3	-	-	233	-	-	-	6,461
2,370	-	-	-	-	-	990	74	-	-	-	73	-	-	-	2,359
4,564	-	-	-	-	-	2,849	136	4	-	-	128	-	-	-	4,588
4,654	-	-	-	-	-	3,115	125	-	-	-	118	-	-	-	4,735
35,830	-	-	-	-	-	25,568	668	3	-	-	644	-	-	-	35,700
615,514	-	-	120	-	10,344	307,125	36,335	196	14	12	35,088	2	30	-	615,628

区 分	賦課期日 現在 登録台数	賦課期日 現在 台数	①のうち 非課税台 数	①のうち 課税免 除・減免 台数	差引課税 台数 ①－② ＋③	④のうち 合衆国 隊の構 成員等 分	④のうち 積雪軽 減率の 適用を 受けた もの	④のうち グリーン 化による 軽課の 適用を 受けた もの	⑦のうち 50%軽 減のもの	⑦のうち 25%軽 減のもの	④のうち グリーン 化による 重課の 適用を 受けた もの	⑩のうち ガソリン 車又はL P G車	⑩のうち ディーゼ ル車	
		①	②	③	④	⑤	⑥	⑦	⑧	⑨	⑩	⑪	⑫	
ト	けん引車	営業用 小型車	—	—	—	—	—	—	—	—	—	—	—	
		普通車	515	509	1	—	508	—	—	—	—	160	—	160
	自家用	小型車	—	—	—	—	—	—	—	—	—	—	—	—
		普通車	18	17	—	—	17	—	—	—	—	9	—	9
	小計	533	526	1	—	525	—	—	—	—	169	—	169	
ラ	被けん引車	営業用 小型車	—	—	—	—	—	—	—	—	—	—	—	
		普通車(8t以下)	19	17	—	—	17	—	—	—	—	—	—	—
		普通車(8t超)	542	498	—	—	498	—	—	—	—	—	—	—
	自家用	小型車	7	2	1	—	1	—	—	—	—	—	—	—
		普通車(8t以下)	8	6	1	—	5	—	—	—	—	—	—	—
	普通車(8t超)	15	13	—	—	13	—	—	—	—	—	—	—	
	小計	591	536	2	—	534	—	—	—	—	—	—	—	
ツ	貨客兼用車	営業用 1000cc以下	—	—	—	—	—	—	—	—	—	—	—	
		1000cc超 1500cc以下	87	72	—	—	72	—	—	—	—	4	4	
		1500cc超	202	181	—	—	181	—	—	—	—	79	8	71
	自家用	1000cc以下	2	2	—	—	2	—	—	—	—	2	2	—
		1000cc超 1500cc以下	9,995	9,872	245	1	9,626	—	—	192	192	—	562	537
	1500cc超	15,624	15,012	345	—	14,667	—	1	54	54	—	5,732	612	5,120
	小計	25,910	25,139	590	1	24,548	—	1	246	246	—	6,379	1,163	5,216
	計 B	63,497	61,373	786	1	60,586	—	1	276	276	—	25,036	2,260	22,776

(単位 台、千円)

賦課 調定額	⑬のうち ⑤に係る 調定額	⑬のうち ⑥に係る 調定額	⑬のうち ⑧に係る 調定額	⑬のうち ⑨に係る 調定額	⑬のうち ⑪に係る 調定額	⑬のうち ⑫に係る 調定額	年度末現在 登録台数	年度末現在 非課税台数	年度末現在 課税免除・ 減免台数	⑭のうち 障害者に 係るもの	⑮ 年度末 現在 課税台 数	⑯のうち 電力と も	⑰のうち 天然ガ スを動 力とする もの	⑱のうち プラグ インハ ybrid 車	年度末 現在 調定額
⑬									⑭		⑮				
-	-	-	-	-	-	-	-	-	-	-	-	-	-	-	-
7,911	-	-	-	-	-	2,656	504	-	-	-	500	-	-	-	7,905
-	-	-	-	-	-	-	-	-	-	-	-	-	-	-	-
368	-	-	-	-	-	203	21	-	-	-	20	-	-	-	384
8,279	-	-	-	-	-	2,859	525	-	-	-	520	-	-	-	8,289
-	-	-	-	-	-	-	-	-	-	-	-	-	-	-	-
128	-	-	-	-	-	-	19	-	-	-	17	-	-	-	143
33,896	-	-	-	-	-	-	540	-	-	-	503	-	-	-	33,987
5	-	-	-	-	-	-	9	1	-	-	3	-	-	-	10
51	-	-	-	-	-	-	9	1	-	-	6	-	-	-	59
1,066	-	-	-	-	-	-	17	-	-	-	17	-	-	-	1,296
35,146	-	-	-	-	-	-	594	2	-	-	546	-	-	-	35,495
-	-	-	-	-	-	-	-	-	-	-	-	-	-	-	-
811	-	-	-	-	49	-	86	-	-	-	75	-	-	-	816
2,457	-	-	-	-	112	1,011	184	-	-	-	168	-	1	-	2,436
29	-	-	-	-	29	-	6	-	-	-	6	4	-	-	40
137,075	-	-	1,382	-	8,431	393	10,144	236	19	11	9,786	-	11	-	137,139
246,106	-	14	432	-	10,817	91,199	15,339	340	86	49	14,390	-	2	-	242,143
386,478	-	14	1,814	-	19,438	92,603	25,759	576	105	60	24,425	4	14	-	382,574
1,045,417	-	14	1,934	-	29,782	402,587	63,213	774	119	72	60,579	6	44	-	1,041,986

区 分	賦課期日 現在登録台数	賦課期日 現在台数	①のうち 非課税台 数	①のうち 課税免 除・減免 台数	差引課税 台数 ①－② ＋③	④のうち 合衆国 隊の構成 員等分	④のうち 積雪軽減 税率の適 用を受けた もの	④のうち グリーン 化による 軽減の適 用を受けた もの	⑦のうち 50%軽減 のもの	⑦のうち 25%軽減 のもの	④のうち グリーン 化による 重課の適 用を受けた もの	⑩のうち ガソリン 車又はL PG車	⑩のうち ディーゼ ル車	
		①	②	③	④	⑤	⑥	⑦	⑧	⑨	⑩	⑪	⑫	
バ 営 業 用 車	30人以下	44	44	—	—	44	—	—	—	—	—	—	—	
	— 30人超 40人以下	64	64	—	—	64	—	—	—	—	—	—	—	
	— 40人超 50人以下	37	37	—	—	37	—	—	—	—	—	—	—	
	— 50人超 60人以下	173	173	—	—	173	—	—	—	—	—	—	—	
	— 60人超 70人以下	82	82	—	—	82	—	—	—	—	—	—	—	
	— 70人超 80人以下	149	149	—	—	149	—	—	—	—	—	—	—	
	— 80人超	82	82	—	—	82	—	—	—	—	—	—	—	
	小 計	631	631	—	—	631	—	—	—	—	—	—	—	
	— 30人以下	273	273	—	—	273	—	—	—	—	—	153	—	153
	— 30人超 40人以下	16	16	—	—	16	—	—	—	—	—	8	—	8
	— 40人超 50人以下	48	48	—	—	48	—	—	—	—	—	37	—	37
	— 50人超 60人以下	216	216	—	—	216	—	—	—	—	—	86	—	86
	— 60人超 70人以下	27	27	—	—	27	—	—	—	—	—	14	—	14
	— 70人超 80人以下	2	2	—	—	2	—	—	—	—	—	—	—	—
— 80人超	—	—	—	—	—	—	—	—	—	—	—	—	—	
小 計	582	582	—	—	582	—	—	—	—	—	298	—	298	
ス 家 用 車	30人以下	1,303	1,286	239	—	1,047	—	—	—	—	—	561	4	557
	30人超 40人以下	100	99	13	—	86	—	—	—	—	—	34	—	34
	40人超 50人以下	83	78	33	—	45	—	—	—	—	—	34	—	34
	50人超 60人以下	37	33	18	—	15	—	—	—	—	—	12	—	12
	60人超 70人以下	18	15	6	—	9	—	—	—	—	—	5	—	5
	70人超 80人以下	7	7	5	—	2	—	—	—	—	—	1	—	1
	80人超	1	1	—	—	1	—	—	—	—	—	1	—	1
小 計	1,549	1,519	314	—	1,205	—	—	—	—	—	648	4	644	
計 C	2,762	2,732	314	—	2,418	—	—	—	—	—	946	4	942	
三 輪 小 型 自 動 車	営 業 用	—	—	—	—	—	—	—	—	—	—	—	—	
	自 家 用	9	3	—	—	3	—	—	—	—	—	3	3	
	計 D	9	3	—	—	3	—	—	—	—	—	3	3	
特 種 用 途 車	営 業 用	3,305	3,249	8	—	3,241	—	—	4	1	3	965	61	904
	自 家 用	8,644	8,289	1,488	364	6,437	—	—	20	11	9	3,150	238	2,912
	計 E	11,949	11,538	1,496	364	9,678	—	—	24	12	12	4,115	299	3,816
合 計 A+B+C+D+E	527,940	513,829	3,892	367	509,570	—	4	25,920	16,676	9,244	89,297	56,567	32,730	

(単位 台、千円)

賦課期日 現在額	⑬のうち ⑤に係る 調定額	⑬のうち ⑥に係る 調定額	⑬のうち ⑧に係る 調定額	⑬のうち ⑨に係る 調定額	⑬のうち ⑩に係る 調定額	⑬のうち ⑪に係る 調定額	⑬のうち ⑫に係る 調定額	年度末現在 登録台数	年度末現在 非課税台数	年度末現在 課税免除・ 減免台数	⑭のうち 身体障害 者等に係 るもの	年度末 現在 課税台 数	⑮のうち 電気力 を動力と するもの	⑯のうち 天然ガ スを動力 とするもの	⑰のうち プラグ インハイ ブリッド 車	年度末 現在 調定 額
⑬										⑭		⑮				
528	-	-	-	-	-	-	-	42	-	-	-	42	-	-	-	503
928	-	-	-	-	-	-	-	73	-	-	-	73	1	1	-	960
648	-	-	-	-	-	-	-	30	-	-	-	30	-	-	-	642
3,460	-	-	-	-	-	-	-	167	-	2	-	165	-	-	-	3,346
1,845	-	-	-	-	-	-	-	78	-	1	-	77	-	1	-	1,777
3,799	-	-	-	-	-	-	-	162	-	-	-	162	-	-	-	3,904
2,378	-	-	-	-	-	-	-	72	-	-	-	72	-	-	-	2,278
13,586	-	-	-	-	-	-	-	624	-	3	-	621	1	2	-	13,410
7,632	-	-	-	-	-	-	4,452	273	-	-	-	273	-	-	-	7,742
538	-	-	-	-	-	-	282	20	-	-	-	20	-	-	-	559
1,965	-	-	-	-	-	-	1,547	48	-	-	-	48	-	-	-	1,961
9,882	-	-	-	-	-	-	4,162	221	-	-	-	221	-	-	-	9,986
1,434	-	-	-	-	-	-	777	30	-	-	-	30	-	-	-	1,450
114	-	-	-	-	-	-	-	5	-	-	-	5	-	-	-	114
-	-	-	-	-	-	-	-	-	-	-	-	-	-	-	-	-
21,565	-	-	-	-	-	-	11,220	597	-	-	-	597	-	-	-	21,812
35,419	-	-	-	-	-	145	19,803	1,256	242	98	-	901	1	-	-	31,532
2,207	-	-	-	-	-	-	950	99	13	16	-	69	-	-	-	1,483
2,233	-	-	-	-	-	-	1,694	92	35	2	-	50	-	-	-	2,229
883	-	-	-	-	-	-	712	36	19	1	-	12	-	-	-	763
351	-	-	-	-	-	-	218	16	4	-	-	11	-	-	-	357
102	-	-	-	-	-	-	28	7	5	-	-	2	-	-	-	46
91	-	-	-	-	-	-	91	2	-	-	-	2	-	-	-	91
41,286	-	-	-	-	-	145	23,496	1,508	318	117	-	1,047	1	-	-	36,501
76,437	-	-	-	-	-	145	34,716	2,729	318	120	-	2,265	2	2	-	71,723
-	-	-	-	-	-	-	-	-	-	-	-	-	-	-	-	-
20	-	-	-	-	-	20	-	9	-	-	-	3	-	-	-	20
20	-	-	-	-	-	20	-	9	-	-	-	3	-	-	-	20
63,122	-	-	8	39	1,177	18,281	3,331	8	4	4	4	3,279	-	23	-	63,045
183,796	-	-	124	139	10,208	88,180	8,640	1,505	976	53	53	5,863	-	-	-	163,319
246,918	-	-	132	178	11,385	106,461	11,971	1,513	980	57	57	9,142	-	23	-	226,364
18,187,492	-	122	312,716	256,600	2,461,498	826,422	525,968	3,879	13,700	12,218	495,877	627	72	429	17,533,648	

1 2 鉦 区 税

面積及び調定額

区 分	総 鉦 区		非 課 税 鉦 区		課 税 対 象 鉦 区		調 定 額
	件数	面積又は延長	件数	面積又は延長	件数	面積又は延長	
試掘鉦区	石油及び天然ガス鉦区	-	-	-	-	-	-
	そ の 他	-	-	-	-	-	-
採掘鉦区	石油及び天然ガス鉦区	-	-	-	-	-	-
	そ の 他	7	1,066 千メートル	-	-	7	426
砂鉦区	本法附則第13条の規定の適用を受ける鉦区	-	-	-	-	-	-
	法第180条第1項第2号に規定する鉦区	-	-	-	-	-	-
合 計	7	-	-	-	7	-	426

(注) 1 「総鉦区」及び「非課税鉦区」欄は、平成27年3月末日現在のものである。
 2 「課税対象鉦区」欄は、平成26年度において課税したものの総数である。

1 3 狩 猟 税

件数及び調定額

(単位 件、千円)

区 分	狩猟者登録件数	調 定 額		
法第七百条の五十二関係	第1項			
	第1号に該当するもの	(16,500円)	474	7,821
	第2号に該当するもの	(11,000円)	14	154
	第3号に該当するもの	(8,200円)	507	4,157
	第4号に該当するもの	(5,500円)	13	71
	第5号に該当するもの	(5,500円)	17	93
小 計	1,025	12,296		
法第七百条の五十二関係	第2項			
	第1号に該当するもの	(4,100円)	-	-
		(2,700円)	-	-
		(2,000円)	-	-
		(1,300円)	-	-
	第2号に該当するもの	(12,300円)	-	-
	(8,200円)	-	-	
	(6,100円)	-	-	
	(4,100円)	-	-	
小 計	-	-		
法附則第三十二関係	第1項			
	第1号に該当するもの	(8,200円)	36	295
		(5,500円)	1	6
		(4,100円)	28	115
		(2,700円)	3	9
	第2号に該当するもの	(8,200円)	-	-
	(5,500円)	-	-	
	(4,100円)	-	-	
	(2,700円)	-	-	
小 計	68	425		
合 計	1,093	12,721		

(注) 区分の()は税率である。

14 自動車取得税

(1) 新 車

(単位 台、千円)

区 分	新規登録又は届出 台数	非課税、課税 免除及び 免税点以下 台数	②のうち 身体障害 者等に係 る減免台 数	課税台数		取得価格	バリアフリー・ ASV特例に係る 控除額	課税標準額	
				①-②				④-⑤	⑥
				③	④				
	①	②			④	⑤		⑥	
自動車	普通車	13,787	8,267	103	5,520	16,077,051	-	16,077,051	
	小型車	16,677	10,103	155	6,574	10,449,736	-	10,449,736	
	計	30,464	18,370	258	12,094	26,526,787	-	26,526,787	
	けん引・被けん引・貨客兼用以外	1,917	77	-	1,840	11,071,300	-	11,071,300	
	トラック	28	-	-	28	366,391	3,500	362,891	
	けん引車	24	3	-	21	131,870	-	131,870	
	被けん引車	2,063	247	4	1,816	3,582,990	-	3,582,990	
	貨客兼用車	4,032	327	4	3,705	15,152,551	3,500	15,149,051	
	計								
	バス	197	42	-	155	1,179,302	17,000	1,162,302	
三輪小型	-	-	-	-	-	-	-		
特殊用途車	668	134	2	534	3,346,046	-	3,346,046		
合計	35,361	18,873	264	16,488	46,204,686	20,500	46,184,186		
軽自動車	四輪乗用車	18,051	15,978	24	2,073	2,827,107	-	2,827,107	
	四輪トラック	3,834	184	5	3,650	3,372,718	-	3,372,718	
	三輪トラック	-	-	-	-	-	-	-	
	合計	21,885	16,162	29	5,723	6,199,825	-	6,199,825	
	総計	57,246	35,035	293	22,211	52,404,511	20,500	52,384,011	

(2) 中古車

(単位 台、千円)

区 分	新規登録又は届出 台数	移転登録台 数	自動車検査 証の記入に 係るもの	計		非課税、課税 免除及び 免税点以下 台数	⑤のうち 身体障害 者等に係 る減免台 数	課税台数	取得価格	中古車特例に係 る控除額	課税標準額	
				①+②+③							⑦-⑧	⑨
				④	⑤							
	①	②	③	④	⑤	⑥	⑦	⑧	⑨			
自動車	普通車	3,726	12,906	2,201	18,833	15,983	59	2,850	3,314,674	621,750	2,692,924	
	小型車	4,632	14,688	2,904	22,224	20,881	27	1,343	1,006,518	348,300	658,218	
	計	8,358	27,594	5,105	41,057	36,864	86	4,193	4,321,192	970,050	3,351,142	
	けん引・被けん引・貨客兼用以外	543	1,888	107	2,538	2,436	-	102	230,594	450	230,144	
	トラック	8	34	1	43	40	-	3	13,242	-	13,242	
	けん引車	13	35	4	52	51	-	1	948	-	948	
	被けん引車	780	1,358	110	2,248	2,182	-	66	64,203	3,750	60,453	
	貨客兼用車	1,344	3,315	222	4,881	4,709	-	172	308,987	4,200	304,787	
	計											
	バス	39	91	8	138	120	-	18	19,316	-	19,316	
三輪小型	-	-	-	-	-	-	-	-	-	-		
特殊用途車	126	640	33	799	772	-	27	33,712	600	33,112		
合計	9,867	31,640	5,368	46,875	42,465	86	4,410	4,683,207	974,850	3,708,357		
軽自動車	四輪乗用車	4,665	27,169	5,023	36,857	34,962	4	1,895	1,147,051	793,650	353,401	
	四輪トラック	1,087	7,198	1,042	9,327	9,155	1	172	95,257	14,550	80,707	
	三輪トラック	1	-	-	1	1	-	-	-	-	-	
	合計	5,753	34,367	6,065	46,185	44,118	5	2,067	1,242,308	808,200	434,108	
総計	15,620	66,007	11,433	93,060	86,583	91	6,477	5,925,515	1,783,050	4,142,465		

(3) 課税標準額段階別

新 車

区 分	50万円以下 の台数	50万円を超え 100万円以下のもの ①		100万円を超え 150万円以下のもの ②		150万円を超え 200万円以下のもの ③			
		台 数	取 得 価 格	台 数	取 得 価 格	台 数	取 得 価 格		
自動車	乗用車	普通車	4	3	2,542	75	108,332	1,073	1,944,608
		小型車	2	84	80,429	2,895	3,726,622	2,884	4,947,039
		計	6	87	82,971	2,970	3,834,954	3,957	6,891,647
	トラック	けん引・被けん引・貨客兼用以外	2	-	-	56	77,205	148	256,357
		けん引車	-	-	-	-	-	-	-
		被けん引車	3	-	-	-	-	2	3,600
		貨客兼用車	7	17	15,963	821	1,078,229	323	551,081
		計	12	17	15,963	877	1,155,434	473	811,038
	バス	-	-	-	-	-	-	-	-
	三輪小型車	-	-	-	-	-	-	-	-
特種用途車	4	-	-	4	5,724	27	46,217		
合 計	22	104	98,934	3,851	4,996,112	4,457	7,748,902		
軽自動車	四輪乗用車	-	249	202,395	1,253	1,691,789	565	920,776	
	四輪トラック	20	2,670	2,279,892	947	1,037,063	33	55,763	
	三輪トラック	-	-	-	-	-	-	-	
	合 計	20	2,919	2,482,287	2,200	2,728,852	598	976,539	
総 計	42	3,023	2,581,221	6,051	7,724,964	5,055	8,725,441		

中 古 車

区 分	50万円以下 の台数	50万円を超え 70万円以下のもの ①		70万円を超え 90万円以下のもの ②		90万円を超え 110万円以下のもの ③			
		台 数	取 得 価 格	台 数	取 得 価 格	台 数	取 得 価 格		
自動車	乗用車	普通車	10,930	777	458,504	539	429,118	418	415,320
		小型車	15,304	718	426,625	360	286,213	163	160,327
		計	26,234	1,495	885,129	899	715,331	581	575,647
	トラック	けん引・被けん引・貨客兼用以外	1,969	13	7,912	6	4,876	12	11,647
		けん引車	29	-	-	-	-	-	-
		被けん引車	46	-	-	-	-	1	948
		貨客兼用車	1,840	21	12,500	16	12,243	7	6,910
		計	3,884	34	20,412	22	17,119	20	19,505
	バス	101	6	3,752	1	776	10	10,430	
	三輪小型車	-	-	-	-	-	-	-	-
特種用途車	609	11	6,051	3	2,316	3	2,904		
合 計	30,828	1,546	915,344	925	735,542	614	608,486		
軽自動車	四輪乗用車	28,566	1,611	933,992	279	207,634	3	3,015	
	四輪トラック	8,122	169	92,662	2	1,690	1	905	
	三輪トラック	1	-	-	-	-	-	-	
	合 計	36,689	1,780	1,026,654	281	209,324	4	3,920	
総 計	67,517	3,326	1,941,998	1,206	944,866	618	612,406		

(単位 台、千円)

200万円を超え 250万円以下のもの ④		250万円を超え 300万円以下のもの ⑤		300万円を超えるもの ⑥		合 計 ① + ② + ③ + ④ + ⑤ + ⑥		
台 数	取 得 価 格	台 数	取 得 価 格	台 数	取 得 価 格	台 数	取 得 価 格	税 額
1,393	3,130,498	1,203	3,290,551	1,773	7,600,520	5,520	16,077,051	260,390
505	1,120,859	183	491,679	23	83,108	6,574	10,449,736	155,605
1,898	4,251,357	1,386	3,782,230	1,796	7,683,628	12,094	26,526,787	415,995
65	154,644	244	644,555	1,327	9,938,539	1,840	11,071,300	126,110
-	-	-	-	28	366,391	28	366,391	3,888
-	-	4	10,850	15	117,420	21	131,870	2,673
42	97,366	333	892,117	280	948,234	1,816	3,582,990	80,482
107	252,010	581	1,547,522	1,650	11,370,584	3,705	15,152,551	213,153
2	4,540	63	184,844	90	989,918	155	1,179,302	15,629
-	-	-	-	-	-	-	-	-
14	32,155	39	107,156	450	3,154,794	534	3,346,046	43,296
2,021	4,540,062	2,069	5,621,752	3,986	23,198,924	16,488	46,204,686	688,073
3	6,600	2	5,547	-	-	2,072	2,827,107	22,631
-	-	-	-	-	-	3,650	3,372,718	59,195
-	-	-	-	-	-	-	-	-
3	6,600	2	5,547	-	-	5,722	6,199,825	81,826
2,024	4,546,662	2,071	5,627,299	3,986	23,198,924	22,210	52,404,511	769,899

110万円を超え 130万円以下のもの ④		130万円を超え 150万円以下のもの ⑤		150万円を超えるもの ⑥		合 計 ① + ② + ③ + ④ + ⑤ + ⑥		
台 数	取 得 価 格	台 数	取 得 価 格	台 数	取 得 価 格	台 数	取 得 価 格	税 額
305	365,786	227	316,669	584	1,329,277	2,850	3,314,674	81,081
65	76,124	19	26,444	18	30,785	1,343	1,006,518	19,979
370	441,910	246	343,113	602	1,360,062	4,193	4,321,192	101,060
6	7,147	15	20,740	50	178,272	102	230,594	5,675
-	-	-	-	3	13,242	3	13,242	265
-	-	-	-	-	-	1	948	19
10	11,939	2	2,842	10	17,769	66	64,203	1,810
16	19,086	17	23,582	63	209,283	172	308,987	7,769
-	-	-	-	1	4,358	18	19,316	438
-	-	-	-	-	-	-	-	-
3	3,399	1	1,442	6	17,600	27	33,712	725
389	464,395	264	368,137	672	1,591,303	4,410	4,683,207	109,992
2	2,410	-	-	-	-	1,895	1,147,051	7,041
-	-	-	-	-	-	172	95,257	1,607
-	-	-	-	-	-	-	-	-
2	2,410	-	-	-	-	2,067	1,242,308	8,648
391	466,805	264	368,137	672	1,591,303	6,477	5,925,515	118,640

15 軽油引取税

(1) 軽油の引取数量

(単位 KL)

区 分	数 量			
引 取 数 量 ①	382,184			
課 税 対 象 と な ら な い 数 量 ②	53,050			
差 引 (① - ②) ③	329,134			
欠 減 量				
特約業者分 $\frac{1}{100}$	3,104			
元売業者分 $\frac{0.3}{100}$	56			
計 ④	3,160			
課 税 標 準 量 (③ - ④) ⑤	325,974			
その他 (申告納付等)の分	燃料炭化水素油の販売量 (元売業者又は特約業者)	-		
	混和軽油又は燃料炭化水素油の販売 (石油製品販売業者)	-		
	炭化水素油の消費量	-		
	そ の 他	1,511		
	小 計 ⑥	1,511		
	課税対象とならない数量	燃料炭化水素油の販売量 (元売業者又は特約業者)	-	
		混和軽油又は燃料炭化水素油の販売 (石油製品販売業者)	-	
		炭化水素油の消費量	-	
		そ の 他	-	
	小 計 ⑦	-		
課 税 標 準 量 (⑥ - ⑦) ⑧	1,511			
合 計 (⑤ + ⑧)	327,485			
区 分	本 店 の 数	登 録 数	事 務 所 等 の 数	
特別徴収義務者数等	元 売 業 者	- 件	17 件	10 件
	特 約 業 者	66 件	144 件	261 件
	計	66 件	170 件	271 件
	仮 特 約 業 者	- 件	- 件	- 件

(注) 特別徴収義務者数等中「本店の数」は、本県内に本店を有する者の数を示すものである。

(2) 課税対象とならない軽油の数量

(単位 人、KL)

区 分		免税軽油使用者数等	数 量
法第144条の5関係	輸出	1	15
	課税済	35	32,319
小 計 A		36	32,334
法第144条の6	石油化学製品製造業	—	—
法附則第12条2の7第1項関係	船舶	1,673	11,682
	航路標識等	3	268
	鉄道用車両または軌道用車両	1	479
	農業等	3,196	2,096
	林業等	15	340
	陶磁器製造業	—	—
	セメント製品製造業(生コンクリート製造業を除く)	5	90
	生コンクリート製造業	3	10
	電気供給業	—	—
	地熱資源開発事業	—	—
	鉱物(岩石及び砂利を含む)の掘採事業	35	3,926
	とび・土工事業	7	427
	鉱さいバラス製造業	—	—
	港湾運送業	2	246
	倉庫業	1	7
	貨物利用運送事業等	2	13
	航空運送サービス業	4	136
	廃棄物処理事業	7	395
	木材加工業	10	433
	木材市場業	2	96
たい肥製造業	—	—	
索道事業	5	72	
小 計 B		4,971	20,716
アメリカ合衆国軍隊関係 C		—	—
外国公館等の暖房用ボイラー関係 D		—	—
合 計 (A + B + C + D)		5,007	53,050

16 核燃料税

調定額及び核燃料の挿入体数(平成5年度～平成26年度)

(単位 千円、体)

年度	区分	調定額			核燃料の挿入体数
		価格割	出力割	合計	
5		727,706	—	727,706	368
6		293,533	—	293,533	90
7		305,022	—	305,022	84
8		328,543	—	328,543	88
9		—	—	—	—
10		322,867	—	322,867	84
11		380,675	—	380,675	92
12		444,578	—	444,578	104
13		—	—	—	—
14		395,431	—	395,431	88
15		429,914	—	429,914	64
16		517,904	—	517,904	76
17		—	—	—	—
18		3,844,311	—	3,844,311	964
19		—	—	—	—
20		—	—	—	—
21		338,430	—	338,430	60
22		1,001,591	—	1,001,591	192
23		—	—	—	—
24		—	192,613	192,613	—
25		—	770,452	770,452	—
26		—	770,452	770,452	—

(注1) 1号機稼働日 平成 5年7月30日、2号機稼働日 平成18年3月15日

(注2) 平成24年10月8日から税率の約半分相当については、原子力発電所の熱出力に応じて定額的に課税する方式を導入(出力割)

(注3) 平成24年10月8日に出力割を導入したため、平成23年度以前の調定額は、価格割に記載した。

第4 徵 収 状 況

平成 26 年度県税税目別決算額の事務所別構成比

税 目	事 務 所 別 構 成 比			
税 計	6.6%	59.0%	2.9%	30.3%
個人県民税	18.6%	69.6%	8.2%	3.6%
法人県民税	100%			
県民税利子割	100%			
個人事業税	13.5%	78.1%	5.4%	3.0%
法人事業税	100%			
地方消費税 (譲渡割、貨物割)	100%			
不動産取得税	19.2%	71.3%	7.4%	2.1%
県たばこ税	100%			
ゴルフ場利用税	50.5%	25.3%	22.5%	1.7%
自動車税	100%			
自動車取得税	100%			
軽油引取税	100%			
その他 (鉱区、狩猟、特消)	100%			

(注)1 小松 ■ 金沢 □ 中能登 ▨ 奥能登 ▩ 本庁 ■ を示す。

(注)2 その他には、鉱区税、狩猟税、特別地方消費税を掲げた。

1 税 目 別

区 分	納税義務者数	調 定 額		納 期 内 収 入 額		滞 納 額 ① - ②		滞 納 額 ③ の うち 整 理					
		①		②		③		差 押 前 収 入 ④		差 押			
		件 数	税 額	件 数	税 額	件 数	税 額	件 数	税 額	件 数	税 額	任 意 納 税	
												件 数	税 額
現 年 課 税 分	県民税 (法人)	27,564	36,899	8,038,262	32,851	7,897,941	4,048	140,321	3,667	111,518	4	119	
	事業税	(法人)	10,997	19,581	25,764,902	17,697	25,516,716	1,884	248,186	1,796	178,506	-	-
		(個人)	8,674	16,858	1,269,320	13,561	1,086,225	3,297	183,095	3,027	168,685	1	31
	不動産取得税	9,198	10,572	3,026,097	8,961 (37,306)	2,744,100 (636,243)	1,611	281,997	1,473	244,014	5	1,793	
	自動車税	375,732	532,801	17,533,648	422,052 (28,730)	13,549,717 (890,387)	110,749	3,983,931	106,676	3,832,191	101	3,396	
	自動車取得税	29,114	29,113	888,539	29,112	888,483	1	56	1	108	-	-	
	軽油引取税	149	2,259	10,512,280	1,830 (1,093)	6,198,936 (12,721)	429	4,313,344	418	4,253,904	-	-	
	その他の税	4,656	13,529	6,168,016	13,305 (67,129)	6,147,530 (1,539,351)	224	20,486	224	20,486	-	-	
	計 A	466,084	661,612	73,201,065	539,369	64,029,648	122,243	9,171,417	117,282	8,809,411	111	5,339	
	滞納繰越分 B	7,095	12,328	1,072,854	1 (67,129)	17 (1,539,351)	12,327	1,072,837	3,686	234,254	118	6,263	
合 計 A+B	473,179	673,940	74,273,920	539,370	64,029,666	134,570	10,244,254	120,968	9,043,665	229	11,602		

- (注) 1 この調べは、個人県民税及び地方消費税を除いたものである。
 2 自動車税、自動車取得税及びその他の税の納期内収入額欄中()書は、証紙により納付したものを内書にした。
 3 次表の事務所別徴収額は、事務所ごとに四捨五入したもので、この表と一致しないことがある。また、各数値は千円未満を四捨五入し
 4 「⑥のうち還付未済額」欄の「件数」は全額還付の件数である。
 5 「収入未済額の内訳」欄の「分納誓約額⑦」は有価証券受領分を含むものである。

2 事務所別

(1) 小松県税事務所

区 分	納税義務者数	調 定 額		納 期 内 収 入 額		滞 納 額 ① - ②		滞 納 額 ③ の うち 整 理					
		①		②		③		差 押 前 収 入 ④		差 押			
		件 数	税 額	件 数	税 額	件 数	税 額	件 数	税 額	件 数	税 額	任 意 納 税	
												件 数	税 額
現 年 課 税 分	県民税 (法人)	-	-	-	-	-	-	-	-	-	-	-	
	事業税	(法人)	-	-	-	-	-	-	-	-	-	-	
		(個人)	(1,514)	(2,970)	(173,598)	(2,388)	(146,290)	582	27,309	513	23,892	-	-
	不動産取得税	(2,176)	(2,409)	(588,897)	(2,011)	(509,608)	398	79,289	350	58,877	-	-	
	自動車税	-	-	-	-	-	-	-	-	-	(5)	(239)	
	自動車取得税	-	-	-	-	-	-	-	-	-	-	-	
	軽油引取税	(8)	(15)	49	1	5	14	44	14	44	-	-	
	その他の税	(9)	(128)	(277,896)	(128)	(277,896)	0	0	-	0	-	-	
	計 A	(3,707)	(5,522)	(1,040,441)	(4,528)	(933,799)	994	106,642	877	82,812	(5)	(239)	
	滞納繰越分 B	(192)	(432)	(135,609)	(-)	(-)	432	135,609	105	15,549	(8)	(391)	
合 計 A+B	(3,899)	(5,954)	(1,176,049)	(4,528)	(933,799)	1,426	242,251	982	98,361	2	176		

- (注) 1 以下(4)までは、「1税目別徴収額」の(注)に同じ。
 2 「差押徴収」欄及び「収入未済額の内訳」のうち、()書は、自動車税及び自動車取得税に係るものを外書した。以下(4)まで同じ。
 3 小松県税事務所の調定額①及び納期内収入額②は金沢県税事務所に集約。旧小松県税事務所分に相当する額を()書きで記載。

徴 収 額

(単位 件、千円)

済 額		収 入 計		⑥のうち 還付未済額		不 納 欠 損 額		収 入 未 済 額 ①-⑥+⑦-⑧		収 入 未 済 額 の 内 訳		
徴 収		②+④+⑤		⑦		⑧		⑨		(現 滞 計)		
滞 納 処 分 徴 収		件 数	税 額	件 数	税 額	件 数	税 額	件 数	税 額	内 訳	件 数	税 額
件 数	税 額											
47	4,122	36,569	8,013,701	-	109	4	76	326	24,594	財産差押額 ①	200	101,198
2	3,200	19,495	25,698,421	-	-	-	-	86	66,481	換価猶予額 ②	5	2,100
18	1,336	16,607	1,256,278	-	-	2	88	249	12,955	滞納処分の 停止額 ③	1,303	274,714
11	2,086	10,450	2,991,994	18	4,252	-	-	140	38,355	徴収猶予額 ④	2,272	145,042
473	16,276	529,302	17,401,579	-	95	4	114	3,495	132,050	徴収嘱託額 ⑤	-	-
-	-	29,113	888,590	-	51	-	-	-	-	交付要求額 ⑥	126	19,137
-	-	2,248	10,452,840	-	-	-	-	11	59,440	⑥のうち参加 差押に係るもの	39	12,773
-	-	13,529	6,168,016	-	-	-	-	-	-	分納誓約額 ⑦	763	93,777
551	27,020	657,313	72,871,419	18	4,507	10	277	4,307	333,876	そ の 他 ⑧	6,439	451,823
573	24,588	4,378	265,122	1	87	1,150	53,903	6,801	753,915			
1,124	51,608	661,691	73,136,541	19	4,594	1,160	54,181	11,108	1,087,791	計	11,108	1,087,791

た数値であり、計と内訳は一致しないことがある。

税 目 別 徴 収 額

(単位 件、千円)

済 額		収 入 計		⑥のうち 還付未済額		不 納 欠 損 額		収 入 未 済 額 ①-⑥+⑦-⑧		収 入 未 済 額 の 内 訳		
徴 収		②+④+⑤		⑦		⑧		⑨		(現 滞 計)		
滞 納 処 分 徴 収		件 数	税 額	件 数	税 額	件 数	税 額	件 数	税 額	内 訳	件 数	税 額
件 数	税 額											
-	-	-	-	-	-	-	-	-	-	財産差押額 ①	(50)	(1,523)
-	-	-	-	-	-	-	-	-	-		9	43,527
-	-	-	-	-	-	-	-	-	-	換価猶予額 ②	(-)	(-)
-	-	2,901	170,181	-	-	-	-	69	3,417	滞納処分の 停止額 ③	(276)	(8,514)
-	-	2,361	568,484	1	399	-	-	49	20,812	徴収猶予額 ④	43	31,507
(15)	(602)	-	-	-	-	-	-	-	-		(569)	(22,784)
-	-	-	-	-	-	-	-	-	-	徴収嘱託額 ⑤	3	182
-	-	-	-	-	-	-	-	-	-		(-)	(-)
-	-	-	-	-	-	-	-	-	-	交付要求額 ⑥	(13)	(426)
-	-	15	49	-	-	-	-	-	-	⑥のうち参加 差押に係るもの	5	1,303
-	-	128	277,896	-	-	-	-	-	-		(1)	(45)
(15)	(602)	-	-	-	-	-	-	-	-	分納誓約額 ⑦	2	183
(56)	(2,123)	5,405	1,016,611	1	399	-	-	118	24,229	そ の 他 ⑧	(120)	(3,884)
7	236	114	15,961	-	-	49	4,515	269	115,132		59	37,930
7	236	5,519	1,032,573	1	399	49	4,515	387	139,361	計	(1,619)	(50,215)
											268	24,912
											(2,647)	(87,347)
											387	139,361

(2) 金沢県税事務所

区 分	納税義務者数	調 定 額		納 期 内 収 入 額		滞 納 額 ① - ②		滞 納 額 ③ の うち 整 理					
		①		②		③		差 押 前 収 入 ④		差 押			
		件 数	税 額	件 数	税 額	件 数	税 額	件 数	税 額	任 意 納 税 件 数	税 額		
現 年 課 税 分	県民税 (法人)	27,564	36,899	8,038,262	32,851	7,897,941	4,048	140,321	3,667	111,518	4	119	
	事業税	(法人)	10,997	19,581	25,764,902	17,697	25,516,716	1,884	248,186	1,796	178,506	-	-
		(個人)	6,206	12,072	987,909	9,717	850,321	2,355	137,588	2,180	128,311	1	31
	不動産取得税	5,447	6,449	2,147,261	5,481	1,967,710	968	179,552	891	164,616	5 (92)	1,793 (2,961)	
	自動車税	-	-	-	-	-	-	-	-	-	-	-	
	自動車取得税	-	-	-	-	-	-	-	-	-	-	-	
	軽油引取税	139	2,243	10,512,229	1,828	6,198,929	415	4,313,300	404	4,253,860	-	-	
	その他の税	4,629	13,225	3,568,347	13,020	3,561,900	205	6,447	205	6,447	- (92)	- (2,961)	
	計 A	54,982	90,469	51,018,910	80,594	45,993,517	9,875	5,025,393	9,143	4,843,257	10 (86)	1,944 (2,688)	
	滞納繰越分 B	859	1,655	579,976	1	17	1,654	579,958	492	109,473	13	2,727	
合 計 A+B	55,841	92,124	51,598,886	80,595	45,993,534	11,529	5,605,352	9,635	4,952,730	23	4,671		

(注) 調定額①及び納期内収入額②は小松県税事務所の集約分を除いた数字を記載。

(3) 中能登総合事務所

区 分	納税義務者数	調 定 額		納 期 内 収 入 額		滞 納 額 ① - ②		滞 納 額 ③ の うち 整 理				
		①		②		③		差 押 前 収 入 ④		差 押		
		件 数	税 額	件 数	税 額	件 数	税 額	件 数	税 額	任 意 納 税 件 数	税 額	
現 年 課 税 分	県民税 (法人)	-	-	-	-	-	-	-	-	-	-	-
	事業税	(法人)	-	-	-	-	-	-	-	-	-	-
		(個人)	618	1,185	69,482	937	57,267	248	12,215	229	10,954	-
	不動産取得税	1,088	1,197	224,985	1,027	208,785	170	16,200	158	13,632	- (4)	- (196)
	自動車税	-	-	-	-	-	-	-	-	-	-	-
	自動車取得税	-	-	-	-	-	-	-	-	-	-	-
	軽油引取税	2	1	3	1	3	-	-	-	-	-	-
	その他の税	6	72	123,802	68	119,134	4	4,668	4	4,668	- (4)	- (196)
計 A	1,714	2,455	418,272	2,033	385,188	422	33,083	391	29,255	- (6)	- (206)	
滞納繰越分 B	45	71	15,434	-	-	71	15,434	19	1,177	-	-	
合 計 A+B	1,759	2,526	433,705	2,033	385,188	493	48,517	410	30,432	-	-	

(注) 調定額①および納期内収入額②は奥能登総合事務所の集約分を除いた数字を記載。

(単位 件、千円)

済 額		収 入 計		⑥のうち 還付未済額		不 納 欠 損 額		収 入 未 済 額		収 入 未 済 額 の 内 訳		
徴 収		②+④+⑤		⑦		⑧		①-⑥+⑦-⑧		(現 滞 計)		
滞 納 処 分 徴 収		件 数	税 額	件 数	税 額	件 数	税 額	件 数	税 額	内 訳	件 数	税 額
件 数	税 額											
47	4,122	36,569	8,013,701	-	109	4	76	326	24,594	財産差押額 ①	(72)	(2,590)
2	3,200	19,495	25,698,421	-	-	-	-	86	66,481	換価猶予額 ②	55	48,153
17	1,319	11,915	979,982	-	-	2	88	155	7,839	滞納処分の 停止額 ③	(-)	(-)
11	2,086	6,388	2,136,204	15	3,755	-	-	76	14,812	徴収猶予額 ④	5	2,100
(416)	(14,202)	-	-	-	-	-	-	-	-	徴収嘱託額 ⑤	(694)	(20,945)
-	-	-	-	-	-	-	-	-	-	徴収嘱託額 ⑤	159	206,922
-	-	-	-	-	-	-	-	-	-	交付要求額 ⑥	(1,392)	(56,850)
-	-	2,232	10,452,788	-	-	-	-	11	59,440	⑥のうち参加 差押に係るもの	15	54,076
-	-	13,225	3,568,347	-	-	-	-	-	-	分納誓約額 ⑦	(-)	(-)
(416)	(14,202)	-	-	-	-	-	-	-	-	交付要求額 ⑥	(28)	(991)
77	10,727	89,824	50,849,444	15	3,864	6	164	654	173,166	⑥のうち参加 差押に係るもの	53	4,334
(313)	(10,547)	-	-	-	-	-	-	-	-	分納誓約額 ⑦	(2)	(67)
65	6,793	571	119,010	-	3	184	20,362	900	440,607	その他 ⑧	21	1,088
142	17,520	90,395	50,968,454	15	3,867	190	20,526	1,554	613,773	計	(256)	(8,409)
											221	38,091
											(3,015)	(97,012)
											1,046	260,096
											(5,457)	(186,796)
											1,554	613,773

(単位 件、千円)

済 額		収 入 計		⑥のうち 還付未済額		不 納 欠 損 額		収 入 未 済 額		収 入 未 済 額 の 内 訳		
徴 収		②+④+⑤		⑦		⑧		①-⑥+⑦-⑧		(現 滞 計)		
滞 納 処 分 徴 収		件 数	税 額	件 数	税 額	件 数	税 額	件 数	税 額	内 訳	件 数	税 額
件 数	税 額											
-	-	-	-	-	-	-	-	-	-	財産差押額 ①	(9)	(368)
-	-	-	-	-	-	-	-	-	-	換価猶予額 ②	2	317
-	-	1,166	68,221	-	-	-	-	19	1,261	滞納処分の 停止額 ③	(-)	(-)
-	-	1,185	222,418	1	62	-	-	13	2,630	徴収猶予額 ④	(100)	(3,168)
(36)	(1,271)	-	-	-	-	-	-	-	-	徴収嘱託額 ⑤	5	676
-	-	-	-	-	-	-	-	-	-	徴収嘱託額 ⑤	(208)	(8,028)
-	-	-	-	-	-	-	-	-	-	交付要求額 ⑥	1	25
-	-	1	3	-	-	-	-	-	-	⑥のうち参加 差押に係るもの	(-)	(-)
-	-	72	123,802	-	-	-	-	-	-	分納誓約額 ⑦	(15)	(622)
(36)	(1,271)	-	-	-	-	-	-	-	-	交付要求額 ⑥	6	11,116
(95)	(3,594)	2,424	414,443	1	62	-	-	32	3,891	⑥のうち参加 差押に係るもの	(5)	(132)
16	755	35	1,933	-	-	3	132	33	13,369	分納誓約額 ⑦	6	11,116
16	755	2,459	416,376	1	62	3	132	65	17,259	その他 ⑧	(52)	(1,264)
										計	17	911
											(351)	(12,080)
											34	4,213
											(735)	(25,530)
											65	17,259

(4) 奥能登総合事務所

区 分	納税義務者数	調 定 額		納 期 内 収 入 額		滞 納 額 ① - ②		滞 納 額 ③ の うち 整 理				
		①		②		③		差 押 前 収 入 ④		差 押		
		件 数	税 額	件 数	税 額	件 数	税 額	件 数	税 額	任 意 納 税 件 数	任 意 納 税 税 額	
現 年 課 税 分	県民税 (法人)	-	-	-	-	-	-	-	-	-	-	-
	事業税	(法人)	-	-	-	-	-	-	-	-	-	-
		(個人)	(336)	(631)	(38,331)	(519)	(32,348)	112	5,983	105	5,528	-
	不動産取得税	(487)	(517)	(64,954)	(442)	(57,998)	75	6,956	74	6,890	-	-
	自動車税	-	-	-	-	-	-	-	-	-	<-	<-
	自動車取得税	-	-	-	-	-	-	-	-	-	-	-
	軽油引取税	-	-	-	-	-	-	-	-	-	-	-
	その他の税	(1)	(11)	(9,332)	(-)	(-)	11	9,332	11	9,332	-	-
	計 A	(824)	(1,159)	(112,617)	(961)	(90,346)	198	22,272	190	21,750	-	-
	滞納繰越分 B	(52)	(72)	(12,942)	(-)	(-)	72	12,942	10	855	(3)	(75)
合 計 A+B	(876)	(1,231)	(125,559)	(961)	(90,346)	270	35,214	200	22,605	-	-	

(注) 奥能登総合事務所の調定額①及び納期内収入額②は中能登総合事務所に集約。旧奥能登総合事務所分に相当する額を()書き

(単位 件、千円)

済 額		取 入 計		⑥のうち 還付未済額		不 納 欠 損 額		取 入 未 済 額		取 入 未 済 額 の 内 訳			
徴 収		②+④+⑤		⑦		⑧		①-⑥+⑦-⑧		(現 滞 計)			
滞 納 処 分 徴 収		件 数	税 額	件 数	税 額	件 数	税 額	件 数	税 額	内 訳	件 数	税 額	
件 数	税 額												
											(1)	(53)	
-	-	-	-	-	-	-	-	-	-	-	財産差押額 ①	2	4,666
											(-)	(-)	
-	-	-	-	-	-	-	-	-	-	-	換価猶予額 ②	-	-
											滞納処分の	(22)	(557)
1	17	625	37,893	-	-	-	-	6	438	停止額 ③	4	2,425	
											(53)	(2,109)	
-	-	516	64,888	1	36	-	-	2	102	徴収猶予額 ④	31	986	
(6)	(201)										(-)	(-)	
-	-	-	-	-	-	-	-	-	-	-	徴収嘱託額 ⑤	-	-
											(5)	(225)	
-	-	-	-	-	-	-	-	-	-	-	交付要求額 ⑥	1	120
											⑥のうち参加	(1)	(23)
-	-	-	-	-	-	-	-	-	-	-	差押に係るもの	1	120
											(25)	(660)	
-	-	11	9,332	-	-	-	-	-	-	-	分納誓約額 ⑦	12	1,797
(6)	(201)										(96)	(3,228)	
1	17	1,152	112,113	1	36	-	-	8	540	そ の 他 ⑧	11	899	
(19)	(507)												
2	32	12	887	-	-	7	1,702	53	10,352		(202)	(6,832)	
3	50	1,164	113,000	1	36	7	1,702	61	10,893	計	61	10,893	

で記載。

3 収納機関別県税等納付（納入）額

(単位 円、%)

区分	県税及び税外収入			
	吏員収入	金融機関収入	市町村収入	計
金額	1,677,713,667	90,338,158,330	38,277,459,405	130,293,331,402
構成比	1.3	69.3	29.4	100.0

4 県税の課税の特例に係る課税免除額等（平成22年度～平成26年度）

(単位 千円、件)

区分	税目 年度	個人事業税		法人事業税		不動産取得税		合計	
		税額	件数	税額	件数	税額	件数	税額	件数
過疎法	22	—	—	1,141	1	35,292	2	36,433	3
	23	37	1	582	1	1,502	1	2,121	3
	24	45	1	4,839	2	—	—	4,884	3
	25	39	1	5	1	—	—	44	2
	26	—	—	—	—	1,061	1	1,061	1
半島振興法	22	—	—	3,608	11	14,890	6	18,498	17
	23	—	—	5,733	3	2,899	2	8,632	5
	24	—	—	1,282	12	5,685	2	6,967	14
	25	—	—	1,409	7	4,623	2	6,032	9
	26	—	—	7,849	13	20,952	8	28,801	21
原発地域振興法	22	—	—	—	—	—	—	—	—
	23	—	—	—	—	—	—	—	—
	24	—	—	—	—	—	—	—	—
	25	—	—	—	—	—	—	—	—
	26	—	—	—	—	478	1	478	1
企業立地促進法	22	—	—	—	—	186,803	11	186,803	11
	23	—	—	—	—	132,935	8	132,935	8
	24	—	—	—	—	94,175	6	94,175	6
	25	—	—	—	—	453,952	9	453,952	9
	26	—	—	—	—	36,515	5	36,515	5
その他	22	—	—	—	—	—	—	—	—
	23	—	—	—	—	—	—	—	—
	24	—	—	—	—	—	—	—	—
	25	—	—	—	—	—	—	—	—
	26	—	—	—	—	—	—	—	—
合計	22	—	—	4,749	12	236,985	19	241,734	31
	23	37	1	6,315	4	137,336	11	143,688	16
	24	45	1	6,121	14	99,860	8	106,026	23
	25	39	1	1,414	8	458,575	11	460,028	20
	26	—	—	7,849	13	59,006	15	66,855	28

※その他の県税の課税の特例は、農工法・低工法・都市開発区域(中部圏)・中心市街地である。

※農工法は、平成22年度に条例廃止(平成22～26年度で実績なし)

低工法は、平成20年度に条例廃止(平成22～26年度で実績なし)

都市開発区域(中部圏)は、平成26年度に条例廃止(平成22～26年度で実績なし)

5 税目別減免額

(単位 千円、件)

区分	法人県民税		個人事業税		不動産取得税		自動車税		自動車取得税		合計	
	税額	件数	税額	件数	税額	件数	税額	件数	税額	件数	税額	件数
天災その他災害によるもの	-	-	-	-	278	2	-	-	-	-	278	2
その他特別の事情によるもの	25,104	1,229	-	-	9,324	63	568,243	16,873	16,174	432	618,845	18,597
計	25,104	1,229	-	-	9,602	65	568,243	16,873	16,174	432	619,123	18,599

6 不服申立

(単位 件)

税目	要処理件数			処理済件数								翌年度への繰越		
	前年度からの繰越	本年度発生	合計	却下	棄却	一部却下 一部棄却	一部取消	全部取消	変更	取下	合計	国税の決定の繰越に伴うもの	その他	合計
賦 個人事業税	非自主決定分	-	-	-	-	-	-	-	-	-	-	-	-	-
	自主決定分	-	-	-	-	-	-	-	-	-	-	-	-	-
課	不動産取得税	-	3	3	-	1	-	-	-	-	1	-	2	2
	軽油引取税	-	-	-	-	-	-	-	-	-	-	-	-	-
	その他の税	-	-	-	-	-	-	-	-	-	-	-	-	-
	徴収	-	-	-	-	-	-	-	-	-	-	-	-	-
上記以外	-	-	-	-	-	-	-	-	-	-	-	-	-	
合計	-	3	3	-	1	-	-	-	-	-	1	-	2	2

7 口座振替納税の状況（個人事業税及び自動車税）

27. 5. 31現在

税目	区分	納税義務者数	口座振替依頼者数	②/①	口座振替による	口座振替による	税収入額	③/④
	所管事務所等	①	②		納税件数	納税額 ③	④	
		人	人	%	件	千円	千円	%
個人事業税	小 松	1,514	372	24.6	717	53,472	(170,182)	(31.4)
	金 沢	6,206	1,310	21.1	2,559	317,050	(979,982)	(32.4)
	中 能 登	618	146	23.6	288	20,984	(68,221)	(30.8)
	奥 能 登	336	82	24.4	158	11,071	(37,893)	(29.2)
	計	8,674	1,910	22.0	3,722	402,577	(1,256,278)	(32.0)
自動車税	本 庁	375,732	54,208	14.4	71,504	2,463,772	(17,401,579)	(14.2)
	計	375,732	54,208	14.4	71,504	2,463,772	(17,401,579)	(14.2)

※上段括弧書きは、現年課税分収入額を記載

参 考 资 料

1 平成26年度県税の税率及び納期一覧

○ 法定税

税 目	区 分	税 率	納 期
県 民 税 (年 税)	個 人		市町村民税の納期と同じ
	1 均 等 割(年税) 東日本大震災復興臨時特例により平成26年度から平成35年度までの標準税率は500円を加算した額である。 2 所 得 割(年税)	年額 2,000円 うち、いしかわ森林環境税 500円	
	(1) 所 得 割 (分離課税に係る所得割を除く。)	4/100	
	(2) 分離課税に係る所得割 (例) 退職所得の場合	(1)の税率と同じ。	
	◎ 非課税限度額 35万円×(本人・控除対象配偶者及び扶養親族の合計数)+32万円(控除対象配偶者又は扶養親族を有する場合に加算)	ただし、平成24年12月31日までに支払われるべき退職所得は(1)によって求めた税額の90/100の額	
	法 人 等		法人税の納期と同じ
	1 均 等 割(年税)		
	(1) 次に掲げる法人	年額 21,000円	
	イ 法人税法第2条第5号の公共法人及び地方税法第24条第5項に規定する公益法人等のうち、地方税法第25条第1項の規定により均等割を課することができないもの以外のもの	うち、いしかわ森林環境税 1,000円	
	ロ 人格のない社団等		
	ハ 一般社団法人及び一般財団法人(非営利型法人に該当するものを除く。)		
	ニ 保険業法に規定する相互会社以外の法人で資本金の額又は出資金の額を有しないもの		
	ホ 資本金等の額が1,000万円以下の法人		
	(2) 資本金等の額が1,000万円を超え1億円以下である法人	年額 52,500円 うち、いしかわ森林環境税 2,500円	
	(3) 資本金等の額が1億円を超え10億円以下である法人	年額 136,500円 うち、いしかわ森林環境税 6,500円	
	(4) 資本金等の額が10億円を超え50億円以下である法人	年額 567,000円 うち、いしかわ森林環境税 27,000円	
	(5) 資本金等の額が50億円を超える法人	年額 840,000円 うち、いしかわ森林環境税 40,000円	

税 目	区 分	税 率	納 期
県 民 税 (年 税)	2 法人税割(年税) ・平成26年9月30日までに開始する事業年度 ・平成26年10月1日以後に開始する事業年度 (ただし、資本金の額又は出資金の額が1億円以下で、かつ法人税額が年1,000万円以下の法人等については、右記の税率によって求めた税額に0.8を乗じて計算した額に相当する額を控除する。) 利子割(月税) 支払いを受ける利子等の額の 配当割(月税) 支払いを受ける特定配当等の額の 株式等譲渡所得割(年税) 特定株式譲渡所得金額の	法人税額の5.8% (うち、超過課税分 0.8%) 法人税額の4.0% (うち、超過課税分 0.8%) 5/100 5/100 5/100	当月分を翌月10日まで 当月分を翌月10日まで (源泉徴収選択口座内配当等は当年分を翌年1月10日まで) 当年分を翌年1月10日まで
	個 人 1 第1種事業を行う個人 2 第2種事業を行う個人 3 第3種事業(4に掲げるものを除く。)を行う個人 4 第3種事業のうちあん摩、マッサージ又は指圧、はり、きゅう、柔道整復その他の医業に類する事業及び装蹄師業を行う個人 ◎ 事業専従者控除(1人についての限度額) 青色事業専従者 支払った給与の額 白色事業専従者 事業専従者1人について次のいずれか低い金額 ①年額50万円(専従者が配偶者の場合は86万円) ②事業専従者控除前の所得金額÷(事業専従者数+1) ◎ 事業主控除 年額290万円	課税所得金額の 5/100 " 4/100 " 5/100 " 3/100	第1期 8月1日から8月31日まで 第2期 11月1日から11月30日まで

税 目	区 分		税 率	納 期						
事業税 (年 税)	法 人									
	区 分			適用税率 事業年度の開始日						
				平成26年 9月30日以前	平成26年 10月1日以後					
	1	資本金の額 又は出資金 の額が1億円 を超える普通 法人(外形標 準課税対象 法人)	所得割	軽減税率 適用法人	所得のうち年400万円以下の金額		1.5/100	2.2/100		
					所得のうち年400万円を超え、年800万円 以下の金額		2.2/100	3.2/100		
					所得のうち年800万円を超える金額及び 清算所得※		2.9/100	4.3/100		
				軽減税率 不適用法人	3以上の都道府県に事務所等を有する 法人の所得及び清算所得※		2.9/100	4.3/100		
				付加価値割	付加価値額		0.48/100			
				資本割	資本金等の額		0.2/100			
	2	資本金の額 又は出資金 の額が1億円 以下の普通 法人、人格 のない社団 や財団など	所得割	軽減税率 適用法人	所得のうち年400万円以下の金額		2.7/100	3.4/100		
					所得のうち年400万円を超え、年800万円 以下の金額		4.0/100	5.1/100		
					所得のうち年800万円を超える金額及び 清算所得※		5.3/100	6.7/100		
					軽減税率 不適用法人	3以上の都道府県に事務所等を有し、資 本金の額又は出資金の額が1,000万円 以上の法人の所得及び清算所得※		5.3/100	6.7/100	
			3	特別法人(協 同組合、信 用金庫、医 療法人など)	所得割	軽減税率 適用法人	所得のうち年400万円以下の金額		2.7/100	3.4/100
							所得のうち年400万円を超える金額及び 清算所得※		3.6/100	4.6/100
			軽減税率 不適用法人	3以上の都道府県に事務所等を有し、資 本金の額又は出資金の額が1,000万円 以上の法人の所得及び清算所得※		3.6/100	4.6/100			
	4	電気・ガス供 給業、生命・ 損害保険業 を営む法人	収入割	収入金額		0.7/100	0.9/100			
	※平成22年9月30日以前に解散等をした法人の清算所得に限る									
							確定申告	事業年度終了の日から2か月以 内 (注)会計監査人による監査など のため、決算不確定の場合の申 告は申請により事業年度終了の 日から原則として3か月以内(連 結法人については4か月以内)		
							中間申告	事業年度の期間が6か月を超える 法人は事業年度開始日から6か 月を経過した日から2か月以内		
						清算中の法人	(1)事業年度終了の日から2か月 以内 (2)残余財産の確定の日の属する 事業年度終了の日から1か月以 内			
地方法人特別税 (年税) (国税)	区 分			適用税率 事業年度の開始日						
				平成26年 9月30日以前	平成26年 10月1日以後					
	外形標準課税対象法人	資本金の額又は出資金の額が1億円を超える普通法人		148/100	67.4/100					
	所得課税法人	資本金の額又は出資金の額が1億円以下の普通法人、 特別法人、人格のない社団や財団など		81/100	43.2/100					
収入金額課税法人	電気・ガス供給業、保険業を営む法人		81/100	43.2/100						
平成20年10月1日 以後に開始する 事業年度より適用	法人事業税の納期と同じ									

税 目	区 分	税 率	納 期
地方消費税 (年 税)	譲渡割……国内における商品の販売やサービスの提供 貨物割……輸入製品の保税地域からの引取り 納付の方法 譲渡割……納税義務者の負担軽減のため、当分の間、 消費税と併せて国(税務署)に申告して納付 貨物割……消費税と併せて国(税関)に申告して納付	消費税額の63 分の17 (H29.4.1から消費 税額の78分の22)	譲渡割 ①個人事業者…翌年の 3月末まで ②法人…課税期間の末日の翌日 から2月以内 ※ただし、中間申告は消費 税の中間申告(年11回、 3回又は1回)書の提出期 限まで 貨物割 貨物を引き取る時まで
不動産取得税 (一 時 税)	取得時の土地又は家屋の価格の ◎ 免税点 家屋 建築に係るもの1戸につき 23万円未満 その他のもの1戸につき 12万円未満 土地 10万円未満 ◎ 一定の新築住宅に係る控除額 1,200万円 (H21.6.4からH28.3.31までに認定長期優良住宅 を新築した場合 1,300万円) ◎ 一定の中古住宅に係る控除額 最高1,200万円 ◎ 一定の新築住宅用土地及び中古住宅用土地に 係る税額控除の基礎額 4万5千円又は住宅の床面積の2倍の面積 (限度200㎡)に相当する土地の評価額の3%の いずれか多い額	3/100 3.5/100 (H18.4.1から H20.3.31までに住 宅以外の家屋を 取得した場合) 4/100 (H20.4.1以後に住 宅以外の家屋を 取得した場合)	納税通知書に定める日
県たばこ税 (月 税)	製造たばこの製造者、輸入業者、卸売販売業者が小売販売 業者に製造たばこを売り渡したときのたばこの販売本数 一般の紙巻たばこ 旧3級品 (注) 旧3級品とは、エコー、わかば、しんせい、 ゴールデンバット、ウルマ、バイオレットの 各銘柄です。	860円/1,000本 411円/1,000本	当月分を翌月末日まで
ゴルフ場利用税 (月 税)	ゴルフ場のホール数及び利用料金に応じて、1人1日につき 別表 2のとおり	550円 〃 1,150円	当月分を翌月15日まで
自動車税 (年 税)	別表 1のとおり		5月17日から5月31日まで (証紙徴収分については新規 登録等の際)

税 目	区 分	税 率	納 期
鉱 区 税 (年 税)	1 砂鉱を目的としない鉱業権の鉱区 試掘鉱区 面積100アールごとに 採掘鉱区 面積100アールごとに 2 砂鉱を目的とする鉱業権の鉱区 河床 延長1,000メートルごとに それ以外 面積100アールごとに 3 石油又は可燃性天然ガスを目的とする鉱業権の鉱区	年額 200円 年額 400円 年額 600円 年額 200円 1の税率の 2/3の税率	5月1日から5月31日まで
狩 猟 税 (一 時 税)	1 第一種銃猟免許に係る狩猟者の登録を受ける者 (2に掲げるものを除く。) 2 第一種銃猟免許に係る狩猟者の登録を受ける者で、 当該年度の都道府県民税所得割額を納付することを 要しないもののうち、控除対象配偶者又は扶養親族に 該当する者(農業、水産業又は林業に従事している者 を除く。)以外の者 3 網・わな猟免許に係る狩猟者の登録を受ける者 (4に掲げるものを除く。) 4 網・わな猟免許に係る狩猟者の登録を受ける者で、 当該年度の都道府県民税所得割額を納付することを 要しないもののうち、控除対象配偶者又は扶養親族に 該当する者(農業、水産業又は林業に従事している者 を除く。)以外の者 5 第二種銃猟免許に係る狩猟者の登録を受ける者 ※1 放鳥獣猟区のみに係る狩猟者の登録については、 上記区分の税額の1/4の税額 ※2 対象鳥獣捕獲員に係る狩猟者の登録については、 上記区分の税額の1/2の税額	16,500円 11,000円 8,200円 5,500円 5,500円	狩猟者の登録を受ける際
固定資産税 (年 税)	大規模償却資産の価額のうち市町が課することができる 固定資産税の課税標準となるべき金額を超える部分の 金額の	1.4/100	第1期 4月1日から4月30日まで 第2期 7月1日から7月31日まで 第3期 12月1日から12月25日まで 第4期 翌年2月1日から2月末日まで
自動車取得税 (一 時 税)	自動車の取得価額の ◎ 免税点 50万円	3/100(営業用自動車、軽自動車は2/100)	登録又は届出の際
軽油引取税 (月 税)	引取り等に係る軽油の数量 1キロリットルにつき	32,100円	当月分を翌月末日まで

○ 法定外普通税

税 目	区 分	税 率	納 期
核 燃 料 税 (一 時 税)	(価額割) 発電用原子炉に挿入された核燃料の価額の	8.5/100	核燃料を挿入した日から起算して2月を経過する日の属する月の末日まで
	(出力割) 発電用原子炉の熱出力の	34,900円/千kW /課税期間(3ヶ月)	課税期間の末日の翌日から起算して2月以内

別表 1 自動車税の税率(年額)

自 動 車 の 種 類		
乗用自動車	総排気量 1リットル以下	
	" 1リットルを超え1.5リットル以下	
	" 1.5リットルを超え2リットル以下	
	" 2リットルを超え2.5リットル以下	
	" 2.5リットルを超え3リットル以下	
	" 3リットルを超え3.5リットル以下	
	" 3.5リットルを超え4リットル以下	
	" 4リットルを超え4.5リットル以下	
	" 4.5リットルを超え6リットル以下	
" 6リットルを超える		
トラック	けん引自動車・被けん引自動車以外	乗車定員3人以下
		最大積載量 1トン以下
		" 1トンを超え2トン以下
		" 2トンを超え3トン以下
		" 3トンを超え4トン以下
		" 4トンを超え5トン以下
		" 5トンを超え6トン以下
		" 6トンを超え7トン以下
		" 7トンを超え8トン以下
		" 8トンを超え9トン以下
		" 9トンを超え10トン以下
		" 10トンを超え11トン以下
		" 11トンを超え12トン以下
		" 12トンを超え13トン以下
		" 13トンを超え14トン以下
		" 14トンを超え15トン以下
		" 15トンを超え16トン以下
		" 16トンを超え17トン以下
		" 17トンを超え18トン以下
" 18トンを超え19トン以下		
" 19トンを超え20トン以下		
20トンを超えるものについては、超える部分1トンまでごとに右欄の額を加算した額		

(単位 円)

標準		50%軽課		25%軽課		10%重課	
自家用	営業用	自家用	営業用	自家用	営業用	自家用	営業用
29,500	7,500	15,000	4,000	22,500	6,000	32,400	8,200
34,500	8,500	17,500	4,500	26,000	6,500	37,900	9,300
39,500	9,500	20,000	5,000	30,000	7,500	43,400	10,400
45,000	13,800	22,500	7,000	34,000	10,500	49,500	15,100
51,000	15,700	25,500	8,000	38,500	12,000	56,100	17,200
58,000	17,900	29,000	9,000	43,500	13,500	63,800	19,600
66,500	20,500	33,500	10,500	50,000	15,500	73,100	22,500
76,500	23,600	38,500	12,000	57,500	18,000	84,100	25,900
88,000	27,200	44,000	14,000	66,000	20,500	96,800	29,900
111,000	40,700	55,500	20,500	83,500	31,000	122,100	44,700
8,000	6,500	4,000	3,500	6,000	5,000	8,800	7,100
11,500	9,000	6,000	4,500	9,000	7,000	12,600	9,900
16,000	12,000	8,000	6,000	12,000	9,000	17,600	13,200
20,500	15,000	10,500	7,500	15,500	11,500	22,500	16,500
25,500	18,500	13,000	9,500	19,500	14,000	28,000	20,300
30,000	22,000	15,000	11,000	22,500	16,500	33,000	24,200
35,000	25,500	17,500	13,000	26,500	19,500	38,500	28,000
40,500	29,500	20,500	15,000	30,500	22,500	44,500	32,400
46,800	34,200	23,700	17,400	35,200	26,000	51,400	37,500
53,100	38,900	26,900	19,800	39,900	29,500	58,300	42,600
59,400	43,600	30,100	22,200	44,600	33,000	65,200	47,700
65,700	48,300	33,300	24,600	49,300	36,500	72,100	52,800
72,000	53,000	36,500	27,000	54,000	40,000	79,000	57,900
78,300	57,700	39,700	29,400	58,700	43,500	85,900	63,000
84,600	62,400	42,900	31,800	63,400	47,000	92,800	68,100
90,900	67,100	46,100	34,200	68,100	50,500	99,700	73,200
97,200	71,800	49,300	36,600	72,800	54,000	106,600	78,300
103,500	76,500	52,500	39,000	77,500	57,500	113,500	83,400
109,800	81,200	55,700	41,400	82,200	61,000	120,400	88,500
116,100	85,900	58,900	43,800	86,900	64,500	127,300	93,600
6,300	4,700	3,200	2,400	4,700	3,500	6,900	5,100

自動車の種類					
トラック	けん引自動車・被けん引自動車以外	貨客兼用車 (乗車定員4人以上)	総排気量1リットル以下	最大積載量 1トン以下 " 1トンを超え2トン以下 " 2トンを超え3トン以下	
			総排気量1リットルを超え1.5リットル以下	最大積載量 1トン以下 " 1トンを超え2トン以下 " 2トンを超え3トン以下	
				総排気量1.5リットルを超える	最大積載量 1トン以下 " 1トンを超え2トン以下 " 2トンを超え3トン以下
		けん引自動車	小型車	乗車定員3人以下	
				貨客兼用車 (乗車定員4人以上)	総排気量 1リットル以下 " 1リットルを超え1.5リットル以下 " 1.5リットルを超える
			普通車	乗車定員3人以下	
	貨客兼用車 (乗車定員4人以上)			総排気量 1リットル以下 " 1リットルを超え1.5リットル以下 " 1.5リットルを超える	
	被けん引自動車	小型車			
		普通車	最大積載量 8トン以下		
			" 8トンを超え9トン以下		
" 9トンを超え10トン以下					
" 10トンを超え11トン以下					
" 11トンを超え12トン以下					
" 12トンを超え13トン以下					
" 13トンを超え14トン以下					
" 14トンを超え15トン以下					
" 15トンを超え16トン以下					
" 16トンを超え17トン以下					
" 17トンを超え18トン以下					
" 18トンを超え19トン以下					
" 19トンを超え20トン以下					

(単位 円)

標準		50%軽課		25%軽課		10%重課	
自家用	営業用	自家用	営業用	自家用	営業用	自家用	営業用
13,200	10,200	6,600	5,300	10,000	7,800	14,500	11,200
16,700	12,700	8,600	6,300	13,000	9,800	18,300	14,000
21,200	15,700	10,600	7,800	16,000	11,800	23,300	17,300
14,300	11,200	7,200	5,800	11,000	8,500	15,700	12,300
17,800	13,700	9,200	6,800	14,000	10,500	19,500	15,100
22,300	16,700	11,200	8,300	17,000	12,500	24,500	18,400
16,000	12,800	8,000	6,700	12,000	10,000	17,600	14,000
19,500	15,300	10,000	7,700	15,000	12,000	21,400	16,800
24,000	18,300	12,000	9,200	18,000	14,000	26,400	20,100
10,200	7,500	5,500	4,000	8,000	6,000	11,200	8,200
15,400	11,200	8,100	5,800	12,000	8,800	16,900	12,300
16,500	12,200	8,700	6,300	13,000	9,500	18,100	13,400
18,200	13,800	9,500	7,200	14,000	11,000	20,000	15,100
20,600	15,100	10,500	8,000	15,500	11,500	22,600	16,600
25,800	18,800	13,100	9,800	19,500	14,300	28,300	20,700
26,900	19,800	13,700	10,300	20,500	15,000	29,500	21,800
28,600	21,400	14,500	11,200	21,500	16,500	31,400	23,500
5,300	3,900	-	-	-	-	-	-
10,200	7,500	-	-	-	-	-	-
15,300	11,300	-	-	-	-	-	-
20,400	15,100	-	-	-	-	-	-
25,500	18,900	-	-	-	-	-	-
30,600	22,700	-	-	-	-	-	-
35,700	26,500	-	-	-	-	-	-
40,800	30,300	-	-	-	-	-	-
45,900	34,100	-	-	-	-	-	-
51,000	37,900	-	-	-	-	-	-
56,100	41,700	-	-	-	-	-	-
61,200	45,500	-	-	-	-	-	-
66,300	49,300	-	-	-	-	-	-
71,400	53,100	-	-	-	-	-	-

自動車の種類				
トラック	被けん引自動車	普通車	最大積載量 20トンを超え21トン以下	
			〃 21トンを超え22トン以下	
			〃 22トンを超え23トン以下	
			〃 23トンを超え24トン以下	
			〃 24トンを超え25トン以下	
			〃 25トンを超え26トン以下	
			〃 26トンを超え27トン以下	
			〃 27トンを超え28トン以下	
			〃 28トンを超え29トン以下	
			〃 29トンを超え30トン以下	
			30トンを超えるものについては、超える部分1トンまでごとに右欄の額を加算した額	
バス	通学用及び一般乗合用		乗車定員 30人以下	
			〃 30人を超え40人以下	
			〃 40人を超え50人以下	
			〃 50人を超え60人以下	
			〃 60人を超え70人以下	
			〃 70人を超え80人以下	
			〃 80人を超える	
	その他			乗車定員 30人以下
				〃 30人を超え40人以下
				〃 40人を超え50人以下
				〃 50人を超え60人以下
				〃 60人を超え70人以下
				〃 70人を超え80人以下
				〃 80人を超える
三輪の小型自動車				
特殊用途自動車	霊きゆう車			
	けん引自動車	小型車	乗車定員 3人以下	
			貨客兼用車 乗車定員 4人以上	総排気量 1リットル以下
				〃 1リットルを超え1.5リットル以下
〃 1.5リットルを超える				

(単位 円)

標準		50%軽課		25%軽課		10%重課	
自家用	営業用	自家用	営業用	自家用	営業用	自家用	営業用
76,500	56,900	-	-	-	-	-	-
81,600	60,700	-	-	-	-	-	-
86,700	64,500	-	-	-	-	-	-
91,800	68,300	-	-	-	-	-	-
96,900	72,100	-	-	-	-	-	-
102,000	75,900	-	-	-	-	-	-
107,100	79,700	-	-	-	-	-	-
112,200	83,500	-	-	-	-	-	-
117,300	87,300	-	-	-	-	-	-
122,400	91,100	-	-	-	-	-	-
5,100	3,800	-	-	-	-	-	-
12,000	12,000	6,000	6,000	9,000	9,000	13,200	-
14,500	14,500	7,500	7,500	11,000	11,000	15,900	-
17,500	17,500	9,000	9,000	13,500	13,500	19,200	-
20,000	20,000	10,000	10,000	15,000	15,000	22,000	-
22,500	22,500	11,500	11,500	17,000	17,000	24,700	-
25,500	25,500	13,000	13,000	19,500	19,500	28,000	-
29,000	29,000	14,500	14,500	22,000	22,000	31,900	-
33,000	26,500	16,500	13,500	25,000	20,000	36,300	29,100
41,000	32,000	20,500	16,000	31,000	24,000	45,100	35,200
49,000	38,000	24,500	19,000	37,000	28,500	53,900	41,800
57,000	44,000	28,500	22,000	43,000	33,000	62,700	48,400
65,500	50,500	33,000	25,500	49,500	38,000	72,000	55,500
74,000	57,000	37,000	28,500	55,500	43,000	81,400	62,700
83,000	64,000	41,500	32,000	62,500	48,000	91,300	70,400
6,000	4,500	3,000	2,500	4,500	3,500	6,600	4,900
23,600	17,600	12,000	9,000	18,000	13,500	25,900	19,300
10,200	7,500	5,500	4,000	8,000	6,000	11,200	8,200
15,400	11,200	8,100	5,800	12,000	8,800	16,900	12,300
16,500	12,200	8,700	6,300	13,000	9,500	18,100	13,400
18,200	13,800	9,500	7,200	14,000	11,000	20,000	15,100

自動車の種類				
特種用途自動車	けん引自動車	普通車	乗車定員 3 人以下	
			乗客兼乗員 4 人以上	総排気量 1 リットル以下
				〃 1 リットルを超え 1.5 リットル以下
	被けん引自動車	普通車	小型車	最大積載量 8 トン以下
〃 8 トンを超え 9 トン以下				
〃 9 トンを超え 10 トン以下				
〃 10 トンを超え 11 トン以下				
〃 11 トンを超え 12 トン以下				
〃 12 トンを超え 13 トン以下				
〃 13 トンを超え 14 トン以下				
〃 14 トンを超え 15 トン以下				
〃 15 トンを超え 16 トン以下				
〃 16 トンを超え 17 トン以下				
〃 17 トンを超え 18 トン以下				
〃 18 トンを超え 19 トン以下				
〃 19 トンを超え 20 トン以下				
〃 20 トンを超え 21 トン以下				
〃 21 トンを超え 22 トン以下				
〃 22 トンを超え 23 トン以下				
〃 23 トンを超え 24 トン以下				
〃 24 トンを超え 25 トン以下				
〃 25 トンを超え 26 トン以下				
〃 26 トンを超え 27 トン以下				
〃 27 トンを超え 28 トン以下				
〃 28 トンを超え 29 トン以下				
〃 29 トンを超え 30 トン以下				
			30 トンを超えるものについては、超える部分 1 トンまでごとに右欄の額を加算した額	
キャンピング車			総排気量 1 リットル以下	
			〃 1 リットルを超え 1.5 リットル以下	

(単位 円)

標準		50%軽課		25%軽課		10%重課	
自家用	営業用	自家用	営業用	自家用	営業用	自家用	営業用
20,600	15,100	10,500	8,000	15,500	11,500	22,600	16,600
25,800	18,800	13,100	9,800	19,500	14,300	28,300	20,700
26,900	19,800	13,700	10,300	20,500	15,000	29,500	21,800
28,600	21,400	14,500	11,200	21,500	16,500	31,400	23,500
5,300	3,900	-	-	-	-	-	-
10,200	7,500	-	-	-	-	-	-
15,300	11,300	-	-	-	-	-	-
20,400	15,100	-	-	-	-	-	-
25,500	18,900	-	-	-	-	-	-
30,600	22,700	-	-	-	-	-	-
35,700	26,500	-	-	-	-	-	-
40,800	30,300	-	-	-	-	-	-
45,900	34,100	-	-	-	-	-	-
51,000	37,900	-	-	-	-	-	-
56,100	41,700	-	-	-	-	-	-
61,200	45,500	-	-	-	-	-	-
66,300	49,300	-	-	-	-	-	-
71,400	53,100	-	-	-	-	-	-
76,500	56,900	-	-	-	-	-	-
81,600	60,700	-	-	-	-	-	-
86,700	64,500	-	-	-	-	-	-
91,800	68,300	-	-	-	-	-	-
96,900	72,100	-	-	-	-	-	-
102,000	75,900	-	-	-	-	-	-
107,100	79,700	-	-	-	-	-	-
112,200	83,500	-	-	-	-	-	-
117,300	87,300	-	-	-	-	-	-
122,400	91,100	-	-	-	-	-	-
5,100	3,800	-	-	-	-	-	-
23,600	-	12,000	-	18,000	-	25,900	-
27,600	-	14,000	-	21,000	-	30,300	-

自動車の種類				
特種用途自動車	キャンピング車	総排気量 1.5リットルを超え2リットル以下		
		" 2リットルを超え2.5リットル以下		
		" 2.5リットルを超え3リットル以下		
		" 3リットルを超え3.5リットル以下		
		" 3.5リットルを超え4リットル以下		
		" 4リットルを超え4.5リットル以下		
		" 4.5リットルを超え6リットル以下		
	その他特種用途車	小型車	乗車定員3人以下	
			貨客乗車兼用車 乗車定員4人以上	総排気量 1リットル以下
				" 1リットルを超え1.5リットル以下
" 1.5リットルを超える				
普通車		乗車定員3人以下		
		貨客乗車兼用車 乗車定員4人以上	総排気量 1リットル以下	
	" 1リットルを超え1.5リットル以下			
" 1.5リットルを超える				

※各区分の対象車

50%軽課:平成25年4月1日から平成26年3月31日までに新車新規登録された電気自動車、一定の排出

50%軽課:平成25年4月1日から平成26年3月31日までに新車新規登録された平成27年度燃費基準

25%軽課:平成25年4月1日から平成26年3月31日までに新車新規登録された平成27年度燃費基準

10%重課:平成15年3月31日までに新車新規登録されたディーゼル車(一般乗合用バス等除く)

10%重課:平成13年3月31日までに新車新規登録されたガソリン車(一般乗合用バス等除く)

標準 :上記以外の自動車

注1 平成22年度燃費基準については、JC08モード燃費値を算定していない場合に限り適用される。

注2 「★★★★」とは、平成17年排出ガス基準より窒素酸化物を75%以上低減させた自動車。

◎ 積雪地区の特例

指定地区については、別表1の額に次の割合を乗じた額

小松市のうち、旧新丸村の区域(丸山町、花立町、新保町、小原町、津江町)	10分の8.5
-------------------------------------	---------

別表 2 ゴルフ場利用税の税率

等級	1人1日につき	等級	1人1日につき
1 級	1,150円	6 級	800円
2 級	1,050円	7 級	700円
3 級	1,000円	8 級	650円
4 級	900円	9 級	550円
5 級	850円		

(単位 円)

標 準		5 0 % 軽課		2 5 % 軽課		1 0 % 重課	
自家用	営業用	自家用	営業用	自家用	営業用	自家用	営業用
31,600	-	16,000	-	24,000	-	34,700	-
36,000	-	18,000	-	27,000	-	39,600	-
40,800	-	20,500	-	31,000	-	44,800	-
46,400	-	23,500	-	35,000	-	51,000	-
53,200	-	27,000	-	40,000	-	58,500	-
61,200	-	31,000	-	46,000	-	67,300	-
70,400	-	35,500	-	53,000	-	77,400	-
88,800	-	44,500	-	67,000	-	97,600	-
11,500	9,000	6,000	4,500	9,000	7,000	12,600	9,900
16,700	12,700	8,600	6,300	13,000	9,800	18,300	14,000
17,800	13,700	9,200	6,800	14,000	10,500	19,500	15,100
19,500	15,300	10,000	7,700	15,000	12,000	21,400	16,800
25,500	18,500	13,000	9,500	19,500	14,000	28,000	20,300
30,700	22,200	15,600	11,300	23,500	16,800	33,700	24,400
31,800	23,200	16,200	11,800	24,500	17,500	34,900	25,500
33,500	24,800	17,000	12,700	25,500	19,000	36,800	27,200

ガス性能を備えた天然ガス自動車、燃料電池自動車、プラグインハイブリッド自動車
 + 1 0 % 以上 (平成 2 2 年度燃費基準 (注 1) + 3 8 % 以上達成) かつ★★★★★ (注 2)
 達成 (平成 2 2 年度燃費基準 (注 1) + 2 5 % 達成) かつ★★★★★ (注 2)

○ 加 算 金

県民税配当割・県民税株式等譲渡所得割・県民税利子割・法人事業税 (地方法人特別税を含む) ・県たばこ税・ゴルフ場利用税・自動車取得税・軽油引取税・核燃料税について、申告を期限までにしなかったり、申告税額が実際より少なかった場合などに徴収されるもので、次の 3 種類がある。

種 類	内 容	徴 収 さ れ る 額
過少申告加算金	期限内に申告した場合で、その申告額が少なかったため後日増額の申告をしたり、増額の更正を受けた場合	増差税額の……………10/100 〔増差税額が、期限内に申告した税額または50万円のいずれか多い額を超える場合は、その超える部分の税額の5/100をさらに加算〕
不申告加算金	期限後に申告した場合や申告しなかった場合	納める税額の……………15/100 〔県の調査による決定があることを予知しないで申告期限後に申告した場合は5/100〕 〔納める税額が50万円を超える場合は、その超える部分の税額の5/100をさらに加算〕
重 加 算 金	二重帳簿などによって故意に税を免れた場合	申告期限内に 〔申告している場合…増差税額の…35/100〕 〔申告していない場合… “ …40/100〕

2 自動車税制のグリーン化

1 自動車税

自動車税について、排出ガス及び燃費性能の優れた環境負荷の小さい一定の自動車の税率を軽減し、新車登録から一定年数を経過した環境負荷の大きい自動車の税率を重くする特例措置を、税込中立を前提に講ずる。

環境負荷の小さい自動車(軽課)

新規登録年度	グリーン化区分	軽課対象年度	
		平成26年度	平成27年度
平成25年度	電気自動車、燃料電池車、プラグインハイブリッド自動車 一定の排出ガス性能を備えた天然ガス自動車 H27燃費基準+20%達成かつ☆☆☆☆ (※H22燃費基準+50%) H27燃費基準+10%達成かつ☆☆☆☆ (※H22燃費基準+38%)	概ね50%軽減	
	H27燃費基準達成かつ☆☆☆☆ (※H22燃費基準+25%)	概ね25%軽減	
平成26年度	電気自動車、燃料電池車、プラグインハイブリッド自動車 一定の排出ガス性能を備えた天然ガス自動車 H21排出ガス規制適合ディーゼル自動車(クリーンディーゼル乗用車) H27燃費基準+20%達成かつH32燃費基準達成かつ☆☆☆☆		概ね75%軽減
	H27燃費基準+20%達成かつ☆☆☆☆(H32燃費基準未達成) H27燃費基準+10%達成かつ☆☆☆☆		概ね50%軽減

※ ☆☆☆☆とは平成17年排出ガス規制適合+75%Nox低減を達成したもの。

※ 新車新規登録の翌年度分のみ自動車税が軽減となる。

※ 平成22年度燃費基準については、JC08モード燃費値を算定していない自動車の場合に限り適用する。

※ 一定の排出ガス性能を備えた天然ガス自動車とは、平成21年排出ガス規制適合+10%低減を達成(車両総重量が3.5トン超12トン以下のものに関しては平成22年排出ガス規制+10%低減を達成)したもの。

環境負荷の大きい自動車(重課)

グリーン化区分	重課内容	平成26年度の場合
ディーゼル車 : 新車新規登録から11年を経過	概ね10%重課	平成15年3月までに登録したもの
ガソリン車・LPG車 : 新車新規登録から13年を経過		平成13年3月までに登録したもの

※ 電気自動車、天然ガス自動車、メタノール自動車、ガソリンハイブリッド自動車、一般乗合用バス、被けん引車は、重課の対象車から除外。

自動車取得税の軽減措置について

地方税法の改正により、“平成26年4月から税率が次のとおり変わりました”
 <自家用車(軽自動車除く): 5%→3%> <営業用車・軽自動車: 3%→2%>

1 エコカー減税

適用期間(取得の時期): 平成26年4月1日～平成27年3月31日

区分	車両総重量	排出ガス性能 (両方に該当しているもの)	燃費基準	自動車取得税の軽減内容		
				新車	中古車	
電気自動車・燃料電池自動車				非課税	取得価額から △45万円	
天然ガス自動車		平成21年排出ガス規制適合 +10%NOx低減	-			
プラグインハイブリッド自動車						
ガソリン自動車	乗用自動車 (乗車定員10人以下)		平成27年度燃費基準 +20%達成 (※1)	非課税	取得価額から △45万円	
			平成27年度燃費基準 +10%達成 (※2)	税率 20/100	取得価額から △30万円	
			平成27年度燃費基準達成 (※3)	税率 40/100	取得価額から △15万円	
	バス・トラック	2.5トン以下	平成17年排出ガス規制適合 +75%NOx低減 (☆☆☆☆)	平成27年度燃費基準 +20%達成 (※1)	非課税	取得価額から △45万円
				平成27年度燃費基準 +10%達成 (※2)	税率 20/100	取得価額から △30万円
				平成27年度燃費基準達成 (※3)	税率 40/100	取得価額から △15万円
		2.5トン超3.5トン以下		平成27年度燃費基準 +10%達成	非課税	取得価額から △45万円
				平成27年度燃費基準 +5%達成	税率 20/100	取得価額から △30万円
				平成27年度燃費基準達成	税率 40/100	取得価額から △15万円
	ディーゼル自動車	クリーンディーゼル乗用車		平成21年排出ガス規制適合	-	非課税
平成27年度燃費基準 +10%達成				非課税	ハイブリッド自動車に限る	
バス・トラック		2.5トン超3.5トン以下	平成21年排出ガス規制適合 +10%NOx及びPM低減	平成27年度燃費基準 +5%達成		税率 20/100
			平成21年排出ガス規制適合	平成27年度燃費基準達成		税率 40/100
バス・トラック	3.5トン超	平成21年排出ガス規制適合 +10%NOx及びPM低減	平成27年度燃費基準 +10%達成	非課税		取得価額から △45万円
			平成27年度燃費基準 +5%達成	税率 20/100	取得価額から △30万円	
	平成21年排出ガス規制適合	平成27年度燃費基準達成	税率 40/100	取得価額から △15万円		
		平成27年度燃費基準 +10%達成	税率 20/100	取得価額から △30万円		
平成27年度燃費基準 +5%達成	税率 40/100	取得価額から △15万円				

※1 平成27年度燃費基準+20%達成の適合性を判定できない自動車については、平成22年度燃費基準+50%以上燃費性能がよいもの。
 ※2 平成27年度燃費基準+10%達成の適合性を判定できない自動車については、平成22年度燃費基準+38%以上燃費性能がよいもの。
 ※3 平成27年度燃費基準達成の適合性を判定できない自動車については、平成22年度燃費基準+25%以上燃費性能がよいもの。

バリアフリー対応バス・タクシーの取得に係る特例措置

取得期間	対象 (新車に限る)		控除額
平成24年4月1日 ～平成27年3月31日	路線 バス 等	ノンステップバス	取得価額から 1,000万円
		リフト付きバス(乗車定員30人以上)	取得価額から 650万円
		リフト付きバス(乗車定員30人未満)	取得価額から 200万円
		ユニバーサルデザインタクシー	取得価額から 100万円

※ 提出される申告書又は修正申告書に上記特例措置を受ける旨の記載がある場合に限り適用する。

先進安全自動車(ASV)の取得に係る特例措置

取得期間	対象 (新車に限る)	車両総重量	控除額
平成24年4月1日 ～平成27年3月31日	衝突被害軽減ブレーキを搭載した トラック	8トン超	取得価額から 350万円
平成24年4月1日 ～平成26年10月31日		22トン超	
	衝突被害軽減ブレーキを搭載した トラクタ	13トン超	
平成25年4月1日 ～平成27年3月31日	衝突被害軽減ブレーキを搭載した 乗車定員10人以上で立席のないバス等	5トン超	
平成25年4月1日 ～平成26年10月31日		12トン超	

※ トラックはトラクタ及びトレーラーを除く。

※ 提出される申告書又は修正申告書に上記特例措置を受ける旨の記載がある場合に限り適用する。

3 いしかわ森林環境税の概要

ア 目的 水源のかん養や山地災害の防止など、森林の多様な公益的機能が将来にわたって維持されるよう、県民の理解と協力のもとに、社会全体で森林環境の保全を図り、森林を良好な姿で次の世代に引き継いでいくため

イ 課税方式 県民税均等割の超過課税

ウ 納税義務者 県民税均等割と同じ
 (個人) 県内に住所等を有する者(一定以上の所得のある方)
 (法人) 県内に事務所等を有する法人等

エ 税率 (個人) 個人県民税均等割 年額500円
 ※平成19年度に限り、前年の合計所得金額が125万円以下で、かつ、65歳以上(H17.1.1現在)であった者は、300円に軽減。
 (法人) 法人県民税均等割 均等割税率の5%相当額

区分	標準税率 A	5%相当額 B	適用税率 A+B
次に掲げる法人 イ 公共法人及び公益法人 ロ 人格のない社団 ハ 一般社団法人及び一般財団法人 (非営利型法人を除く) ニ 資本金等の額を有しない法人 (保険業法に規定する相互会社を除く) ホ 資本金等の額が1千万円以下の法人	20,000円	1,000円	21,000円
資本金等の額が1千万円超1億円以下	50,000円	2,500円	52,500円
〃 1億円超10億円以下	130,000円	6,500円	136,500円
〃 10億円超50億円以下	540,000円	27,000円	567,000円
〃 50億円超	800,000円	40,000円	840,000円

オ 実施期間 10年間(税導入の効果等を総合的に検証し、見直しを検討)
 (個人) 平成19年度分から平成28年度分
 (法人) 平成19年4月1日から平成29年3月31日までの間に終了する事業年度分

カ 税収実績

区 分	19年度	20年度	21年度	22年度	23年度
個 人	256	288	289	282	282
法 人	54	92	87	89	88
計	310	380	376	371	370

区 分	24年度	25年度	26年度	27年度	28年度	累 計
個 人	282	284	284			2,247
法 人	89	89	88			676
計	371	373	372			2,923

キ 用途を明確にする仕組 いしかわ森林環境基金を新設し、税収の使い道が
 明らかになるよう管理を行う

ク 税収用途 ① 森林の公益的機能を高めるための手入れ不足人工林の整備
 ② 県民の理解と参加による森づくりの推進
 ・ 森づくりに対する理解の増進
 ・ 県民参加の森づくりの推進
 ・ 里山林など身近な森の保全と活用

4 税務機構と事務所別、職別構成員

27. 3. 31現在

(単位 人)

課 所 名	グループ名 係 名	職 員 構 成										定 計 数 内 職 員 A	再 任 用 B	臨 職 ・ 嘱 託 C	併 任 C	小 計 C	A + B + C 計
		部 出 先 所 長	次 出 先 所 長	課 出 先 所 長 ・ 部 長	担 出 先 所 長 ・ 部 長	課 出 先 参 事 長	課 出 先 参 事 長 ・ 補 佐	出 先 参 事 長 ・ 課 長	主 幹	係 長 ・ 専 門 員	主 任 主 事						
本 庁 税 務 課	企画・税政納税 グループ			1		1	1	1		3	7				7		
	課税・調査 グループ								1	3	4	1		5			
	自動車税 グループ							1		3	4	2		6			
	収納管理 グループ							1	1	2	4			4			
	電算 グループ (査察調査室)			(1)		(1)	(1)		2	(1)	5			5			
小 松 県 税 務 所	納税課	納税第一係				1		1		3	1	6	4		10		
		納税第二係								4	4	8	2		10		
南加賀地区地方税滞納整理機構									1	1	2		4	6			
金 沢 県 税 務 所	総務課	管理係			1	1		1		(1)	3	6	1		7		
		課税第一係						1		3	4	8	1		9		
		課税第二係								2	2	4			4		
	不動産 取得課	不動産取得 第一係						1		1	3	5	1		6		
		不動産取得 第二係								3	4	7			7		
	納税課	納税第一係 (特滞班)						1	1	(1)	(1)	7	2		9		
		納税第二係							1	(1)	4	5			5		
自動車 納税課	自動車税納 第一係						1		3	2	6			6			
	自動車税納 第二係								2	4	6			6			
石川県央地区地方税滞納整理機構							1			1	2		3	5			
中 能 登 綜 合 事 務 所	税務課	課税係	1			1	2	1	3	(1)	3	11	1		12		
		納税管理係						1		2	(1)	2	5		5		
中能登地区地方税滞納整理機構									1		1		4	5			
奥 能 登 綜 合 事 務 所	納税課	納税管理係		1	1		1	1	1	(1)	4	9	1		10		
								1			1		4	5			
奥能登地区地方税滞納整理機構											1		4	5			
計			1	1	2	1	3	11	8	34	60	132	16	15	163	163	

(注) 1 査察調査室の()書は、課長、課参事、企画・税政納税GL、課税・調査GL、課税調査主任主事1名が兼務(GL:グループリーダー)

2 小松県税次長は、納税課長を兼務、金沢県税総務課長は係長を兼務

3 金沢県税事務所の主幹は係長を兼務、中能登総合事務所の担当課長は係長を兼務、奥能登総合事務所の主幹は、係長を兼務

4 金沢県税納税課納税第一係の主幹及び専門員1名は特滞班である

5 税務職員年齢構成

27. 3. 31現在
(単位 人)

年 齢		20歳未満	20歳以上 30歳未満	30歳以上 40歳未満	40歳以上 50歳未満	50歳以上	計
事務所							
本 庁		-	6	7	5	6	24
小 松		-	3	2	9	2	16
金 沢		-	11	23	25	6	65
中 能 登		-	3	3	6	5	17
奥 能 登		-	2	2	1	5	10
計		-	25	37	46	24	132

(注) 定数内職員のみ

6 税務職員経験年数

27. 3. 31現在
(単位 人)

年 数		1年未満	1年以上 2年未満	2年以上 3年未満	3年以上 5年未満	5年以上 10年未満	10年以上 15年未満	15年以上	計
事務所									
本 庁		-	4	1	3	6	5	5	24
小 松		-	2	4	4	4	1	1	16
金 沢		-	8	10	18	18	8	3	65
中 能 登		-	1	2	4	4	3	3	17
奥 能 登		-	-	1	2	3	2	2	10
計		-	15	18	31	35	19	14	132

(注) 定数内職員のみ

7 徴 税 費 等 (平成24年度～平成26年度)

(単位 千円、人、%)

年度		24	25	26	
区 分					
税 収 入	予 算 額 (イ)	117,350,645	121,578,000	128,310,858	
	調 定 額 (ロ)	124,230,980	127,730,627	134,029,578	
	収 入 額 (ハ)	119,711,812	123,537,506	130,107,605	
徴 税 費	人 件 費	職 員 給	470,131	435,137	476,691
		諸 超 過 勤 務 手 当	13,777	13,374	17,171
		手 税 務 特 別 手 当	24,144	24,036	24,194
		当 そ の 他 計	211,899	205,879	222,553
	小 計	249,820	243,289	263,918	
	そ の 他 の 人 件 費	182,894	174,075	184,784	
	計 A	902,845	852,501	925,393	
	旅 費 B	2,281	2,018	1,887	
	需 要 費	需 用 費	40,200	39,715	41,495
		通 信 運 搬 費	50,752	49,914	50,895
備 品 費		3,722	882	780	
そ の 他 計 C		232,445	228,083	220,087	
計 C	327,119	318,594	313,257		
徴 収 取 扱 費 等	県 税 の 徴 収 取 扱 費	納 税 通 知 書 の 数 分	1,731,852	1,734,613	1,738,292
		県 民 税 払 込 金 額 分	2,560	1,836	1,786
		そ の 他 計	64,714	62,333	97,561
		小 計	1,799,126	1,798,782	1,837,639
	地 方 消 費 税	58,393	58,040	69,097	
	小 計	1,857,519	1,856,822	1,906,736	
	納 税 貯 蓄 組 合 補 助 金	940	940	940	
	務 特 別 者 対 徴 収 取 扱 費 等	特 別 地 方 消 費 税	-	-	-
		ゴ ル フ 場 利 用 税	8,085	7,946	7,966
		軽 油 引 取 税	265,317	261,255	261,325
小 計	273,402	269,201	269,291		
そ の 他	250	250	250		
計 D	2,132,111	2,127,213	2,177,217		
合 計 A + B + C + D (ニ)	3,364,356	3,300,326	3,417,754		
徴 税 入 対 徴 税 費 の 割 合	対 予 算 額 $\frac{(ニ)}{(イ)}\%$	2.9	2.7	2.7	
	対 調 定 額 $\frac{(ニ)}{(ロ)}\%$	2.7	2.6	2.5	
	対 収 入 額 $\frac{(ニ)}{(ハ)}\%$	2.8	2.7	2.6	
徴 等 税 吏 員 数	吏 員	150	147	157	
	嘱 託 、 雇 人 、 備 人 計 (ホ)	6	6	6	
		156	153	163	
徴 税 吏 員 1 人 当 た り 徴 税 額 $\frac{(ハ)}{(ホ)}$		767,383	807,435	798,206	
当 徴 税 吏 員 1 費 人	人 件 費 (含 旅 費) $\frac{A+B}{(ホ)}$	5,802	5,585	5,689	
	物 件 費 (含 徴 収 取 扱 費 等) $\frac{C+D}{(ホ)}$	15,764	15,986	15,279	
	計 $\frac{(ニ)}{(ホ)}$	21,566	21,571	20,968	
事 務 所 数	税 務 事 務 の み を 所 管 す る 事 務 所 数	2	2	2	
	税 務 事 務 を 併 せ て 所 管 す る 事 務 所 数	2	2	2	
	計	4	4	4	

8 北陸三県徴税費調

(単位 千円、人、%)

区 分		県名		富 山		福 井		石 川			
		年度		25	26	25	26	25	26		
税 収 入	予 算 額 (イ)			115,184,000	121,431,216	91,058,994	93,446,816	121,578,000	128,310,858		
	調 定 額 (ロ)			120,904,744	126,604,044	94,318,318	97,268,854	127,730,627	134,029,578		
	収 入 額 (ハ)			117,623,019	123,533,437	91,802,827	95,029,222	123,537,506	130,107,605		
徴 税 費	人 件 費	職 員 給			526,628	536,139	435,170	413,691	435,137	476,691	
		諸 手 当	超 過 勤 務 手 当			16,487	13,525	20,813	30,853	13,374	17,171
			税 務 特 別 手 当			12,170	11,803	997	980	24,036	24,194
			そ の 他			243,677	248,540	202,091	179,716	205,879	222,553
			小 計			272,334	273,868	223,901	211,549	243,289	263,918
	そ の 他 の 人 件 費			193,356	192,376	6,852	6,884	174,075	184,784		
	計 A			992,318	1,002,383	665,923	632,124	852,501	925,393		
	旅 費 B			3,209	3,355	2,546	2,355	2,018	1,887		
	需 要 費	需 用 費			34,146	32,300	19,064	19,898	39,715	41,495	
		通 信 運 搬 費			65,188	65,375	34,205	34,545	49,914	50,895	
備 品 費				5	—	4,837	28,906	882	780		
そ の 他				227,733	238,984	574,277	532,968	228,083	220,087		
計 C			327,072	336,659	632,383	616,317	318,594	313,257			
徴 収 取 扱 費 等	徴 収 取 扱 費	県 民 税	納 税 義 務 者 数 分	1,685,553	1,679,427	1,220,205	1,222,638	1,734,613	1,738,292		
		所 属 税	払 込 金 額 分	2,511	1,737	1,949	1,473	1,836	1,786		
		地 方 税	そ の 他	58,136	102,336	45,273	68,580	62,333	97,561		
		小 計	1,746,200	1,783,500	1,267,427	1,292,691	1,798,782	1,837,639			
	地 方 消 費 税	小 計	60,154	72,778	37,461	45,463	58,040	69,097			
	納 税 貯 蓄 組 合 補 助 金	小 計	—	—	576	576	940	940			
	納 税 貯 蓄 組 合 補 助 金	納 税 貯 蓄 組 合 補 助 金	—	—	—	—	—	—			
	特 別 地 方 消 費 税	特 別 地 方 消 費 税	—	—	—	—	—	—			
	交 付 金 対 義 務 者 別 に 徴 収 する 軽 油 引 取 税	交 付 金 対 義 務 者 別 に 徴 収 する 軽 油 引 取 税	4,984	4,964	4,126	4,103	7,946	7,966			
	小 計	276,651	282,414	196,881	197,301	261,255	261,325				
そ の 他	そ の 他	—	—	15,979	13,294	250	250				
計 D	計 D	2,087,989	2,143,656	1,522,450	1,553,428	2,127,213	2,177,217				
合 計 A + B + C + D (ニ)	合 計 A + B + C + D (ニ)	3,410,588	3,486,053	2,823,302	2,804,224	3,300,326	3,417,754				
徴 税 入 対 徴 税 費 の 割 合	対 予 算 額 (イ) %			3.0	2.9	3.1	3.0	2.7	2.7		
	対 調 定 額 (ロ) %			2.8	2.8	3.0	2.9	2.6	2.5		
	対 収 入 額 (ハ) %			2.9	2.8	3.1	3.0	2.7	2.6		
徴 税 吏 員 数	吏 員			130	128	125	122	147	157		
	嘱 託 、 雇 人 、 備 人			—	—	2	3	6	6		
	計 (ホ)			130	128	127	125	153	163		
臨 時 職 員			11	15	—	—	4	3			
徴 税 吏 員 1 人 当 た り 徴 税 額	徴 税 額 (ハ) / 徴 税 吏 員 数 (ホ)			904,792	965,105	722,857	760,234	807,435	798,206		
当 徴 税 吏 員 1 費 人	人 件 費 (含 旅 費)			7,658	7,857	5,264	5,076	5,585	5,689		
	物 件 費 (含 徴 収 取 扱 費 等)			18,577	19,377	16,967	17,358	15,986	15,279		
	計			26,235	27,235	22,231	22,434	21,571	20,968		
事 務 所 数	税 務 事 務 の み を 所 管 する 事 務 所 数			1	1	1	1	2	2		
	税 務 事 務 を 併 せ て 所 管 する 事 務 所 数			—	—	1	1	2	2		
	計			1	1	2	2	4	4		

9 納税義務者数（平成24年度～平成26年度）

（単位 人、％）

税目	区分	24	25	26	前年比		
					25/24	26/25	
県民税	個人	均等割＋所得割	577,925	579,065	579,807	100.2	100.1
		配当割	3,009	3,067	3,133	101.9	102.2
		株式等譲渡所得割	100	148	127	148.0	85.8
	法人	27,796	27,547	27,564	99.1	100.1	
	利子割	259	252	261	97.3	103.6	
事業税	個人	7,778	8,036	8,674	103.3	107.9	
	法人	9,868	10,329	10,997	104.7	106.5	
不動産取得税		9,146	8,439	9,198	92.3	109.0	
県たばこ税		8	9	10	112.5	111.1	
ゴルフ場利用税		24	26	25	108.3	96.2	
自動車税		380,922	378,550	375,732	99.4	99.3	
鉦区税		8	7	6	87.5	85.7	
自動車取得税		43,663	38,181	29,114	87.4	76.3	
軽油引取税		139	157	149	112.9	94.9	
狩猟税		943	916	1,093	97.1	119.3	
核燃料税		1	1	1	100.0	100.0	
計		1,061,589	1,054,730	1,045,891	99.4	99.2	

10 県民所得と県税負担額の全国割合

(単位 千円、%)

税目		区分	石川 (A)	富山 (B)	福井 (C)	全国 (D)	全国計に占める割合		
							本県 A/D	富山 B/D	福井 C/D
県民 税	個人	均等割・所得割	38,196,905	35,812,043	25,441,489	4,717,300,808	0.8	0.8	0.5
		配当割	1,652,936	2,162,769	1,476,510	243,136,740	0.7	0.9	0.6
		株式等譲渡所得割	1,012,370	1,065,298	848,475	142,055,944	0.7	0.7	0.6
	法人	8,021,925	6,593,744	4,494,332	962,557,270	0.8	0.7	0.5	
	利子割	750,229	712,990	501,738	112,372,231	0.7	0.6	0.4	
	事業税	個人	1,286,088	1,088,374	763,214	186,409,528	0.7	0.6	0.4
	法人	25,702,988	22,567,697	19,426,623	3,016,791,413	0.9	0.7	0.6	
地方消費税	譲渡割	16,706,242	17,870,551	11,656,322	1,989,659,776	0.8	0.9	0.6	
	貨物割	2,067,916	1,957,461	939,086	1,116,740,310	0.2	0.2	0.1	
	不動産取得税	3,025,915	2,658,559	1,536,336	371,712,678	0.8	0.7	0.4	
	県たばこ税	1,418,186	1,249,438	930,824	155,341,096	0.9	0.8	0.6	
	ゴルフ場利用税	550,695	337,676	271,390	47,887,642	1.1	0.7	0.6	
	自動車取得税	888,590	806,733	596,383	86,273,583	1.0	0.9	0.7	
	軽油引取税	10,514,110	11,337,626	7,942,231	935,578,105	1.1	1.2	0.8	
	自動車税	17,528,911	17,144,935	12,089,606	1,556,197,971	1.1	1.1	0.8	
	鉱区税	426	1,045	2,376	332,436	0.1	0.3	0.7	
	県固定資産税	—	—	—	1,691,819	—	—	—	
	旧法による税	—	—	—	56,073	—	—	—	
	法定外普通税	770,452	—	6,094,997	31,162,171	2.5	—	19.6	
	普通税計	130,094,884	123,366,939	95,011,932	15,673,257,594	0.8	0.8	0.6	
	狩猟税	12,721	11,980	17,290	1,486,723	0.9	0.8	1.2	
	法定外目的税	—	—	—	8,750,599	—	—	—	
	目的税計	12,721	11,980	17,290	10,237,322	0.1	0.1	0.2	
	税計	130,107,605	123,378,919	95,029,222	15,683,494,923	0.8	0.8	0.6	
	県民(国民)所得	百万円 3,446,069	百万円 3,399,232	百万円 2,260,764	億円 3,644,441	0.9	0.9	0.6	

- (注) 1 県民所得については、各県発表の平成25年度「県民所得」(各県統計所管課)を記載。
 2 国民所得については、平成25年度「国民所得」(出典:「平成27年版国民経済計算年報」[内閣府])を記載。
 3 各数値の計は端数処理のため必ずしも合計と一致しない。

11 1人当たり県民所得と県税負担額

(単位 円、%)

税目		区分	石川 (A)	富山 (B)	福井 (C)	全国 (D)	全国を100とした 場合の割合		
							本県 A/D	富山 B/D	福井 C/D
県民税	個人	均等割・所得割	33,050	33,476	32,221	37,120	89.0	90.2	86.8
		配当割	1,430	2,022	1,870	1,913	74.8	105.7	97.8
		株式等譲渡所得割	876	996	1,075	1,118	78.4	89.1	96.2
	法人	6,941	6,164	5,692	7,574	91.6	81.4	75.2	
	利子割	649	666	635	884	73.4	75.3	71.8	
	事業税	個人	1,113	1,017	967	1,467	75.9	69.3	65.9
	法人	22,240	21,095	24,603	23,739	93.7	88.9	103.6	
地方消費税	譲渡割	14,455	16,705	14,762	15,656	92.3	106.7	94.3	
	貨物割	1,789	1,830	1,189	8,788	20.4	20.8	13.5	
不動産取得税			2,618	2,485	1,946	2,925	89.5	85.0	66.5
県たばこ税			1,227	1,168	1,179	1,222	100.4	95.6	96.5
ゴルフ場利用税			476	316	344	377	126.3	83.8	91.2
自動車取得税			769	754	755	679	113.3	111.0	111.2
軽油引取税			9,097	10,598	10,058	7,362	123.6	144.0	136.6
自動車税			15,167	16,026	15,311	12,246	123.9	130.9	125.0
鉱区税			0	1	3	3	0.0	33.3	100.0
県固定資産税			0	0	0	13	—	—	—
旧法による税			0	0	0	0	—	—	—
法定外普通税			667	0	7,719	245	272.2	—	3,150.6
普通税計			112,566	115,318	120,329	123,331	91.3	93.5	97.6
狩猟税			11	11	22	12	91.7	91.7	183.3
法定外目的税			0	0	0	69	—	—	—
目的税計			11	11	22	81	13.6	13.6	27.2
税計イ			112,577	115,329	120,350	123,412	91.2	93.5	97.5
県民(国民)所得 口			2,972,000	3,159,000	2,845,000	2,868,000	103.6	110.1	99.2
県税負担率 (イ/ロ)			3.8	3.7	4.2	4.3			
人口			1,155,720	1,069,796	789,604	127,082,819			

(注) 1 人口は、「都道府県人口の推計」(26. 10. 1現在、総務省統計局)による。
 2 1人当たり県民所得については、各県発表の平成25年度「1人当たり県民所得」(各県統計所管課)を記載。
 3 1人当たり国民所得については、平成25年度「1人当たり国民所得」(出典:「平成27年版国民経済計算年報」[内閣府])を記載。

12 県民の租税負担額

年 度	県民所得	租 税 負 担 額			
		総 額	国 税	県 税	市町村税
24	3,220,418	533,738,507	243,364,000	119,711,812	170,662,695
25	3,313,271	558,894,522	262,424,000	123,537,206	172,933,316
26	3,446,069	608,266,535	301,434,000	130,107,605	176,724,930

- (注) 1 県人口については、各年度末日現在の「住民基本台帳月報」(市町支援課所管)による。
 2 県民所得については、前年度の「県民所得」(県民文化局統計情報室所管)を記載。

13 租税収入の実質的分配額

区 分 年 度	徴 収 額					国 から 地 方 へ				
	租税合計 A + B	国 税 A (石川県分)	地 方 税			地 方 交 付 税		地 方 譲 与 税		
			県 税 イ	市町村税 ロ	小 計 B	県	市 町	県	市 町	
										ハ
24	金 額	533,738,507	243,364,000	119,711,812	170,662,695	290,374,507	135,755,167	119,365,802	17,323,463	4,359,544
	構成比	100	45.6	22.4	32.0	54.4	-	-	-	-
25	金 額	558,894,822	262,424,000	123,537,506	172,933,316	296,470,822	132,158,588	117,468,416	20,391,601	4,156,530
	構成比	100	47.0	22.1	30.9	53.0	-	-	-	-
26	金 額	608,266,535	301,434,000	130,107,605	176,724,930	306,832,535	132,547,788	116,849,938	24,083,801	3,969,358
	構成比	100	49.6	21.4	29.1	50.4	-	-	-	-

- (注) 1 国庫支出金には、地方特例交付金、交通安全対策特別交付金及び国所有地提供施設等所在市町村助成交付金を含む。
 2 県(市町)から国への負担額は、国直轄事業負担金に係る国への現金納付額及び国に対する交付公債の元利償還額の合計額である。
 3 県から市町への交付金は、県民税配当割交付金、県民税株式等譲渡所得割交付金、県民税利子割交付金、地方消費税交付金、ゴルフ場利用税交付金
 4 市町から県への負担金は、県営事業負担金に係る県への現金納付額である。

(平成24年度～平成26年度)

租 税 負 担 率				1 人 当 たり 負 担 額			
総 額	国 税	県 税	市町村税	総 額	国 税	県 税	市町村税
16.6	7.6	3.7	5.3	458,897	209,239	102,926	146,732
16.9	7.9	3.7	5.2	482,008	226,322	106,542	149,143
17.7	8.7	3.8	5.1	526,023	260,677	112,516	152,830

(平成24年度～平成26年度)

(単位 千円、%)

の 交 付 金			県 から 国 へ の 負 担 額	県 から 市 町 へ の 交 付 金	市 町 村 から 国 へ の 負 担 額	市 町 村 から 県 へ の 負 担 額	実 質 分 配 額		
国 庫 支 出 金		小 計					国	県	市 町
県	市 町		C	D	E	F	G	A-C+D +F	イ+ハ+ホ +ト-D -E+G
ト	チ								
66,306,967	62,514,201	405,625,144	13,283,707	41,923,546	668,427	3,288,525	△ 148,309,010	287,178,681	394,868,836
-	-	-	-	-	-	-	△ 27.8	53.8	74.0
95,921,207	78,647,660	448,744,002	8,556,549	45,992,453	380,101	3,865,446	△ 177,383,352	321,325,346	414,952,828
-	-	-	-	-	-	-	△ 31.7	57.5	74.2
67,892,708	74,662,553	420,006,146	7,825,252	47,035,927	315,803	3,953,064	△ 110,431,091	303,723,787	414,973,839
-	-	-	-	-	-	-	△ 18.2	49.9	68.2

金、特別地方消費税交付金及び自動車取得税交付金並びに県支出金の合計額である。

14 平成26年度 都道府県

(1) 調定収入見込額

(単位 千円、%)

都道府県	予算額		調定額		収入額		収入率	
	税 額	前年度比	税 額	前年度比	税 額	前年度比	平成26年度	平成25年度
北海道	530,073,535	103.5	547,891,120	102.4	531,446,500	103.0	97.0	96.4
青 森	126,195,481	103.3	129,670,202	103.3	126,677,181	103.6	97.7	97.4
岩 手	115,116,000	104.5	117,824,923	103.8	115,448,203	104.2	98.0	97.6
宮 城	269,930,000	107.4	276,373,986	106.8	270,472,220	107.3	97.9	97.3
秋 田	82,022,491	101.6	84,837,962	100.9	82,649,422	101.3	97.4	97.1
山 形	96,900,000	103.1	99,391,615	102.2	97,307,407	103.0	97.9	97.1
福 島	207,401,692	106.3	212,657,933	105.9	207,728,008	106.3	97.7	97.3
茨 城	331,511,858	102.6	343,426,100	102.1	332,464,310	102.8	96.8	96.2
栃 木	224,000,000	104.9	232,384,074	103.9	224,826,112	104.7	96.7	96.0
群 馬	218,566,447	109.6	227,195,878	108.9	221,272,373	109.6	97.4	96.8
埼 玉	680,000,000	102.6	715,134,847	102.3	687,098,548	102.9	96.1	95.5
千 葉	865,563,000	114.5	897,413,719	112.5	866,759,322	113.5	96.6	95.8
東 京	3,125,967,259	109.4	3,121,056,300	105.5	3,048,332,242	106.0	97.7	97.3
神奈川	1,109,686,442	106.1	1,140,518,563	106.0	1,112,226,721	106.5	97.5	97.1
新 潟	240,764,000	103.9	245,269,471	103.7	241,281,033	104.0	98.4	98.1
富 山	121,295,000	105.3	126,319,648	104.8	123,378,920	105.1	97.7	97.4
石 川	128,310,858	105.5	134,029,578	104.9	130,107,605	105.3	97.1	96.7
福 井	93,446,816	102.6	97,268,854	103.1	95,029,222	103.5	97.7	97.3
山 梨	84,787,070	102.9	87,652,954	102.8	85,430,410	103.5	97.5	96.8
長 野	202,860,305	103.5	207,738,566	103.2	203,509,781	103.6	98.0	97.6
岐 阜	204,500,000	101.1	212,946,433	101.0	206,401,738	101.3	96.9	96.7
静 岡	446,100,000	106.3	460,245,775	105.1	447,768,940	105.8	97.3	96.6
愛 知	1,113,700,000	112.1	1,144,059,447	111.2	1,118,524,208	112.0	97.8	97.1
三 重	228,773,000	106.3	236,451,632	105.9	231,436,728	106.5	97.9	97.3
滋 賀	144,160,000	103.9	148,827,012	103.5	144,548,129	103.9	97.1	96.8
京 都	250,709,000	103.4	256,250,802	102.9	251,009,808	103.4	98.0	97.5
大 阪	1,206,449,865	107.7	1,233,849,839	106.9	1,202,142,760	107.6	97.4	96.8
兵 庫	633,067,000	106.8	654,244,838	106.6	637,822,132	107.2	97.5	97.0
奈 良	107,600,000	101.4	111,693,024	100.4	107,757,738	100.8	96.5	96.1
和歌山	85,962,000	104.7	88,718,086	103.1	86,883,032	103.5	97.9	97.6
鳥 取	45,909,796	100.9	47,880,875	102.2	47,002,124	102.4	98.2	98.0
島 根	60,056,596	109.5	61,175,376	105.1	60,415,052	105.4	98.8	98.5
岡 山	209,041,416	106.1	217,088,744	106.6	212,018,016	107.1	97.7	97.2
広 島	301,687,960	104.2	310,725,849	103.6	302,820,323	104.0	97.5	97.1
山 口	157,698,326	103.6	163,238,582	103.7	160,147,506	104.1	98.1	97.7
徳 島	73,500,000	104.3	77,359,114	103.4	75,719,534	103.7	97.9	97.6
香 川	109,063,364	102.9	110,939,637	100.8	108,898,982	101.0	98.2	97.9
愛 媛	128,900,000	102.2	132,136,076	101.7	129,003,732	102.2	97.6	97.2
高 知	56,913,182	105.7	58,153,050	105.0	56,925,770	105.5	97.9	97.4
福 岡	539,662,251	106.0	560,844,745	105.8	545,834,376	106.4	97.3	96.8
佐 賀	75,584,000	104.7	78,242,259	105.3	76,726,330	105.7	98.1	97.7
長 崎	103,105,181	103.9	105,930,276	103.4	103,429,102	103.9	97.6	97.1
熊 本	141,012,319	104.6	146,712,626	103.2	142,817,705	103.7	97.3	96.8
大 分	108,500,000	104.6	111,488,015	103.9	108,564,222	104.5	97.4	96.9
宮 崎	84,190,000	101.7	87,603,040	102.7	85,531,368	103.1	97.6	97.2
鹿 児 島	126,609,090	101.9	130,958,123	101.3	127,497,617	101.7	97.4	97.0
沖 縄	100,726,330	108.0	104,667,724	107.2	102,402,410	107.8	97.8	97.3
合 計	15,697,578,930	106.9	16,096,487,292	105.6	15,683,494,923	106.2	97.4	96.9

(出典：地方行財政調査会 (2014年度都道府県税決算見込額調べ (出納閉鎖日現在)))

税徴収実績調（決算見込額）

(2) 税目別決算見込額

(単位 千円、%)

都道府県	個人都道府県民税(均等割及び所得割)			(配当割)			(株式等譲渡所得割)		
	調定額	収入額	収入率	調定額	収入額	収入率	調定額	収入額	収入率
北海道	167,644,327	157,164,763	93.7	4,603,979	4,603,979	100.0	2,449,924	2,449,924	100.0
青森	33,825,915	31,258,826	92.4	972,165	972,165	100.0	403,242	403,242	100.0
岩手	35,012,789	33,399,049	95.4	855,711	855,711	100.0	404,123	404,123	100.0
宮城	78,740,314	73,921,470	93.9	2,182,183	2,182,183	100.0	1,210,841	1,210,841	100.0
秋田	25,976,856	24,362,211	93.8	836,134	836,134	100.0	363,522	363,522	100.0
山形	31,355,532	29,669,857	94.6	910,182	910,182	100.0	497,669	497,669	100.0
福島	59,937,961	56,366,216	94.0	2,078,486	2,078,486	100.0	1,097,282	1,097,282	100.0
茨城	109,189,014	100,999,884	92.5	4,386,346	4,386,346	100.0	2,525,409	2,525,409	100.0
栃木	73,837,787	67,515,538	91.4	3,084,773	3,084,773	100.0	1,683,029	1,683,029	100.0
群馬	69,066,927	64,031,203	92.7	2,788,930	2,788,930	100.0	1,630,537	1,630,537	100.0
埼玉	309,851,812	285,345,611	92.1	13,314,205	13,314,205	100.0	8,149,766	8,149,766	100.0
千葉	278,600,717	254,756,895	91.4	12,432,573	12,432,573	100.0	8,192,841	8,192,841	100.0
東京	844,545,211	792,309,634	93.8	43,535,565	43,535,565	100.0	26,588,458	26,588,458	100.0
神奈川	457,933,630	436,411,967	95.3	21,587,937	21,588,022	100.0	13,484,340	13,484,340	100.0
新潟	68,400,798	65,446,877	95.7	2,979,174	2,979,174	100.0	1,584,155	1,584,155	100.0
富山	38,036,954	35,812,043	94.2	2,162,769	2,162,769	100.0	1,065,298	1,065,298	100.0
石川	40,981,501	38,196,905	93.2	1,652,936	1,652,936	100.0	1,012,370	1,012,370	100.0
福井	27,279,606	25,441,489	93.3	1,476,510	1,476,510	100.0	848,475	848,475	100.0
山梨	27,847,411	26,122,392	93.8	1,200,494	1,200,494	100.0	702,159	702,159	100.0
長野	68,566,660	65,337,939	95.3	2,433,146	2,433,146	100.0	1,847,339	1,847,339	100.0
岐阜	72,377,240	67,818,591	93.7	3,313,092	3,313,092	100.0	1,893,424	1,893,424	100.0
静岡	147,917,660	137,564,165	93.0	6,717,934	6,717,934	100.0	4,144,040	4,144,040	100.0
愛知	340,828,062	320,315,902	94.0	17,385,046	17,385,046	100.0	11,234,861	11,234,861	100.0
三重	67,733,111	63,586,830	93.9	3,636,414	3,636,414	100.0	2,077,020	2,077,020	100.0
滋賀	51,849,791	49,120,833	94.7	2,230,336	2,230,336	100.0	1,422,044	1,422,044	100.0
京都	92,174,072	88,703,834	96.2	5,734,403	5,734,403	100.0	3,239,418	3,239,418	100.0
大阪	327,995,502	307,237,655	93.7	22,106,541	22,106,541	100.0	11,620,584	11,620,584	100.0
兵庫	221,059,331	207,980,595	94.1	14,755,582	14,755,582	100.0	8,003,530	8,003,530	100.0
奈良	49,670,791	47,054,928	94.7	4,335,739	4,335,739	100.0	2,348,993	2,348,993	100.0
和歌山	28,862,469	27,411,772	95.0	2,306,925	2,306,925	100.0	1,101,503	1,101,503	100.0
鳥取	15,643,922	14,940,115	95.5	714,986	714,986	100.0	369,054	369,054	100.0
島根	19,423,636	18,922,688	97.4	711,177	711,177	100.0	385,366	385,366	100.0
岡山	63,833,589	59,895,009	93.8	4,044,374	4,044,374	100.0	2,013,562	2,013,562	100.0
広島	103,167,064	97,406,693	94.4	5,022,444	5,022,444	100.0	2,709,409	2,709,409	100.0
山口	45,277,558	42,838,745	94.6	2,331,109	2,331,109	100.0	1,191,192	1,191,192	100.0
徳島	22,693,810	21,393,661	94.3	1,981,795	1,981,795	100.0	1,250,093	1,250,093	100.0
香川	32,486,987	30,896,421	95.1	2,190,365	2,190,365	100.0	1,091,764	1,091,764	100.0
愛媛	40,130,595	37,954,852	94.6	1,957,700	1,957,700	100.0	1,282,569	1,282,569	100.0
高知	20,072,618	19,207,164	95.7	971,181	971,181	100.0	507,269	507,269	100.0
福岡	170,530,707	159,385,329	93.5	7,343,590	7,343,590	100.0	4,096,250	4,096,250	100.0
佐賀	22,605,156	21,588,421	95.5	922,970	922,970	100.0	432,751	432,751	100.0
長崎	37,642,094	35,601,647	94.6	1,444,224	1,444,224	100.0	798,593	798,593	100.0
熊本	49,509,512	46,310,044	93.5	1,761,558	1,761,558	100.0	940,759	940,759	100.0
大分	32,599,294	30,810,699	94.5	976,615	976,615	100.0	574,195	574,195	100.0
宮崎	28,563,991	26,812,042	93.9	907,101	907,101	100.0	450,813	450,813	100.0
鹿児島	43,224,424	40,609,384	94.0	1,135,593	1,135,593	100.0	661,224	661,224	100.0
沖縄	33,907,801	32,062,019	94.6	723,662	723,662	100.0	474,886	474,886	100.0
合計	5,028,412,510	4,717,300,808	93.8	243,136,655	243,136,740	100.0	142,055,944	142,055,944	100.0

(単位 千円、%)

都道府県	法人道府県民税			県民税利子割			個人事業税		
	調定額	収入額	収入率	調定額	収入額	収入率	調定額	収入額	収入率
北海道	24,381,308	24,160,091	99.1	2,401,248	2,401,248	100.0	4,520,359	4,277,592	94.6
青森	4,832,113	4,806,168	99.5	460,408	460,408	100.0	907,855	885,035	97.5
岩手	6,214,970	6,197,969	99.7	404,361	404,361	100.0	1,266,901	1,206,828	95.3
宮城	16,561,522	16,497,374	99.6	990,100	990,100	100.0	3,255,452	3,167,212	97.3
秋田	4,185,191	4,140,429	98.9	355,064	355,064	100.0	773,314	749,147	96.9
山形	4,853,594	4,827,940	99.5	455,238	455,238	100.0	1,016,807	978,057	96.2
福島	11,509,125	11,431,282	99.3	711,088	711,088	100.0	2,356,953	2,271,599	96.4
茨城	16,672,095	16,589,996	99.5	1,147,827	1,147,827	100.0	2,964,504	2,803,968	94.6
栃木	13,199,986	13,129,996	99.5	802,079	802,079	100.0	1,914,276	1,805,247	94.3
群馬	15,667,688	15,637,064	99.8	957,323	957,323	100.0	1,748,562	1,658,330	94.8
埼玉	32,502,783	32,316,110	99.4	3,198,106	3,198,106	100.0	11,994,567	11,630,346	97.0
千葉	29,835,746	29,633,058	99.3	3,139,994	3,139,994	100.0	7,768,726	7,292,280	93.9
東京	272,729,030	269,134,967	98.7	43,977,230	43,977,244	100.0	49,690,103	48,340,265	97.3
神奈川	51,396,230	51,243,721	99.7	5,757,585	5,757,602	100.0	18,183,849	17,698,687	97.3
新潟	12,026,381	11,998,905	99.8	1,073,371	1,073,371	100.0	2,165,196	2,050,727	94.7
富山	6,619,262	6,593,744	99.6	712,990	712,990	100.0	1,189,519	1,088,375	91.5
石川	8,070,502	8,021,925	99.4	750,229	750,229	100.0	1,501,201	1,286,088	85.7
福井	4,520,222	4,494,332	99.4	501,738	501,738	100.0	801,342	763,214	95.2
山梨	5,351,648	5,324,992	99.5	356,983	356,983	100.0	925,263	885,083	95.7
長野	11,699,745	11,640,527	99.5	1,020,627	1,020,627	100.0	1,656,734	1,568,004	94.6
岐阜	10,412,501	10,315,894	99.1	1,186,398	1,186,398	100.0	2,410,370	2,241,992	93.0
静岡	25,455,986	25,359,160	99.6	2,336,481	2,336,481	100.0	5,582,137	5,289,202	94.8
愛知	89,206,752	89,163,992	100.0	6,622,744	6,622,744	100.0	12,895,244	12,333,700	95.6
三重	10,679,279	10,636,440	99.6	1,101,835	1,101,835	100.0	2,016,767	1,968,758	97.6
滋賀	8,933,180	8,889,023	99.5	711,025	711,025	100.0	1,364,346	1,313,505	96.3
京都	15,095,689	15,033,834	99.6	2,288,809	2,288,809	100.0	3,720,473	3,593,867	96.6
大阪	85,452,706	85,152,009	99.6	9,486,130	9,486,130	100.0	14,778,039	14,274,989	96.6
兵庫	28,552,195	28,397,344	99.5	4,403,069	4,403,069	100.0	6,766,624	6,458,957	95.5
奈良	4,163,523	4,127,342	99.1	1,040,491	1,040,491	100.0	1,275,691	1,232,463	96.6
和歌山	4,098,395	4,084,494	99.7	725,221	725,221	100.0	980,606	957,442	97.6
鳥取	2,367,613	2,362,006	99.8	323,262	323,262	100.0	423,275	406,314	96.0
島根	3,200,718	3,186,134	99.5	406,358	406,358	100.0	626,952	602,386	96.1
岡山	10,756,941	10,699,003	99.5	1,190,913	1,190,913	100.0	1,648,122	1,536,810	93.2
広島	18,328,734	18,232,117	99.5	2,007,906	2,007,906	100.0	3,673,534	3,515,061	95.7
山口	7,613,421	7,594,302	99.7	1,029,631	1,029,631	100.0	1,439,321	1,370,707	95.2
徳島	5,678,360	5,656,704	99.6	443,425	443,425	100.0	519,224	499,982	96.3
香川	7,374,853	7,341,912	99.6	838,033	838,033	100.0	805,591	776,196	96.4
愛媛	7,480,915	7,424,668	99.2	990,310	990,310	100.0	1,167,228	1,093,916	93.7
高知	2,948,824	2,941,692	99.8	436,736	436,736	100.0	719,296	699,658	97.3
福岡	29,961,605	29,738,502	99.3	2,528,943	2,528,943	100.0	6,418,959	6,111,749	95.2
佐賀	4,199,668	4,183,272	99.6	293,022	293,022	100.0	817,158	795,942	97.4
長崎	5,483,441	5,464,101	99.6	483,366	483,366	100.0	1,210,840	1,172,256	96.8
熊本	7,707,145	7,678,705	99.6	603,008	603,008	100.0	1,518,875	1,455,414	95.8
大分	5,133,623	5,092,054	99.2	445,399	445,399	100.0	964,526	912,273	94.6
宮崎	4,103,378	4,090,437	99.7	322,223	322,223	100.0	983,062	952,967	96.9
鹿児島	6,363,214	6,333,279	99.5	510,284	510,284	100.0	1,250,991	1,162,293	92.9
沖縄	5,571,183	5,558,260	99.8	443,589	443,589	100.0	1,298,359	1,274,645	98.2
合計	969,152,982	962,557,270	99.3	112,372,200	112,372,231	100.0	193,877,092	186,409,528	96.1

(出典：地方行財政調査会（2014年度都道府県税決算見込額調）（出納閉鎖日現在）)

(単位 千円、%)

都道府県	法人事業税			地方消費税 譲渡割			地方消費税 貨物割		
	調定額	収入額	収入率	調定額	収入額	収入率	調定額	収入額	収入率
北海道	80,950,276	80,465,842	99.4	63,838,832	63,838,832	100.0	22,884,039	22,884,039	100.0
青森	17,971,712	17,945,821	99.9	13,763,041	13,763,041	100.0	1,482,782	1,482,782	100.0
岩手	19,731,384	19,701,953	99.9	12,376,428	12,376,428	100.0	45,983	45,983	100.0
宮城	55,064,861	54,901,508	99.7	32,145,916	32,145,916	100.0	11,043,015	11,043,015	100.0
秋田	13,850,392	13,755,118	99.3	8,903,845	8,903,845	100.0	1,349,385	1,349,385	100.0
山形	15,530,975	15,492,162	99.8	12,466,843	12,466,843	100.0	789,832	789,832	100.0
福島	46,785,002	46,621,608	99.7	21,295,012	21,295,012	100.0	1,693,198	1,693,198	100.0
茨城	57,075,497	56,879,095	99.7	30,094,188	30,094,188	100.0	17,851,586	17,851,586	100.0
栃木	44,248,574	44,090,177	99.6	22,205,041	22,205,041	100.0	301,897	301,897	100.0
群馬	47,279,128	47,229,877	99.9	23,728,990	23,728,990	100.0	169,405	169,405	100.0
埼玉	99,122,426	98,624,061	99.5	69,571,055	69,571,055	100.0	436,556	436,556	100.0
千葉	98,862,413	98,487,800	99.6	55,449,596	55,449,596	100.0	249,952,537	249,952,537	100.0
東京	738,298,789	728,698,626	98.7	689,267,965	689,267,965	100.0	152,325,732	152,325,732	100.0
神奈川	183,468,901	183,149,153	99.8	80,876,124	80,876,124	100.0	124,969,015	124,969,015	100.0
新潟	47,174,369	47,035,973	99.7	29,275,032	29,275,032	100.0	12,223,945	12,223,945	100.0
富山	22,601,854	22,567,697	99.8	17,870,551	17,870,551	100.0	1,957,461	1,957,461	100.0
石川	25,789,627	25,702,988	99.7	16,706,242	16,706,242	100.0	2,067,916	2,067,916	100.0
福井	19,434,931	19,426,623	100.0	11,656,322	11,656,322	100.0	939,086	939,086	100.0
山梨	17,518,677	17,463,223	99.7	8,197,004	8,197,004	100.0	112,119	112,119	100.0
長野	38,008,048	37,872,544	99.6	21,745,883	21,745,883	100.0	149,241	149,241	100.0
岐阜	34,057,016	33,848,838	99.4	26,559,104	26,559,104	100.0	222,698	222,698	100.0
静岡	100,506,693	100,355,755	99.8	42,092,854	42,092,854	100.0	13,230,390	13,230,390	100.0
愛知	283,315,472	283,262,174	100.0	77,396,759	77,396,759	100.0	87,857,464	87,857,464	100.0
三重	40,373,928	40,308,725	99.8	17,748,787	17,748,787	100.0	31,355,476	31,355,476	100.0
滋賀	31,010,822	30,920,611	99.7	11,661,441	11,661,441	100.0	190,946	190,946	100.0
京都	51,435,066	51,501,488	100.1	27,632,319	27,632,319	100.0	1,046,937	1,046,937	100.0
大阪	244,883,947	244,010,689	99.6	185,093,538	185,093,538	100.0	149,505,037	149,505,037	100.0
兵庫	103,296,743	102,973,306	99.7	56,890,324	56,890,324	100.0	77,892,984	77,892,984	100.0
奈良	12,731,775	12,657,473	99.4	7,806,139	7,806,139	100.0	3,557	3,557	100.0
和歌山	13,196,601	13,184,224	99.9	9,060,594	9,060,594	100.0	5,832,588	5,832,588	100.0
鳥取	8,172,580	8,156,301	99.8	5,123,922	5,123,922	100.0	537,742	537,742	100.0
島根	12,017,587	11,974,539	99.6	7,502,818	7,502,818	100.0	348,245	348,245	100.0
岡山	34,774,870	34,667,310	99.7	23,859,996	23,859,996	100.0	21,891,898	21,891,898	100.0
広島	59,465,439	59,267,113	99.7	33,001,284	33,001,284	100.0	12,345,870	12,345,870	100.0
山口	26,481,603	26,452,583	99.9	16,894,328	16,894,328	100.0	23,145,285	23,145,285	100.0
徳島	17,348,883	17,241,969	99.4	6,646,343	6,646,343	100.0	1,076,239	1,076,239	100.0
香川	21,893,917	21,843,399	99.8	14,168,011	14,168,011	100.0	3,263,058	3,263,058	100.0
愛媛	24,032,839	23,862,888	99.3	14,836,008	14,836,008	100.0	6,405,788	6,405,788	100.0
高知	9,348,652	9,340,408	99.9	7,078,965	7,078,965	100.0	215,670	215,670	100.0
福岡	93,334,552	92,831,604	99.5	67,839,416	67,839,416	100.0	51,956,503	51,956,503	100.0
佐賀	14,382,491	14,362,873	99.9	8,195,022	8,195,022	100.0	1,259,735	1,259,735	100.0
長崎	16,874,563	16,853,861	99.9	12,956,891	12,956,891	100.0	3,559,908	3,559,908	100.0
熊本	22,917,914	22,869,781	99.8	17,264,060	17,264,060	100.0	777,709	777,709	100.0
大分	17,235,334	17,111,665	99.3	12,401,377	12,401,377	100.0	11,801,141	11,801,141	100.0
宮崎	14,835,814	14,819,501	99.9	9,741,933	9,741,933	100.0	357,772	357,772	100.0
鹿児島	19,141,563	19,100,048	99.8	15,687,812	15,687,812	100.0	4,082,785	4,082,785	100.0
沖縄	16,856,032	16,900,438	100.3	13,085,821	13,085,821	100.0	3,832,155	3,832,155	100.0
合計	3,032,690,532	3,016,791,413	99.5	1,989,659,776	1,989,659,776	100.0	1,116,740,310	1,116,740,310	100.0

(単位 千円、%)

都道府県	不動産取得税			道府県たばこ税			ゴルフ場利用税		
	調定額	収入額	収入率	調定額	収入額	収入率	調定額	収入額	収入率
北海道	16,440,894	15,425,520	93.8	7,994,399	7,994,399	100.0	1,768,873	1,739,728	98.4
青森	2,652,280	2,595,926	97.9	1,836,264	1,836,264	100.0	159,327	159,327	100.0
岩手	2,393,856	2,317,283	96.8	1,588,035	1,588,035	100.0	291,998	291,998	100.0
宮城	6,753,656	6,562,574	97.2	3,193,778	3,193,778	100.0	733,494	723,610	98.7
秋田	1,889,101	1,666,278	88.2	1,246,506	1,246,506	100.0	173,383	173,383	100.0
山形	2,341,629	2,252,221	96.2	1,257,950	1,257,950	100.0	136,459	136,346	99.9
福島	4,168,645	3,812,188	91.4	2,750,524	2,750,524	100.0	670,505	655,317	97.7
茨城	6,700,863	6,373,103	95.1	3,847,619	3,847,619	100.0	2,940,184	2,915,467	99.2
栃木	5,541,946	5,312,584	95.9	2,529,557	2,529,557	100.0	2,495,675	2,494,267	99.9
群馬	6,214,604	6,014,430	96.8	2,469,293	2,469,293	100.0	1,334,664	1,334,664	100.0
埼玉	18,125,460	17,579,089	97.0	8,218,314	8,218,314	100.0	2,288,488	2,288,488	100.0
千葉	17,852,320	16,443,678	92.1	7,184,367	7,184,367	100.0	4,514,109	4,514,109	100.0
東京	79,817,177	76,631,466	96.0	18,134,702	18,134,154	100.0	626,385	626,385	100.0
神奈川	28,973,214	26,601,876	91.8	9,837,177	9,837,177	100.0	1,627,896	1,627,896	100.0
新潟	5,430,067	5,203,926	95.8	2,695,354	2,695,354	100.0	576,810	576,810	100.0
富山	2,745,375	2,658,559	96.8	1,249,438	1,249,438	100.0	337,838	337,676	100.0
石川	3,237,805	3,025,915	93.5	1,418,186	1,418,186	100.0	554,079	550,695	99.4
福井	1,642,625	1,536,337	93.5	930,824	930,824	100.0	271,390	271,390	100.0
山梨	2,249,344	2,116,877	94.1	1,065,968	1,065,968	100.0	781,471	781,471	100.0
長野	4,559,254	4,357,914	95.6	2,284,615	2,284,615	100.0	932,603	920,028	98.7
岐阜	4,432,441	4,275,824	96.5	2,193,231	2,193,231	100.0	1,803,211	1,801,404	99.9
静岡	11,176,063	10,745,645	96.1	4,353,517	4,353,511	100.0	2,646,850	2,639,558	99.7
愛知	22,881,029	21,987,138	96.1	8,777,892	8,777,892	100.0	1,605,119	1,605,119	100.0
三重	4,198,954	4,090,394	97.4	2,139,599	2,139,599	100.0	1,882,319	1,882,319	100.0
滋賀	4,415,395	3,827,459	86.7	1,602,297	1,602,297	100.0	1,133,035	1,119,909	98.8
京都	8,336,355	7,713,007	92.5	2,885,893	2,885,883	100.0	827,777	827,350	99.9
大阪	36,100,866	30,508,994	84.5	12,388,315	12,388,315	100.0	1,555,298	1,532,077	98.5
兵庫	17,708,615	16,898,601	95.4	5,914,530	5,914,530	100.0	3,971,486	3,970,971	100.0
奈良	2,915,276	2,468,034	84.7	1,298,899	1,298,899	100.0	913,309	912,473	99.9
和歌山	2,176,852	2,036,898	93.6	1,206,238	1,206,238	100.0	390,508	390,508	100.0
鳥取	1,008,137	941,210	93.4	657,301	657,301	100.0	109,839	109,053	99.3
島根	995,039	966,838	97.2	715,244	715,244	100.0	151,634	151,634	100.0
岡山	4,289,699	4,156,266	96.9	2,210,955	2,210,955	100.0	800,136	787,502	98.4
広島	7,338,523	6,678,330	91.0	3,167,616	3,167,616	100.0	782,293	780,843	99.8
山口	2,446,958	2,363,534	96.6	1,611,128	1,611,128	100.0	550,830	550,830	100.0
徳島	1,745,898	1,688,830	96.7	897,025	897,025	100.0	275,210	275,210	100.0
香川	1,868,325	1,809,364	96.8	1,175,484	1,175,484	100.0	385,952	385,952	100.0
愛媛	3,155,961	2,998,863	95.0	1,581,824	1,581,824	100.0	470,579	470,579	100.0
高知	1,169,913	1,129,326	96.5	906,440	906,440	100.0	247,405	247,405	100.0
福岡	16,858,166	15,872,129	94.2	6,556,544	6,556,544	100.0	1,059,579	1,059,579	100.0
佐賀	1,849,744	1,784,778	96.5	1,082,397	1,082,397	100.0	307,329	307,329	100.0
長崎	2,529,490	2,396,105	94.7	1,664,113	1,664,113	100.0	311,778	311,778	100.0
熊本	4,203,690	4,012,036	95.4	2,127,710	2,127,710	100.0	627,421	620,097	98.8
大分	2,411,844	2,349,340	97.4	1,431,729	1,431,729	100.0	355,696	355,697	100.0
宮崎	2,040,854	1,976,776	96.9	1,365,337	1,365,337	100.0	485,700	485,700	100.0
鹿児島	3,792,122	3,575,149	94.3	1,928,825	1,928,825	100.0	430,819	430,819	100.0
沖縄	4,085,410	3,974,066	97.3	1,768,709	1,768,709	100.0	756,892	756,892	100.0
合計	395,861,734	371,712,678	93.9	155,341,660	155,341,096	100.0	48,053,635	47,887,642	99.7

(単位 千円、%)

都道府県	税目	自動車税			鉱区税			固定資産税		
		調定額	収入額	収入率	調定額	収入額	収入率	調定額	収入額	収入率
北海道		79,068,790	77,041,854	97.4	30,580	29,699	97.1	888,740	888,740	100.0
青森		17,025,512	16,789,479	98.6	3,095	2,884	93.2	73,401	73,401	100.0
岩手		17,953,103	17,806,304	99.2	17,996	17,033	94.6	0	0	0.0
宮城		33,295,130	32,862,384	98.7	3,005	3,005	100.0	0	0	0.0
秋田		14,187,873	14,005,151	98.7	16,450	15,904	96.7	0	0	0.0
山形		16,374,699	16,202,316	98.9	4,381	4,381	100.0	0	0	0.0
福島		31,013,799	30,430,971	98.1	12,530	12,275	98.0	0	0	0.0
茨城		52,644,762	50,919,416	96.7	5,639	4,533	80.4	0	0	0.0
栃木		35,913,747	35,448,832	98.7	7,359	7,317	99.4	0	0	0.0
群馬		35,142,937	34,625,437	98.5	1,679	1,679	100.0	0	0	0.0
埼玉		88,000,038	86,244,772	98.0	4,872	4,872	100.0	0	0	0.0
千葉		77,883,045	75,138,737	96.5	40,548	40,548	100.0	0	0	0.0
東京		108,002,306	106,787,188	98.9	2,180	2,180	100.0	0	0	0.0
神奈川		94,874,986	93,517,388	98.6	1	1	100.0	0	0	0.0
新潟		32,281,292	32,179,855	99.7	49,750	49,707	99.9	0	0	0.0
富山		17,352,305	17,144,936	98.8	1,516	1,045	68.9	0	0	0.0
石川		17,862,542	17,528,911	98.1	426	426	100.0	0	0	0.0
福井		12,289,231	12,089,605	98.4	2,376	2,376	100.0	0	0	0.0
山梨		13,247,135	13,004,372	98.2	292	286	97.9	363,616	363,616	100.0
長野		32,829,783	32,333,387	98.5	2,727	2,727	100.0	0	0	0.0
岐阜		33,070,855	32,283,441	97.6	20,032	16,383	81.8	0	0	0.0
静岡		56,019,315	54,961,865	98.1	3,854	3,854	100.0	0	0	0.0
愛知		117,190,365	115,420,910	98.5	2,944	2,894	98.3	366,062	366,062	100.0
三重		28,137,987	27,805,404	98.8	3,437	3,431	99.8	0	0	0.0
滋賀		18,517,929	18,219,301	98.4	6,974	6,974	100.0	0	0	0.0
京都		26,353,966	25,568,791	97.0	664	541	81.5	0	0	0.0
大阪		81,615,397	79,389,168	97.3	91	91	100.0	0	0	0.0
兵庫		63,496,012	61,986,162	97.6	4,010	4,003	99.8	0	0	0.0
奈良		16,173,957	15,635,104	96.7	820	820	100.0	0	0	0.0
和歌山		11,499,953	11,350,217	98.7	120	120	100.0	0	0	0.0
鳥取		7,052,425	7,025,081	99.6	724	724	100.0	0	0	0.0
島根		8,254,791	8,172,219	99.0	1,240	1,240	100.0	0	0	0.0
岡山		26,119,106	25,668,770	98.3	11,253	11,253	100.0	0	0	0.0
広島		33,925,919	33,438,063	98.6	4,836	4,836	100.0	0	0	0.0
山口		18,205,526	17,999,957	98.9	7,913	7,913	100.0	0	0	0.0
徳島		10,424,714	10,295,455	98.8	1,379	1,366	99.1	0	0	0.0
香川		13,424,099	13,166,971	98.1	12	12	100.0	0	0	0.0
愛媛		16,156,276	15,829,927	98.0	4,041	3,962	98.0	0	0	0.0
高知		8,118,366	7,888,596	97.2	6,484	6,428	99.1	0	0	0.0
福岡		60,000,570	58,971,453	98.3	8,308	5,705	68.7	0	0	0.0
佐賀		10,325,863	10,198,634	98.8	370	370	100.0	0	0	0.0
長崎		13,045,963	12,899,107	98.9	3,878	3,774	97.3	0	0	0.0
熊本		21,768,282	21,518,362	98.9	10,743	8,678	80.8	0	0	0.0
大分		14,499,537	14,277,016	98.5	11,304	10,921	96.6	0	0	0.0
宮崎		13,291,346	13,158,330	99.0	6,669	6,597	98.9	0	0	0.0
鹿児島		18,395,449	17,930,723	97.5	11,210	9,423	84.1	0	0	0.0
沖縄		13,315,433	13,037,649	97.9	8,307	7,246	87.2	0	0	0.0
合計		1,585,642,416	1,556,197,971	98.1	349,019	332,436	95.2	1,691,819	1,691,819	100.0

(単位 千円、%)

都道府県	法定外普通税			自動車取得税			軽油引取税		
	調定額	収入額	収入率	調定額	収入額	収入率	調定額	収入額	収入率
北海道	899,960	899,960	100.0	4,809,640	4,807,899	100.0	61,392,298	59,465,150	96.9
青森	18,087,757	18,087,757	100.0	986,782	986,782	100.0	14,110,588	14,051,910	99.6
岩手	0	0	0.0	1,096,555	1,096,554	100.0	18,042,537	17,610,428	97.6
宮城	0	0	0.0	2,084,113	2,084,113	100.0	28,646,313	28,514,350	99.5
秋田	0	0	0.0	902,595	902,595	100.0	9,563,014	9,563,014	100.0
山形	0	0	0.0	856,807	856,807	100.0	10,341,440	10,308,066	99.7
福島	0	0	0.0	1,818,098	1,818,098	100.0	24,082,701	24,005,840	99.7
茨城	950,557	950,557	100.0	2,057,140	2,057,140	100.0	32,304,611	32,058,060	99.2
栃木	0	0	0.0	1,741,844	1,741,844	100.0	22,730,407	22,625,279	99.5
群馬	0	0	0.0	1,730,748	1,730,748	100.0	17,225,744	17,225,744	100.0
埼玉	0	0	0.0	4,507,261	4,507,085	100.0	45,821,836	45,642,946	99.6
千葉	0	0	0.0	3,931,294	3,929,162	99.9	41,630,955	40,117,555	96.4
東京	0	0	0.0	9,179,424	9,177,874	100.0	42,706,651	41,165,739	96.4
神奈川	0	0	0.0	5,647,881	5,647,862	99.9	41,639,670	39,794,028	95.6
新潟	534,897	534,897	100.0	1,742,087	1,742,087	100.0	24,707,941	24,281,386	98.3
富山	0	0	0.0	806,733	806,733	100.0	11,597,805	11,337,626	97.8
石川	770,452	770,452	100.0	888,539	888,590	100.0	10,573,550	10,514,110	99.4
福井	6,094,997	6,094,997	100.0	596,383	596,383	100.0	7,965,458	7,942,231	99.7
山梨	0	0	0.0	617,144	617,144	100.0	7,080,315	7,080,315	100.0
長野	0	0	0.0	1,828,980	1,828,980	100.0	18,104,717	18,104,717	100.0
岐阜	0	0	0.0	1,607,125	1,607,030	100.0	17,237,905	16,772,734	97.3
静岡	0	0	0.0	2,654,399	2,654,399	100.0	35,253,197	35,253,197	100.0
愛知	0	0	0.0	6,841,890	6,841,449	100.0	59,026,882	57,331,051	97.1
三重	0	0	0.0	1,447,170	1,447,170	100.0	21,589,419	21,317,996	98.7
滋賀	0	0	0.0	948,700	948,498	100.0	12,769,209	12,307,521	96.4
京都	0	0	0.0	1,539,342	1,538,914	100.0	13,841,389	13,607,679	98.3
大阪	0	0	0.0	5,040,356	5,038,487	100.0	45,457,621	44,767,030	98.5
兵庫	0	0	0.0	3,403,898	3,403,898	100.0	38,069,698	37,835,973	99.4
奈良	0	0	0.0	723,361	723,361	100.0	6,143,490	5,965,366	97.1
和歌山	0	0	0.0	604,321	604,321	100.0	6,639,222	6,595,760	99.3
鳥取	0	0	0.0	343,113	343,113	100.0	5,003,628	4,965,703	99.2
島根	0	0	0.0	405,637	405,637	100.0	5,577,605	5,511,369	98.8
岡山	0	0	0.0	1,180,587	1,180,587	100.0	17,999,623	17,741,193	98.6
広島	0	0	0.0	1,719,593	1,719,593	100.0	23,484,905	22,942,669	97.7
山口	0	0	0.0	893,204	893,204	100.0	13,857,779	13,611,262	98.2
徳島	0	0	0.0	412,387	412,387	100.0	5,937,959	5,933,625	99.9
香川	0	0	0.0	560,143	560,143	100.0	9,399,437	9,378,544	99.8
愛媛	953,600	953,600	100.0	712,513	712,513	100.0	10,357,591	10,352,684	100.0
高知	0	0	0.0	355,213	355,213	100.0	5,004,002	4,947,613	98.9
福岡	0	0	0.0	2,869,311	2,869,311	100.0	39,242,536	38,433,972	97.9
佐賀	1,400,148	1,400,148	100.0	422,308	422,308	100.0	9,613,974	9,364,205	97.4
長崎	0	0	0.0	550,558	550,558	100.0	7,275,009	7,173,253	98.6
熊本	0	0	0.0	873,084	873,084	100.0	13,890,029	13,790,213	99.3
大分	0	0	0.0	606,288	606,288	100.0	9,168,754	9,077,695	99.0
宮崎	0	0	0.0	544,662	544,662	100.0	9,330,598	9,267,390	99.3
鹿児島	480,928	480,928	100.0	736,996	736,996	100.0	12,919,438	12,918,721	100.0
沖縄	988,875	988,875	100.0	455,979	455,979	100.0	7,041,730	7,005,193	99.5
合計	31,162,171	31,162,171	100.0	86,282,186	86,273,583	100.0	951,401,180	935,578,105	98.3

(単位 千円、%)

都道府県	狩猟税			法定外目的税			旧法による税		
	調定額	収入額	収入率	調定額	収入額	収入率	調定額	収入額	収入率
北海道	97,946	97,946	100.0	811,601	808,967	99.7	13,107	328	2.5
青森	14,235	14,235	100.0	101,382	101,382	100.0	346	346	100.0
岩手	28,554	28,554	100.0	99,463	99,462	100.0	176	147	83.5
宮城	23,846	23,846	100.0	444,817	444,817	100.0	1,630	124	7.6
秋田	18,106	18,106	100.0	242,280	241,974	99.9	4,951	1,656	33.5
山形	17,893	17,893	100.0	183,647	183,647	100.0	38	0	0.0
福島	39,450	39,450	100.0	637,574	637,574	100.0	0	0	0.0
茨城	55,107	55,107	100.0	0	0	0.0	13,152	5,009	38.1
栃木	41,186	41,186	100.0	0	0	0.0	104,911	7,469	7.1
群馬	38,719	38,719	100.0	0	0	0.0	0	0	0.0
埼玉	26,781	26,781	100.0	0	0	0.0	521	385	73.9
千葉	43,962	43,962	100.0	0	0	0.0	97,976	9,630	9.8
東京	4,794	4,794	100.0	1,624,001	1,624,006	100.0	597	0	0.0
神奈川	21,810	21,810	100.0	0	0	0.0	238,307	44	0.0
新潟	31,657	31,657	100.0	316,243	316,243	100.0	952	952	100.0
富山	11,980	11,980	100.0	0	0	0.0	0	0	0.0
石川	12,721	12,721	100.0	0	0	0.0	178,754	0	0.0
福井	17,290	17,290	100.0	0	0	0.0	48	0	0.0
山梨	35,912	35,912	100.0	0	0	0.0	0	0	0.0
長野	62,163	62,163	100.0	0	0	0.0	6,301	0	0.0
岐阜	34,883	34,883	100.0	14,954	14,954	100.0	99,953	1,823	1.8
静岡	65,230	65,230	100.0	0	0	0.0	89,175	1,700	1.9
愛知	20,630	20,630	100.0	595,826	595,826	100.0	8,404	2,595	30.9
三重	38,006	38,006	100.0	292,124	292,124	100.0	0	0	0.0
滋賀	20,210	20,210	100.0	36,052	36,052	100.0	3,280	144	4.4
京都	29,487	29,487	100.0	62,497	62,497	100.0	6,246	750	12.0
大阪	10,561	10,561	100.0	0	0	0.0	759,310	20,865	2.7
兵庫	52,189	52,189	100.0	0	0	0.0	4,018	114	2.8
奈良	17,026	17,026	100.0	129,530	129,530	100.0	657	0	0.0
和歌山	34,207	34,207	100.0	0	0	0.0	1,763	0	0.0
鳥取	12,783	12,783	100.0	13,414	13,414	100.0	3,155	40	1.3
島根	25,214	25,214	100.0	426,115	425,946	100.0	0	0	0.0
岡山	39,217	39,217	100.0	423,398	423,398	100.0	505	0	0.0
広島	37,461	37,457	100.0	543,019	543,019	100.0	0	0	0.0
山口	31,923	31,923	100.0	229,873	229,873	100.0	0	0	0.0
徳島	25,279	25,279	100.0	0	0	0.0	1,091	146	13.4
香川	13,353	13,353	100.0	0	0	0.0	253	0	0.0
愛媛	42,921	42,921	100.0	248,160	248,160	100.0	168,658	0	0.0
高知	46,006	46,006	100.0	0	0	0.0	10	0	0.0
福岡	33,312	33,312	100.0	199,471	199,471	100.0	6,423	1,014	15.8
佐賀	15,255	15,255	100.0	116,842	116,842	100.0	56	56	100.0
長崎	12,870	12,870	100.0	82,697	82,697	100.0	0	0	0.0
熊本	38,232	38,232	100.0	167,839	167,839	100.0	5,056	415	8.2
大分	46,583	46,583	100.0	695,455	283,535	40.8	129,321	0	0.0
宮崎	47,349	47,349	100.0	224,438	224,438	100.0	0	0	0.0
鹿児島	48,793	48,793	100.0	154,540	154,540	100.0	1,115	0	0.0
沖縄	3,635	3,635	100.0	48,371	48,371	100.0	895	320	35.8
合計	1,486,727	1,486,723	100.0	9,165,623	8,750,599	95.5	1,951,111	56,073	2.9

15 主要経済指標

区分	25年度 (実績)	26年度 〔実績見込み〕	27年度 (見通し)	対前年度比増減率			
				26年度		27年度	
1 国内総生産	兆円 (名目)	兆円程度 (名目)	兆円程度 (名目)	%程度 (名目)	%程度 (実質)	%程度 (名目)	%程度 (実質)
国内総生産	483.1	491.4	504.9	1.7	△ 0.5	2.7	1.5
民間最終消費支出	296.5	295.3	303.5	△ 0.4	△ 2.7	2.8	2.0
民間住宅	15.9	14.6	14.9	△ 7.8	△ 10.7	1.9	1.5
民間企業設備	68.2	69.6	73.3	2.2	1.2	5.3	5.3
2 雇用	万人	万人程度	万人程度	%程度		%程度	
労働力人口	6,578	6,589	6,596	0.2		0.1	
就業者総数	6,322	6,354	6,364	0.5		0.2	
3 鉱工業生産	%	%程度	%程度				
鉱工業生産指数 対前年度比増減率	3.2	△ 0.5	2.7	—		—	
4 物価	%	%程度	%程度				
国内企業物価指数 対前年度比変化率	1.9	3.1	△ 1.0	—		—	
消費者物価指数 対前年度比変化率	0.9	3.2	1.4	—		—	
5 国際収支	兆円	兆円程度	兆円程度	%程度		%程度	
経常収支	0.8	5.1	10.2	—		—	
貿易収支	△ 11.0	△ 8.3	△ 4.8	—		—	
輸出	69.8	74.5	80.9	6.8		8.6	
輸入	80.8	82.8	85.7	2.5		3.5	

(備考) 上記の諸計数は、現在考えられる内外環境を前提とし、「平成27年度の経済見通しと経済財政運営の基本的態度(平成27年2月12日閣議決定)」において表明されている経済財政運営の下で想定された平成26年度の経済の姿を示すものであり、我が国経済は民間活動がその主体をなすものであること、また、特に国際環境の変化には予見し難い要素が多いことにかんがみ、これらの数字はある程度の幅を持って考えられるべきものである。

平成 26 年度版

石川県税務統計書

平成 28 年 7 月発行

石川県総務部税務課

〒920-8580 金沢市鞍月1丁目1番地

TEL (076) 225-1271

e-mail zeimuka@pref.ishikawa.lg.jp



県税キャラクター「直之くん」