

バランスシートから何がわかるのですか。

の方法により作成した平成11年度末現在のバランスシートと10年前の平成元年度のバランスシートは20頁から21頁のとおりですが、資産、負債及び正味資産について平成11年度と平成元年度を比較すると次のようになります。

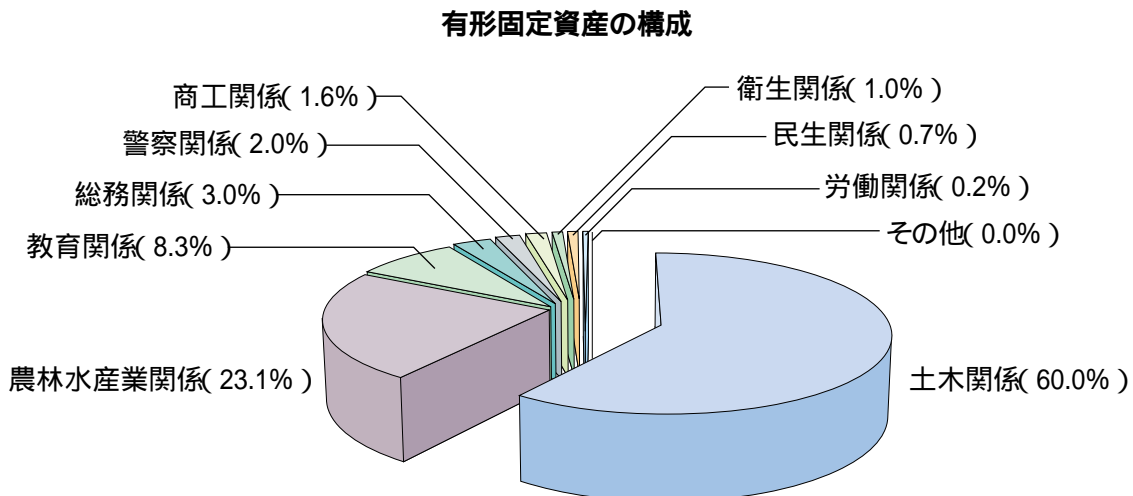
平成11年度末と平成元年度末のバランスシートの要約 (億円)

| | | | H元年度 A | H11年度 B | B - A | $\frac{B}{A}$ |
|------------------|---|-------------|--------|---------|--------|---------------|
| 借 方 資 産 | 1 | 有形固定資産 | 10,582 | 20,021 | 9,439 | 1.89 |
| | 2 | 投資等 | 1,014 | 2,155 | 1,141 | 2.13 |
| | 3 | 流動資産 | 253 | 790 | 537 | 3.12 |
| | | 資産合計 | 11,849 | 22,966 | 11,117 | 1.94 |
| 貸 方 負 債 | 1 | 県債 | 3,452 | 8,526 | 5,074 | 2.47 |
| | | うち財源措置のあるもの | 1,690 | 5,308 | 3,619 | 3.14 |
| | | うち財源措置のないもの | 1,763 | 3,217 | 1,455 | 1.83 |
| | 2 | 退職給与引当金 | 1,023 | 1,792 | 769 | 1.75 |
| | | 負債合計 | 4,475 | 10,317 | 5,842 | 2.31 |
| | | 正味資産合計 | 7,374 | 12,649 | 5,275 | 1.72 |
| | | 負債・正味資産合計 | 11,849 | 22,966 | 11,117 | 1.94 |

(注) 各数値は表示単位未満を四捨五入したものであり、表内における計算結果と一致しない場合があります。以下同じ。

資産のうち最も大きいのは道路、公園、河川などの土木関係の施設

本県の平成11年度末の資産総額は、2兆2,966億円で、10年前に比べ1.9倍に増加しています。資産のうち約9割を占める有形固定資産は、2兆21億円で、そのうち最も大きいものは、道路、公園、河川などの土木関係の施設で有形固定資産全体の約6割を占めています。また、県の貯金にあたる基金は、投資等に計上されている県庁舎整備基金などの特定目的基金と流動資産に計上されている財政調整基金、減債基金を合わせると1,552億円となっています。



負債のうち県債の約 6 割は償還財源が地方交付税等で補てん

また、平成11年度末の負債総額は、1兆317億円で、10年前に比べ2.3倍に増加しています。負債のうち県債（借入金）は8,526億円、退職給与引当金が1,792億円です。県債のうち約 6 割は後年度、地方交付税等で償還財源が措置されますので実質的な県債の残高は3,217億円です。

資産は負債を大きく上回る


資産総額 2兆2,966億円から負債総額 1兆317億円を差し引いた平成11年度末の正味資産は、1兆2,649億円で資産が負債を大きく上回り、国のバランスシートのような債務超過とはなっていません。

県民 1 人あたりの資産は195万円、実質的な県債残高は27万円

平成11年度末の県民 1 人あたりの資産総額は195万円、負債総額は88万円で、資産から負債を差し引いた正味資産は108万円です。なお、負債のうち 1 人あたりの実質的な県債残高は27万円となっています。

10年前と比較すると有形固定資産は1.9倍に対し実質的な県債残高は1.8倍の増

平成11年度末と10年前のバランスシートを比較すると有形固定資産の伸びが1.9倍に対し、県債の伸びは2.5倍となっていますが、県債のうち地方交付税等による財源措置のない県債のみを負債とした場合の県債の伸びは1.8倍で有形固定資産の伸びを下回っています。これは、県債の発行にあたり、後年度の財政負担に配慮し、財源措置のある有利な県債の発行に努めてきたことによるものです。

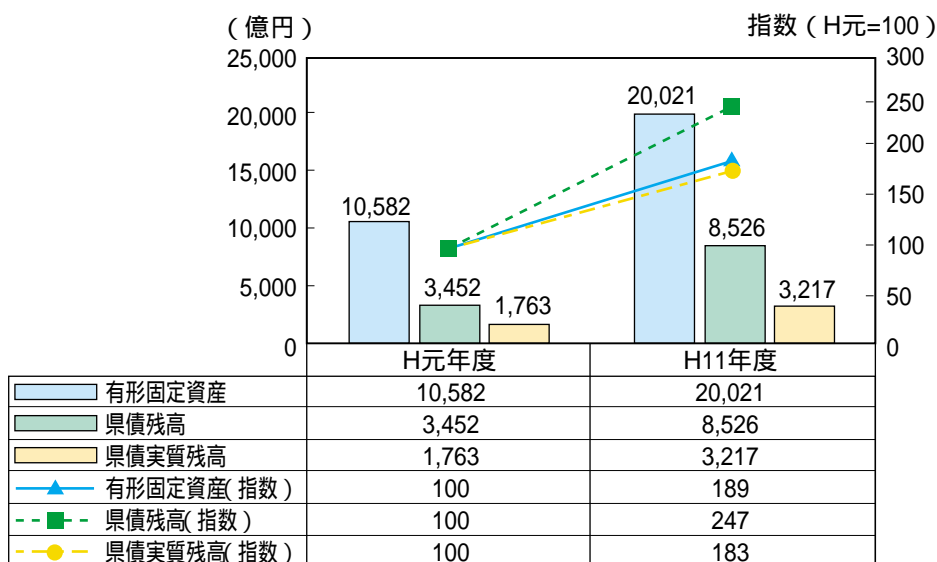


県債のうち実質残高のみを負債とした場合のバランスシートの要約

(億円)

| | | | H元年度A | H11年度B | B - A | $\frac{B}{A}$ |
|-----------|--------|-----------|--------|--------|--------|---------------|
| 借 方 | 資 産 | 1 有形固定資産 | 10,582 | 20,021 | 9,439 | 1.89 |
| | | 2 投資等 | 1,014 | 2,155 | 1,141 | 2.13 |
| | | 3 流動資産 | 253 | 790 | 537 | 3.12 |
| | | 資産合計 | 11,849 | 22,966 | 11,117 | 1.94 |
| 貸 方 | 負 債 | 1 県債 | 1,763 | 3,217 | 1,455 | 1.83 |
| | | 2 退職給与引当金 | 1,023 | 1,792 | 769 | 1.75 |
| | | 負債合計 | 2,786 | 5,009 | 2,224 | 1.80 |
| | 正味資産合計 | 9,063 | 17,957 | 8,894 | 1.98 | |
| 負債・正味資産合計 | | | 11,849 | 22,966 | 11,117 | 1.94 |

有形固定資産と県債残高の推移



石川県平成11年度バランスシート

(平成12年3月31日現在)

(単位:千円)

| 借 方 | 貸 方 |
|--|--|
| <p>[資産の部]</p> <p>1.有形固定資産</p> <p>(1)総務関係 60,025,793</p> <p>(2)民生関係 14,465,279</p> <p>(3)衛生関係 19,904,093</p> <p>(4)労働関係 3,987,998</p> <p>(5)農林水産業関係 462,229,610</p> <p>(6)商工関係 32,523,270</p> <p>(7)土木関係 1,201,701,208</p> <p>(8)警察関係 39,858,282</p> <p>(9)教育関係 167,093,778</p> <p>(10)その他 331,310</p> <p style="margin-left: 20px;">有形固定資産計 2,002,120,621</p> <p style="margin-left: 20px;">(うち土地 489,278,051)</p> <p>2.投資等</p> <p>(1)投資及び出資金 51,612,311</p> <p>(2)貸付金 68,194,949</p> <p>(3)基金 95,690,328</p> <p style="margin-left: 20px;">特定目的基金 80,890,968</p> <p style="margin-left: 20px;">土地開発基金 4,057,320</p> <p style="margin-left: 20px;">定額運用基金 10,742,040</p> <p style="margin-left: 20px;">投資等計 215,497,588</p> <p>3.流動資産</p> <p>(1)現金・預金 72,137,942</p> <p style="margin-left: 20px;">財政調整基金 8,045,049</p> <p style="margin-left: 20px;">減債基金 51,468,798</p> <p style="margin-left: 20px;">歳計現金 12,624,095</p> <p>(2)未収金 6,847,142</p> <p style="margin-left: 20px;">地方税 3,569,998</p> <p style="margin-left: 20px;">その他 3,277,144</p> <p style="margin-left: 20px;">流動資産計 78,985,084</p> <p>資産合計 2,296,603,293</p> | <p>[負債の部]</p> <p>1.県債</p> <p style="text-align: right;">(0)</p> <p>(1)財源措置のあるもの 530,834,282</p> <p style="text-align: right;">(321,735,271)</p> <p>(2)財源措置のないもの 321,735,271</p> <p style="text-align: right;">(321,735,271)</p> <p style="margin-left: 20px;">県債計 852,569,553</p> <p>2.退職給与引当金 179,175,280</p> <p style="text-align: right;">(500,910,551)</p> <p>負債合計 1,031,744,833</p> <hr/> <p>[正味資産の部]</p> <p>1.国庫支出金 578,061,462</p> <p style="text-align: right;">(1,217,631,280)</p> <p>2.一般財源等 686,796,998</p> <p style="text-align: right;">(1,795,692,742)</p> <p>正味資産合計 1,264,858,460</p> <hr/> <p>負債・正味資産合計 2,296,603,293</p> |

(注)貸方の上段()書きは、県債のうち財源措置のないもの(実質残高)のみを負債とした場合の数値

| | | |
|--------------|------------------------|----------------|
| 債務負担行為に関する情報 | 物件の購入等 | 111,672,027 千円 |
| | 債務保証及び損失補償 | 183,601,976 千円 |
| 県債に関する情報 | 県債のうち翌々年度以降償還予定額(固定負債) | 807,832,454 千円 |
| | 県債のうち翌年度償還予定額(流動負債) | 44,737,099 千円 |

石川県平成元年度バランスシート

(平成2年3月31日現在)

(単位:千円)

| 借 方 | 貸 方 |
|--|--|
| <p>[資産の部]</p> <p>1.有形固定資産</p> <p>(1)総務関係 21,211,703</p> <p>(2)民生関係 10,021,544</p> <p>(3)衛生関係 8,360,729</p> <p>(4)労働関係 2,767,203</p> <p>(5)農林水産業関係 263,780,765</p> <p>(6)商工関係 24,396,914</p> <p>(7)土木関係 602,265,443</p> <p>(8)警察関係 25,775,495</p> <p>(9)教育関係 98,993,810</p> <p>(10)その他 621,327</p> <p style="padding-left: 20px;">有形固定資産計 1,058,194,933</p> <p style="padding-left: 20px;">(うち土地 215,530,479)</p> <p>2.投資等</p> <p>(1)投資及び出資金 22,226,893</p> <p>(2)貸付金 57,055,728</p> <p>(3)基金 22,101,388</p> <p style="padding-left: 20px;">特定目的基金 11,058,466</p> <p style="padding-left: 20px;">土地開発基金 1,114,477</p> <p style="padding-left: 20px;">定額運用基金 9,928,445</p> <p style="padding-left: 20px;">投資等計 101,384,009</p> <p>3.流動資産</p> <p>(1)現金・預金 19,960,418</p> <p style="padding-left: 20px;">財政調整基金 3,547,860</p> <p style="padding-left: 20px;">減債基金 11,094,757</p> <p style="padding-left: 20px;">歳計現金 5,317,801</p> <p>(2)未収金 5,351,885</p> <p style="padding-left: 20px;">地方税 2,423,464</p> <p style="padding-left: 20px;">その他 2,928,421</p> <p style="padding-left: 20px;">流動資産計 25,312,303</p> <p>資産合計 1,184,891,245</p> | <p>[負債の部]</p> <p>1.県債</p> <p style="padding-left: 20px;">(1)財源措置のあるもの (0)</p> <p style="padding-left: 20px;">(1)財源措置のあるもの 168,961,151</p> <p style="padding-left: 20px;">(2)財源措置のないもの (176,252,217)</p> <p style="padding-left: 20px;">(2)財源措置のないもの 176,252,217</p> <p style="padding-left: 40px;">県債計 345,213,368</p> <p>2.退職給与引当金 102,307,865</p> <p>負債合計 (278,560,082)</p> <p style="float: right;">447,521,233</p> <hr/> <p>[正味資産の部]</p> <p>1.国庫支出金 346,930,417</p> <p style="padding-left: 20px;">(559,400,746)</p> <p>2.一般財源等 390,439,595</p> <p style="padding-left: 20px;">(906,331,163)</p> <p>正味資産合計 737,370,012</p> <hr/> <p>負債・正味資産合計 1,184,891,245</p> |

(注)貸方の上段()書きは、県債のうち財源措置のないもの(実質残高)のみを負債とした場合の数値

| | | |
|--------------|------------------------|----------------|
| 債務負担行為に関する情報 | 物件の購入等 | 68,178,406 千円 |
| | 債務保証及び損失補償 | 154,648,500 千円 |
| 県債に関する情報 | 県債のうち翌々年度以降償還予定額(固定負債) | 324,263,024 千円 |
| | 県債のうち翌年度償還予定額(流動負債) | 20,950,344 千円 |

石川県平成11年度バランスシート(県民1人あたり)

住民基本台帳人口1,175,661人

(平成12年3月31日現在)

(単位:円)

| 借 方 | 貸 方 |
|---------------------------|-----------------------------|
| [資産の部] | [負債の部] |
| 1. 有形固定資産 | 1. 県債 |
| (1) 総務関係 ----- 51,057 | () (0) |
| (2) 民生関係 ----- 12,304 | (1) 財源措置のあるもの ----- 451,520 |
| (3) 衛生関係 ----- 16,930 | () (273,663) |
| (4) 労働関係 ----- 3,392 | (2) 財源措置のないもの ----- 273,663 |
| (5) 農林水産業関係 ----- 393,166 | () (273,663) |
| (6) 商工関係 ----- 27,664 | 県債計 ----- 725,183 |
| (7) 土木関係 ----- 1,022,149 | |
| (8) 警察関係 ----- 33,903 | 2. 退職給与引当金 ----- 152,404 |
| (9) 教育関係 ----- 142,128 | |
| (10) その他 ----- 282 | |
| 有形固定資産計 ----- 1,702,975 | |
| (うち土地 ----- 416,173) | |
| 2. 投資等 | |
| (1) 投資及び出資金 ----- 43,901 | () (426,067) |
| (2) 貸付金 ----- 58,006 | 負債合計 ----- 877,587 |
| (3) 基金 ----- 81,393 | |
| 特定目的基金 ----- 68,805 | |
| 土地開発基金 ----- 3,451 | |
| 定額運用基金 ----- 9,137 | |
| 投資等計 ----- 183,300 | |
| 3. 流動資産 | [正味資産の部] |
| (1) 現金・預金 ----- 61,360 | 1. 国庫支出金 ----- 491,691 |
| 財政調整基金 ----- 6,843 | () (1,035,701) |
| 減債基金 ----- 43,779 | 2. 一般財源等 ----- 584,181 |
| 歳計現金 ----- 10,738 | |
| (2) 未収金 ----- 5,824 | |
| 地方税 ----- 3,037 | |
| その他 ----- 2,787 | |
| 流動資産計 ----- 67,184 | 正味資産合計 ----- 1,075,872 |
| | () (1,527,392) |
| 資産合計 ----- 1,953,459 | 負債・正味資産合計 ----- 1,953,459 |

(注) 貸方の上段()書きは、県債のうち財源措置のないもの(実質残高)のみを負債とした場合の数値

| | | |
|--------------|------------------------|-----------|
| 債務負担行為に関する情報 | 物件の購入等 | 94,987 円 |
| | 債務保証及び損失補償 | 156,169 円 |
| 県債に関する情報 | 県債のうち翌々年度以降償還予定額(固定負債) | 687,130 円 |
| | 県債のうち翌年度償還予定額(流動負債) | 38,053 円 |