

# 病院・診療所向けオンライン資格確認クイックガイド

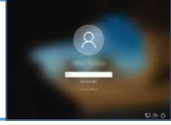
## ② 訪問診療等、往診（マイナンバーカードによる同意取得）の場合

### 業務開始時・終了時に行うこと（毎日）

#### 業務開始前に行うこと

端末の電源を入れる・ログインする

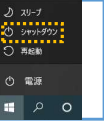
- ① 資格確認端末の電源を入れる
- ② 資格確認端末にログインする



#### 業務終了時に行うこと

端末の電源を切る

- ① 資格確認端末の電源を切る  
※ 画面に更新が必要な旨表示された場合、再起動完了を行った上で、シャットダウン  
※ 画面表示できない資格確認端末を使用している場合、資格確認端末の電源は切らない



### 初回訪問時に行うこと

### 初回訪問後に行うこと

#### マイナ在宅受付Webアクセス 同意取得・資格確認 本人確認 同意登録完了 資格確認・照会番号登録

##### ① URLからアクセス【職員】



##### ① 手術情報・診療/薬剤情報・特定健診情報の閲覧同意の内容選択を案内【職員】




##### ① マイナンバーカードの暗証番号入力、読み取り【患者】



##### ① 同意登録の完了を確認【職員】



##### ① レセプトコンピュータ用端末等で資格情報の要求・結果確認



- ② 照会番号の登録  
医療機関等毎に任意で照会番号（患者を特定する任意の番号）を登録しておくことで、次回訪問前にスムーズに患者の特定ができます。  
※ レセプトコンピュータ用端末の仕様により差異有。詳細は、「レセプトコンピュータ用端末等操作マニュアル」を参照ください。

※ 詳細は、「マイナ在宅受付Web操作マニュアル」を参照ください。

### 2回目以降の訪問前に行うこと（継続的な訪問診療等が行われている間）

#### 患者情報の再照会（一括）

##### 訪問する患者情報をアップロード

##### 照会結果を確認・ダウンロード

##### 薬剤情報・診療情報・特定健診情報検索・閲覧

- ① 資格確認一括要求ファイルを作成し、オンライン資格確認システムにアップロード



- ① アップロード後しばらく時間をおいてから、照会結果を確認・ダウンロード



- ① 電子カルテシステム等の端末で検索条件を入力し、患者の情報を検索 ※患者から同意を取得している場合のみ
- ② 電子カルテシステム等の端末より患者の薬剤情報・診療情報・特定健診情報を閲覧



※ 詳細は、「操作マニュアル(一般利用者・医療情報閲覧者編)」を参照ください。

※ 詳細は、「電子カルテシステム等操作マニュアル」を参照ください。

#### 患者情報の再照会（個別）

##### 訪問する患者情報の入力・検索

##### 照会結果を確認・ダウンロード

##### 薬剤情報・診療情報・特定健診情報検索・閲覧

- ① 診療区分に「訪問診療等」を選択のうえ、患者の保険者番号、被保険者証番号・枝番、生年月日、資格確認日をオンライン資格確認システムに入力し検索



- ① 照会結果を確認・ダウンロード



- ① 電子カルテシステム等の端末で検索条件を入力し、患者の情報を検索 ※患者から同意を取得している場合のみ
- ② 電子カルテシステム等の端末より患者の薬剤情報・診療情報・特定健診情報を閲覧



※ 詳細は、「操作マニュアル(一般利用者・医療情報閲覧者編)」を参照ください。

※ 詳細は、「電子カルテシステム等操作マニュアル」を参照ください。

### 継続的な訪問診療等の終了時に行うこと

#### 患者の閲覧同意取消し

##### 同意取消し照会

##### 同意取消し完了

- ① 資格確認端末等よりオンライン資格確認システムの「同意取消照会」にて保険者番号、被保険者証番号・枝番、生年月日を入力



- ① 患者の資格情報から対象患者であることを確認し、同意を取り消す



※ 詳細は、「訪問診療等におけるオンライン資格確認の運用フロー」を参照ください。

# 病院・診療所向けオンライン資格確認クイックガイド

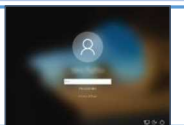
## ③ オンライン診療等（マイナンバーカードによる同意取得）の場合

### 業務開始時・終了時に行うこと（毎日）

#### 業務開始前に行うこと

端末の電源を入れる・ログインする

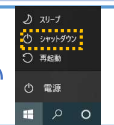
- ① 資格確認端末の電源を入れる
- ② 資格確認端末にログインする



#### 業務終了時に行うこと

端末の電源を切る

- ① 資格確認端末の電源を切る
- ※ 画面に更新が必要な旨表示された場合、再起動完了を行った上で、シャットダウン  
※ 画面表示できない資格確認端末を使用している場合、資格確認端末の電源は切らない



### 予約時に行うこと（患者操作）

#### 同意取得・資格確認

マイナ在宅受付Webアクセス

同意内容の選択・確認

本人確認

同意登録完了

- ① オンライン診療等アプリからアクセス

- ② 二次元コード等からアクセス



- ① 診療予約日の確認、手術情報・診療/薬剤情報・特定健診情報の閲覧同意の内容を選択



- ① マイナンバーカードの暗証番号入力、読み取り



- ① 同意登録の完了を確認



※ 詳細は、「マイナ在宅受付Web操作マニュアル」を参照ください。

### 診療前に行うこと

#### 資格情報の照会（一括）

該当する患者情報をアップロード

照会結果を確認・ダウンロード

照会番号登録

- ① 資格確認一括要求ファイルを作成し、オンライン資格確認等システムにアップロード



- ① アップロード後しばらく時間をおいてから、照会結果を確認・ダウンロード



- ① 照会番号の登録  
医療機関等毎に任意で照会番号（患者を特定する任意の番号）を登録しておくことで、次回診療前にスムーズに患者の特定ができます。

※ 詳細は、「操作マニュアル(一般利用者・医療情報閲覧者編)」を参照ください。

#### 資格情報の照会（個別）

該当する患者情報の入力・検索

照会結果を確認・ダウンロード

照会番号登録

- ① 診療区分に「オンライン診療等」を選択のうえ、患者の保険者番号・被保険者証番号・枝番、生年月日、資格確認日をオンライン資格確認等システムに入力し検索



- ① 照会結果を確認・ダウンロード



- ① 照会番号の登録  
医療機関等毎に任意で照会番号（患者を特定する任意の番号）を登録しておくことで、次回診療前にスムーズに患者の特定ができます。

※ 詳細は、「操作マニュアル(一般利用者・医療情報閲覧者編)」を参照ください。

#### 薬剤情報・診療情報・特定健診情報閲覧時

薬剤情報・診療情報・特定健診情報検索

薬剤情報・診療情報・特定健診情報閲覧

- ① 電子カルテシステム等の端末で検索条件を入力し、患者の情報を検索 ※患者から同意を取得している場合のみ



- ① 電子カルテシステム等の端末より当該患者の薬剤情報・診療情報・特定健診情報を閲覧



※ 詳細は、「電子カルテシステム等操作マニュアル」を参照ください。

# 薬局向けオンライン資格確認クイックガイド

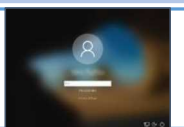
## ② 訪問服薬指導（マイナンバーカードによる同意取得）の場合

### 業務開始時・終了時に行うこと（毎日）

#### 業務開始前に行うこと

端末の電源を入れる・ログインする

- ① 資格確認端末の電源を入れる
- ② 資格確認端末にログインする



#### 業務終了時に行うこと

端末の電源を切る

- ① 資格確認端末の電源を切る
- ※ 画面に更新が必要な旨表示された場合、再起動完了を行った上で、シャットダウン  
※ 画面表示できない資格確認端末を使用している場合、資格確認端末の電源は切らない



### 初回訪問時に行うこと

### 初回訪問後に行うこと

#### 同意取得・資格確認

##### マイナ在宅受付Webアクセス

##### 同意内容の選択・確認

##### 本人確認

##### 同意登録完了

##### 資格確認・照会番号登録

###### ① URLからアクセス【職員】



###### ① 手術情報・診療/薬剤情報・特定健診情報の閲覧同意を選択するよう案内【職員】



###### ① マイナンバーカードの暗証番号入力、読み取り【患者】



###### ① 同意登録の完了を確認【職員】



###### ① レセプトコンピュータ用端末等で資格情報の要求・結果確認



###### ② 照会番号の登録

薬局毎に任意で照会番号（患者を特定する任意の番号）を登録しておくことで、次回訪問前にスムーズに患者の特定ができます。

※ レセプトコンピュータ用端末の仕様により差異有。詳細は、「レセプトコンピュータ用端末等操作マニュアル」を参照ください。

※ 詳細は、「マイナ在宅受付Web操作マニュアル」を参照ください。

## 2回目以降の訪問前に行うこと（継続的な訪問服薬指導が行われている間）

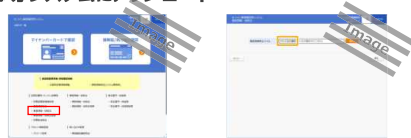
#### 患者情報の再照会（一括）

##### 訪問する患者情報をアップロード

##### 照会結果を確認・ダウンロード

##### 薬剤情報・診療情報・特定健診情報検索・閲覧

###### ① 資格確認一括要求ファイルを作成し、オンライン資格確認システムにアップロード



###### ① アップロード後しばらく時間をおいてから、照会結果を確認・ダウンロード



###### ① 電子カルテシステム等の端末で検索条件を入力し、患者の情報を検索 ※患者から同意を取得している場合のみ



###### ② 電子カルテシステム等の端末より患者の薬剤情報・診療情報・特定健診情報を閲覧



※ 詳細は、「操作マニュアル(一般利用者・医療情報閲覧者編)」を参照ください。

※ 詳細は、「電子カルテシステム等操作マニュアル」を参照ください。

#### 患者情報の再照会（個別）

##### 訪問する患者情報の入力・検索

##### 照会結果を確認・ダウンロード

##### 薬剤情報・診療情報・特定健診情報検索・閲覧

###### ① 診療区分に「訪問診療等」を選択のうえ、患者の保険者番号、被保険者証番号・枝番、生年月日・資格確認日をオンライン資格確認等システムに入力検索



###### ① 照会結果を確認・ダウンロード



###### ① 電子カルテシステム等の端末で検索条件を入力し、患者の情報を検索 ※患者から同意を取得している場合のみ



###### ② 電子カルテシステム等の端末より患者の薬剤情報・診療情報・特定健診情報を閲覧



※ 詳細は、「操作マニュアル(一般利用者・医療情報閲覧者編)」を参照ください。

※ 詳細は、「電子カルテシステム等操作マニュアル」を参照ください。

## 継続的な訪問服薬指導の終了時に行うこと

#### 患者の閲覧同意取消し時

##### 同意取消し照会

##### 同意取消し完了

###### ① 資格確認端末等よりオンライン資格確認システムの「同意取消照会」にて保険者番号、被保険者証番号・枝番、生年月日を入力



###### ① 患者の資格情報から対象患者であることを確認し、同意を取り消す



※ 詳細は、「訪問診療等におけるオンライン資格確認の運用フロー」を参照ください。



# 薬局向けオンライン資格確認クイックガイド

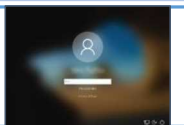
## ③ オンライン服薬指導（マイナンバーカードによる同意取得）の場合

### 業務開始時・終了時に行うこと（毎日）

#### 業務開始前に行うこと

端末の電源を入れる・ログインする

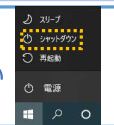
- ① 資格確認端末の電源を入れる
- ② 資格確認端末にログインする



#### 業務終了時に行うこと

端末の電源を切る

- ① 資格確認端末の電源を切る
- ※ 画面に更新が必要な旨表示された場合、再起動完了を行った上で、シャットダウン  
※ 画面表示できない資格確認端末を使用している場合、資格確認端末の電源は切らない



### 予約時に行うこと（患者操作）

#### 同意取得・資格確認

マイナ在宅受付Webアクセス

同意内容の選択・確認

本人確認

同意登録完了

- ① オンライン服薬指導アプリからアクセス
- ② 二次元コード等からアクセス



- ① 予約日の確認、手術情報・診療・薬剤情報・特定健診情報の閲覧同意を選択



- ① マイナンバーカードの暗証番号入力、読み取り



- ① 同意登録の完了を確認



※ 詳細は、「マイナ在宅受付Web操作マニュアル」を参照ください。

### 診療前に行うこと

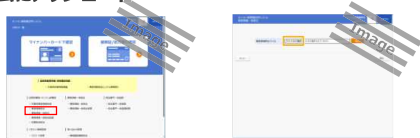
#### 資格情報の照会（一括）

該当する患者情報をアップロード

照会結果を確認・ダウンロード

照会番号登録

- ① 資格確認一括要求ファイルを作成し、オンライン資格確認等システムにアップロード



- ① アップロード後しばらく時間をおいてから、照会結果を確認・ダウンロード



- ① 照会番号の登録  
医療機関等毎に任意で照会番号（患者を特定する任意の番号）を登録しておくことで、次回診療前にスムーズに患者の特定ができます。

※ 詳細は、「操作マニュアル（一般利用者・医療情報閲覧者編）」を参照ください。

#### 資格情報の照会（個別）

該当する患者情報の入力・検索

照会結果を確認・ダウンロード

照会番号登録

- ① 診療区分に「オンライン診療等」を選択のうえ、患者の保険者番号、被保険者証番号・枝番、生年月日、資格確認日をオンライン資格確認等システムに入力し検索



- ① 照会結果を確認・ダウンロード



- ① 照会番号の登録  
医療機関等毎に任意で照会番号（患者を特定する任意の番号）を登録しておくことで、次回診療前にスムーズに患者の特定ができます。

※ 詳細は、「操作マニュアル（一般利用者・医療情報閲覧者編）」を参照ください。

#### 薬剤情報・診療情報・特定健診情報閲覧時

薬剤情報・診療情報・特定健診情報検索

薬剤情報・診療情報・特定健診情報閲覧

- ① 電子カルテシステム等の端末で検索条件を入力し、患者の情報を検索 ※患者から同意を取得している場合のみ



- ① 電子カルテシステム等の端末より当該患者の薬剤情報・診療情報・特定健診情報を閲覧



※ 詳細は、「電子カルテシステム等操作マニュアル」を参照ください。

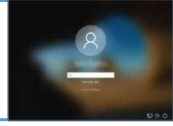
# 訪問看護ステーション向けオンライン資格確認クイックガイド

## 業務開始時・終了時に行うこと（毎日）

### 業務開始前に行うこと

端末の電源を入れる・ログインする

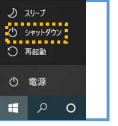
- ① 資格確認端末の電源を入れる
- ② 資格確認端末にログインする



### 業務終了時に行うこと

端末の電源を切る

- ① 資格確認端末の電源を切る
  - ※ 画面に更新が必要な旨表示された場合、再起動完了を行った上で、シャットダウン
  - ※ 画面表示できない資格確認端末を使用している場合、資格確認端末の電源は切らない



## 初回訪問時に行うこと

## 初回訪問後に行うこと

### 同意取得・資格確認

マイナ在宅受付Webアクセス

同意内容の選択・確認

本人確認

同意登録完了

資格確認・照会番号登録

① URLからアクセス【職員】



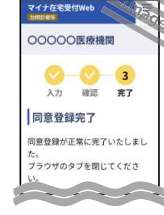
① 手術情報・薬剤情報・特定健診情報・限度額情報等の閲覧同意の内容選択を案内【職員】



① マイナンバーカードの暗証番号入力、読み取り【利用者】



① 同意登録の完了を確認【職員】



① レセプトコンピュータ用端末等で資格情報の要求・結果確認



② 照会番号の登録  
訪問看護ステーション毎に任意で照会番号（利用者特定する任意の番号）を登録しておくことで、次回訪問前にスムーズに利用者の特定ができます。

※ レセプトコンピュータ用端末の仕様により差異有。詳細は、「レセプトコンピュータ用端末等操作マニュアル」を参照ください。

※ 詳細は、「マイナ在宅受付Web操作マニュアル」を参照ください。

## 2回目以降の訪問前に行うこと（継続的な訪問看護が行われている間）

### 利用者情報の再照会（一括）

訪問する利用者情報をアップロード

照会結果を確認・ダウンロード

薬剤情報・診療情報・特定健診情報検索・閲覧

① 資格確認一括要求ファイルを作成し、オンライン資格確認等システムにアップロード



① アップロード後しばらく時間をおいてから、照会結果を確認・ダウンロード



① 資格確認端末等で検索条件を入力し、利用者の情報を検索  
※利用者から同意を取得している場合のみ



② 資格確認端末等より利用者の薬剤情報・診療情報・特定健診情報を閲覧



※ 詳細は、「操作マニュアル(一般利用者・医療情報閲覧者編)」を参照ください。

※ 詳細は、「操作マニュアル(医療情報閲覧編)」を参照ください。

### 利用者情報の再照会（個別）

訪問する利用者情報の入力・検索

照会結果を確認・ダウンロード

薬剤情報・診療情報・特定健診情報検索・閲覧

① 診療区分に「訪問診療等」を選択のうえ、利用者の保険者番号、被保険者証番号・枝番、生年月日、資格確認日をオンライン資格確認等システムに入力検索



① 照会結果を確認・ダウンロード



① 資格確認端末等で検索条件を入力し、利用者の情報を検索  
※利用者から同意を取得している場合のみ



② 資格確認端末等より利用者の薬剤情報・診療情報・特定健診情報を閲覧



※ 詳細は、「操作マニュアル(一般利用者・医療情報閲覧者編)」を参照ください。

※ 詳細は、「操作マニュアル(医療情報閲覧編)」を参照ください。

## 継続的な訪問看護の終了時に行うこと

### 利用者の閲覧同意取消し

同意取消し照会

同意取消し完了

① 資格確認端末等よりオンライン資格確認等システムの「同意取消照会」にて保険者番号、被保険者証番号・枝番、生年月日を入力



① 利用者の資格情報から対象利用者であることを確認し、同意を取り消す



※ 詳細は、「訪問診療等におけるオンライン資格確認の運用フロー」を参照ください。