

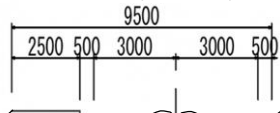
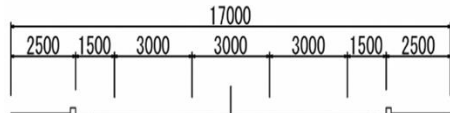
標準断面図

【起点～芝原石引町線交差点】

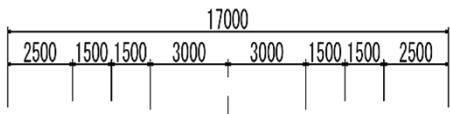
【芝原石引町線交差点～終点】

【交差点部 (W=17m)】

【一般部 (W=9.5m)】



【一般部 (W=17m)】



## 3・6・3号 小立野旭町線

＜新規決定＞

- 延長 L=1,000m
- 幅員 W=9.5m (9.5～17m)
- 車線数 2車線