



# 石川の 畜産要覧



上：能登牛の東京出荷本格化を記念して開催された  
『能登牛』お披露目会（令和4年8月）

右：提供された能登牛フルコース料理



令和5年4月

石川県農林水産部畜産振興・防疫対策課

## 目 次

---

<b>I 畜産の現状</b> .....	1
1 畜産の概要 .....	1
2 酪農 .....	2
3 肉用牛 .....	4
4 養豚 .....	6
5 採卵鶏 .....	8
6 その他 .....	10
<b>II 家畜衛生</b> .....	11
<b>III 草地と飼料</b> .....	12
<b>IV 試験研究</b> .....	13
畜産関係団体 .....	14

---

# I 畜産の現状

## 1 畜産の概要

### 位置

本県は北陸地方の中央に位置し、東は富山、岐阜の両県に、南は福井県に接し、北は能登半島となつて日本海に突出している。地形は、南西から北東に向かって細長く東西100.9km、南北198.4km、海岸線は約580.6kmの延長を有し、面積4,186.05km<sup>2</sup>、人口1,114,791人（令和5年2月1日）で、その面積順位は全国中第35位である。

令和5年2月1日現在11市（金沢、七尾、小松、輪島、珠洲、加賀、羽咋、かほく、白山、能美、野々市）、5郡（能美、河北、羽咋、鹿島、鳳珠、8町）からなっており、県の中央部にある、かほく市を境として、その南部一帯を加賀地域、羽咋郡以北一帯を能登地域と通称する。

### 農業産出額

（単位：％）

年次	米	畜産	野菜	その他	合計
昭60	56.3	20.6	12.4	10.7	108,817 百万円
平7	58.6	16.5	13.8	11.2	84,530 百万円
17	56.4	17.3	14.9	11.4	60,650 百万円
27	50.6	18.2	19.2	12.0	50,000 百万円
令元	54.3	16.5	17.6	11.6	55,100 百万円
2	52.5	16.4	18.9	12.2	53,500 百万円
3	47.1	19.6	20.4	12.9	48,000 百万円

（資料）農林統計、「農業産出額」はこれまで「農業粗生産額」とした名称を平成13年結果から変更したものである。

### 畜産物産出額

（単位：百万円）

年次	肉用牛	乳用牛	生乳	豚	鶏	鶏卵	その他畜産物	合計
昭60	1,054	5,474	—	5,451	10,431	—	23	22,433
平7	710	3,970	3,550	2,680	6,510	6,320	50	13,920
17	800	3,500	3,000	2,000	4,100	4,100	0	10,500
27	1,000	2,900	2,600	1,800	3,400	3,400	0	9,100
令元	1,300	2,600	2,300	1,700	3,500	3,500	0	9,100
2	1,300	2,400	2,200	1,500	3,500	3,400	0	8,800
3	1,400	2,400	2,200	1,400	4,200	4,200	0	9,400

（資料）農林統計 昭和60年は内訳調査なし

### 全国と比較した石川県の位置（令和4年2月1日現在）

	項目	単位	石川県	全国	全国順位
乳用牛	飼養頭数	頭	3,100	1,371,000	38
	飼養農家数	戸	42	13,300	39
	1戸当たり飼養頭数	頭	73.8	103.1	18
	生乳生産量	トン	17,907	7,592,061	40
肉用牛	飼養頭数	頭	3,680	2,614,000	43
	飼養農家数	戸	76	40,400	38
	1戸当たり飼養頭数	頭	48.4	64.7	36
	枝肉生産量	トン	2,520	477,854	32
豚	飼養頭数	頭	18,200	8,949,000	38
	飼養農家数	戸	12	3,590	38
	1戸当たり飼養頭数	頭	1,517	2,493	32
	枝肉生産量	トン	2,796	1,318,203	41
採卵鶏	飼養羽数	千羽	1,268	180,096	30
	飼養農家数	戸	11	1,810	44
	1戸当たり飼養羽数	千羽	89.7	75.9	16
	鶏卵生産量	トン	18,314	2,574,255	31

（資料）畜産統計、牛乳乳製品統計、畜産物流通統計

（注）生産量は令和3年次数値

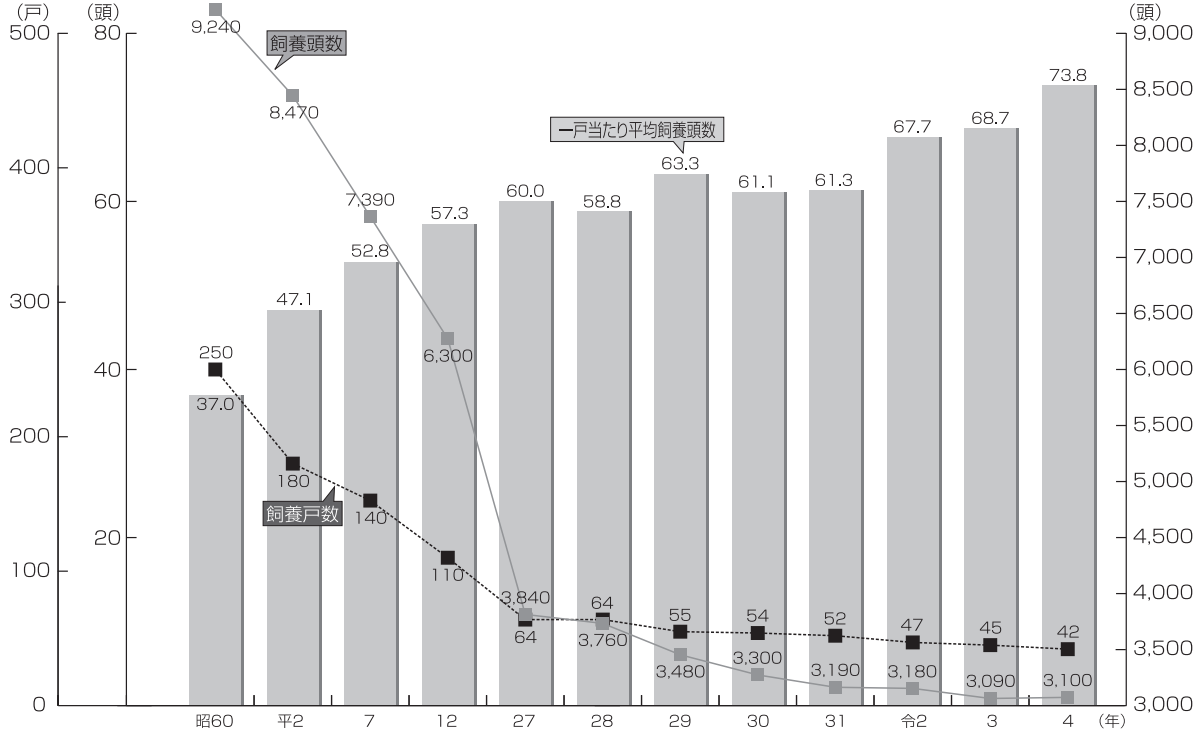
## 2 酪 農

### 1. 近年の動向

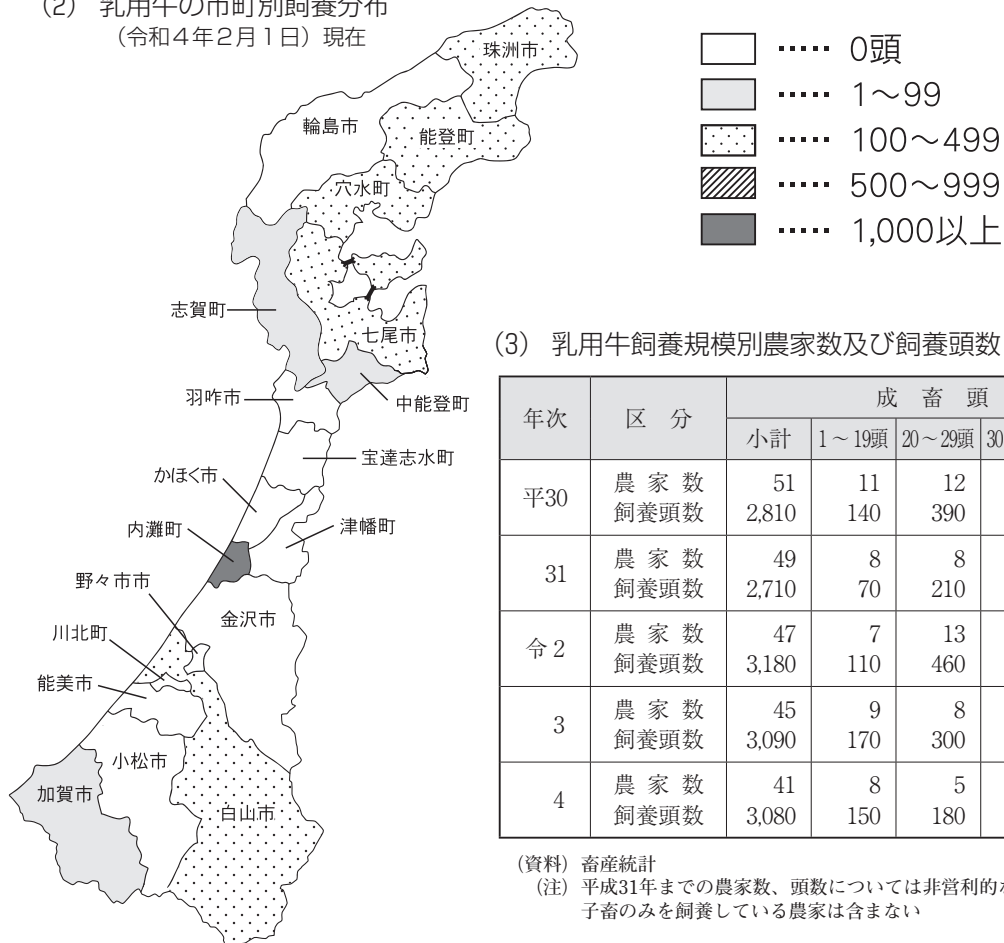
飼養戸数・頭数は減少傾向にある。

1戸当たり平均飼養頭数は、増加傾向にある。

#### (1) 乳用牛の飼養



#### (2) 乳用牛の市町別飼養分布 (令和4年2月1日) 現在



#### (3) 乳用牛飼養規模別農家数及び飼養頭数

年次	区分	成畜頭数規模別						
		小計	1～19頭	20～29頭	30～49頭	50～79頭	80～99頭	100頭以上
平30	農家数	51	11	12	11	10	4	3
	飼養頭数	2,810	140	390	510	720	350	710
31	農家数	49	8	8	15	11	4	3
	飼養頭数	2,710	70	210	640	740	400	660
令2	農家数	47	7	13	10	10	4	3
	飼養頭数	3,180	110	460	590	810	450	760
3	農家数	45	9	8	12	9	4	3
	飼養頭数	3,090	170	300	620	800	440	760
4	農家数	41	8	5	13	6	6	3
	飼養頭数	3,080	150	180	700	540	670	840

(資料) 畜産統計

(注) 平成31年までの農家数、頭数については非営利的な学校、試験場等は含まない  
子畜のみを飼養している農家は含まない

(資料) 家畜飼養頭羽数調査

(注) 頭数については非営利的な学校、試験場等は含まない

# 牛乳の生産と流通

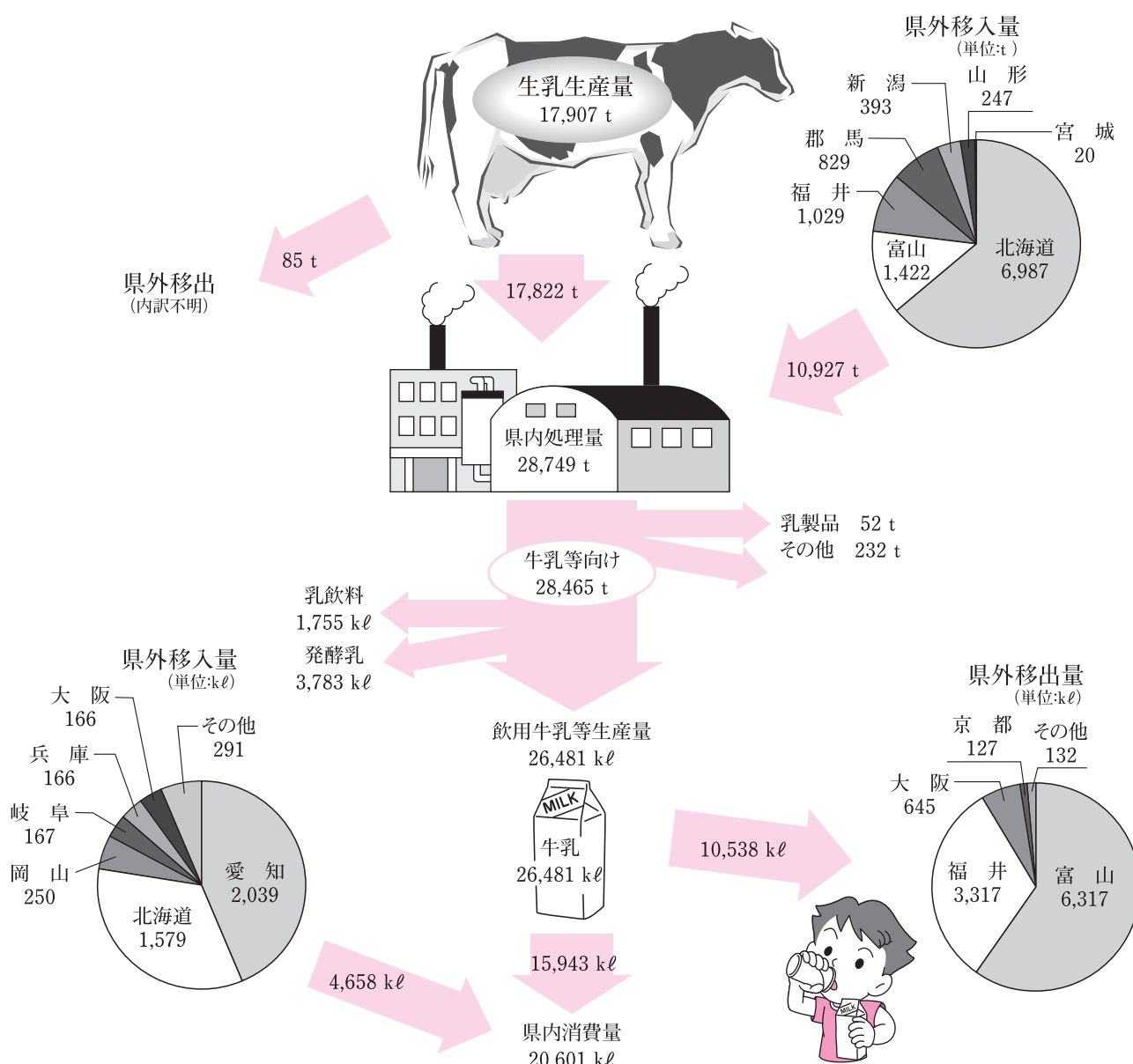
(単位：t)

(単位：kℓ)

区分 年次	生 乳							飲 用 牛 乳				乳飲料 生産量
	生産量	移入量	移出量	処理量	内 訳			生産量	移入量	移出量	消費量	
					飲用	乳製品	その他					
昭60	36,119	3,923	1,401	38,641	37,993	285	363	45,546	3,748	13,047	36,247	7,960
平 7	34,845	19,912	44	54,713	54,121	160	432	59,173	5,935	19,665	45,443	10,683
17	30,719	29,932	11,840	48,811	48,504	44	263	48,481	11,502	25,087	34,895	7,193
27	21,824	20,637	131	42,330	42,123	35	172	37,465	4,259	18,161	23,563	14,829
令元	18,715	15,232	71	33,876	33,520	51	305	30,698	7,307	14,472	23,533	5,863
2	18,227	9,480	330	27,377	26,963	54	360	25,019	6,215	9,647	21,587	1,956
3	17,907	10,927	85	28,749	28,465	52	232	26,481	4,658	10,538	20,601	1,755

(資料) 牛乳乳製品統計

## 牛乳の流通図(令和3年)



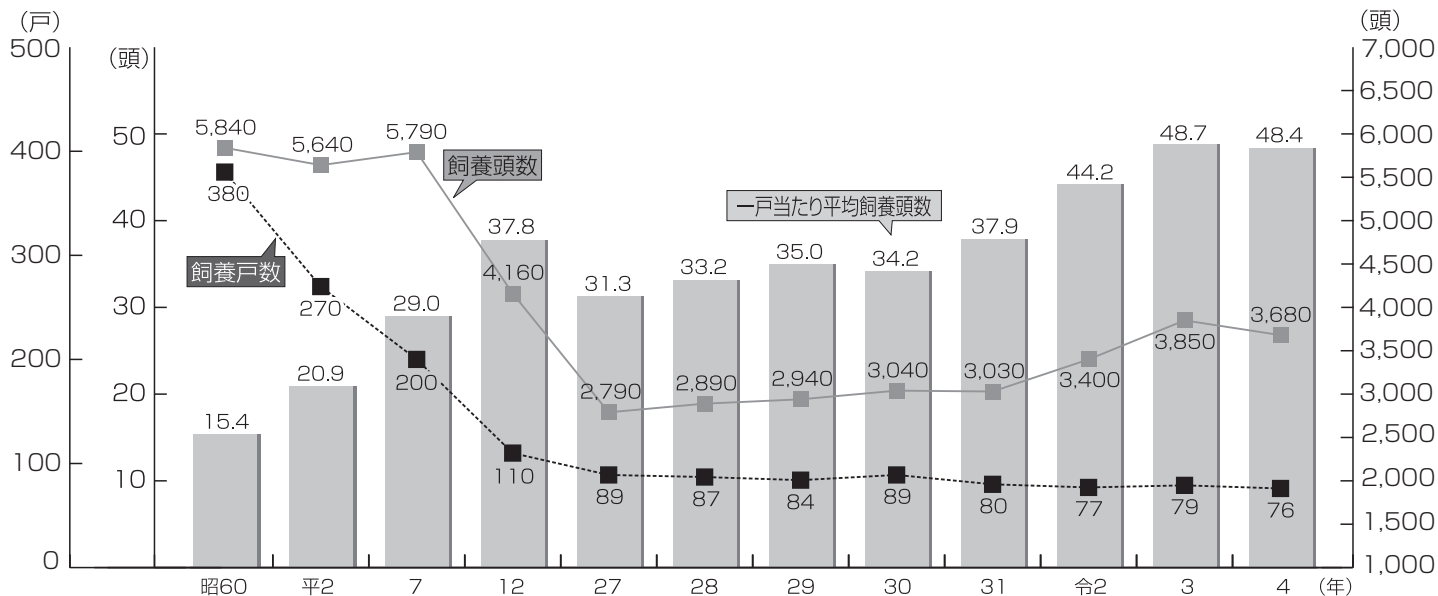
### 3 肉用牛

#### 1. 近年の動向

飼養戸数は、平成25年以降は100戸を下回っており、徐々に減少している。

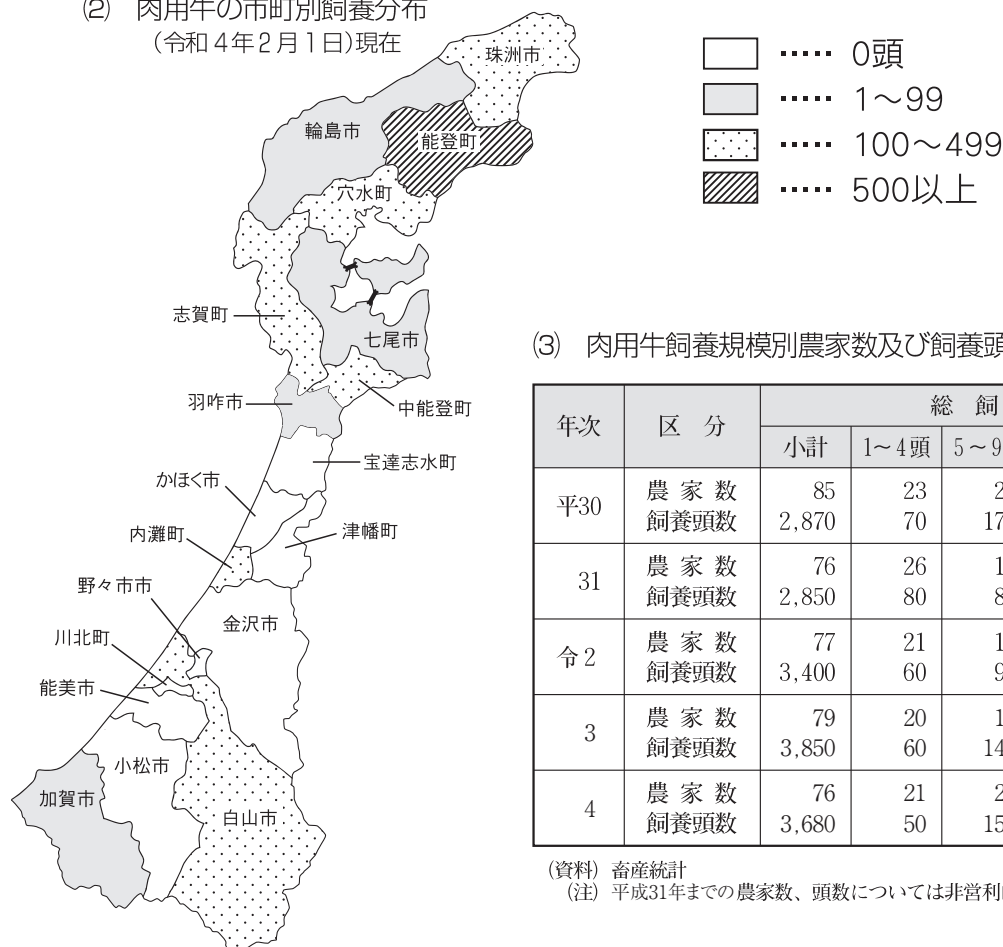
1戸当たり平均飼養頭数は、平成23年以降徐々に増加しているが、令和4年度は減少した。

(1) 肉用牛の飼養



(資料) 畜産統計 (2月1日現在)

(2) 肉用牛の市町別飼養分布 (令和4年2月1日)現在



(3) 肉用牛飼養規模別農家数及び飼養頭数

年次	区分	総飼養頭数規模 (単位: 戸、頭)						
		小計	1~4頭	5~9頭	10~19頭	20~49頭	50~99頭	100頭以上
平30	農家数	85	23	22	10	13	9	6
	飼養頭数	2,870	70	170	160	380	610	1,480
31	農家数	76	26	15	8	14	5	8
	飼養頭数	2,850	80	80	160	520	350	1,650
令2	農家数	77	21	13	15	14	5	9
	飼養頭数	3,400	60	90	210	480	390	2,170
3	農家数	79	20	19	11	13	6	10
	飼養頭数	3,850	60	140	160	390	460	2,640
4	農家数	76	21	20	8	11	6	10
	飼養頭数	3,680	50	150	110	360	480	2,530

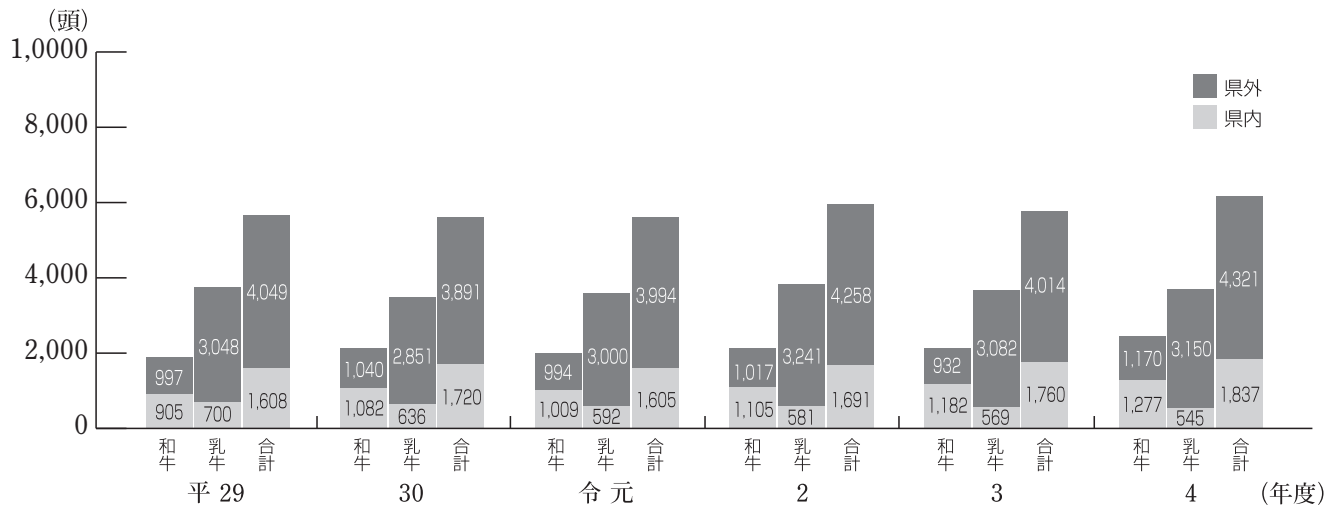
(資料) 畜産統計

(注) 平成31年までの農家数、頭数については非営利的な学校、試験場等は含まない

(資料) 家畜飼養頭羽数調査

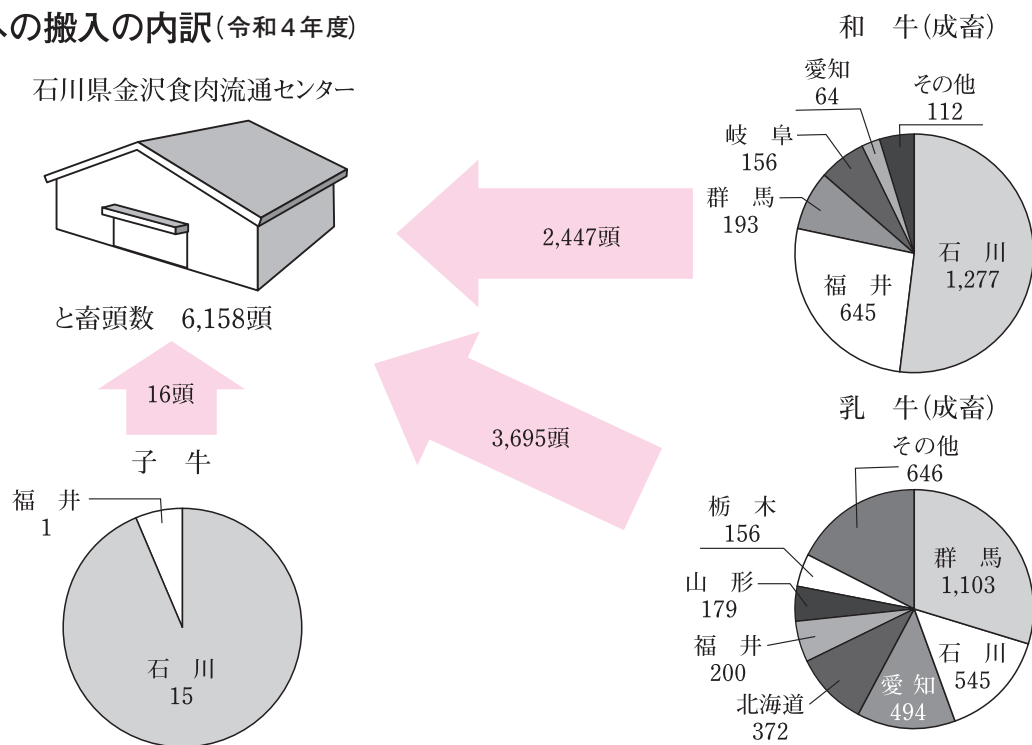
(注) 頭数については非営利的な学校、試験場等は含まない

## と畜頭数(牛)の推移

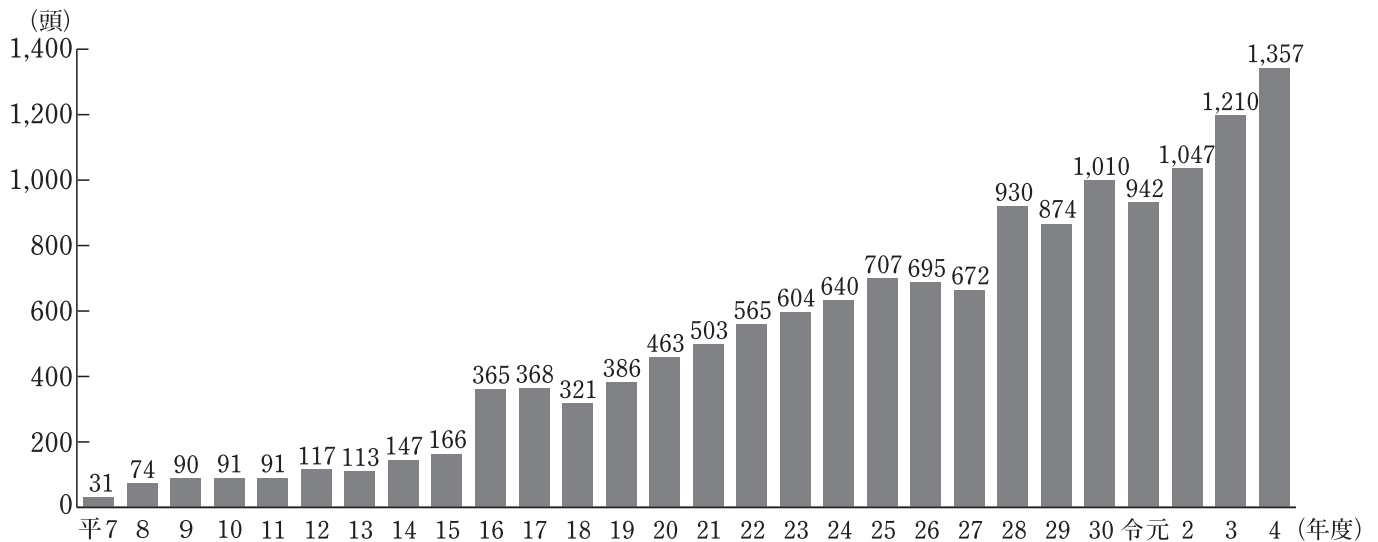


(一社)石川県金沢食肉公社調べ  
 ※和牛、乳牛頭数は子牛を含まない。合計頭数は子牛を含む ※乳牛は交雑種を含む

## と畜場への搬入の内訳(令和4年度)



## 能登牛認定頭数



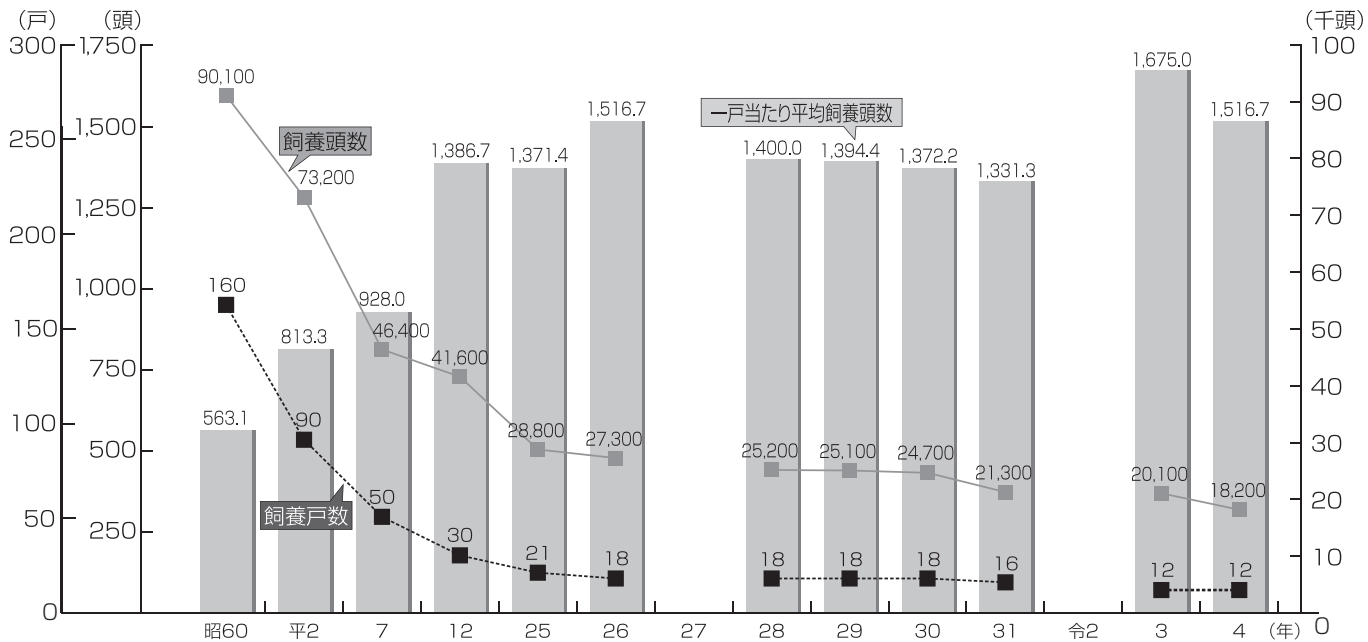
能登牛銘柄推進協議会調べ(H16から認定基準変更)

# 4 養 豚

## 1. 近年の動向

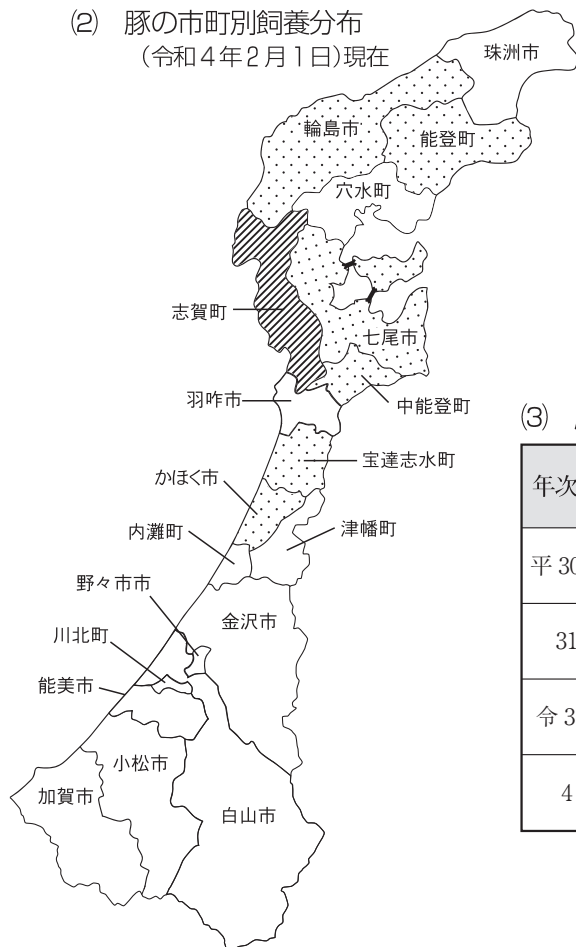
飼養戸数・頭数は平成26年以降ほぼ横ばいで推移していたものの、平成30年以降減少傾向にある。  
1戸当たり平均飼養頭数は、平成21年以降はほぼ横ばいで推移していたが、令和3年は大幅に増加した。

(1) 豚の飼養



(資料) 畜産統計 (2月1日現在)  
※平成27年及び令和2年の調査は、農林業センサスの実施に伴い休止。

(2) 豚の市町別飼養分布 (令和4年2月1日)現在



- ..... 0頭
- ..... 1~999
- ..... 1,000~4,999
- ..... 5,000以上

(3) 豚飼養規模別農家数及び飼養頭数

(単位: 戸、頭)

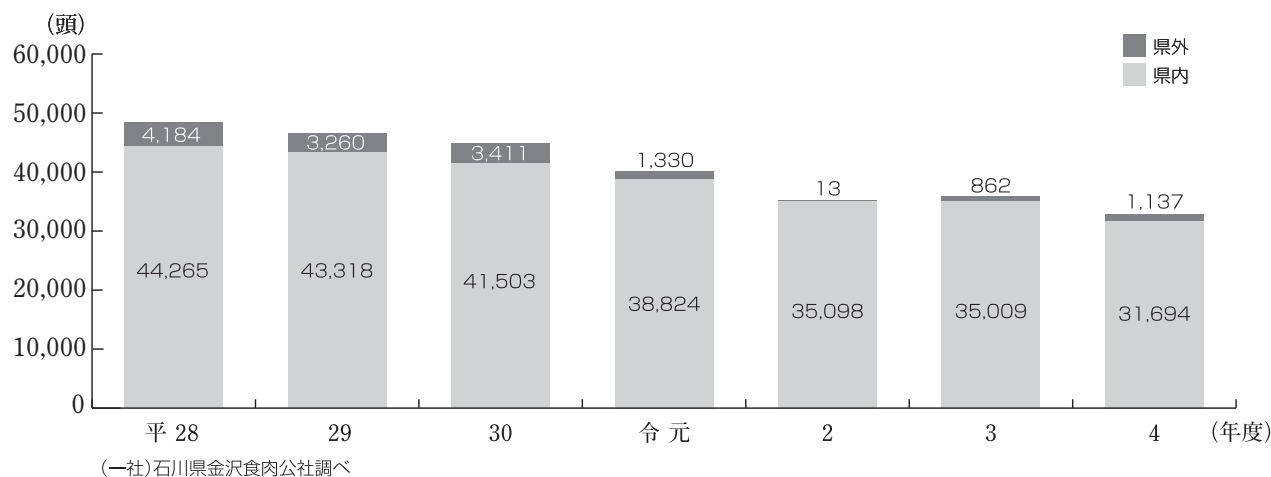
年次	区分	肥育豚飼養頭数規模						肥育豚なし
		小計	1~299頭	300~499頭	500~999頭	1,000~1,999頭	2,000頭以上	
平30	農家数	15	2	1	3	5	4	1
	飼養頭数	22,600	x	x	1,730	9,190	9,660	x
31	農家数	14	2	3	-	6	3	-
	飼養頭数	21,000	x	1,440	-	10,900	7,120	-
令3	農家数	11	1	1	1	5	3	-
	飼養頭数	20,000	x	x	x	9,800	6,850	-
4	農家数	11	2	1	1	5	2	-
	飼養頭数	18,200	x	x	x	9,300	x	-

(資料) 畜産統計  
(注) 農家数、頭数については非営利的な学校、試験場等は含まない

(資料) 家畜飼養頭羽数調査  
(注) 頭数については非営利的な学校、試験場等は含まない

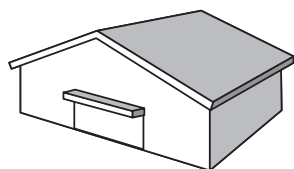


## と畜頭数(豚)の推移

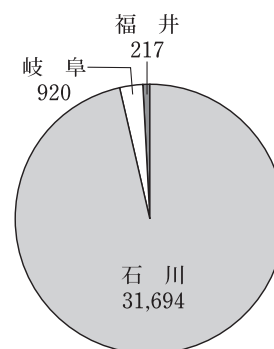



## と畜場への搬入の内訳(令和4年度)

石川県金沢食肉流通センター



と畜頭数  
32,831頭



## と畜頭数および枝肉生産量

(単位: 頭、t)

区分 年次	成 牛						子牛等		馬		豚		めん羊 やぎ		合 計	
	乳牛・交雑牛		和 牛		計		頭数	枝肉	頭数	枝肉	頭数	枝肉	頭数	枝肉	頭数	枝肉
	頭数	枝肉	頭数	枝肉	頭数	枝肉										
昭60	14,730	5,148.4	3,066	1,101.4	17,796	6,249.8	170	5.9	4	1.3	127,560	9,402.2	3	0.0	145,533	15,659.2
平 7	17,009	6,488.7	2,270	883.7	19,279	7,372.4	42	4.1	6	2.4	68,416	5,134.0	21	0.5	87,764	12,512.4
17	10,748	3,951.0	2,480	1,007.5	13,228	4,958.5	76	8.9	—	—	50,684	3,878.6	5	0.2	63,993	8,846.2
27	4,219	1,662.7	2,089	952.2	6,308	2,614.9	13	1.3	—	—	48,772	3,798.8	—	—	55,093	6,415.1
令元	3,525	1,498.7	2,009	958.5	5,534	2,457.1	3	0.3	—	—	41,046	3,218.3	—	—	46,583	5,675.8
2	3,687	1,571.3	2,148	1,032.8	5,835	2,604.1	5	0.5	—	—	36,034	2,820.6	—	—	41,874	5,425.2
3	3,561	1,523.8	2,078	995.7	5,639	2,519.4	7	0.7	—	—	35,712	2,795.5	—	—	41,358	5,315.6

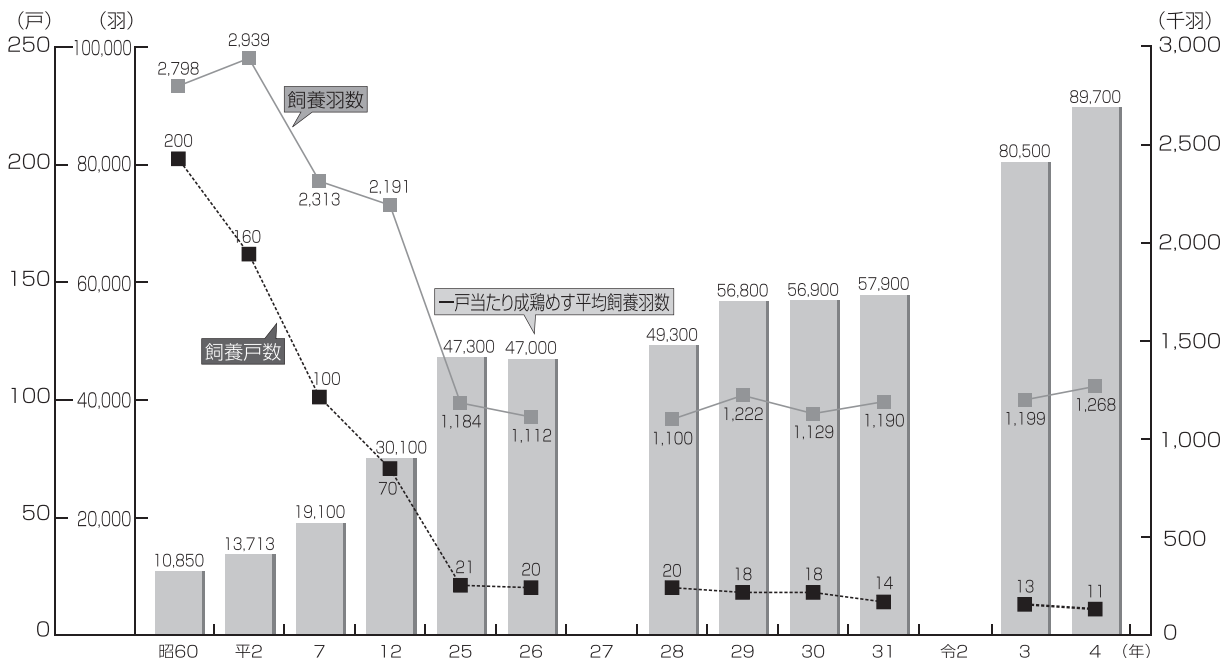
(資料) 畜産物流通統計

# 5 採卵鶏

## 1. 近年の動向

飼養戸数は減少傾向であるが、1戸当たり成鶏めす平均飼養羽数は増加傾向である。

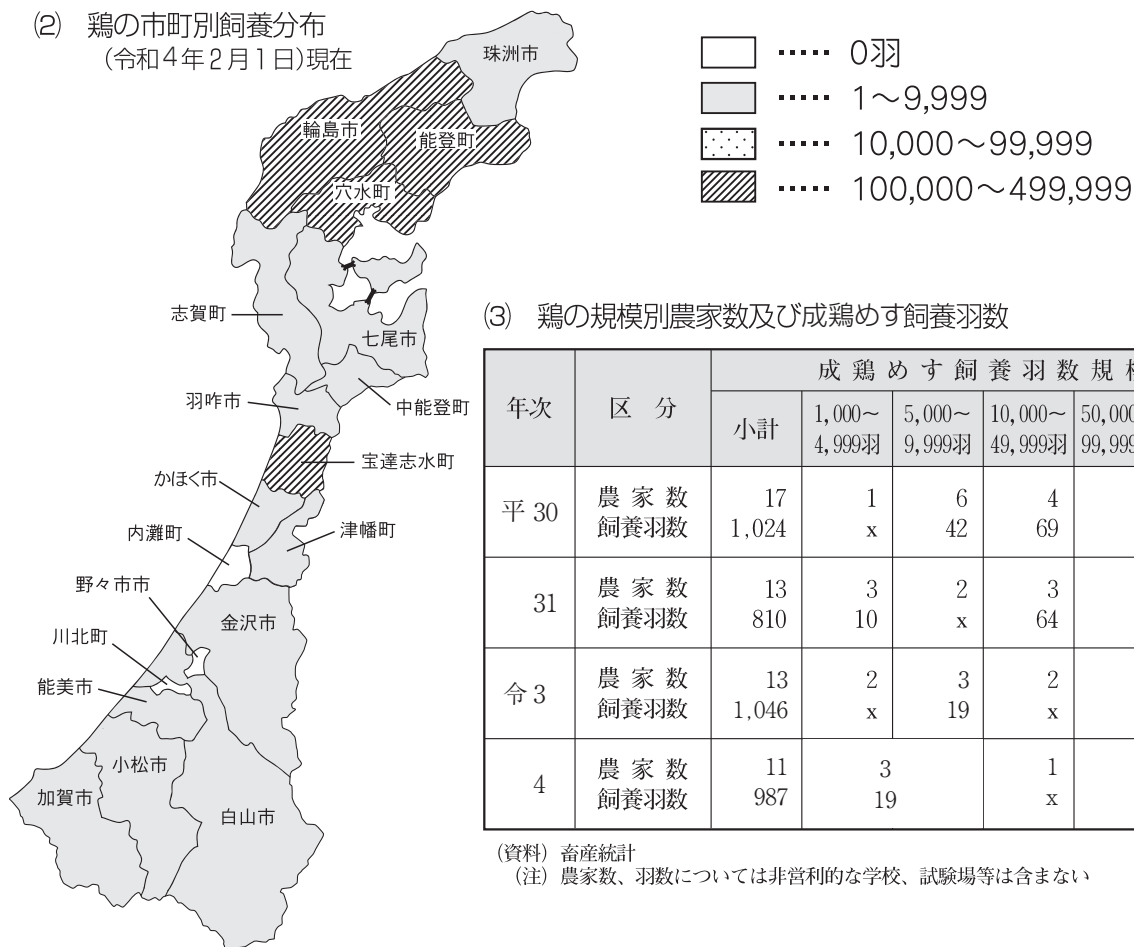
### (1) 鶏の飼養



(資料) 畜産統計 (2月1日現在)  
 ※平成27年及び令和2年の調査は、農林業センサスの実施に伴い休止。  
 (注) 羽数については(1)は総飼養羽数であり、(3)は成鶏めすのみの羽数。

### (2) 鶏の市町別飼養分布

(令和4年2月1日)現在



### (3) 鶏の規模別農家数及び成鶏めす飼養羽数

(単位：戸、千羽)

年次	区分	成鶏めす飼養羽数規模					ヒナ	
		小計	1,000~4,999羽	5,000~9,999羽	10,000~49,999羽	50,000~99,999羽		100,000羽以上
平30	農家数	17	1	6	4	2	4	1
	飼養羽数	1,024	x	42	69	x	x	-
31	農家数	13	3	2	3	1	4	1
	飼養羽数	810	10	x	64	x	643	-
令3	農家数	13	2	3	2	1	5	-
	飼養羽数	1,046	x	19	x	x	915	-
4	農家数	11	3		1	2	5	-
	飼養羽数	987	19		x	x	772	-

(資料) 畜産統計  
 (注) 農家数、羽数については非営利的な学校、試験場等は含まない

(資料) 家畜飼養頭羽数調査

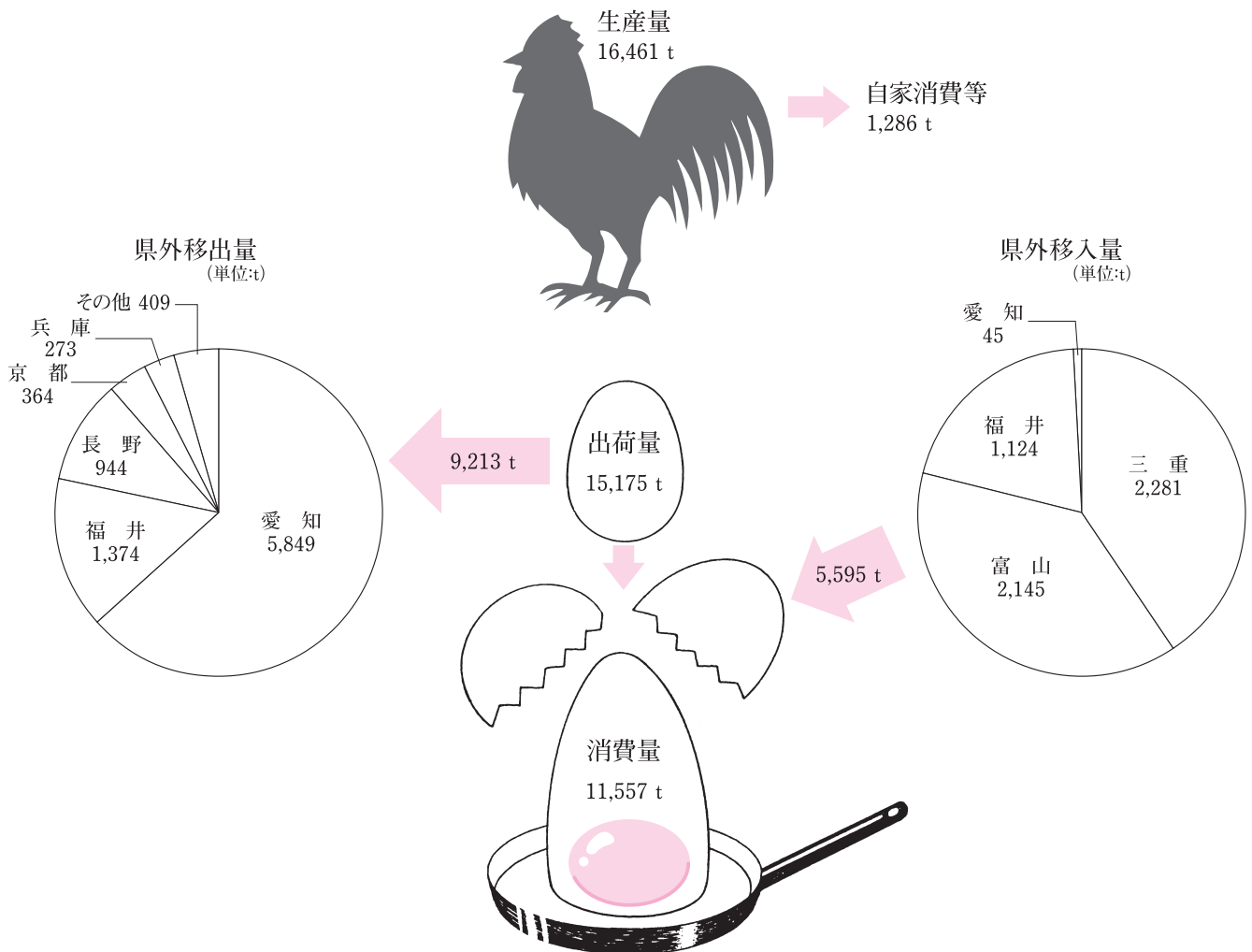
## 鶏卵の生産と流通

区分 年次	成鶏羽数 千羽	生産個数 千個	生産量 t	移入量 t	移出量 t	消費個数 千個	消費量 t	kg当り 卵価 (全農M) 円
昭60	2,170	561,705	34,264	1,137	18,877	270,885	16,524	267
平7	1,906	554,419	34,374	2,081	12,631	384,065	23,812	184
17	—	326,935	20,270	7,776	8,383	316,951	19,651	204
27	—	—	15,141	—	—	—	—	227
令元	—	312,500	19,375	—	—	—	—	173
2	1,046	307,500	19,065	—	—	—	—	171
3	987	295,387	18,314	—	—	—	—	217

(資料) 畜産物流通統計 (注) 生産個数、消費個数及び消費量は県畜産振興・防疫対策課試算  
 ※ 平成27年より移入量、移出量の調査は終了 ※ 平成27年の調査は農業センサスの実施に伴い中止

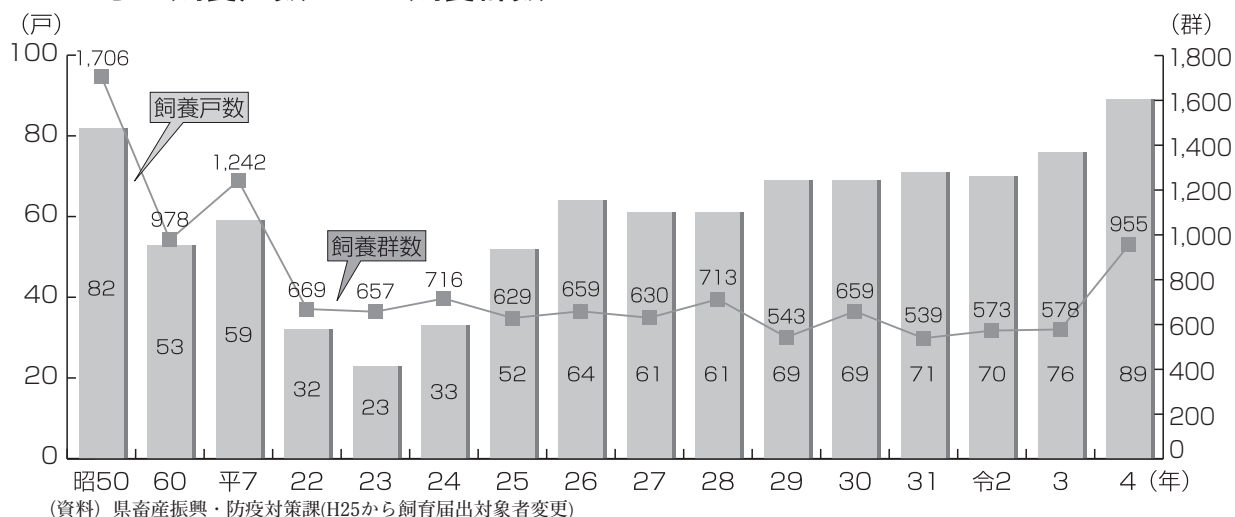
1個当たり卵重 { 昭和60年～63年 61g/個  
 平成元年～ 62g/個

## 鶏卵の流通図(平成26年) ※ 参考



## 6 その他

### みつばちの飼養戸数および飼養群数



### 金沢市の1世帯当たり年間畜産物購入量と全国比較(令和2年～4年平均)

		全国順位	購入数量	全国平均
牛	肉 (g)	17	8,180	6,709
豚	肉 (g)	12	24,160	22,614
鶏	肉 (g)	23	18,794	18,395
加 工	肉 (円)	14	19,470	18,690
牛	乳 (ℓ)	15	79.02	75.22
乳 製 品	(円)	28	22,774	23,103
卵	(g)	13	35,185	32,931

(資料) 総務省「家計調査」(全国順位は、都道府県庁所在地に川崎市、相模原市、北九州市、浜松市及び堺市を加えた52市中の順位)

### 家畜市場成績

#### 肉用牛

(単位: 頭、円)

区分	市場	成 牛				子 牛			
		上場頭数	取引成立 頭 数	取引金額	1頭当り 平均価格	上場頭数	取引成立 頭 数	取引金額	1頭当り 平均価格
昭60	地域市場	—	—	—	—	407	407	102,799,000	252,577
	一般市場	539	418	192,619,000	460,811	3	1	170,000	170,000
平7	地域市場	—	—	—	—	235	235	76,800,000	326,809
	一般市場	138	71	15,479,000	218,014	—	—	—	—
17	地域市場	—	—	—	—	204	204	94,303,000	462,270
	一般市場	660	647	234,221,000	362,011	—	—	—	—
27	地域市場	—	—	—	—	702	698	441,665,000	746,665
	一般市場	—	—	—	—	(352)	(351)	(276,526,000)	(737,403)
令元	地域市場	—	—	—	—	779	773	520,890,000	673,855
	一般市場	—	—	—	—	(446)	(443)	(296,177,000)	(668,571)
2	地域市場	—	—	—	—	764	757	478,510,000	632,114
	一般市場	—	—	—	—	(409)	(405)	(251,671,000)	(621,410)
3	地域市場	—	—	—	—	948	944	602,651,000	638,401
	一般市場	—	—	—	—	(587)	(585)	(364,735,000)	(623,479)
4	地域市場	—	—	—	—	1,012	990	558,107,000	563,744
	一般市場	—	—	—	—	(595)	(582)	(315,254,000)	(541,674)

全農県本部、家畜商調べ(子牛の( )は、石川県産子牛で内数)

## II 家畜衛生

### 家畜伝染病予防事業検査・注射実施成績

(単位：頭)

区分 年度	結核病 検査	ブルセラ 病検査	伝貧検査	ふそ病 検査	オーエスキ 病検査	ニュー カッスル 病検査	マイコプ ラズマ病 検査	流行性脳炎 予防注射 (豚)	豚日本脳炎 ・パルボ 混合予防 注射	ヨーネ病 検査	牛伝染性 リンパ腫 検査	BSE 検査	豚熱 予防注射
昭60	6,953	4,228	648	2,325	951	3,566	7,161	7,894	—	—	—	—	—
平7	4,608	4,054	1,031	2,353	2,462	6,727	3,708	4,185	1,327	1,131	4,609	—	—
17	2,566	2,679	727	1,607	1,400	1,397	1,397	4,151	2,624	2,624	2,321	237	—
27	565	690	590	1,325	450	730	0	1,033	95	1,148	0	118	—
令元	55	77	0	1,065	448	200	0	536	622	494	0	52	33,042
2	46	25	0	988	362	200	0	358	602	855	0	49	43,622
3	0	0	0	1,572	158	190	0	347	540	388	0	38	42,513
4	0	0	0	2,133	140	160	0	341	904	943	0	38	39,848

(資料) 県畜産振興・防疫対策課

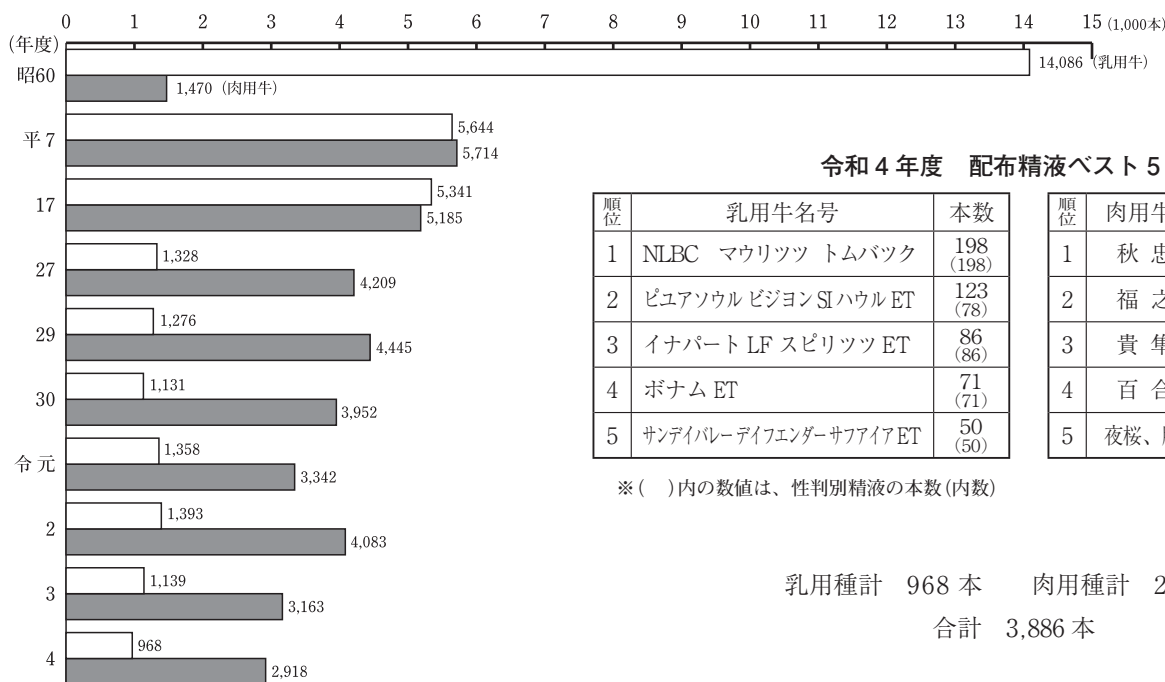
### 自衛防疫事業による注射実施成績

(単位：頭)

区分 年度	IBR	流行性感冒 (イバラキ病)	アカバネ病	牛ヘモフィルス ・ソムナス 感染症	5種混合 ※	6種混合 (生) ※※	5種混合＋牛 ヘモフィルス ※※※	6種混合 (不活化) ※※
昭60	2,667	4,216	2,657	—	—	—	—	
平7	2,613	9	2,057	—	—	—	—	
17	2,642	—	2,182	646	—	—	—	
27	677	—	978	97	296	334	263	
令元	—	—	1,159	10	5	154	480	
2	—	—	1,337	564	538	130	—	
3	—	—	1,350	538	535	148	—	
4	—	—	1,359	766	754	163	—	

(資料) (公社)石川県畜産協会 ※5種混合(IBR、PI-3、BVD-MD、RS、アデノ)  
 ※※6種混合(IBR、PI-3、RS、アデノ、BVD-MD 1型、BVD-MD 2型)  
 ※※※H27より実施

### 家畜人工授精凍結精液配布本数



#### 令和4年度 配布精液ベスト5

順位	乳用牛名号	本数	順位	肉用牛名号	本数
1	NLBC マウリツツ トムバツク	198 (198)	1	秋 忠 平	501 (-)
2	ピュアソウル ビジョンSI ハウル ET	123 (78)	2	福 之 鶴	242 (-)
3	イナパート LF スピリツツ ET	86 (86)	3	貴 隼 桜	188 (-)
4	ボナム ET	71 (71)	4	百 合 美	178 (-)
5	サンデイバレー デイフエンダー サフアア ET	50 (50)	5	夜 桜、勝美桜	170 (-)

※( )内の数値は、性別別精液の本数(内数)

乳用種計 968本 肉用種計 2,918本  
 合計 3,886本

(資料) (公社)石川県畜産協会

### Ⅲ 草地と飼料

飼料作物作付面積の推移

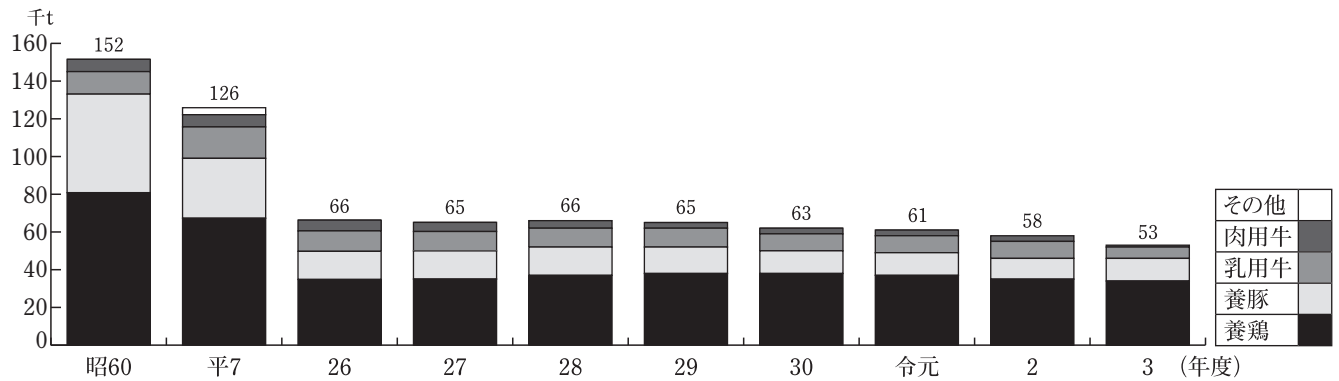
区 分	平21年	22年	23年	24年	25年	26年	27年	28年	29年	令2年
牧草 (ha)	721	687	750	755	767	774	746	750	719	715
とうもろこし (ha)	32	43	34	35	36	58	53	51	46	9
ソルゴー (ha)	80	56	36	37	45	44	60	41	66	194
その他 (ha)	16	136	551	453	272	357	630	830	889	672
計	849	922	1,370	1,280	1,120	1,230	1,490	1,670	1,720	1,590

(資料) 作物統計

(注) ラウンドの関係で計は一致しない

平成30年及び令和元、3、4年は主産県を対象とした調査のため、全国調査なし

配合飼料流通量の推移

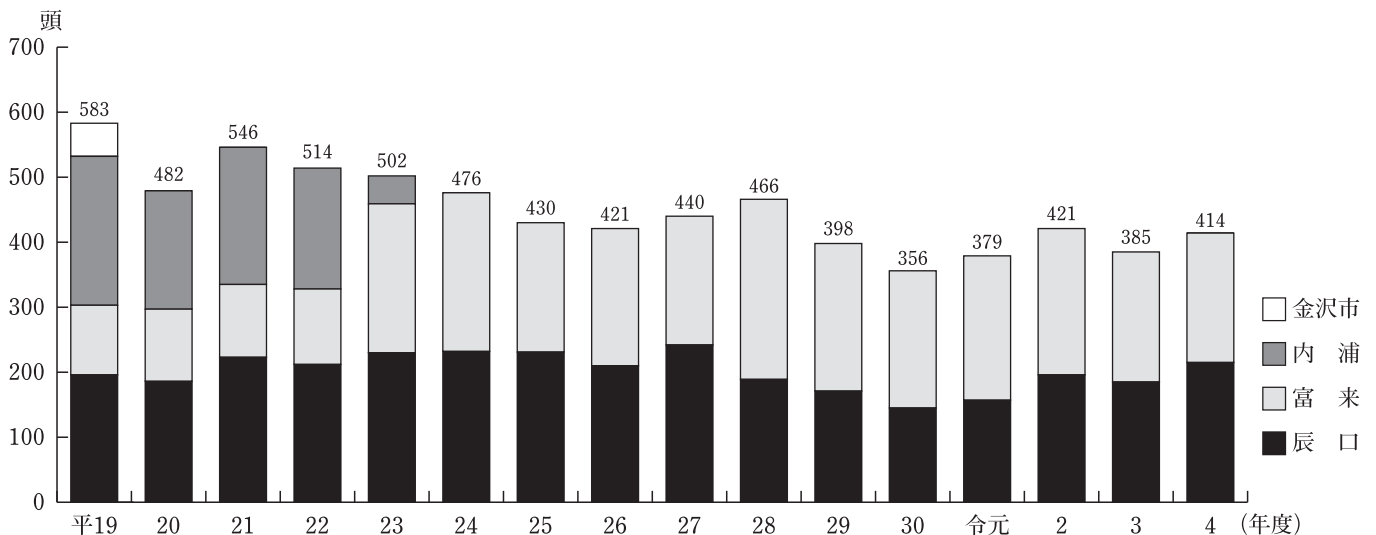


(資料) 飼料月報

乳肉用子牛育成施設

施設名	場 所	収容能力	草地面積	預託料金(1日当り)		
				肉牛	乳牛	哺育牛
石川県農業開発公社		頭	ha	円	円	円
辰口放牧場	能美市岩内町	260	48.5	350	450	
富来放牧場	羽咋郡志賀町和田	250(育成) 100(哺育)	43.6	350	450	420
計	2カ所	610	92.1	—	—	—

県内公共育成牧場における1日平均受託頭数(育成牛)の推移



## IV 試験研究

### (1) 石川県農林総合研究センター畜産試験場

(TEL 0767-28-2284 FAX 0767-28-3531)

創 立 昭和40年4月1日

所在地 〒929-1325 羽咋郡宝達志水町坪山ナ部93の2

総面積 206,772㎡

試験家畜 (令和5年2月1日現在)

(単位:頭)

牛	品 種	成雌牛	育成牛	子 牛	肥育牛	計
	ホルスタイン種	10	3	3	—	16
	交 雑 種	1	—	—	—	1
	黒 毛 和 種	21	1	4	20	46
	計	32	4	7	20	63

(単位:頭)

豚	品 種	成雄豚	成雌豚	育成豚	子 豚	計
	ランドレース種	—	3	—	—	3
	大ヨークシャー種	—	—	—	—	—
	デュロック種	—	—	—	—	—
	一 代 雑 種	1	21	—	—	22
	3 元 交 雑 種	—	—	—	54	54
	計	1	24	—	54	79

### (2) 石川県農林総合研究センター畜産試験場 能登畜産センター

(TEL 0768-72-1141 FAX 0768-72-1775)

創 立 昭和18年5月1日

所在地 〒927-0602 鳳珠郡能登町松波28の48

総面積 177,192㎡

試験家畜 (令和5年2月1日現在)

(単位:頭)

牛	品 種	成雌牛	育成牛	子 牛	肥育用牛	計
	黒 毛 和 種	79	26	21	—	126

### 受精卵の生産・供給状況

(単位:個)

	23年度	24年度	25年度	26年度	27年度	28年度	29年度	30年度	元年度	2年度	3年度	4年度
生産卵数	935	953	906	951	910	886	894	796	1,397	1,510	1,231	1,037
供給個数	963	954	934	902	927	903	863	863	1,260	1,245	1,188	1,272

### (3) 主な研究内容

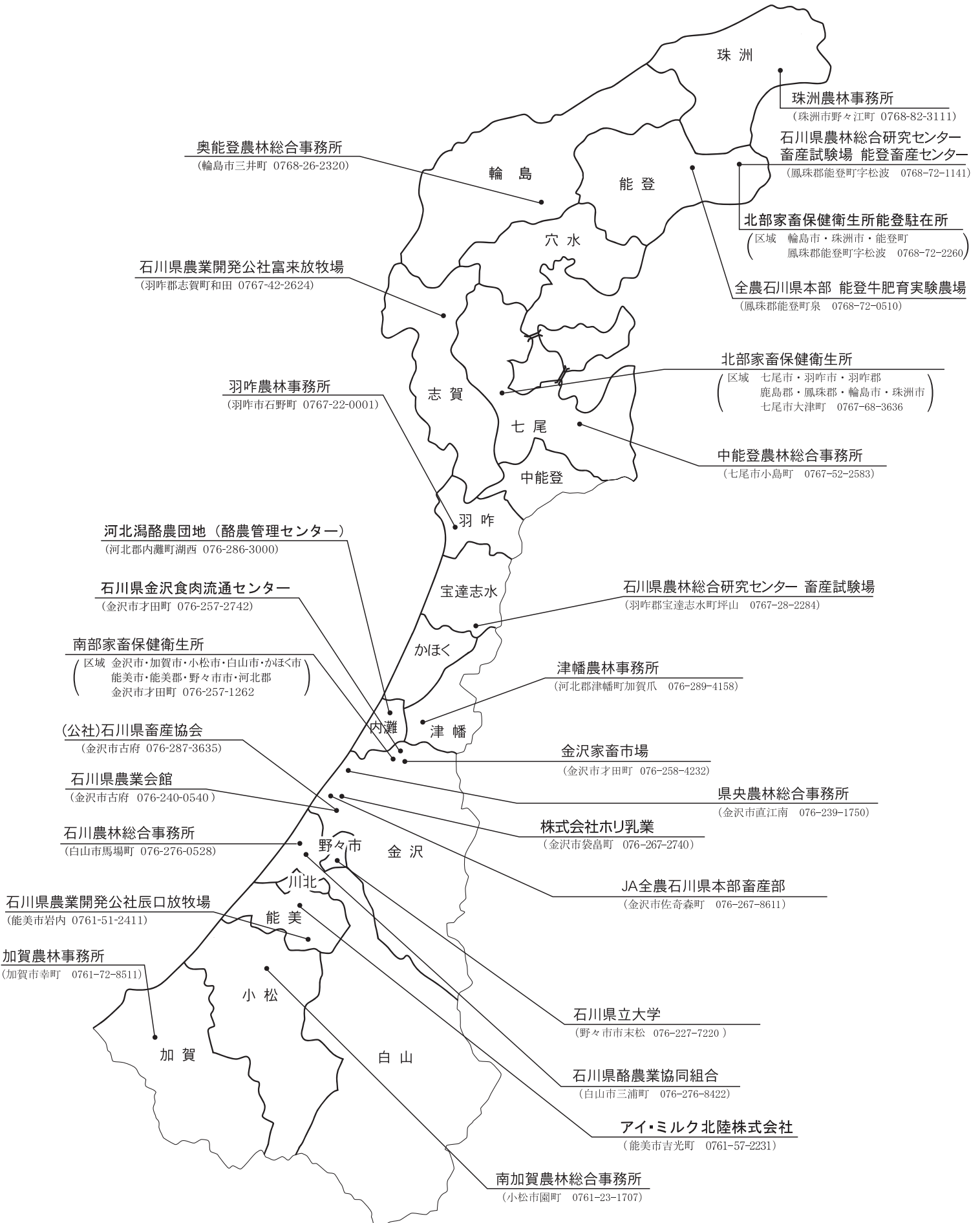
- ① 優良家畜生産技術の開発
  - ・良質な体外受精卵の効率的な作出技術の研究
  - ・受胎率向上に向けた受精卵移植技術の実用化に関する研究
  - ・乳用牛の哺育・育成技術に関する研究
- ② 高品質・高付加価値畜産物生産技術の開発
  - ・能登牛安定生産に関する研究
- ③ 自給飼料増産技術の開発
  - ・家畜ふん堆肥を活用した稲ホールクroppサイレージ再生2期作体系に関する研究
  - ・飼料用大豆の省力化栽培技術に関する研究
- ④ スマート農業の推進
  - ・遠隔監視カメラを活用した新たな養豚の飼養管理技術に関する研究
  - ・スマート技術を活用した子豚の損耗低減化に関する研究
- ⑤ 持続可能な畜産環境対策技術の開発
  - ・県内竹資材を活用した脱臭技術の開発
- ⑥ 肉用牛の改良増殖
  - ・育種価を利用した肉用牛の改良及び和牛受精卵の作出 (能登畜産センター)

## 【畜産関係団体】

団 体 名	所 在 地	郵便番号	電話番号	FAX 番号
公益社団法人 石川県畜産協会	金沢市古府1丁目217番地 (農業管理センター内)	920-0362	076-287-3635	287-3636
公益社団法人 石川県獣医師会	金沢市才田町戊324-3	920-3101	076-257-1400	257-1404
一般社団法人 北陸配合飼料価格安定基金協会	金沢市古府1丁目197 (石川農林会館3階)	920-0362	076-259-6234	259-6234
一般社団法人 石川県金沢食肉公社	金沢市才田町戊337	920-3101	076-257-2742	257-2504
一般社団法人 石川県農業開発公社	金沢市直江南2丁目1番地	920-8214	076-256-5112	256-5675
石川県酪農業協同組合	白山市三浦町613-1	924-0815	076-276-8422	276-8421
全国農業協同組合連合会石川県本部畜産部	金沢市佐奇森町イ-7-1	920-0357	076-267-8611	267-8619
石川県農業協同組合中央会	金沢市古府1丁目220番地	920-0362	076-240-5210	240-9120
石川県農業共済組合	金沢市田中町か26-1	920-0007	076-239-3111	239-0069
石川県農業会議	金沢市古府1丁目217番地 (農業管理センター内)	920-0362	076-240-0540	240-0544
石川県肉用牛協会	金沢市古府1丁目217番地 (石川県畜産協会内)	920-0362	076-287-3635	287-3636
石川県養豚協会	金沢市古府1丁目217番地 (石川県畜産協会内)	920-0362	076-287-3635	287-3636
石川県養鶏協会	金沢市古府1丁目217番地 (石川県畜産協会内)	920-0362	076-287-3635	287-3636
石川県養蜂組合	羽咋市松ヶ下町願上46-1	925-0048	0767-22-7633	—
石川県家畜商業協同組合	金沢市才田町戊288-8	920-3101	076-258-4232	258-4232
石川県食肉事業協同組合連合会	金沢市才田町戊337	920-3101	076-257-1459	257-1462
石川県食肉商業協同組合	金沢市才田町戊337	920-3101	076-257-1459	257-1462
石川県食肉商工業協同組合	金沢市示野町西53	920-0059	076-267-2983	267-6777
石川県牛乳協会	金沢市袋島町北62 (株ホリ乳業内)	920-0361	076-267-2740	267-3368
石川県牛乳普及協会	白山市三浦町613-1 (石川県酪農業協同組合内)	924-0815	076-276-8422	276-8421
全国和牛登録協会石川県支部	金沢市古府1丁目217番地 (石川県畜産協会内)	920-0362	076-287-3635	287-3636
日本種豚登録協会石川県支部	金沢市古府1丁目217番地 (石川県畜産協会内)	920-0362	076-287-3635	287-3636



# 石川県内畜産関係施設現況図



## 石川の畜産要覧

令和5年4月発行

石川県農林水産部畜産振興・防疫対策課

〒920-8580 石川県金沢市鞍月1-1

電話 076-225-1623

FAX 076-225-1628

E-mail [tikusan@pref.ishikawa.lg.jp](mailto:tikusan@pref.ishikawa.lg.jp)

ホームページ <https://www.pref.ishikawa.jp/tikusan>

※本誌は、畜産業振興事業補助業務委託費により作成しています。



ISHIKAWA LIVESTOCK HOMEPAGE  
<http://ishikawa.lin.gr.jp/hp/>