

石川県の食中毒の発生状況

① 令和4年度食中毒発生状況（令和4年10月17日現在）

発生件数は6件、患者数は9人であり、前年度に比べ件数で1件減少、患者数で25人減少

➤ 特徴としては、

- ・寄生虫であるアニサキスによる食中毒（4件、半数以上を占める）
- ・クドア・セプトエンクタータ、カンピロバクターが各1件

原因施設別発生状況では、飲食店が4件、魚介類販売業が1件、家庭が1件

② 令和3年度食中毒発生状況

ア 発生件数は18件、患者数は85人

イ 病因物質別発生状況では、アニサキスによるものが11件、ノロウイルスによるものが2件、

腸管出血性大腸菌O157、黄色ブドウ球菌、カンピロバクター、植物性自然毒及び不明が各1件

ウ 原因施設別発生状況では、飲食店が12件、魚介類販売業5件、家庭が1件

令和4年度石川県食中毒発生状況（令和4年10月14日現在）

No.	発表年月日	発生日年月日	発病場所	摂食者数	患者数	患者累計	内死者数	原因食品	病因物質	原因施設
1	R4.4.2	R4.4.1	不明	不明	1	1	0	3月31日に当該施設で調理提供した刺身盛り合わせ（ツバ、タの子付け）	アニサキス	飲食店営業（すし屋）
2	R4.4.27	R4.4.27	中能登町	3	1	2	0	4月26日に当該施設が提供した食事（刺身等）	アニサキス	飲食店営業（一般食堂）
3	-	R4.5.21	加賀市	5	3	5	0	5月21日に提供した食事（天然ヒラの刺身）	クドア・セブテンpunkタータ	飲食店営業（料理店）
4	-	R4.6.16	志賀町	5	1	6	0	6月15日に喫食した刺身（ヒ、ツバ）	アニサキス	家庭
5	R4.8.2	R4.7.27	金沢市	2	2	8	0	7月22日に当該施設で調理、提供した食事	カンピロバクター	飲食店営業（料理店）
6	R4.8.5	R4.8.5	七尾市	3	1	9	0	8月4日に当該施設が製造販売した（刺身等）	アニサキス	魚介類販売業
計						9	0			

令和3年度石川県食中毒発生状況（1）

No.	発表年月日	発生年月日	発病場所	摂食者数	患者数	患者累計	内死者数	原因食品	病因物質	原因施設
1	R3.5.28	R3.5.26	加賀市	1	1	1	0	5月25日に当該施設で販売された柳八目の刺身（推定）	アニサキス	魚介類販売業
2	R3.6.16	R3.6.14	金沢市	2	1	2	0	6月14日に当該施設で製造販売した車鯛刺身	アニサキス	魚介類販売業
3	R3.6.25	R3.6.23	金沢市	不明	1	3	0	6月22日に当該施設で製造販売した刺身	アニサキス	魚介類販売業
4	R3.6.30	R3.6.28	金沢市	不明	1	4	0	6月27日に当該施設で製造販売した刺身	アニサキス	魚介類販売業
5	R3.7.6	R3.7.4	輪島市	5	3	7	0	7月4日に当該施設で提供した食事（刺身定食）	不明	飲食店営業（一般食堂）
6	R3.8.2	R3.7.21	白山市	5	5	12	0	7月18日に当該施設で提供した食品	腸管出血性大腸菌O157	飲食店営業（焼肉屋）
7	R3.9.9	R3.9.1	金沢市	41	14	26	0	9月1日に当該施設で調理、提供した卵グラタン（ミサ-食）	黄色ブドウ球菌	飲食店営業（一般食堂）
8	R3.11.8	R3.11.6	金沢市	4	4	30	0	11月6日に喫食した炸鸡（推定）	植物性自然毒	家庭
9	R3.12.15	R3.12.4	富山県他	104	34	64	0	12月4日に当該施設で調理、提供した食事	カンピロバクター	飲食店営業（レストラン）
10	R4.1.10	R4.1.6	七尾市	14	8	72	0	1月5日に当該施設で調製した弁当	ノロウイルス	飲食店営業（旅館）

令和3年度石川県食中毒発生状況（2）

No.	発表年月日	発生年月日	発病場所	摂食者数	患者数	患者累計	内死者数	原因食品	病因物質	原因施設
11	R4.1.11	R4.1.7	金沢市	不明	1	73	0	1月7日に当該施設で調理提供した寿司（アジ、ブリ、マグロ、甘比等）	アニサキス	飲食店営業（すし屋）
12	R4.1.11	R4.1.9	金沢市	12	1	74	0	1月8日に当該施設が調理提供した刺身等（ソウパ、ブリ、マグロ、甘比、キハチ、生白子ポソ酢）	アニサキス	飲食店営業（料理店）
13	R4.2.8	R4.2.8	輪島市	6	1	75	0	2月7日に当該施設が提供した料理	アニサキス	飲食店営業（すし屋）
14	R4.3.4	R4.3.3	輪島市	1	1	76	0	3月2日に当該施設が調理、販売した刺身（イソ）	アニサキス	魚介類販売業
15	R4.3.5	R4.2.28	金沢市	2	1	77	0	2月28日に当該施設が調理、販売した鯖押寿司	アニサキス	飲食店営業（一般食堂）
16	R4.3.11	R4.3.8	金沢市	7	6	83	0	3月7日に当該施設が調理提供した食事（ハツバ、サモフライ、生野菜、ポテサラダ、ご飯）	ノロウイルス	飲食店営業（一般食堂）
17	R4.3.13	R4.3.11	金沢市	不明	1	84	0	3月10日に当該施設が調理提供した寿司（アジ、バイ貝等）	アニサキス	飲食店営業（すし屋）
18	R4.3.15	R4.3.14	金沢市	4	1	85	0	3月13日に当該施設で調理提供した刺身盛り合わせ（ソウパ、ブリ、マグロ、アジ）	アニサキス	飲食店営業（料理店）
計						85	0			

③ 石川県における過去10年間の食中毒発生状況 (平成24年度～令和3年度)

ア 発生件数は129件、患者数は2,082人

イ 月別発生状況は、患者数については12月～3月に多い傾向

➤発生件数で見ると、冬季に多いものの季節にかかわらず発生していることから、年間を通じて衛生対策が必要

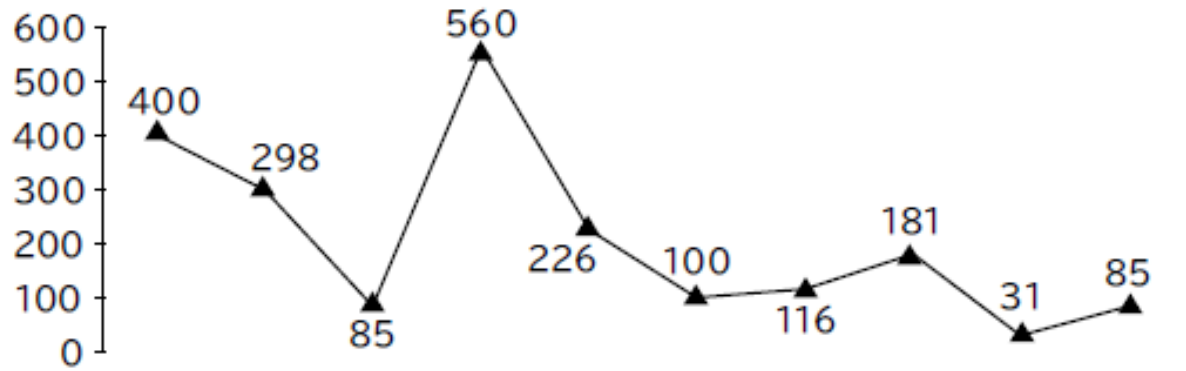
ウ 病因物質別発生状況では、

ノロウイルスを原因とする食中毒が最も多く32件(24.8%)

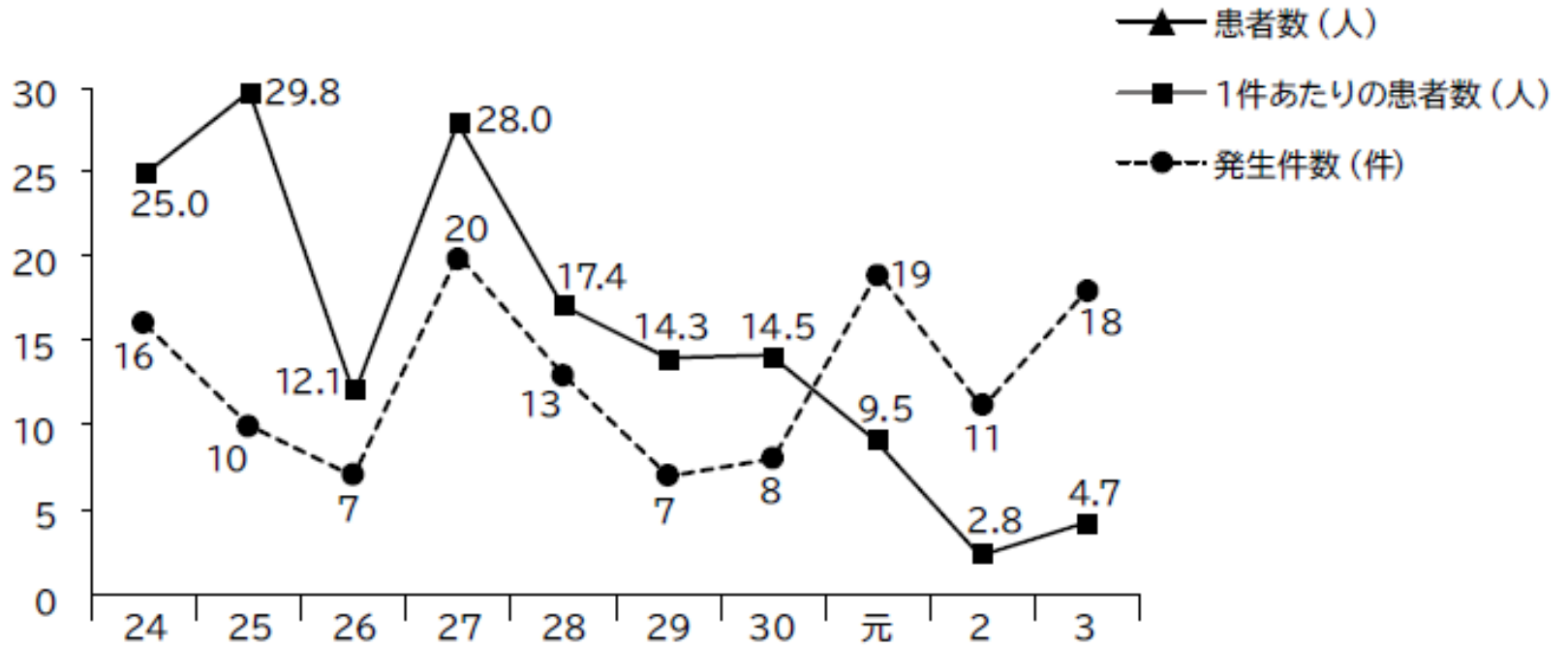
アニサキスが30件(23.3%)

カンピロバクターが18件(14.0%)

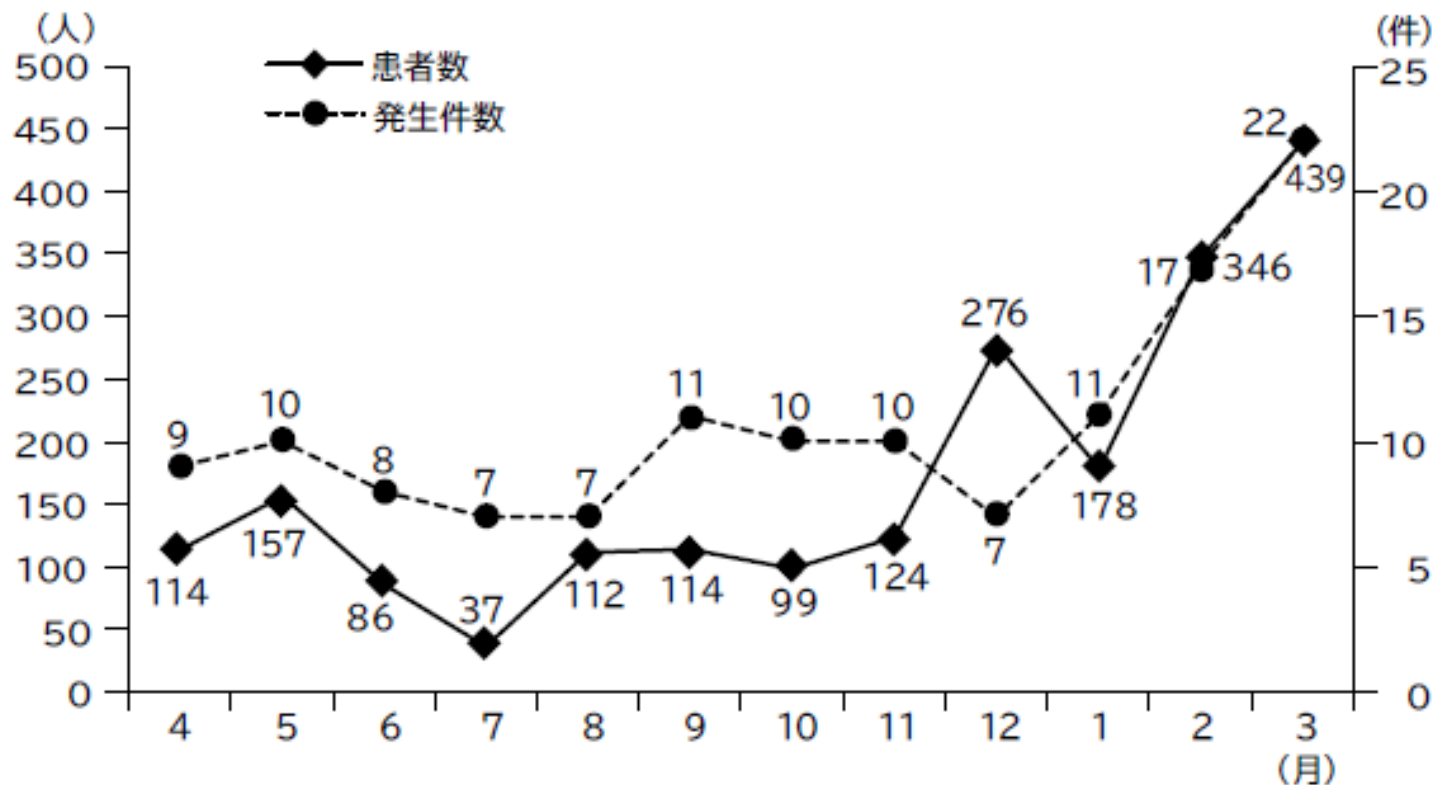
1 食中毒事件の推移（平成24年度～令和3年度）



	総数
発生件数	129件
患者数	2,082人
死者数	0人
1件あたりの患者数	16.1人



2 月別食中毒発生状況（平成24年度から令和3年度）

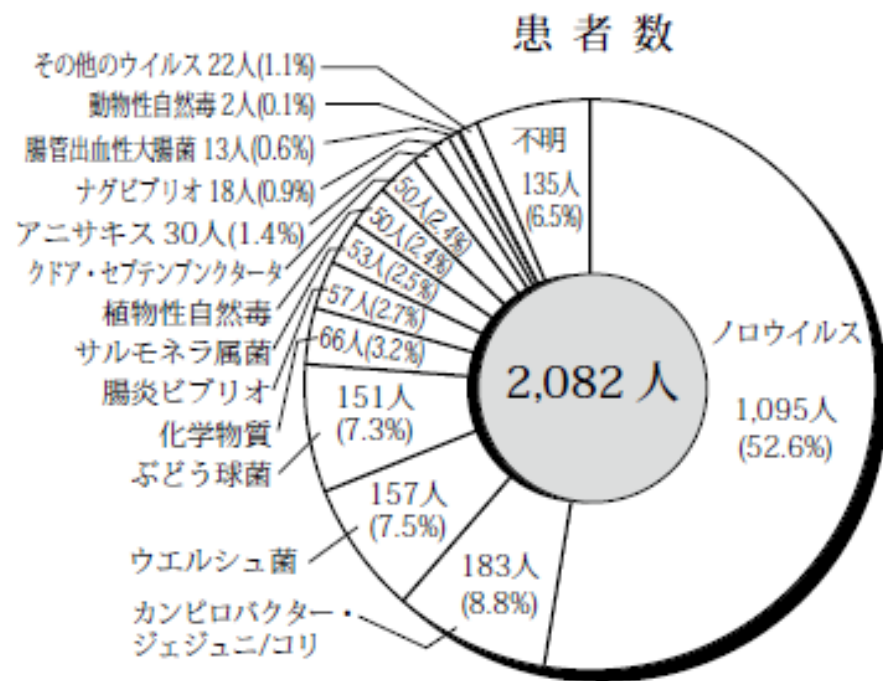
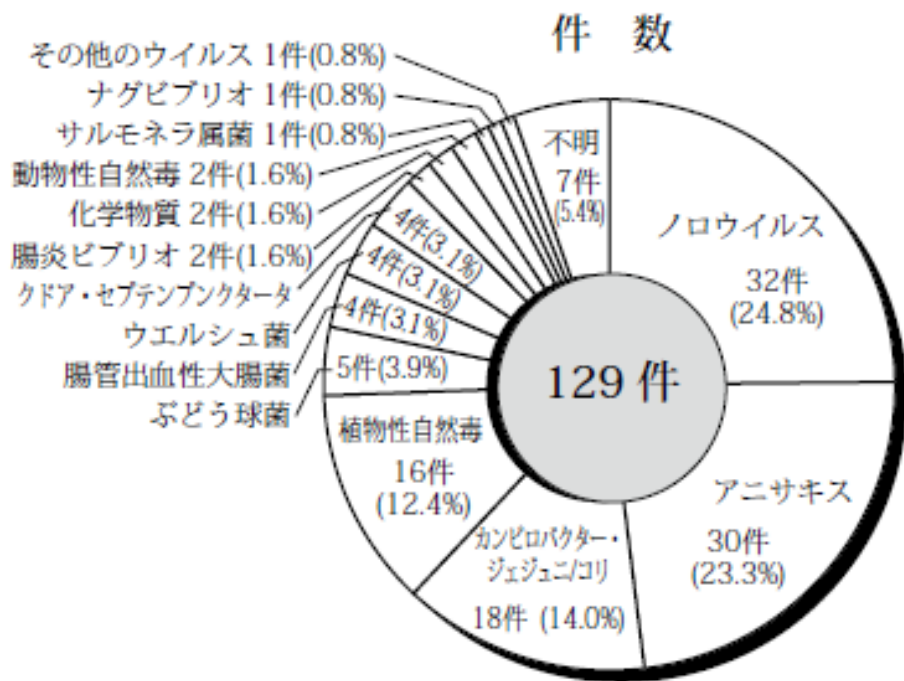


(参考)	発生件数	9	10	8	7	7	11	10	10	7	11	17	22	(件)
	患者数	114	157	86	37	112	114	99	124	276	178	346	439	(人)

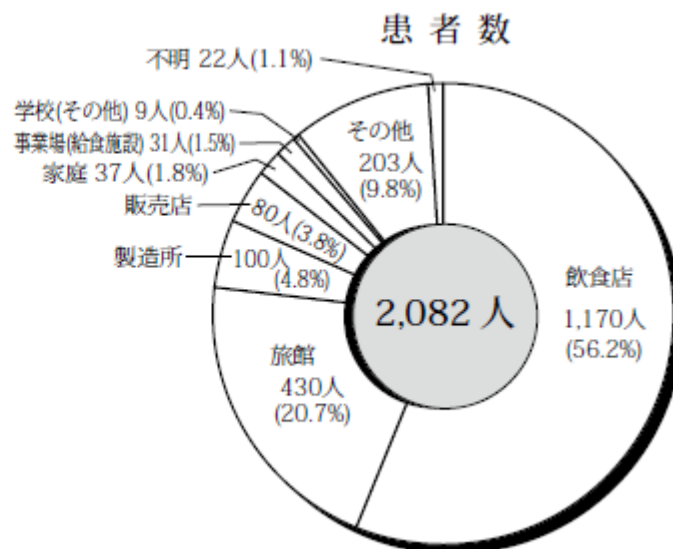
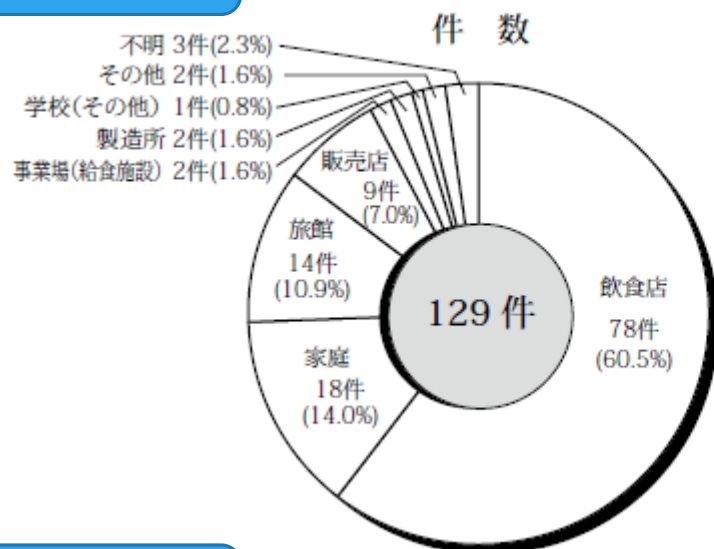
3. 病因物質別、原因施設別原因食品別食中毒発生状況

(平成24年度から令和3年度)

病因物質別



原因施設別



原因食品別

