

# 七尾湾水温・クロロフィル・溶存酸素情報

第125号

石川県水産総合センター 海洋資源部

連絡先 TEL 0768-62-1324 FAX 0768-62-4324

2026年5月11日発行

- 5月7日に右図の位置(計15点)で観測を行いました。概要は以下の表のとおりです。



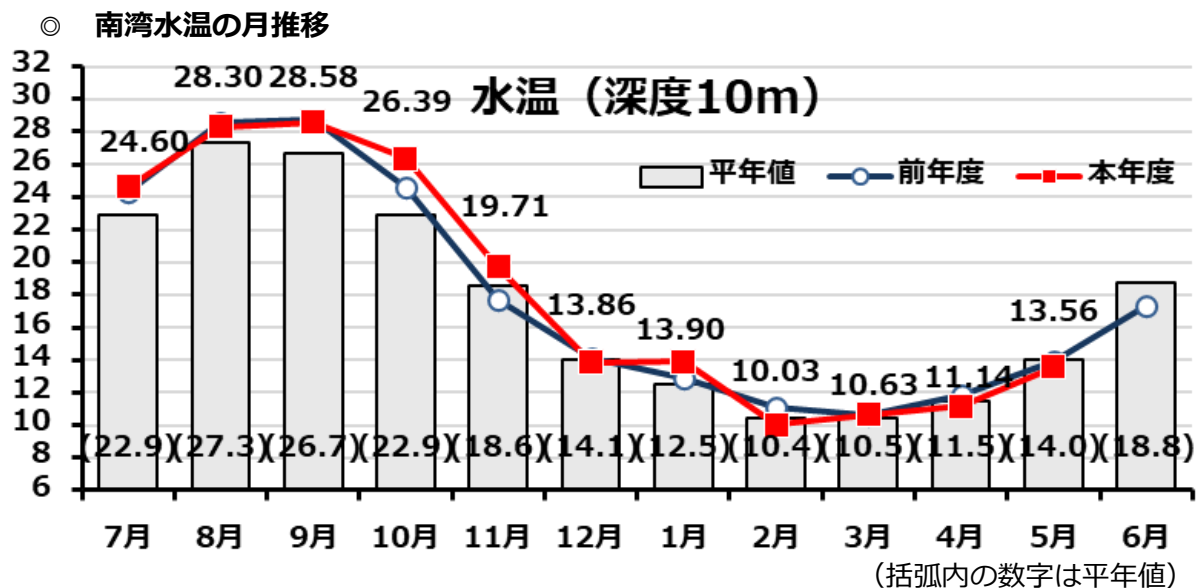
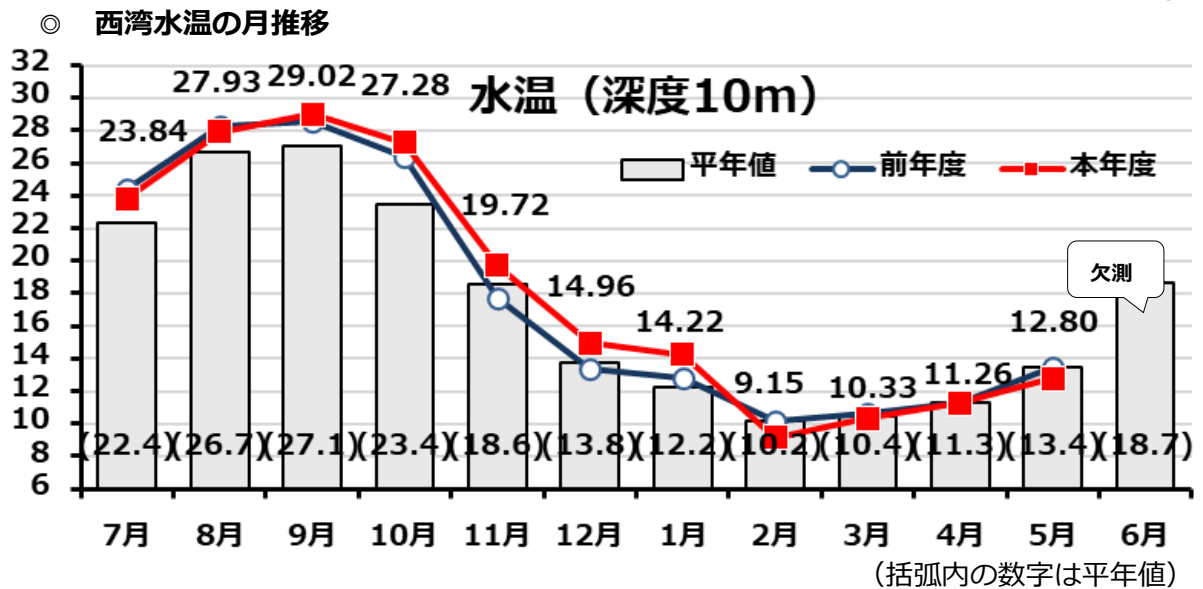
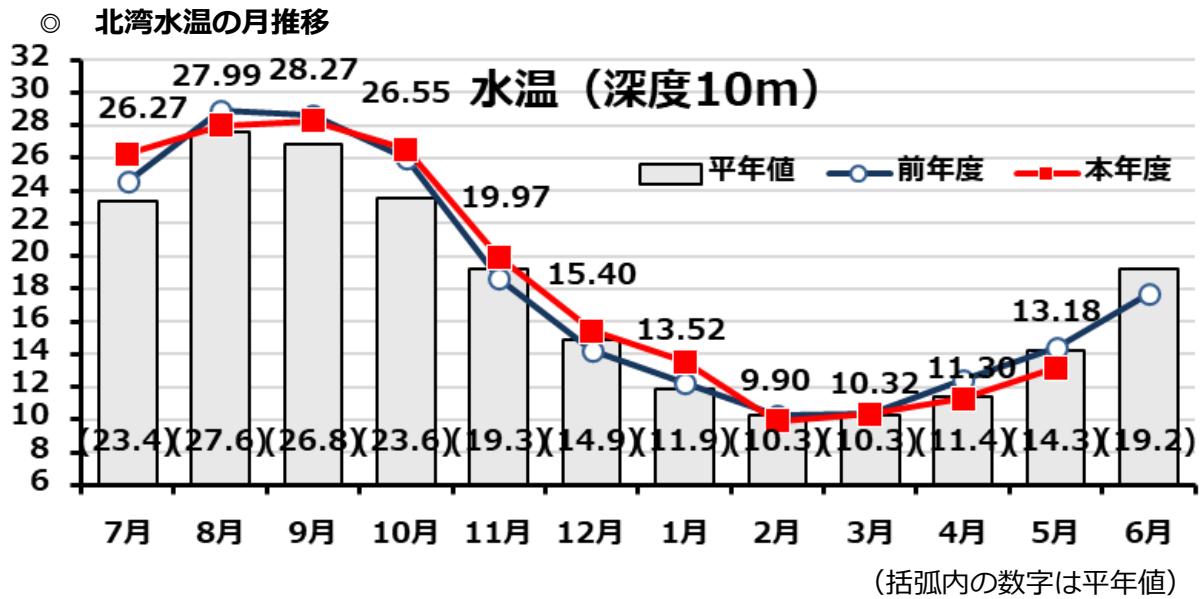
## 【特記事項】

- 西湾深度5mの水温は、平年と比較してかなり低くなっています。

水温 (°C)		湾全体	北湾	西湾	南湾
深度1m	今回	15.8	15.2	16.1	16.2
	前年差	-1.7	-1.5	-1.8	-1.7
	平年差	-0.6	-0.5	-0.8	-0.4
深度5m	今回	13.9	14.0	13.1	14.6
	前年差	-1.7	-1.7	-1.3	-2.1
	平年差	-1.3	-1.1	-1.7	-1.0
深度10m	今回	13.2	13.2	12.8	13.6
	前年差	-0.8	-1.3	-0.7	-0.4
	平年差	-0.7	-1.1	-0.6	-0.5
クロロフィル量		湾全体	北湾	西湾	南湾
深度1m	今回	0.4	0.2	0.3	0.8
	前年差	0.1	-0.1	0.0	0.3
	平年差	-0.2	-0.1	-0.6	0.2
深度5m	今回	0.3	0.3	0.3	0.5
	前年差	-0.1	-0.1	-0.1	-0.1
	平年差	-0.4	-0.2	-0.5	-0.4
深度10m	今回	0.7	0.4	0.9	0.8
	前年差	-0.2	-0.3	0.0	-0.5
	平年差	-0.6	-0.3	-0.6	-0.8
溶存酸素量 (mg/L)		湾全体	北湾	西湾	南湾
深度1m	今回	8.5	8.7	8.3	8.3
	前年差	0.4	0.3	0.5	0.4
	平年差	-1.0	-0.9	-1.1	-1.2
深度5m	今回	8.7	8.9	8.6	8.6
	前年差	0.2	0.1	0.0	0.4
	平年差	-0.8	-0.8	-0.8	-0.9
深度10m	今回	8.7	8.9	8.6	8.7
	前年差	0.0	0.1	-0.3	0.3
	平年差	-0.7	-0.8	-0.6	-0.7

前年差:前年同月との値の差, 平年差:平年値との差  
平年値:欠測を除いた直近10年間の観測値

(参考1) 湾別水温の月推移



(参考2) 各養殖場における水温・クロロフィル量・溶存酸素量の鉛直分布(5月7日)

