

七尾湾水温・クロロフィル・溶存酸素情報

第120号

石川県水産総合センター 海洋資源部

連絡先 TEL 0768-62-1324 FAX 0768-62-4324

2025 年 12 月 24 日発行

- 12月9日に右図の位置（計26点）で観測を行いました。概要は以下の表のとおりです。

【特記事項】

- 西湾深度1～10mおよび南湾深度1mにおいて水温がかなり高くなっています

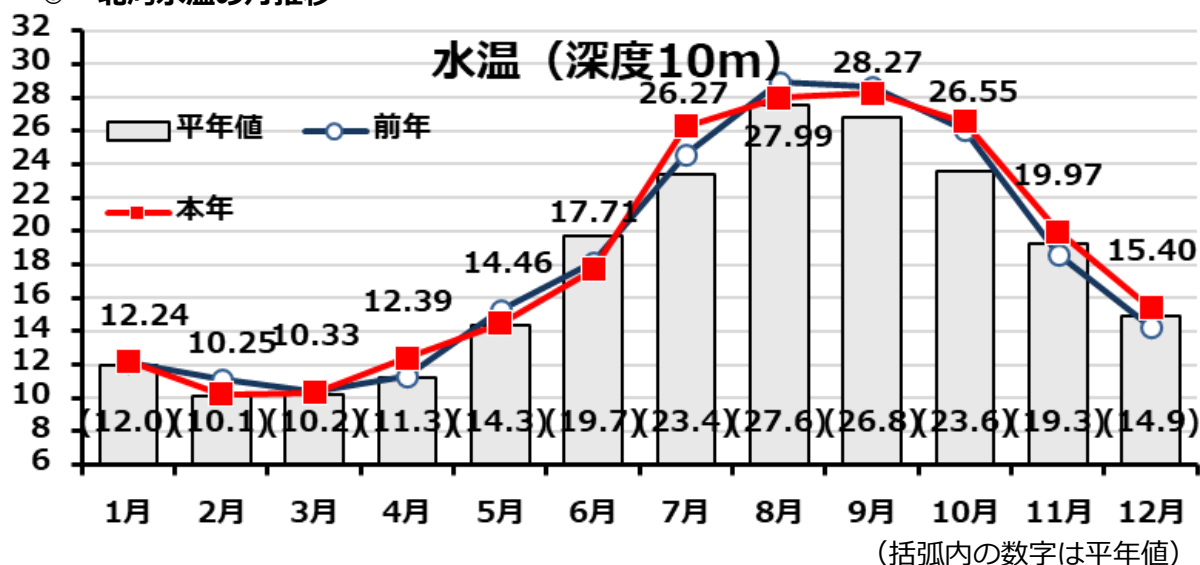


水温 (℃)		湾全体	北湾	西湾	南湾
深度1m	今回	14.7	15.4	14.7	13.9
	前年差	2.0	1.2	2.5	2.2
	平年差	1.2	0.6	2.0	1.2
深度5m	今回	14.7	15.4	14.8	13.9
	前年差	1.6	1.2	1.9	1.6
	平年差	1.0	0.5	1.5	0.9
深度10m	今回	14.7	15.4	15.0	13.9
	前年差	0.8	1.2	1.6	-0.3
	平年差	0.5	0.5	1.2	-0.2
クロロフィル量		湾全体	北湾	西湾	南湾
深度1m	今回	0.6	0.4	0.6	0.8
	前年差	0.2	0.3	-0.1	0.4
	平年差	-0.5	-0.3	-0.7	-0.5
深度5m	今回	1.2	0.7	0.8	2.0
	前年差	0.6	0.4	0.1	1.1
	平年差	-0.2	-0.4	-0.5	0.3
深度10m	今回	2.0	0.9	1.8	3.3
	前年差	1.5	0.6	1.4	2.5
	平年差	0.7	-0.1	0.5	1.5
溶存酸素量 (mg/L)		湾全体	北湾	西湾	南湾
深度1m	今回	7.8	7.6	7.6	8.1
	前年差	-0.5	-0.1	-0.8	-0.5
	平年差	-0.5	-0.2	-0.8	-0.4
深度5m	今回	7.8	7.6	7.6	8.1
	前年差	-0.4	-0.2	-0.5	-0.4
	平年差	-0.4	-0.3	-0.5	-0.4
深度10m	今回	7.7	7.6	7.5	8.0
	前年差	-0.1	-0.2	-0.3	0.2
	平年差	-0.2	-0.2	-0.4	0.0

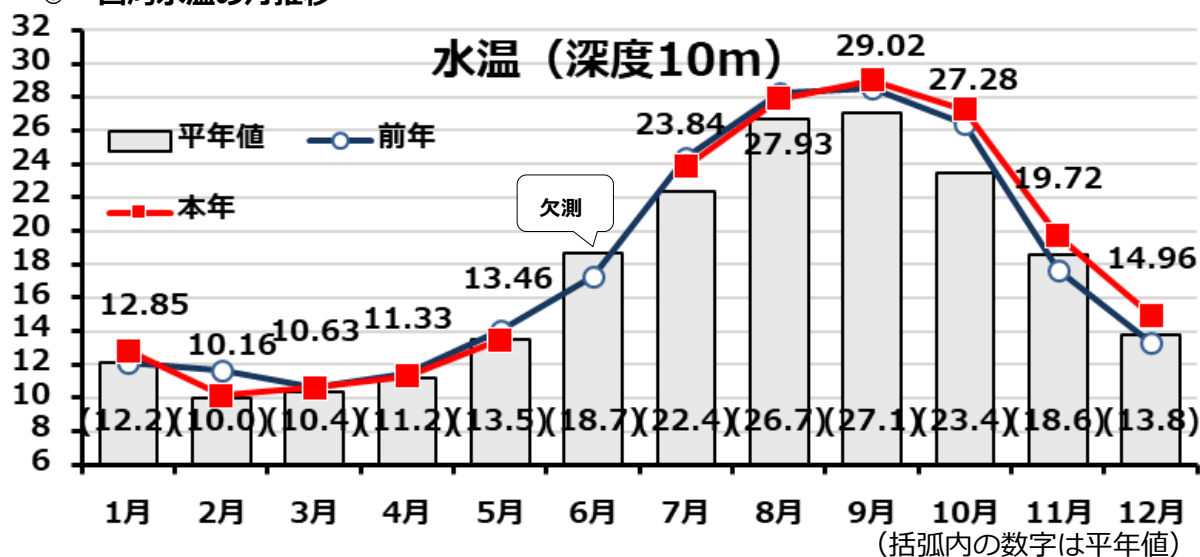
前年差:前年同月との値の差, 平年差:平年値との差
平年値:欠測を除いた直近 10 年間の観測値

(参考1) 湾別水温の月推移

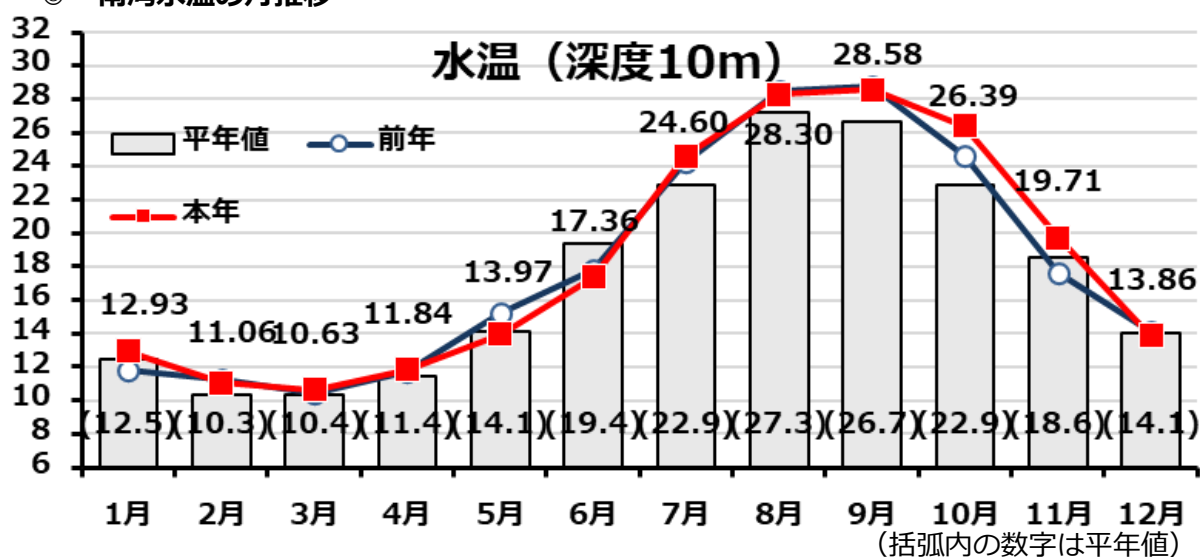
◎ 北湾水温の月推移



◎ 西湾水温の月推移



◎ 南湾水温の月推移



(参考2) 各養殖場における水温・クロロフィル量・溶存酸素量の鉛直分布(12月9日)

