

石川県漁海況情報



550号
2025年3月24日発行

石川県水産総合センター 電話 0768-62-1324 FAX 0768-62-4324
ホームページ <https://www.pref.ishikawa.lg.jp/suisan/center/sigenbu.html>
携帯電話 https://www.pref.ishikawa.lg.jp/mobile/suisan/center/sigenbu_files/p-index.html



本号の概要

底びき網漁業の年間水揚状況のまとめ(期間:2024年1月~12月)

- 2024年の水揚重量と水揚金額は前年および過去10年平均を下回りました。
- 昨年の産地価格指数は前年並みで過去10年平均を上回りました。

石川県主要港の水揚状況(期間:2月1日~28日)

- 定置網ではマイワシの水揚量が前年を上回りました。

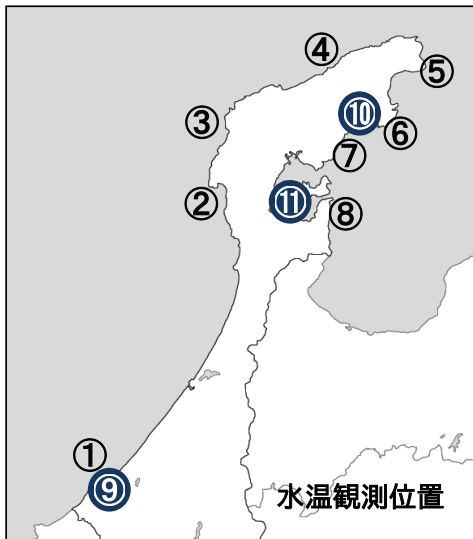
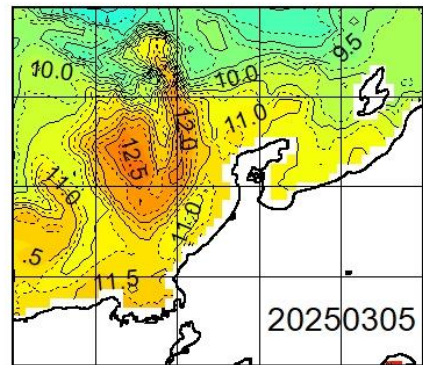
石川県周辺海域の海面水温(期間:3月1日~5日)

■ 石川県周辺の海面水温 3月5日の本県周辺(海岸線より30海里程度)の海面水温は10~12℃台であり、過去5年平均との差は-1.0~+1.5℃程度でした。

■ 沿岸観測ブイの水温 今期の水温は10.5~10.9℃で、前年同時期との差は-0.2℃、過去5年平均との差は-0.4~-0.2℃でした。

■ 港内の水温 今期の水温は9.2~10.8℃で、前年同時期との差は-0.7~-0.1℃、過去5年平均との差は-1.3~-0.5℃でした。

石川県周辺の海面水温



沿岸観測ブイの水温(深度10mの値)

単位(℃)

観測位置	日間平均 3/1~3/5	前年差	過去5年 平均差
①橋立沿岸	休止中	データなし	データなし
②富来沿岸	休止中	データなし	データなし
③門前沿岸	休止中	データなし	データなし
④曾々木沿岸	休止中	データなし	データなし
⑤小泊沿岸	10.5	-0.2	-0.2
⑥小浦沿岸	休止中	データなし	データなし
⑦鶴川沿岸	10.8	-0.2	-0.2
⑧岸端沿岸	10.9	データなし	-0.4

港内の水温(深度1.5m・午前9時の値)

単位(℃)

観測位置	日間平均 3/1~3/5	前年差	過去5年 平均差
⑨橋立港	9.8	-0.7	-1.2
⑩宇出津港	10.8	-0.1	-0.5
⑪石崎港	9.2	-0.4	-1.3

底びき網の年間水揚状況のまとめ(期間:2024年1月~12月)

■ 2024年の県内主要港(橋立・金沢・富来・輪島・蛸島・鵜飼・松波・宇出津・七尾地区)の沖合底びき網漁業と小型底びき網漁業による水揚げの概要は以下のとおりです。なお、能登半島地震により、能登の一部底びき網は操業を休止していました。

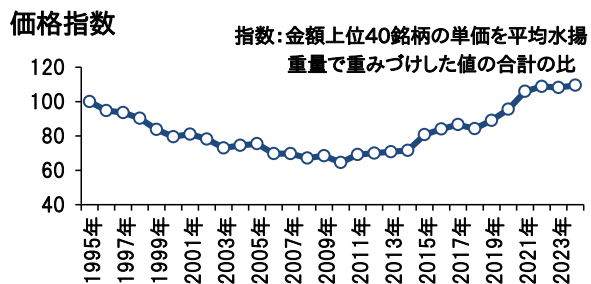
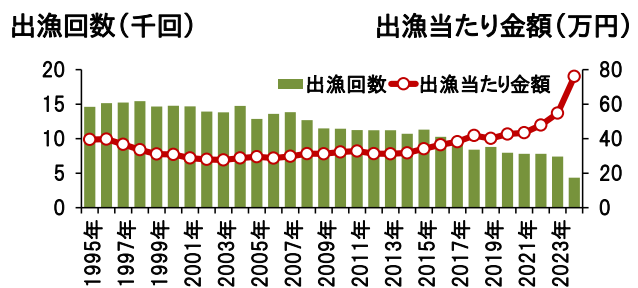
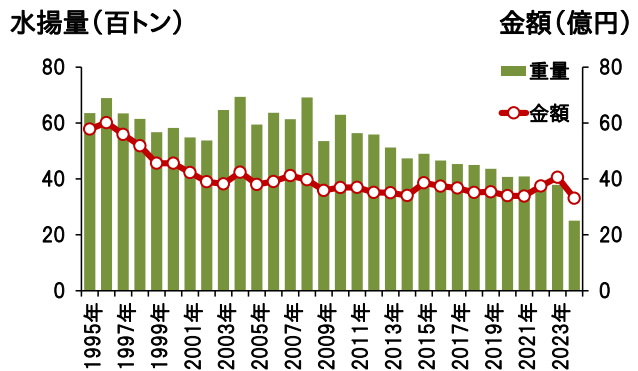
■ **水揚量と水揚金額** 2024年の水揚量は2,508トンで、前年(3,785トン)の66%、過去10年平均(4,352トン)の58%でした。過去10年平均に比べて、ズワイガニ雌(香箱ガニ)などが多く、アマエビ・ハタハタ・マダラなどが少なくなりました。2024年の水揚金額は33.1億円で、前年(40.6億円)の81%、過去10年平均(36.3億円)の91%でした。過去10年平均に比べて、ニギス・バイガイなどで多く、アカガレイ・マダラ・スルメイカなどで少なくなりました。

■ **出漁回数** 2024年の延べ出漁回数は4,347回で、前年の59%、過去10年平均の48%でした。2024年の1回出漁当たりの水揚金額は76.1万円で、前年の139%、過去10年平均の185%でした。

■ **産地価格** 水揚金額の多い上位40魚種

について、1995年を100とする産地価格指数を計算したところ、2024年の指数は109.5で、過去10年平均(91.5)を上回り、前年(108.2)並みでした。過去10年平均に比べて、ズワイガニ雌(香箱ガニ)などの単価が低下したものの、アマエビ・ハタハタ・マダラ・スルメイカなどの単価は上昇しました。

底びき網の水揚量・金額・出漁回数・価格指数



石川県主要港の水揚状況(期間:2月1日~28日)

■ **定置網** マイワシ・カタクチイワシは前年を上回り、ブリ・スルメイカは前年を下回りました。

■ **まき網** マアジは前年を上回り、サバ・マイワシは前年を下回りました。

■ **底びき網・ごち網** ズワイガニ雌は前年を上回り、ニギスは前年並み、アカガレイ・アマエビは前年を下回りました。

■ **刺網・釣り・その他** ベニズワイガニは前年並み、マダラは前年を下回りました。

■ 県内主要10港水揚量(トン)

漁業種類	魚種	2月水揚量			1月-2月累計水揚量		
		本年 (2025年)	前年 (2024年)	平年 (過去5年)	本年 (2025年)	前年 (2024年)	平年 (過去5年)
定置網	まいわし	5410.7	3297.9	2181.1	5414.0	3297.9	2187.3
	かたくちいわし	85.7	18.6	356.1	444.3	59.7	731.4
	ぶり	25.0	252.2	78.0	379.3	667.0	248.4
	かわはぎ(ウマヅラ)	13.9	12.4	34.7	75.1	18.1	77.8
	まあじ	9.6	8.6	21.3	42.9	13.0	49.4
	ふぐ類	9.1	1.1	6.2	37.6	3.5	10.0
	めじ(クマガノ)	7.1	3.2	22.1	16.1	7.8	31.9
	するめいか	6.1	29.4	109.3	53.0	55.7	196.9
	さわら・さごし	4.9	8.7	6.1	57.2	23.7	32.5
	さば	4.4	179.4	237.1	107.3	211.0	338.1
	まだい	4.1	2.3	2.1	21.1	3.6	8.6
	すずぎ	2.5	1.9	2.7	20.1	6.6	15.1
	その他	28.2	99.6	99.2	195.6	319.1	278.8
	合計	5611.3	3915.4	3156.0	6863.7	4686.8	4206.3
まき網	まあじ	27.9	0.0	15.4	27.9	0.0	39.3
	さば	1.5	52.4	48.4	262.7	52.4	86.6
	まいわし	0.5	23.1	10.8	0.5	23.1	10.8
	その他	0.3	7.1	74.6	1.9	7.1	88.5
	合計	30.2	82.6	149.2	292.9	82.6	225.2
底びき網 ごち網	あかがれい	48.4	91.0	103.8	87.9	143.9	148.2
	ずわいがに雄(加能カニ)	36.8	17.4	20.4	90.5	33.7	37.4
	にぎす	34.9	37.3	42.4	65.1	51.1	70.6
	あまえび	6.1	41.8	36.4	48.8	69.8	90.4
	そうはち	5.2	5.1	13.5	8.4	7.6	19.9
	みずうお(ノケノケ)	5.1	5.1	5.5	11.4	7.7	10.4
	ばいがい	3.1	4.7	4.7	8.1	10.0	9.1
	がすえび(トケザコヒ他)	2.5	8.9	7.1	14.6	15.9	20.3
	まだら	2.4	4.0	19.2	6.5	5.1	31.3
	なめたがれい(ヒレグロ)	1.9	2.8	5.1	3.5	4.5	8.2
	その他	8.6	19.9	59.6	17.4	27.1	85.8
	合計	155.1	238.0	317.8	362.1	376.2	531.5
刺網・釣 小型いか釣 その他	べにずわいがに	55.3	62.4	63.7	128.8	123.7	128.1
	なまこ	5.8	4.4	9.2	10.4	4.8	14.5
	まだら	4.3	14.0	27.1	11.5	14.9	61.8
	ふくらぎ・こそくら	3.3	0.0	8.2	3.6	0.2	11.7
	まだこ	2.5	0.8	2.3	6.8	1.0	6.0
	あまえび	2.0	2.3	6.9	7.6	2.4	11.5
	あかがれい	2.0	1.8	2.0	3.2	3.0	3.8
	かわはぎ(ウマヅラ)	1.7	0.1	4.5	3.7	0.1	10.8
	ふぐ類	1.3	1.5	11.2	6.7	1.5	13.8
	わかめ	1.1	0.1	0.9	1.1	0.1	1.0
	ばいがい	1.0	0.7	0.9	2.3	0.8	1.6
	さわら・さごし	1.0	0.2	1.9	2.4	0.2	2.7
	その他	19.0	6.4	58.2	63.2	8.2	93.7
	合計	100.4	94.7	197.0	251.5	160.7	361.0
全漁業種類	総計	5897.0	4330.7	3820.1	7770.2	5306.3	5324.0

※主要10港:橋立・金沢・西海・輪島・蛸島・鶴飼・松波・宇出津・七尾地区

※本年2月の漁業種類別の水揚量上位魚種を対象として集計した値