

石川県漁海況情報



549号
2025年3月3日発行

石川県水産総合センター 電話 0768-62-1324 FAX 0768-62-4324
ホームページ <https://www.pref.ishikawa.lg.jp/suisan/center/sigenbu.html>
携帯電話 https://www.pref.ishikawa.lg.jp/mobile/suisan/center/sigenbu_files/p-index.html



本号の概要

定置網の年間水揚状況のまとめ(期間:2024年1月~12月)

- 昨年の水揚量は過去10年平均の96%、水揚金額は過去10年平均の112%でした。
- 昨年の産地価格指数は前年・過去10年平均を上回りました。

石川県主要港の水揚状況(期間:2025年1月1日~31日)

- 定置網ではカタクチイワシ・サバが前年を上回りました。

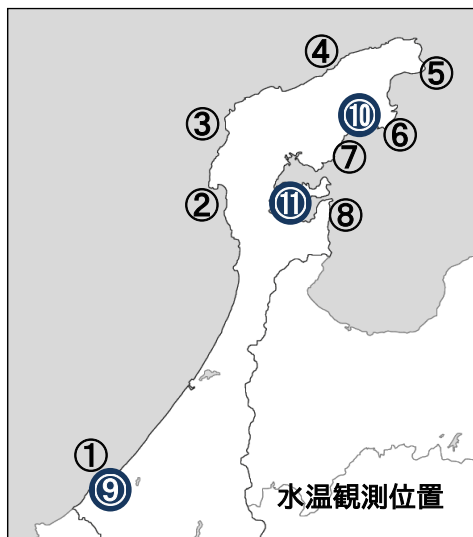
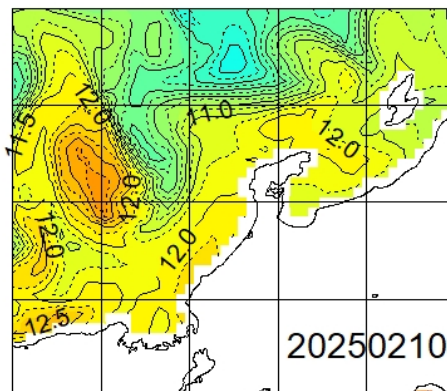
石川県周辺海域の海面水温(期間:2月6日~10日)

■ **沿岸の海面水温** 2月10日の本県周辺(海岸線より30海里程度)の海面水温は11~12℃台であり、過去5年平均との差は-0.5~+0.5℃程度でした。

■ **沿岸観測ブイの水温** 今期の水温は11.0~12.1℃で、前年同時期との差は-0.6~+0.2℃、過去5年平均との差は-0.3~+0.1℃でした。

■ **港内の水温** 今期の水温は7.7~11.3℃で、前年同時期との差は-2.3~±0.0℃、過去5年平均との差は-1.8~-0.6℃でした。

石川県周辺の海面水温



沿岸観測ブイの水温(深度10mの値)

単位(℃)

観測位置	日間平均 2/6~2/10	前年差	過去5年 平均差
①橋立沿岸	休止中	データなし	データなし
②富来沿岸	休止中	データなし	データなし
③門前沿岸	休止中	データなし	データなし
④首々木沿岸	休止中	データなし	データなし
⑤小泊沿岸	11.0	-0.6	-0.3
⑥小浦沿岸	休止中	データなし	データなし
⑦鷯川沿岸	11.9	+0.2	+0.0
⑧岸端沿岸	12.1	データなし	+0.1

港内の水温(深度1.5m・午前9時の値)

単位(℃)

観測位置	日間平均 2/6~2/10	前年差	過去5年 平均差
⑨橋立港	9.2	-1.7	-1.5
⑩宇出津港	11.3	+0.0	-0.6
⑪石崎港	7.7	-2.3	-1.8

定置網の年間水揚状況のまとめ（期間：2024年1月～12月）

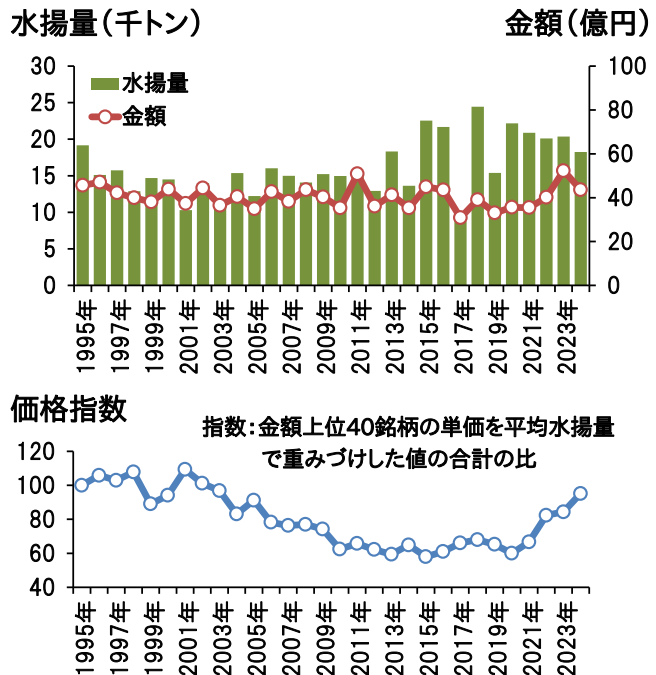
■ 2024年の県内主要港（橋立・金沢・富来・輪島・蛸島・鵜飼・松波・宇出津・七尾地区）の定置網による水揚げの概要は以下のとおりです。なお、能登半島地震により、能登の一部定置網は操業を休止していました。

■ **水揚量** 2024年の水揚量は18,246トンで、前年（20,369トン）の90%、過去10年平均（19,000トン）の96%でした。過去10年平均に比べて、ブリ・マイワシ・サバ・ヒラマサなどが増加し、マアジ・スルメイカ・サワラ・サゴシなどが減少しました。

■ **水揚金額** 2024年の水揚金額は43.6億円で、前年（52.3億円）の83%、過去10年平均（39.0億円）の112%でした。過去10年平均に比べて、サワラ・サゴシ・カワハギ・ガンドなどが減少したものの、ブリ・マイワシ・ヒラマサなどが増加しました。

■ **産地価格** 水揚金額の多い上位40銘柄について、1995年を100とする産地価格指数を計算したところ、2024年の指数は95.2で、前年（84.3）および過去10年平均（67.6）を上回りました。過去10年平均と比較するとマイワシなどの単価は低下したものの、マアジ・フクラギ・コゾクラ・スルメイカ・カワハギなど多くの主要魚種で単価が上昇しました。

定置網の水揚量・金額・価格指数



石川県主要港の水揚状況（期間：1月1日～31日）

■ **定置網** カタクチイワシ・サバは前年を上回り、フクラギ・コゾクラは前年を下回りました。

■ **まき網** サバは前年を上回りました。

■ **底びき網・ごち網** ズワイガニ雄（加能ガニ）・アマエビは前年を上回り、アカガレイは前年を下回りました。

■ **刺網・釣り・その他** ブリ・マダラは前年を上回り、ベニズワイガニは前年並みでした。

■ 県内主要10港水揚量(トン)

漁業種類	魚種	1月水揚量			1月-1月累計水揚量		
		本年 (2025年)	前年 (2024年)	平年 (過去5年)	本年 (2025年)	前年 (2024年)	平年 (過去5年)
定置網	かたくちいわし	358.6	41.1	375.4	358.6	41.1	375.4
	ぶり	354.3	414.8	170.4	354.3	414.8	170.4
	ふくらぎ・こそくら	103.8	190.6	88.3	103.8	190.6	88.3
	さば	103.0	31.7	101.1	103.0	31.7	101.1
	かわはぎ(ウマグラ)	61.1	5.7	43.1	61.1	5.7	43.1
	さわら・さごし	52.3	15.0	26.4	52.3	15.0	26.4
	するめいか	47.0	26.3	87.6	47.0	26.3	87.6
	まあじ	33.3	4.4	28.2	33.3	4.4	28.2
	ふぐ類	28.5	2.4	3.8	28.5	2.4	3.8
	すずき	17.6	4.7	12.3	17.6	4.7	12.3
	まだい	17.0	1.3	6.5	17.0	1.3	6.5
	ひらまさ	14.2	4.9	4.1	14.2	4.9	4.1
	その他	61.7	28.5	103.2	61.7	28.5	103.2
	合計	1252.4	771.4	1050.3	1252.4	771.4	1050.3
まき網	さば	261.2	0.0	38.2	261.2	0.0	38.2
	ふぐ類	1.5	0.0	0.3	1.5	0.0	0.3
	するめいか	0.0	0.0	0.2	0.0	0.0	0.2
	その他	0.0	0.0	37.3	0.0	0.0	37.3
	合計	262.7	0.0	76.0	262.7	0.0	76.0
底びき網 ごち網	ずわいがに雄(加能ガニ)	53.7	16.3	16.9	53.7	16.3	16.9
	あまえび	42.7	28.0	54.0	42.7	28.0	54.0
	あかがれい	39.5	53.0	44.4	39.5	53.0	44.4
	にぎす	30.2	13.8	28.2	30.2	13.8	28.2
	がすえび(トケザコ他)	12.2	7.0	13.1	12.2	7.0	13.1
	みずうお(ノロケツ)	6.3	2.6	4.9	6.3	2.6	4.9
	ばいがい	5.0	5.3	4.4	5.0	5.3	4.4
	まだら	4.0	1.1	12.0	4.0	1.1	12.0
	そうはち	3.2	2.4	6.4	3.2	2.4	6.4
	なめたがれい(ヒレグロ)	1.5	1.8	3.1	1.5	1.8	3.1
	その他	8.8	7.1	26.2	8.8	7.1	26.2
	合計	207.0	138.2	213.6	207.0	138.2	213.6
	刺網・釣 小型いか釣 その他	べにずわいがに	73.5	61.3	64.4	73.5	61.3
ぶり		13.4	0.0	0.7	13.4	0.0	0.7
まだら		7.2	0.9	34.8	7.2	0.9	34.8
がんど		5.9	0.0	5.1	5.9	0.0	5.1
あまえび		5.6	0.1	4.6	5.6	0.1	4.6
ふぐ類		5.4	0.0	2.6	5.4	0.0	2.6
なまこ		4.6	0.4	5.3	4.6	0.4	5.3
まだこ		4.4	0.2	3.7	4.4	0.2	3.7
ひらまさ		2.7	0.0	0.5	2.7	0.0	0.5
かわはぎ(ウマグラ)		2.0	0.0	6.3	2.0	0.0	6.3
のどぐろ(アカムツ)		1.9	0.0	0.8	1.9	0.0	0.8
さわら・さごし		1.4	0.0	0.7	1.4	0.0	0.7
その他		23.2	3.2	34.5	23.2	3.2	34.5
合計		151.1	66.0	164.0	151.1	66.0	164.0
全漁業種類	総計	1873.2	975.6	1503.9	1873.2	975.6	1503.9

※主要10港:橋立・金沢・西海・輪島・蛸島・鶴飼・松波・宇出津・七尾地区

※本年1月の漁業種類別の水揚量上位魚種を対象として集計した値