

石川県漁海況情報



548号

2025年1月30日発行

石川県水産総合センター 電話 0768-62-1324 FAX 0768-62-4324
ホームページ <https://www.pref.ishikawa.lg.jp/suisan/center/sigenbu.html>
携帯電話 https://www.pref.ishikawa.lg.jp/mobile/suisan/center/sigenbu_files/p-index.html



本号の概要

地先水温のまとめ(期間:2024年1月~12月)

- 昨年の橋立漁港・赤住地先・宇出津新港・石崎漁港の全体の平均水温は「やや高め」でした。

寒ブリの水揚状況(期間:11月~12月)

- 11月~12月の水揚量は633トンで、過去10年平均を上回り、前年並みでした。

ズワイガニの水揚状況(期間:11月6日~12月31日)

- 11月6日~12月31日の水揚量は、加能ガニ、香箱ガニともに過去5年平均を上回りました。

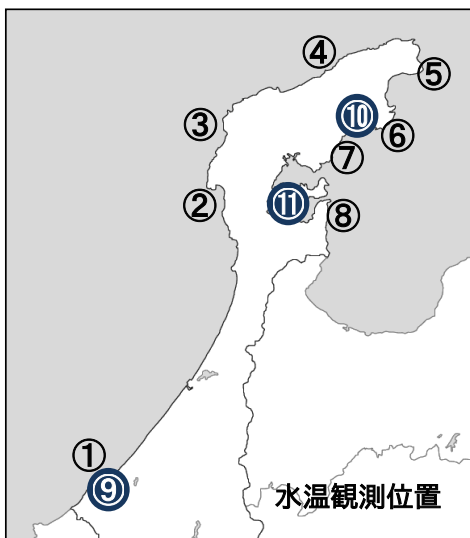
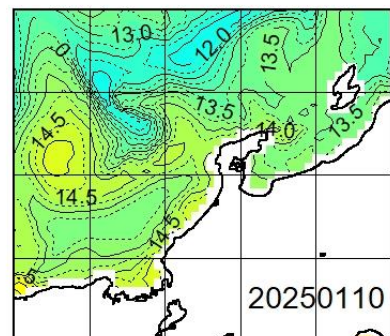
石川県周辺海域の海面水温(期間:1月6日~10日)

■ **沿岸の海面水温** 1月10日の本県周辺(海岸線より30海里程度)の海面水温は13~14℃台であり、過去5年平均との差は -1.0~+1.0℃程度でした。

■ **沿岸観測ブイの水温** 今期の水温は13.4~13.9℃で、12月中旬から約0.7℃低下しました。前年同時期との差は-0.5℃~-0.2℃、過去5年平均との差は-0.4~-0.2℃でした。

■ **港内の水温** 今期の水温は10.5~13.7℃で、前年同時期との差は-2.9~-1.1℃、過去5年平均との差は-0.9~-0.2℃でした。

石川県周辺の海面水温



沿岸観測ブイの水温(深度10mの値)

単位(℃)

観測位置	日間平均 1/6~1/10	前年差	過去5年 平均差
①橋立沿岸	休止中	テ-タなし	テ-タなし
②富来沿岸	休止中	テ-タなし	テ-タなし
③門前沿岸	休止中	テ-タなし	テ-タなし
④曾々木沿岸	休止中	テ-タなし	テ-タなし
⑤小泊沿岸	13.4	-0.5	-0.4
⑥小浦沿岸	休止中	テ-タなし	テ-タなし
⑦鶴川沿岸	13.9	-0.2	-0.2
⑧岸端沿岸	13.9	テ-タなし	-0.4

港内の水温(深度1.5m・午前9時の値)

単位(℃)

観測位置	日間平均 1/6~1/10	前年差	過去5年 平均差
⑨橋立港	11.9	-1.1	-0.6
⑩宇出津港	13.7	テ-タなし	-0.2
⑪石崎港	10.5	-2.9	-0.9

地先水温のまとめ（期間：2024年1月～12月）

■ 外浦側の橋立漁港（加賀市）および赤住地先（志賀町）、内浦側の宇出津新港（能登町）および石崎漁港（七尾市）の昨年の月別平均水温と平年差は以下のとおりでした。水温の高低をその発生頻度で評価しており、2年に1回程度のを「平年並み」、4年に1回程度のを「やや～」、10年に1回程度のを「かなり～」、20年に1回程度のを「はなはだ～」としています。

■ **冬季（1～3月）** 全体の平均水温は11.0℃、平年差は+0.7℃であり、「やや高め」でした。外浦側では「やや高め」、内浦側では「平年並み」～「かなり高め」となりました。

■ **春季（4～6月）** 全体の平均水温は17.5℃、平年差は+1.0℃であり、「やや高め」でした。外浦側では「やや高め」、内浦側では「かなり高め」でした。

■ **夏季（7～9月）** 全体の平均水温は27.5℃、平年差は+1.5℃であり、「やや高め」でした。外浦側では「かなり高め」、内浦側では「やや高め」～「かなり高め」となりました。

■ **秋季（10～12月）** 全体の平均水温は18.1℃、平年差は+0.7℃であり、「やや高め」でした。外浦側では「やや高め」、内浦側では「平年並み」～「かなり高め」となりました。

2024年の地先水温と平年差

	橋立漁港（℃）			赤住地先（℃）			宇出津新港（℃）			石崎漁港（℃）		
	2024年	平年値	平年差	2024年	平年値	平年差	2024年	平年値	平年差	2024年	平年値	平年差
1月	12.0	11.0	1.1	11.8	10.6	1.2	12.4	12.7	-0.4	11.6	9.0	2.7
2月	11.0	9.9	1.1	10.6	9.3	1.2	11.0	11.0	0.0	10.5	8.6	1.9
3月	10.7	10.7	0.0	10.0	10.0	0.0	10.4	10.5	-0.2	10.3	10.2	0.2
4月	13.9	13.1	0.8	12.4	12.2	0.3	12.8	11.8	1.0	15.3	13.4	1.9
5月	17.4	17.0	0.4	16.3	16.0	0.3	15.9	15.4	0.5	17.5	17.4	0.1
6月	22.4	20.8	1.6	21.1	19.8	1.3	21.4	19.8	1.6	24.1	22.2	1.9
7月	26.6	25.3	1.3	25.9	24.2	1.7	24.8	23.8	1.0	25.3	25.7	-0.4
8月	28.9	27.8	1.2	27.5	26.8	0.7	28.6	27.2	1.4	30.1	28.9	1.3
9月	28.2	25.4	2.7	27.2	24.7	2.5	27.8	25.9	2.0	28.9	26.0	2.8
10月	21.9	21.4	0.5	21.4	20.9	0.6	23.6	22.4	1.2	22.7	21.1	1.7
11月	17.9	17.3	0.6	18.1	17.1	1.0	17.9	18.9	-1.0	17.3	15.8	1.5
12月	14.2	13.7	0.6	13.6	13.4	0.1	15.4	15.6	-0.2	13.2	11.5	1.7

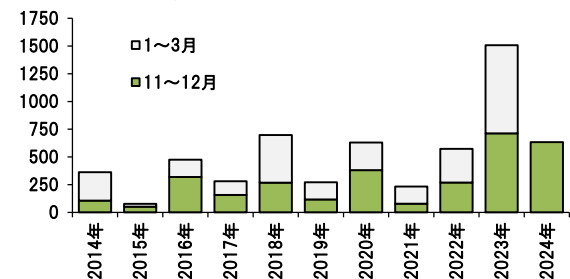
平年値：過去30年の平均水温

寒ブリの水揚状況（期間：11月～12月）

■ 11～12月の県内主要港における寒ブリの水揚量は633トンであり、過去10年平均（246トン）を上回り、前年（713トン）並みでした。

■ 能登半島東方沿岸の水温が当初の予想より高く、寒ブリが能登半島沿岸に来遊しやすい海況となったことが好漁の要因と考えられます。

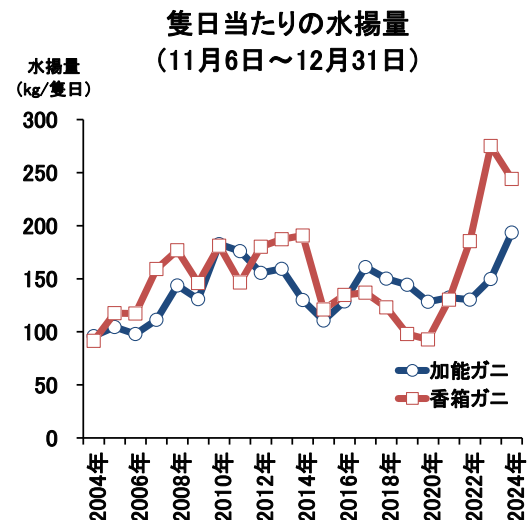
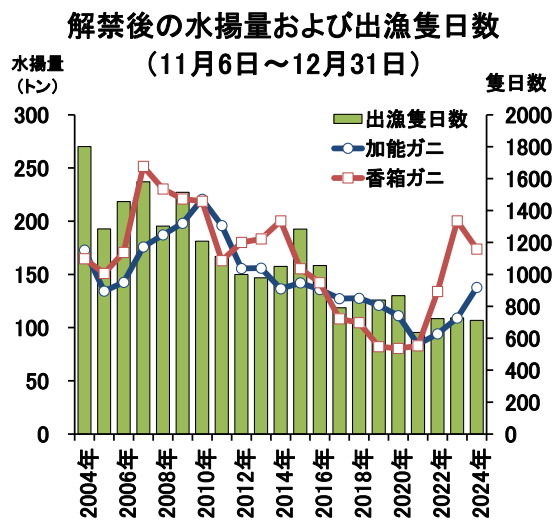
単位(トン) 主要10港の定置網による寒ブリ水揚量



ズワイガニの水揚状況（期間：11月6日～12月31日）

■ ズワイガニ漁解禁（11月6日）から12月31日までの県内主要港における水揚量は、ズワイガニ雄（加能ガニ）：137.8トン（前年同期比126%、過去5年平均比133%）、ズワイガニ雌（香箱ガニ）：173.8トン（前年同期比87%、過去5年平均比150%）でした。

■ 同期間における出漁隻日数当たりの水揚量は、加能ガニ：194kg/隻日（前年同期比129%、過去5年平均比141%）、香箱ガニ：244kg/隻日（前年同期比89%、過去5年平均比156%）でした。



石川県主要港の水揚状況（期間：12月1日～31日）

■ 定置網 サワラ・サゴシは前年を上回り、ブリは前年を下回りました。

■ まき網 サバは前年を上回りました。

■ 底びき網・ごち網 ズワイガニ雄（加能ガニ）は前年を上回り、ズワイガニ雌（香箱ガニ）・アマエビは前年並みでした。

■ 刺網・釣り・その他 ベニズワイガニは前年並み、スルメイカは前年を下回りました。

■ 県内主要10港水揚量(トン)

漁業種類	魚種	12月水揚量			1月-12月累計水揚量		
		本年 (2024年)	前年 (2023年)	平年 (過去5年)	本年 (2024年)	前年 (2023年)	平年 (過去5年)
定置網	ぶり	466.0	649.9	264.4	2038.8	2063.8	1091.5
	さわら・さごし	63.8	14.1	110.3	626.1	861.4	978.7
	まあじ	52.4	17.0	41.9	547.3	894.4	911.3
	ひらまさ	34.0	9.3	8.8	129.7	47.6	61.3
	さば	29.2	32.7	175.2	1912.3	2509.0	1605.3
	あおりいか	24.2	33.2	33.8	64.7	97.6	111.8
	ふくらぎ・こそくら	22.7	43.6	77.0	1117.0	924.6	1020.3
	そうだがつお	21.7	50.9	48.3	166.8	152.7	156.6
	しいら	16.7	210.9	102.0	264.2	980.7	566.1
	くろばんちよ(メダナ)	16.6	14.8	13.7	49.9	47.9	43.6
	すずき	15.1	26.7	20.5	42.1	75.5	69.1
	かたくちいわし	9.3	0.0	235.2	147.4	335.8	1597.0
	その他	55.7	69.6	114.5	11226.7	11378.1	11572.6
	合計	827.5	1172.5	1245.7	18333.0	20369.1	19785.3
まき網	さば	118.8	0.0	21.4	2637.7	5187.2	4126.8
	ふぐ類	0.1	0.0	0.0	17.8	3.3	2.1
	あおます(カラフトマス)	0.0	0.0	0.0	0.0	0.0	0.0
	その他	0.0	106.9	66.2	2166.5	5853.2	7232.4
	合計	118.9	106.9	87.6	4822.0	11043.6	11361.2
底びき網 ごち網	ずわいがに雌(香箱ガニ)	67.4	61.5	26.4	173.7	200.2	116.1
	ずわいがに雄(加能ガニ)	51.3	42.0	37.0	180.8	168.4	156.5
	あまえび	37.8	36.3	35.5	496.3	662.8	709.3
	にぎす	21.3	20.3	17.0	564.2	762.3	700.9
	あかがれい	11.9	15.7	15.1	394.6	477.1	452.2
	ばいがい	6.1	7.7	6.8	43.9	49.3	45.4
	がすえび(トゲザコヒ他)	4.7	12.6	8.4	85.9	112.2	97.2
	みずうお(ノケソケ)	1.4	6.8	3.5	46.9	65.0	58.2
	なめたがれい(ヒレグロ)	1.2	2.4	2.6	24.1	54.0	55.2
	そうはち	0.7	2.4	2.3	48.1	97.1	90.5
	その他	4.7	13.5	22.1	449.9	1136.2	1558.5
	合計	208.5	221.2	176.7	2508.4	3784.6	4040.0
	刺網・釣 小型いか釣 その他	べにずわいがに	124.9	109.5	90.9	1135.4	1192.0
ぶり		16.4	2.6	6.1	20.8	88.9	54.5
まだこ		5.0	1.4	4.9	36.6	75.7	83.7
するめいか		2.3	38.6	44.4	552.2	385.1	1552.9
くろばんちよ(メダナ)		2.0	0.8	1.6	5.1	4.5	6.0
なまこ		1.4	1.1	2.4	19.7	35.0	41.4
ふぐ類		1.2	3.6	4.2	41.4	281.4	156.0
あかがれい		0.9	0.8	1.0	20.6	17.0	23.4
さざえ		0.8	1.7	1.7	80.4	196.7	182.1
あまだい		0.7	0.7	1.0	8.5	49.8	48.0
ばいがい		0.5	0.3	0.2	21.9	22.0	25.5
まだい		0.5	0.8	1.0	8.3	39.4	52.0
その他		7.3	51.4	82.2	307.7	961.0	1334.8
合計		164.1	213.4	241.6	2258.5	3348.5	4626.1
全漁業種類		総計	1319.0	1714.1	1751.7	27921.8	38545.8

※主要10港:橋立・金沢・西海・輪島・蛸島・鶴飼・松波・宇出津・七尾地区

※本年12月の漁業種類別の水揚量上位魚種を対象として集計した値