

# 石川県漁海況情報



547号

2024年12月26日発行

石川県水産総合センター 電話 0768-62-1324 FAX 0768-62-4324  
ホームページ <https://www.pref.ishikawa.lg.jp/suisan/center/sigenbu.html>  
携帯電話 [https://www.pref.ishikawa.lg.jp/mobile/suisan/center/sigenbu\\_files/p-index.html](https://www.pref.ishikawa.lg.jp/mobile/suisan/center/sigenbu_files/p-index.html)



## 本号の概要

### 寒ブリの水揚状況（期間：11月1日～30日）

- 11月の水揚量は167トンで、前年および過去5年平均を上回りました。

### ズワイガニの水揚状況（期間：11月6日～30日）

- 11月の水揚量は、加能ガニ、香箱ガニともに過去5年平均を上回りました。

### 石川県主要港の水揚状況（期間：11月1日～30日）

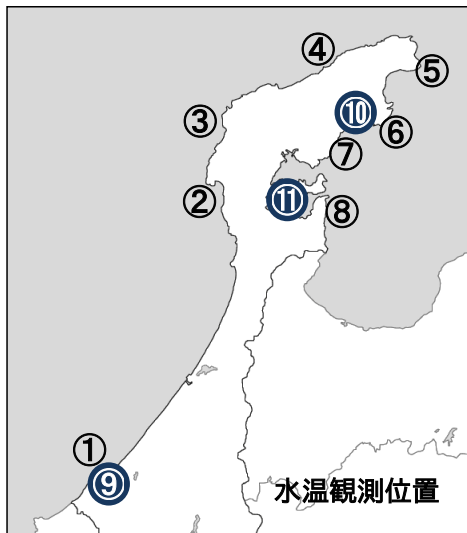
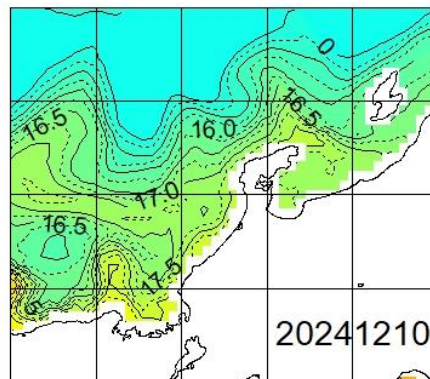
- 定置網、まき網ではブリが好調でした。

## 石川県周辺海域の海面水温（期間：12月6日～10日）

■ 沿岸の海面水温 12月10日の本県周辺（海岸線より30海里程度）の海面水温は16～17℃台であり、過去5年平均との差は-0.5～+0.5℃程度でした。

■ 沿岸観測ブイの水温 今期の水温は16.0～16.9℃で、前年同時期との差は-0.9～-0.8℃、過去5年平均との差は-0.7～±0.0℃でした。

■ 港内の水温 今期の水温は14.9～16.1℃で、前年同時期との差は-1.3～+0.7℃、過去5年平均との差は-0.9～+1.7℃でした。



### 沿岸観測ブイの水温（深度10mの値）

単位（℃）

観測位置	日間平均 12/6～12/10	前年差	過去5年 平均差
①橋立沿岸	16.9	データなし	+0.0
②富来沿岸	16.0	データなし	-0.7
③門前沿岸	16.9	データなし	データなし
④曾々木沿岸	休止中	データなし	データなし
⑤小泊沿岸	16.3	-0.9	-0.6
⑥小浦沿岸	16.8	-0.8	-0.4
⑦鵜川沿岸	16.8	-0.8	-0.5
⑧岸端沿岸	16.7	データなし	-0.6

### 港内の水温（深度1.5m・午前9時の値）

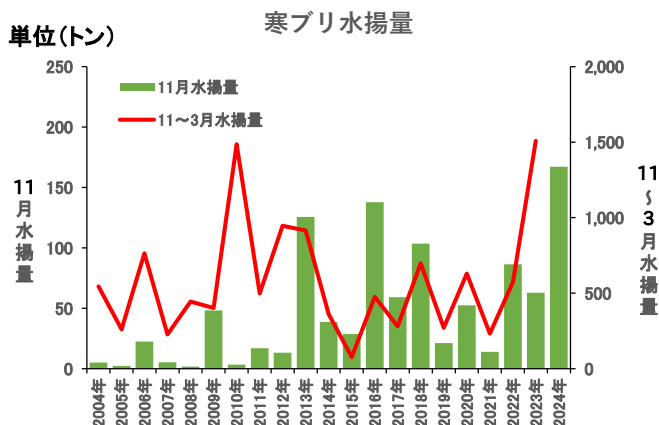
単位（℃）

観測位置	日間平均 12/6～12/10	前年差	過去5年 平均差
⑨橋立港	14.9	-1.0	-0.2
⑩宇出津港	16.1	-1.3	-0.9
⑪石崎港	14.9	+0.7	+1.7

## 寒ブリの水揚状況（期間：11月1日～30日）

■ 寒ブリ漁期（11～3月）に入ってから11月30日までの県内主要港における水揚量は、167トン（前年同期比266%、過去5年平均比353%）でした。

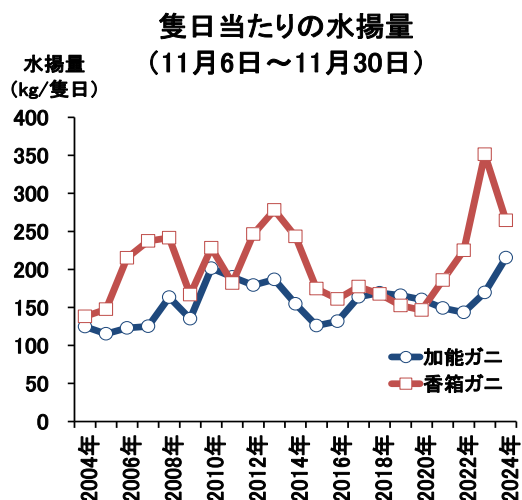
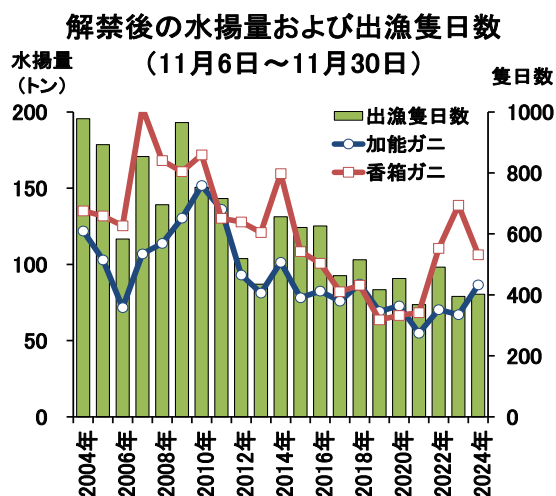
■ 11月の水揚量は過去20年間で最も多くなりました。11月の水揚量動向と漁期全体の水揚動向は一致しないことから、漁期中にも寒ブリの来遊状況は大きく変化しているものと考えられます。



## ズワイガニの水揚状況（期間：11月6日～30日）

■ ズワイガニ漁解禁（11月6日）から11月30日までの県内主要港における水揚量は、ズワイガニ雄（加能ガニ）：86.5トン（前年同期比129%、過去5年平均比129%）、ズワイガニ雌（香箱ガニ）：106.2トン（前年同期比77%、過去5年平均比119%）でした。

■ 同期間における出漁隻日数当たりの水揚量は、加能ガニ：215kg/隻日（前年同期比127%、過去5年平均比137%）、香箱ガニ：265kg/隻日（前年同期比75%、過去5年平均比125%）でした。



## 石川県主要港の水揚状況（期間：11月1日～30日）

■ 定置網 ブリ・サバ・マアジは前年を上回り、サワラ・サゴシ・シイラは前年を下回りました。

■ まき網 ブリは前年を上回り、ガンド・フクラギ・コゾクラは前年を下回りました。

■ 底びき網・ごち網 ズワイガニ雄（加能ガニ）は前年を上回り、ズワイガニ雌（香箱ガニ）は前年を下回りました。ニギス・アカガレイは前年並みでした。

■ 刺網・釣り・その他 ベニズワイガニは前年を上回りました。

■ 県内主要10港水揚量(トン)

漁業種類	魚種	11月水揚量			1月-11月累計水揚量			
		本年 (2024年)	前年 (2023年)	平年 (過去5年)	本年 (2024年)	前年 (2023年)	平年 (過去5年)	
定置網	ぶり	167.1	62.9	47.4	1572.8	1413.9	827.1	
	さば	166.4	114.5	78.7	1883.2	2476.3	1430.1	
	さわら・さごし	149.7	197.9	145.6	562.3	847.4	868.4	
	まあじ	55.5	38.1	91.3	494.8	877.4	869.4	
	しいら	37.9	211.0	172.0	247.4	769.8	464.1	
	ひらまさ	36.2	2.7	10.6	95.7	38.3	52.5	
	あおりいか	21.5	31.7	43.8	40.4	64.5	78.0	
	くろばんちょ(メヅナ)	15.6	15.5	13.8	33.3	33.1	29.9	
	そうだがつお	14.6	56.5	34.0	145.1	101.8	108.3	
	ふくらぎ・こそくら	12.8	74.7	66.0	1094.3	881.1	943.3	
	がんど	8.0	6.0	11.4	102.6	308.2	270.0	
	かます	4.9	36.9	32.1	78.8	140.7	138.6	
	その他	36.1	76.8	116.6	11154.7	11244.2	12459.9	
	合計	726.4	925.4	863.3	17505.5	19196.6	18539.5	
まき網	ぶり	127.7	2.9	45.1	462.5	424.2	694.8	
	がんど	18.3	139.9	115.4	303.9	1623.7	1157.9	
	ふくらぎ・こそくら	7.3	29.8	53.5	545.0	652.8	813.2	
	その他	3.4	96.4	314.5	3391.7	8236.0	8607.7	
	合計	156.7	269.0	528.5	4703.1	10936.7	11273.6	
底びき網 ごち網	ずわいがに雌(香箱カニ)	106.2	138.8	89.6	106.2	138.8	89.7	
	ずわいがに雄(加能カニ)	86.5	67.0	66.8	129.5	126.5	119.4	
	にぎす	19.2	17.6	22.0	542.9	742.0	683.9	
	あかがれい	12.4	13.0	18.0	382.7	461.4	437.1	
	ばいがい	7.6	8.9	9.4	37.8	41.5	38.6	
	あまえび	5.0	11.8	16.0	458.6	626.4	673.8	
	なめたがれい(ヒレグロ)	1.6	4.2	5.3	22.9	51.6	52.6	
	しろがれい(マコレイ)	1.2	0.3	0.4	8.0	13.2	16.2	
	がすえび(トゲザコヒ他)	0.8	1.8	2.0	81.2	99.5	88.8	
	そうはち	0.6	1.7	1.8	47.4	94.7	88.1	
	その他	7.3	14.9	33.3	482.7	1167.7	1575.0	
	合計	248.4	279.9	264.4	2299.9	3563.4	3863.2	
	刺網・釣 小型いか釣 その他	べにずわいがに	121.6	98.4	113.9	1010.5	1082.6	975.0
やなぎばちめ(ウスマハル)		6.2	1.8	8.1	13.4	124.2	154.6	
するめいか		4.3	14.6	30.4	549.9	346.4	1508.5	
まだい		3.0	0.9	3.2	7.7	38.6	51.0	
ふぐ類		3.0	0.6	2.9	40.2	277.8	151.8	
のどぐろ(アカムツ)		2.9	0.3	1.6	7.9	30.3	31.9	
さざえ		2.8	1.8	2.5	79.5	195.0	180.3	
ぶり		2.7	0.2	2.2	4.4	86.3	48.4	
まだこ		1.8	0.4	3.7	31.7	74.3	78.8	
くろばんちょ(メヅナ)		1.7	1.6	1.9	3.1	3.7	4.4	
めっきだい(キダイ)		1.7	0.7	2.5	13.3	34.0	41.7	
あまだい		1.6	1.4	3.2	7.7	49.0	47.0	
その他		14.5	53.4	115.4	325.1	792.8	1111.0	
合計		167.7	175.9	291.6	2094.4	3135.0	4384.5	
全漁業種類		総計	1299.2	1650.3	1947.8	26602.8	36831.7	38060.8

※主要10港:橋立・金沢・西海・輪島・蛸島・鶴飼・松波・宇出津・七尾地区

※本年11月の漁業種類別の水揚量上位魚種を対象として集計した値