


石川県漁海況情報



541号

2024年6月28日発行

石川県水産総合センター 電話 0768-62-1324 FAX 0768-62-4324

ホームページ <https://www.pref.ishikawa.lg.jp/suisan/center/sigenbu.html>

携帯電話 https://www.pref.ishikawa.lg.jp/mobile/suisan/center/sigenbu_files/p-index.html



本号の概要

調査船白山丸のスルメイカ調査結果（期間:5月20日～25日）

- 今年5月のスルメイカの来遊量は前年および過去5年平均を下回っています。
- 魚体サイズは前年および過去5年平均に比べて大きめです。

小型いか釣りのスルメイカ水揚状況（期間:5月1日～6月20日）

- 水揚量は前年および過去5年平均を下回っています。
- 入港1隻当たりの水揚量は前年同様に低調であり、過去5年平均を下回っています。

石川県主要港の水揚状況（期間:5月1日～31日）

- 定置網ではサバ・フクラギ・コゾクラが好調でした。

調査船白山丸のスルメイカ調査結果（期間:5月20日～25日）

■ 調査船白山丸は5月20～25日に能登半島沿岸から日本海沖合（大和堆南部）でイカ釣り調査を行いました。スルメイカの分布密度の指標であるCPUE（釣機1台1時間当たりの漁獲尾数）は0.0～1.4尾でした。今回調査の平均CPUEは0.3尾であり、前年同時期平均（0.5尾）および過去5年同時期平均（10.0尾）を下回りました。定点調査ではないため厳密には比較できませんが、今年5月調査時点のスルメイカの来遊量は前年および過去5年平均を下回っていると考えられます。

■ 本調査で漁獲したスルメイカの外套長（魚体サイズの指標）の平均値は19.2cmであり、魚体サイズは前年（18.3cm）および過去5年平均（17.8cm）より大きめでした。

調査船白山丸イカ釣り調査結果

操業日	操業位置	漁獲尾数	CPUE	外套長範囲(主な魚体)	表面水温	50m水温
5月20日	N37-40.6, E136-10.7	4	0.0	14～17cm(17cm)	16.4℃	15.57℃
5月21日	N37-48.8, E133-45.5	37	0.3	16～23cm(19cm)	16.8℃	11.82℃
5月22日	N38-06.4, E132-41.5	16	0.1	15～23cm(19cm)	16.2℃	10.65℃
5月23日	N38-34.8, E133-41.6	162	1.4	15～23cm(18cm)	16.9℃	11.44℃
5月24日	N38-33.6, E134-52.5	1	0.0	18cm	16.1℃	11.25℃
5月25日	N38-41.6, E135-58.7	2	0.0	16～19cm	15.9℃	11.11℃

CPUE:釣機1台1時間当たりの漁獲尾数、主な魚体:漁獲尾数の多かったイカの外套長

小型いか釣りのスルメイカ水揚状況（期間:5月1日～6月20日）

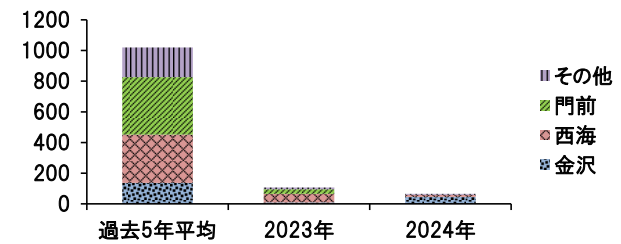
■ 今年5月1日から6月20日の小型いか釣りによるスルメイカの水揚量は66トンであり、前年（107トン）および過去5年平均（1,020トン）を下回っています。

■ 銘柄（1箱当たりの入り尾数）別の箱数割合をみると、今年は20尾入りと25尾入りの割合が56%で、魚体サイズは前年並みで、過去5年平均より大きめです。

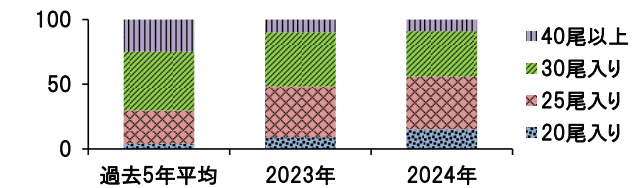
■ 5月1日から6月20日の延べ入港隻数を集計したところ、今年の入港隻数は334隻で、前年（709隻）および過去5年平均（2,240隻）を下回っています。同時期の入港1隻当たりの水揚量は193kgで、前年（151kg）と同様に低調で、過去5年平均（395kg）を下回っており、県沿岸へのスルメイカの来遊量は前年と同様に少なく、過去5年平均を下回っていると考えられます。

■ 能登半島地震で能登の漁港が大きな被害を受けており、県外小型いか釣り漁船の入港できる港が金沢港だけになったため、操業隻数が少なくなっています。

単位(ト) 小型いか釣りのスルメイカ水揚量



単位(%) スルメイカ銘柄割合



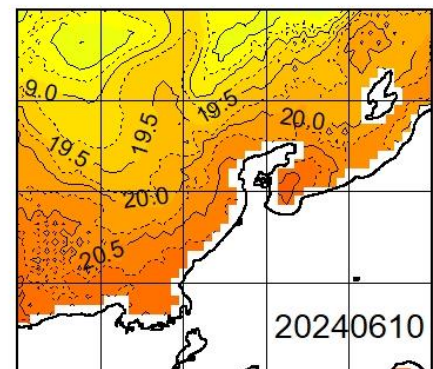
石川県周辺海域の水温（期間:6月6日～10日）

■ 沿岸の海面水温 6月10日の本県周辺（海岸線より30海里程度）の海面水温は19～21℃台で、過去5年平均との差は-0.5～+0.5℃程度でした。

■ 沿岸観測ブイの水温 今期の水温は18.0～19.0℃で、前年同時期との差は-2.0～-0.4℃、過去5年平均との差は-1.6～-0.2℃でした。

■ 港内の水温 今期の水温は20.2～20.7℃で、前年同時期との差は-0.3～+1.6℃、過去5年平均との差は-0.4～+1.2℃でした。

石川県周辺の海面水温



石川県主要港の水揚状況（期間:5月1日～31日）

■ 定置網 サバ・フクラギ・コゾクラは前年を上回り、ブリ・マアジは前年を下回りました。

■ まき網 マイワシ・サバは前年を下回りました。

■ 底びき網・ごち網 ハタハタは前年を上回り、ニギス・アマエビは前年を下回りました。

■ 刺網・釣り・その他 ベニズワイガニは前年並みで、スルメイカは前年を下回りました。

■ 県内主要10港水揚量(トン)

漁業種類	魚種	5月水揚量			1月-5月累計水揚量		
		本年 (2024年)	前年 (2023年)	平年 (過去5年)	本年 (2024年)	前年 (2023年)	平年 (過去5年)
定置網	さば	311.8	135.0	80.0	855.9	1121.2	657.9
	ふくらぎ・こぞくら	300.6	150.3	226.8	662.6	265.5	296.2
	ぶり	198.7	269.1	196.1	1006.0	979.1	590.9
	さわら・さごし	109.3	44.6	73.8	191.2	159.3	169.9
	まあじ	101.8	212.4	133.7	143.0	310.8	256.8
	ふぐ類	95.5	123.2	102.5	119.5	200.7	157.6
	まだい	26.2	41.0	47.0	49.8	88.0	86.1
	かたくちいわし	25.6	1.6	34.7	125.7	275.5	1202.3
	がんど	25.4	163.9	145.8	36.4	190.2	169.3
	まいわし	24.2	254.7	1189.3	9957.9	9208.4	8855.6
	するめいか	17.3	7.1	31.1	212.5	216.9	422.7
	ひらまさ	9.1	12.3	14.8	18.7	21.9	24.6
	その他	59.4	189.8	134.3	302.5	603.7	662.1
	合計	1304.8	1605.0	2409.9	13681.7	13641.3	13551.9
まき網	まいわし	68.0	221.6	323.4	145.2	847.7	450.9
	さば	12.6	870.5	328.9	696.0	1152.1	999.5
	うるめいわし	7.9	61.5	40.4	7.9	61.9	41.8
	その他	0.6	48.3	46.0	14.1	246.1	413.1
	合計	89.1	1201.9	738.7	863.2	2307.8	1905.3
底びき網 ごち網	にぎす	98.9	131.5	110.2	310.4	358.1	353.7
	あまえび	63.3	82.5	105.3	203.7	284.9	317.3
	はたはた	32.4	11.8	47.1	58.0	28.0	128.7
	あかがれい	28.5	44.8	54.2	348.3	411.1	367.5
	がすえび(トケザコビ他)	11.6	18.8	14.9	45.5	61.7	56.9
	みずうお(ノウソケ)	4.8	3.7	3.9	21.8	28.5	30.0
	そうはち	4.8	11.3	12.4	38.5	77.2	63.7
	かわはぎ(ウマガウ)	4.3	2.9	5.1	11.4	11.6	21.0
	ばいがい	3.5	5.2	4.8	23.2	26.1	22.9
	ふぐ類	3.4	7.0	40.7	40.2	101.1	189.6
	その他	36.2	182.1	167.1	231.8	624.3	594.5
	合計	291.9	501.6	565.7	1332.7	2012.7	2145.9
刺網・釣 小型いか釣 その他	べにずわいがに	114.1	117.9	76.4	456.7	523.3	394.5
	さざえ	11.7	13.2	11.4	20.4	26.6	21.1
	するめいか	8.9	13.9	171.8	10.0	22.8	195.8
	ふぐ類	6.4	16.7	15.1	27.4	232.4	117.7
	まだこ	3.7	7.8	7.4	7.3	24.8	23.0
	ばいがい	2.3	2.7	2.2	7.2	10.0	10.2
	めつきだい(キタイ)	2.2	2.7	4.1	3.8	5.4	6.8
	ふくらぎ・こぞくら	1.6	1.7	1.7	2.7	4.0	64.8
	まあじ	1.2	2.3	2.2	2.8	14.6	11.5
	あまだい	0.9	2.8	2.8	1.3	4.5	4.2
	やなぎばちめ(ウスマル)	0.9	30.7	25.4	3.9	70.6	76.1
	さめ類	0.7	0.0	0.0	0.7	0.1	0.2
	その他	32.3	133.6	133.0	146.2	510.9	624.7
	合計	186.8	346.0	453.4	690.5	1450.0	1550.6
	全漁業種類	総計	1872.6	3654.5	4167.7	16568.1	19411.8

※主要10港:橋立・金沢・西海・輪島・蛸島・鶴飼・松波・宇出津・七尾地区

※本年5月の漁業種類別の水揚量上位魚種を対象として集計した値