

石川県漁海況情報

524号
2023年7月4日発行

石川県水産総合センター 電話 0768-62-1324 FAX 0768-62-4324
ホームページ <https://www.pref.ishikawa.lg.jp/suisan/center/sigenbu.html>
携帯電話 https://www.pref.ishikawa.lg.jp/mobile/suisan/center/sigenbu_files/p-index.html



本号の概要

小型いか釣りのスルメイカ水揚状況（期間：5月1日～6月20日）

- 水揚量は前年および過去5年平均を下回っています。
- 魚体は前年および過去5年平均に比べて大きめです。

石川県主要港の水揚状況（期間：6月1日～15日）

- 定置網ではブリが好調でした。

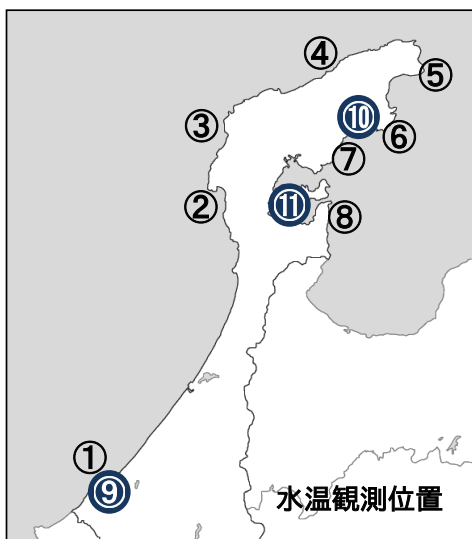
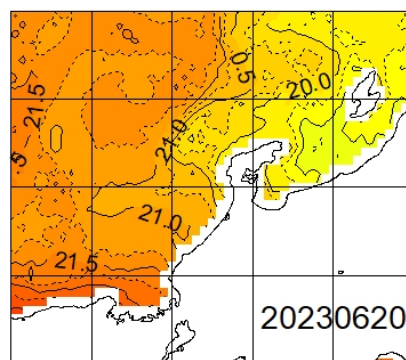
石川県周辺海域の水温（期間：6月16日～20日）

■ **沿岸の海面水温** 6月20日の本県周辺（海岸線より30海里程度）の海面水温は18～21℃台で、過去5年平均との差は-1.5～-0.5℃程度でした。

■ **沿岸観測ブイの水温** 今期の水温は20.6～21.2℃で、6月上旬から約2.5℃上昇しました。前年同時期との差は+0.8～+2.0℃、過去5年平均との差は+1.0～+1.4℃でした。

■ **港内の水温** 今期の水温は21.1～23.8℃で、前年同時期との差は+1.7～+2.3℃、過去5年平均との差は+1.2～+1.3℃でした。

石川県周辺の海面水温



沿岸観測ブイの水温（深度10mの値）

単位（℃）

観測位置	日間平均 6/16～6/20	前年差	過去5年 平均差
①橋立沿岸	休止中	データなし	データなし
②富来沿岸	21.2	+1.3	+1.4
③門前沿岸	20.6	+0.8	+1.1
④菅々木沿岸	20.8	データなし	+1.4
⑤小泊沿岸	20.8	+1.9	+1.3
⑥小浦沿岸	21.0	データなし	+1.0
⑦鶴川沿岸	20.8	+2.0	+1.0
⑧岸端沿岸	20.9	+1.7	+1.2

港内の水温（深度1.5m・午前9時の値）

単位（℃）

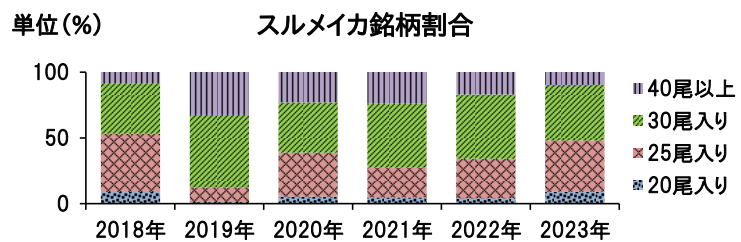
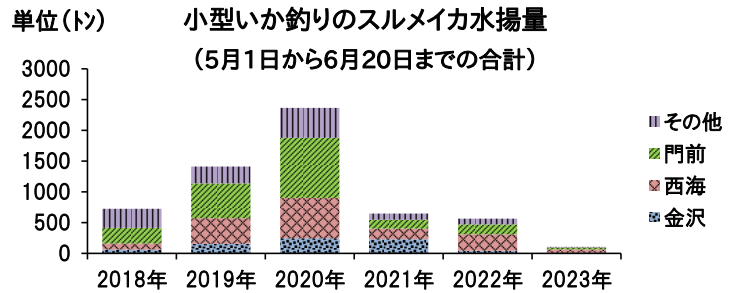
観測位置	日間平均 6/16～6/20	前年差	過去5年 平均差
⑨橋立港	22.3	+1.9	+1.3
⑩宇出津港	21.1	+2.3	+1.2
⑪石崎港	23.8	+1.7	+1.2

小型いか釣りのスルメイカ水揚状況（期間:5月1日～6月20日）

■ 今年5月1日から6月20日の小型いか釣りによるスルメイカ水揚量は107トンであり、前年（565トン）および過去5年平均（1,144トン）を下回っています。

■ 銘柄（1箱当たりの入り尾数）別の箱数割合をみると、今年は20尾入りと25尾入りの割合が48%で、魚体サイズは前年および過去5年平均より大きめです。

■ 5月1日から6月20日の延べ入港隻数は604隻であり、前年（1,380隻）および過去5年平均（2,549隻）を下回っています。同期間の入港1隻当たりの水揚量を求めたところ、今年は146kgであり、前年（410kg）および過去5年平均（429kg）を下回っています。1隻当たりの水揚量が少ないことに加えて、入港隻数も少ないため、水揚量がより少なくなっています。6月20日現在、主な漁場は西海・門前沖にあり、佐渡以北ではまだ本格的な漁場は形成されていない模様です。



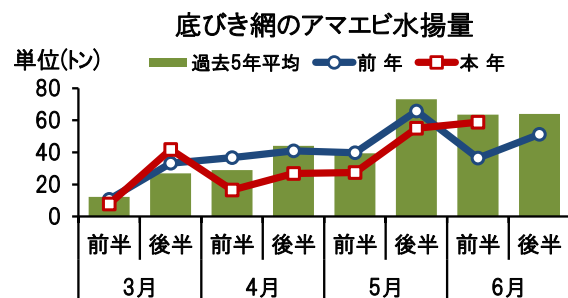
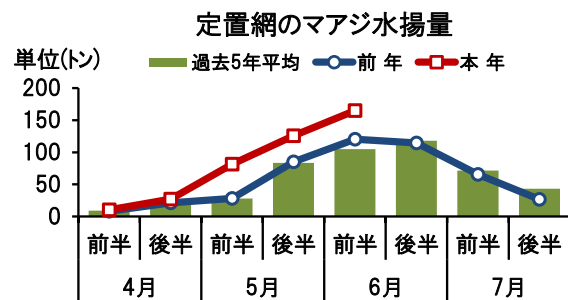
石川県主要港の水揚状況（期間:6月1日～15日）

■ 定置網 ブリ・マアジは前年を上回り、サバ・フクラギ・コゾクラ・フグ類・トビウオは前年を下回りました。マアジは165トン水揚げされました。マアジの4月前半月から6月前半の累計は410トンで、前年（263トン）および過去5年平均（246トン）を上回りました。

■ まき網 ウルメイワシは前年を上回り、サバは前年並み、マイワシは前年を下回りました。

■ 底びき網・ごち網 ニギス・アマエビ・アカガレイは前年を上回り、スルメイカは前年を下回りました。アマエビの3月から6月前半の累計は234トンで、前年（264トン）および過去5年平均（288トン）並みでした。

■ 刺網・釣り・その他 ベニズワイガニは前年並み、ヤナギバチメは前年を下回りました。



集計期間 6月1日～6月15日

(単位:トン)

魚種	水揚港							期間合計	
	橋立	金沢	富来	輪島	珠洲地区	宇出津	七尾地区	本年	前年
定置網									
ぶり	1.3		197.9	19.0	1.0	4.2	0.9	224.3	38.8
まあじ	5.9	0.5	12.7	47.5	43.3	32.1	22.8	164.8	120.4
がんど	0.1	0.0	1.5	55.2	1.3	5.7	1.2	65.0	58.8
さば	0.3	0.0	6.7	27.7	1.7	6.8	5.6	48.8	215.0
ふくらぎ・こそくら	0.5	0.0	5.4	3.8	18.8	4.5	6.9	39.9	100.0
ふぐ類	0.1	0.0	1.9	1.9	5.0	8.0	3.3	20.2	32.6
とびうお	1.1	0.1	0.3	5.0	0.5	1.2	1.1	9.2	28.6
まだい	0.3	0.0	1.3	0.7	0.8	1.9	1.3	6.4	9.7
かわはぎ(ワヅラ)	0.2		0.2	0.4	1.2	0.8	0.7	3.4	5.6
くろだい	0.2	0.0	0.2	0.1	0.2	1.3	1.0	3.0	1.8
その他	3.2	0.4	7.9	3.4	2.4	9.1	11.3	37.7	133.2
合計	13.0	1.0	236.0	164.7	76.2	75.8	56.0	622.7	744.4
まき網									
さば	—		491.2	17.6		—		508.8	507.6
まいわし	—		96.2	2.1		—		98.3	182.2
うるめいわし	—		61.8	1.7		—		63.5	3.6
その他	—		8.1	26.3		—		34.4	5.2
合計	—	0.0	657.2	47.8	0.0	—	0.0	705.0	698.6
底びき網・ごち網									
にぎす	2.1	35.5	21.0	13.1	4.9	2.7	—	79.2	49.5
あまえび	9.3	40.1		6.3	3.0		—	58.8	36.4
するめいか	0.5	0.8	0.2	31.0	0.1		—	32.7	79.7
ほっけ	0.2	1.2	0.7	23.0	1.4		—	26.5	28.0
あかがれい	3.1	2.5	1.5	5.1	0.6		—	12.8	6.9
がすえび(トゲザリ他)	1.6	7.3	0.0	0.3	0.6		—	9.8	6.0
まだら	0.2	0.4	0.1	8.4	0.4		—	9.4	16.7
みずうお(ノゲンガ)	1.2	2.9		1.3	0.4		—	5.8	1.5
そうはち	1.8	1.7	0.0	1.8	0.4		—	5.6	4.8
みずだこ	1.0	1.0	0.7	2.8	0.0		—	5.5	5.0
その他	7.5	5.1	4.5	15.5	4.4		—	37.0	46.0
合計	28.5	98.4	28.8	108.5	16.2	2.7	—	283.1	280.4
刺網・釣り・その他									
べにずわいがに		33.7	17.2	3.2				54.2	47.3
まだこ	0.1			1.2	0.8	2.9	2.8	7.8	4.3
さざえ			1.3	0.0	0.5	2.4	1.6	5.8	5.4
ぶり			0.0	2.6	0.0	0.0	2.2	4.9	4.0
あまだい	1.0	0.2	0.3	0.7	0.8	0.0	0.0	3.1	2.1
やなぎばちめ(ウスマル)	0.1		0.3	2.1	0.0	0.1	0.4	2.9	8.0
めっきだい(キダ)	1.2	0.4	0.1	0.4	0.1			2.2	2.0
ふぐ類			0.0	1.4	0.0	0.0	0.0	1.5	2.9
その他	1.2	1.3	2.3	7.9	1.7	5.3	1.8	21.5	33.7
合計	3.6	35.7	21.5	19.5	3.9	10.6	8.9	103.9	109.7
小型いか釣り									
するめいか		4.8	14.8	3.0	0.2	0.1		22.9	78.4
総計	45.1	140.0	958.4	343.4	96.6	89.2	64.9	1737.6	1911.5

注:宇出津は松波港を含む、富来・輪島は一部未集計