

石川県漁海況情報



511号

2022年11月30日発行

石川県水産総合センター 電話 0768-62-1324 FAX 0768-62-4324

ホームページ <http://www.pref.ishikawa.lg.jp/suisan/center/sigenbu.html>

携帯電話 http://www.pref.ishikawa.lg.jp/mobile/suisan/center/sigenbu_files/p-index.html



本号の概要

ズワイガニの水揚状況（期間：11月6日～22日）

- 水揚量は雄ガニでは過去5年平均を下回り、雌ガニでは過去5年平均を上回りました。
- 出漁隻日当たりの水揚量は雄ガニでは過去5年平均並み、雌ガニでは過去5年平均を上回りました。

フクラギの漁況の見通し（予報期間：12月～来年3月）

- 12月～来年3月の水揚量は135トンと見込まれ、前年および過去5年平均を下回ると予想されます。

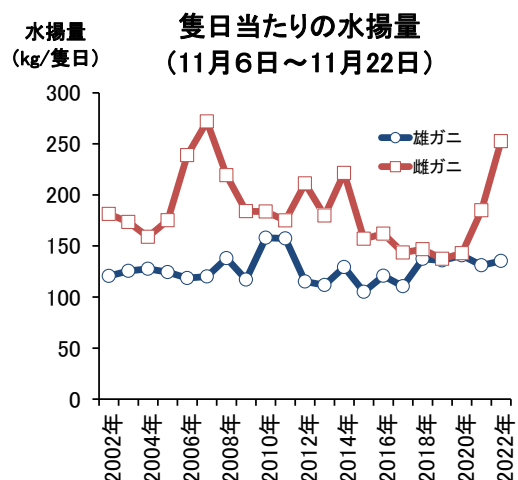
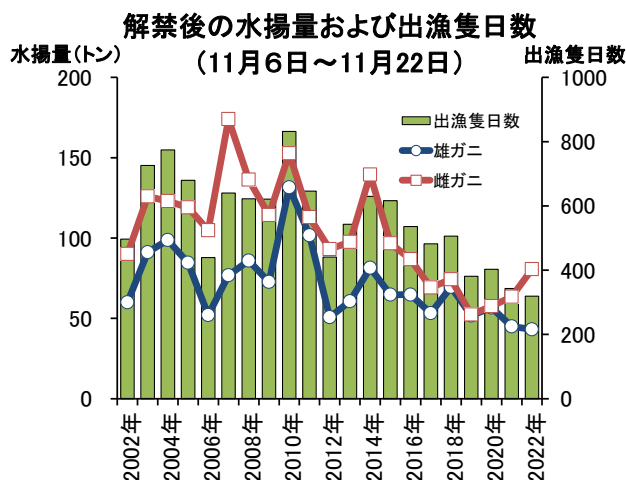
石川県主要港の水揚状況（期間：11月1日～15日）

- 定置網ではサバが好調でした。

ズワイガニの水揚状況（期間：11月6日～22日）

■ ズワイガニ漁解禁（11月6日）から11月22日までの県内主要港における水揚量は、雄ガニ（加能ガニ）：43.2トン（前年同期比96%、過去5年平均比81%）、雌ガニ（香箱ガニ）：80.6トン（前年同比127%、過去5年平均比123%）でした。

■ 同期間における出漁隻日当たりの水揚量は、雄ガニ：135.4kg/隻日（前年同期比103%、過去5年平均比99%）、雌ガニ：252.6kg/隻日（前年同期比137%、過去5年平均比146%）でした。

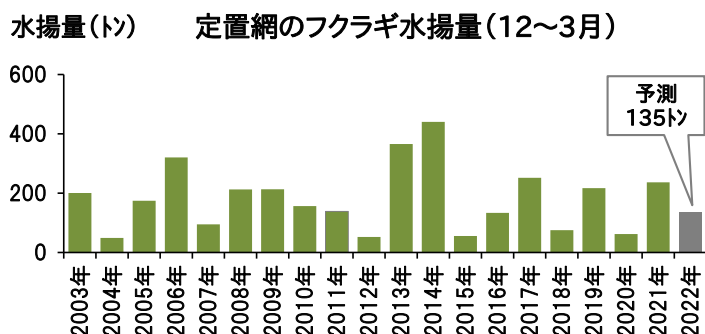


フクラギの漁況の見通し（予報期間:12月～来年3月）

■ 2022年10月18日発行の漁海況情報508号では、10～11月（盛漁期）のフクラギの水揚量の見通しをお知らせしました。今回は引き続き、12～3月（越冬期）の見通しをお知らせします。

■ 12～3月の水揚量は1月の能登半島北西沖の200m深水温が低い

ほど多い傾向がみられます。海況数値モデルによると、1月の能登半島北西沖の200m深水温は過去5年平均より高くなると予想されています。水温と水揚量の関係式から、12～3月の水揚量は135トンと見積もられ、前年（236トン）および過去5年平均（169トン）を下回ると予想されます。



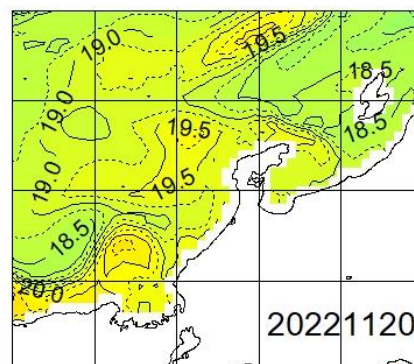
石川県周辺海域の海面水温（期間:11月16日～20日）

■ 沿岸の海面水温 11月20日の本県周辺（海岸線より30海里程度）の海面水温は18～20℃台で、過去5年平均との差は±0.0～+1.0℃程度でした。

■ 沿岸観測ブイの水温 橋立、富来、小泊、小浦、鶴川、岸端の各沿岸の今期の水温は19.1～19.5℃で、11月上旬から約1.2℃低下しました。前年同時期との差は-0.2～+1.0℃、過去5年平均との差は-0.1～+1.1℃でした。

■ 港内の水温 橋立漁港、宇出津港、石崎漁港の各漁港の今期の水温は16.6～19.2℃で、前年同時期との差は-0.6～±0.0℃、過去5年平均との差は+0.2～+0.4℃でした。

石川県周辺の海面水温



石川県主要港の水揚状況（期間:11月1日～15日）

■ 定置網 サバ・ブリ・ソウダガツオ・アオリイカは前年を上回り、サワラ・サゴシは前年並み、シイラ・マアジは前年を下回りました。

■ まき網 サバは前年並み、ガンドは前年を下回りました。

■ 底びき網・ごち網 コウバコ・ズワイガニ・アカガレイは前年を上回り、ニギス・アマエビは前年並みでした。

■ 刺網・釣り・その他 ベニズワイガニ・スルメイカは前年を上回り、ヤナギバチメは前年を下回りました。

集計期間11月1日～11月15日（漁獲量の単位はトン）

魚種	水揚港	橋立	金沢	富来	輪島	珠洲地区	宇出津	七尾地区	期間合計	
									本年	前年
定置網										
さば		1.0	0.1	0.8	10.8	22.8	17.2	10.6	63.3	20.0
さわら・さごし		1.6	0.1	24.7	3.8	0.9	1.6	1.9	34.7	37.9
ぶり				0.1	2.0	0.4	12.1	10.8	25.4	1.8
しいら				1.1	0.1	1.0	3.5	19.4	25.0	228.6
そうだがつお		0.1		0.0	1.1	2.1	10.0	10.6	23.8	13.3
まあじ		0.2	0.1	1.2	3.3	2.3	7.0	4.5	18.7	91.0
あおりいか		0.3	0.1	1.0	1.3	1.2	3.7	10.0	17.6	11.5
ふくらぎ・こそくら		0.2	0.0	1.9	6.4	0.7	0.5	2.7	12.4	9.0
かます		0.1	0.0	0.3	0.1	3.8	2.1	4.7	11.2	12.1
がんど		0.1	0.0	0.1	3.5	0.6	2.3	0.9	7.6	6.9
ふぐ類		0.0	0.0	0.2	0.1	0.5	1.1	4.5	6.4	1.6
くろばんちよ(メヅナ)						0.1	0.3	3.8	4.2	6.7
かわはぎ(ウマヅラ)		0.0	0.0	0.1	0.3	0.2	0.8	1.5	3.0	5.8
その他		0.2	0.1	2.4	1.6	1.5	3.0	13.5	22.2	22.9
合計		3.8	0.5	34.1	34.5	38.1	65.2	99.4	275.5	469.0
まき網										
さば		—		192.4	5.6		—		198.0	181.2
がんど		—	1.6	53.0	13.0		—		67.6	200.4
まあじ		—		21.2	7.1		—		28.3	63.3
ぶり		—	13.5	0.3	1.6		—	0.5	15.8	44.1
ふくらぎ・こそくら		—		3.6	0.7		—		4.3	4.6
その他		—		0.4	0.2		—		0.6	8.4
合計		—	15.1	270.9	28.2	—	—	0.5	314.6	502.0
底びき網・ごち網										
こうばこ(スワカニ♀)		15.1	28.0	3.3	20.1	6.1		—	72.6	48.6
ずわいがに		7.7	13.5	2.3	7.8	4.8		—	36.1	22.6
にぎす		0.8	2.1	8.5	0.6	0.6	2.7	—	15.3	15.2
あまえび		0.5	4.2	2.0	2.1	1.6		—	10.4	12.8
あかがれい		2.2	3.3	1.2	1.1	0.1		—	7.9	6.4
その他		4.5	4.5	2.8	19.9	3.1	1.3	—	35.9	32.7
合計		30.7	55.7	20.1	51.5	16.3	3.9	—	178.3	138.2
刺網・釣り・その他										
べにずわいがに			46.7	20.0	10.1				76.9	46.5
するめいか					5.8	1.3	0.0	0.0	7.1	3.2
やなぎばちめ(ウスマール)					5.7	0.1		0.3	6.1	12.5
かわはぎ(ウマヅラ)		0.1	0.3	0.4	0.5	1.8	0.1	0.1	3.3	2.5
あからばちめ(ハツメ)					3.2				3.2	1.1
まだこ					0.0	0.3	0.4	1.8	2.6	1.3
まだい		0.1	0.0	0.3	1.6	0.1	0.2	0.1	2.4	3.0
ささえ				0.5	0.6	0.5	0.4	0.5	2.4	1.5
めっきだい(キタイ)		0.8	0.4	0.0	0.9	0.0			2.2	1.4
あまだい		0.5	0.2	0.1	1.1	0.0	0.1	0.0	2.0	2.3
のどぐろ(アカムツ)				0.0	1.9				1.9	1.6
その他		0.8	0.1	1.7	7.1	1.1	1.3	4.3	16.4	13.7
合計		2.2	47.7	22.9	38.6	5.3	2.6	7.0	126.4	90.8
総計		36.7	119.0	348.0	152.9	59.7	71.7	106.9	894.8	1200.0

注：宇出津は松波港を含む、富来・輪島は一部未集計