


石川県漁海況情報



508号

2022年10月18日発行

石川県水産総合センター 電話 0768-62-1324 FAX 0768-62-4324
ホームページ <http://www.pref.ishikawa.lg.jp/suisan/center/sigenbu.html>
携帯電話 http://www.pref.ishikawa.lg.jp/mobile/suisan/center/sigenbu_files/p-index.html



本号の概要

フクラギの漁況の見通し（予報期間:10月～11月）

- 10～11月の水揚量は148トン程度と見込まれ、前年を上回り、過去5年平均をやや下回ると予想されます。

カマスの漁況の見通し（予報期間:10月～12月）

- 10～12月の水揚量は208トン程度と見込まれ、前年および過去5年平均を上回ると予想されます。

大型クラゲ情報（期間:10月3日～10月12日）

- 全国的に出現数は減少しているものの、県内の定置網や底びき網では依然として入網が続いていることから、引き続き注意して下さい。

石川県周辺海域の水温（期間:10月1日～5日）

■ **沿岸の海面水温** 10月5日の本県周辺（海岸線より30海里程度）の海面水温は23～24℃台で、過去5年平均との差は-0.5℃～+1.5℃程度でした。

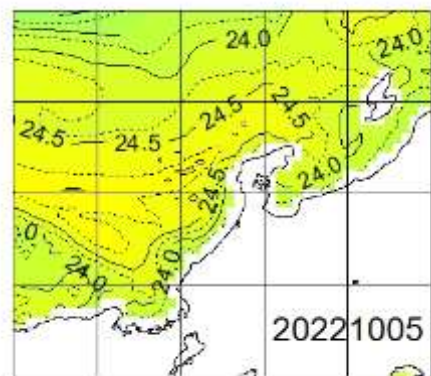
■ **沿岸観測ブイの水温** 今期の水温は23.8～25.0℃で、9月中旬から約1.8℃低下しました。前年同時期との差は-0.5～+0.3℃、過去5年平均との差は+0.1～+0.8℃でした。

※観測ブイの位置:橋立、富来、門前、曾々木、小泊、小浦、鶴川、岸端の各沿岸

■ **港内の水温** 今期の水温は24.5～26.1℃で、前年同時期との差は-0.4～+1.1℃、過去5年平均との差は+0.5～+2.3℃でした。

※港内:橋立漁港、宇出津港、石崎漁港

石川県周辺の海面水温



石川県主要港の水揚状況（期間:9月16日～30日）

■ **定置網** サバ・サワラ・サゴシは前年を上回り、フクラギ・コゾクラは前年並み、シイラは前年を下回りました。

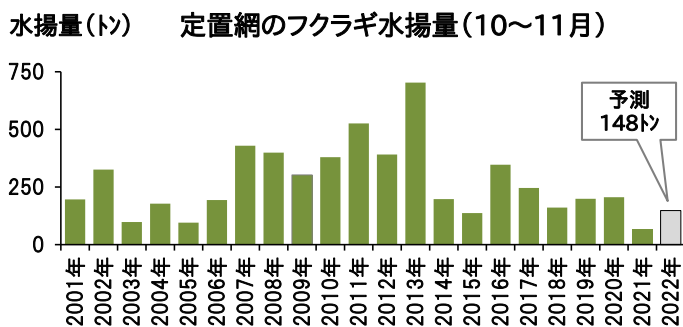
■ **まき網** サバ・ガンド・マアジは前年を上回りました。

■ **底びき網・ごち網** アマエビ・アカガレイは前年並み、ニギス・ホッケは前年を下回りました。

■ **刺網・釣り・その他** ベニズワイガニ・スルメイカ前年を上回り、サザエは前年並みでした。

フクラギの漁況の見通し（予報期間:10月～11月）

■ 今年生まれたブリ幼魚は、本県では7月頃からボウズやコゾクラと呼ばれるサイズで定置網に入網し始め、10月頃にはフクラギと呼ばれるサイズに成長します。今年7～9月の主要10港の定置網による水揚量は119トン（速報値）であり、過去5年平均（218トン）を下回っています。

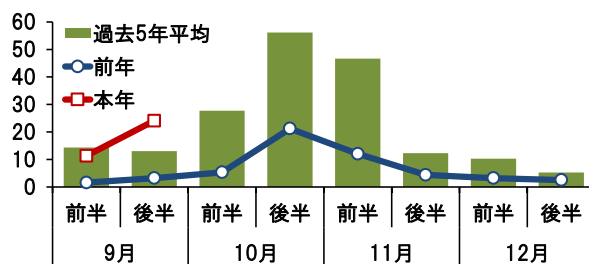


■ 10～11月の水揚量については、11月1日時点の能登半島北西沖の50m深水温が低い年ほど多い傾向がみられ、今年の水温は過去5年平均よりやや高いと予測されています。水温と水揚量の関係式から、10～11月の水揚量は148トンと見積もられ、前年（69トン）を上回り、過去5年平均（176トン）をやや下回ると予想されます。

カマスの漁況の見通し（予報期間:10月～12月）

■ 石川県の定置網では例年9月以降にカマス（アカカマス）の水揚げが本格化します。今年9月の水揚量は35トン（速報値）であり、前年（5トン）および過去5年平均（27トン）を上回っています。

水揚量(ト) 定置網のカマス水揚量



■ 10～12月の定置網による水揚量は9月の水揚量が多いほど多くなる傾向がみられます。9月と10～12月の水揚量の関係式から、今期の定置網による水揚量は208トン程度と見積もられ、前年（75トン）および過去5年平均（161トン）を上回ると予想されます。

大型クラゲ情報（期間:9月30日～10月12日）

■ 石川県および水産研究・教育機構、漁業情報サービスセンターが10月12日までに発表した大型クラゲに関する情報は以下のとおりです。

日本海 山口県から秋田県の広い範囲の定置網や底びき網などで入網しています。1日当たりの入網個体数は数個体程度です。

太平洋 10月1日に岩手県の定置網で1個体（傘径50～100cm）の入網がありました。

石川県 9月30日～10月6日に金沢の底びき網で1～6個体（小型～大型）の入網がありました。

対馬海峡 水産研究・教育機構が行った博多・対馬間フェリーによる目視調査では、大型クラゲは確認されませんでした。

■ 全国的に出現数は減少しているものの、県内の定置網や底びき網では依然として入網が続いていることから、引き続き注意して下さい。

集計期間 9月16日～9月30日 (漁獲量の単位はトン)

魚種	水揚港	橋立	金沢	富来	輪島	珠洲地区	宇出津	七尾地区	期間合計	
									本年	前年
定置網										
ふくらぎ・こそくら		0.1	0.2	7.2	20.6	0.0	0.1	13.2	41.4	34.9
さば		0.1	0.3	2.5	8.4		0.1	26.8	38.1	1.9
さわら・さごし		1.5	1.1	16.9	10.2			0.2	29.9	17.7
しいら			0.2	2.9	9.3			13.8	26.3	42.8
かます		0.0	0.2	2.0	0.7	0.0	0.2	14.1	17.3	3.2
まあじ		0.1	2.9	5.1	2.9	0.0	0.1	1.3	12.4	26.3
ふぐ類		0.0		0.4	0.4			7.5	8.3	1.2
あおりいか		0.0	0.1	1.1	0.7	0.0	0.1	3.1	5.2	7.4
そうだがつお		0.0		0.0	0.0			2.1	2.1	6.0
うるめいわし				1.1				0.5	1.5	0.3
がんど			0.0	0.9	0.2			0.1	1.2	4.9
かじき類		0.0	0.0	0.5	0.2			0.3	1.0	1.8
かわはぎ(ウマグラ)		0.0	0.0	0.2	0.1	0.0	0.2	0.5	1.0	1.7
その他		0.4	1.2	2.0	2.6	0.0	0.3	7.9	14.3	45.7
合計		2.2	6.2	42.7	56.5	0.1	1.1	91.3	200.0	195.9
まき網										
さば		—	116.1	1060.5	121.7	72.1	—		1370.3	296.9
がんど		—	7.2	62.2	161.4		—		230.8	166.5
まあじ		—	2.9	145.9	33.8	7.0	—		189.6	13.0
ぶり		—	19.8	58.3	1.6		—		79.6	111.7
ふくらぎ・こそくら		—		1.7	0.4		—		2.1	294.7
その他		—	1.8	2.3	0.8	0.0	—		5.0	19.0
合計		—	147.9	1330.8	319.7	79.1	—		1877.5	901.8
底びき網・ごち網										
にぎす		6.0	21.5	6.4	4.0	1.2	4.5	—	43.6	65.9
あまえび		7.1	28.1	0.1	5.5	0.9		—	41.8	39.7
ほっけ		0.1	0.1	0.2	27.8	1.0		—	29.2	49.6
あかがれい		1.2	2.2	0.5	3.8	0.0		—	7.7	6.6
めっきだい(キダイ)		1.8	2.1	0.4	2.7			—	7.1	10.0
その他		8.9	14.5	3.3	35.7	3.5	0.5	—	66.3	78.2
合計		25.0	68.5	11.0	79.5	6.6	5.1	—	195.6	250.1
刺網・釣り・その他										
べにずわいがに			25.0	25.5	5.6				56.1	46.1
するめいか				0.0	6.1	22.4	0.8		29.4	15.6
さざえ				1.4	21.8	0.4	0.4	0.2	24.2	27.0
あからばちめ(ハツメ)					4.7				4.7	1.8
やなぎばちめ(ウスマル)				0.0	4.1	0.0	0.0	0.2	4.4	5.1
かわはぎ(ウマグラ)		0.1	0.3	3.0	0.2	0.4	0.0	0.1	4.1	2.9
まだい		0.1	0.0	0.4	2.5	0.2	0.4	0.0	3.6	2.6
めっきだい(キダイ)		0.8	0.7	0.1	1.8	0.1			3.5	2.8
あまだい		0.2	0.2	0.1	2.5	0.2	0.1	0.0	3.3	3.6
がんど			0.4	0.8	1.6	0.1	0.0	0.0	2.9	6.6
あおりいか		0.0		0.1	0.3	0.3	1.3	0.7	2.6	2.3
その他		0.8	1.0	1.2	13.8	0.9	2.8	2.1	22.6	18.2
合計		1.9	27.7	32.7	64.9	25.0	5.8	3.3	161.3	134.4
総計		29.1	250.2	1417.2	520.7	110.7	11.9	94.6	2434.5	1482.3

注:宇出津は松波港を含む、富来・輪島は一部未集計