

石川県漁海況情報

498号
2022年5月20日発行

石川県水産総合センター 電話 0768-62-1324 FAX 0768-62-4324
ホームページ <http://www.pref.ishikawa.lg.jp/suisan/center/sigenbu.html>
携帯電話 http://www.pref.ishikawa.lg.jp/mobile/suisan/center/sigenbu_files/p-index.html



本号の概要

小型いか釣りスルメイカ水揚状況（期間:5月1日～5月14日）

- 現時点の水揚量は前年および過去5年平均を下回っています。
- 30尾入りと40尾以上入りの割合が低く、小型個体の来遊が遅れている模様です。

石川県主要港の水揚状況（期間:4月16日～30日）

- 底びき網ではマダラ・ホッケが好調でした。

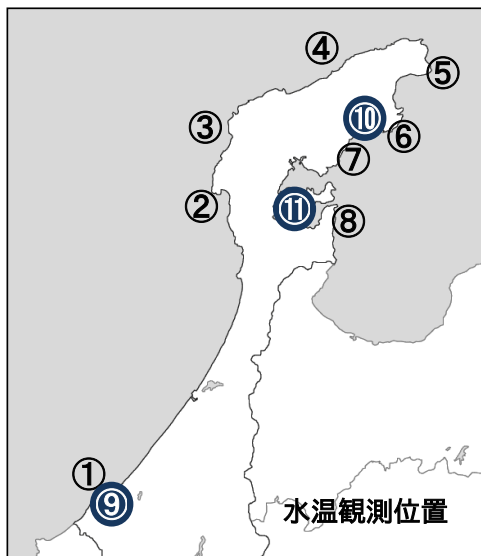
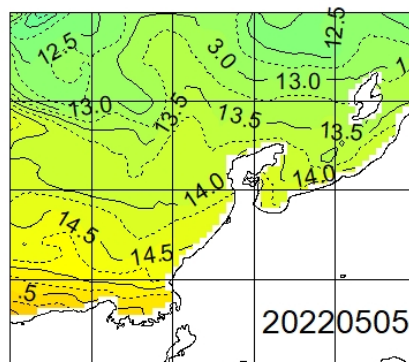
石川県周辺海域の海面水温（期間:5月1日～5日）

■ **沿岸の海面水温** 5月5日の本県周辺（海岸線より30海里程度）の海面水温は13～15℃台で、過去5年平均との差は-0.5～+0.5℃程度でした。

■ **沿岸観測ブイの水温** 今期の水温は12.1～13.8℃で、4月下旬から約1.2℃上昇しました。過去5年平均との差は-1.7～-0.1℃でした。

■ **港内の水温** 今期の水温は13.7～15.7℃で、前年同時期の差は-0.4～+0.6℃、過去5年平均との差は-1.0～+0.1℃でした。

石川県周辺の海面水温



沿岸観測ブイの水温（深度10mの値）

観測位置	日間平均 5/1～5/5	前年差	過去5年 平均差
① 橋立沿岸	13.8	データなし	-1.2
② 富来沿岸	12.6	-1.2	-1.7
③ 門前沿岸	12.1	データなし	データなし
④ 曾々木沿岸	メンテナンス中	データなし	データなし
⑤ 小泊沿岸	12.8	データなし	-0.9
⑥ 小浦沿岸	メンテナンス中	データなし	データなし
⑦ 鶴川沿岸	12.8	+0.1	-0.5
⑧ 岸端沿岸	13.1	データなし	-0.1

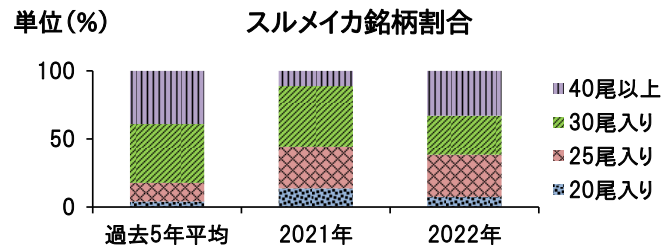
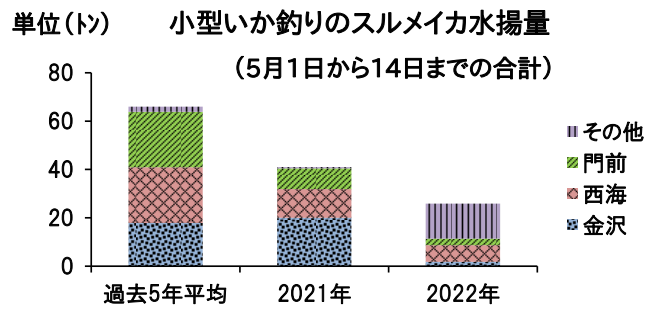
港内の水温（深度1.5m・午前9時の値）

観測位置	日間平均 5/1～5/5	前年差	過去5年 平均差
⑨ 橋立港	14.8	-0.4	-1.0
⑩ 宇出津港	13.7	+0.6	+0.1
⑪ 石崎港	15.7	データなし	+0.0

小型いか釣りのスルメイカ水揚状況（期間：5月1日～14日）

■ 県沿岸では今月から県外小型いか釣り漁船の操業が始まりました。5月1日～14日の小型いか釣り漁船によるスルメイカ水揚量は26トンで、前年同時期（41トン）および過去5年平均（66トン）を下回りました。本格的な漁場はまだ形成されておらず、操業隻数も少ない状況です。

■ 銘柄（1箱当たりの入り尾数）別箱数割合をみると、今年は30尾入りと40尾以上入りの割合が過去5年平均よりも低く、日本海を北上する成長途上の群れの来遊が遅れているものと考えられます。



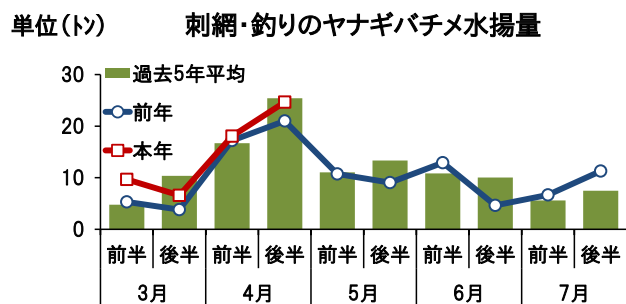
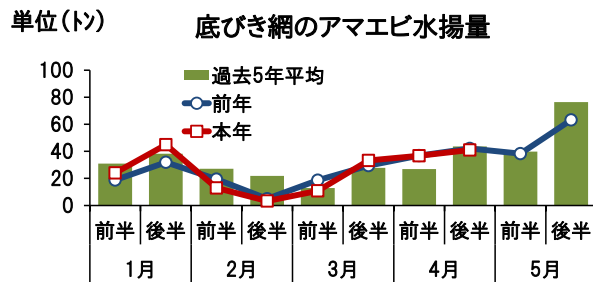
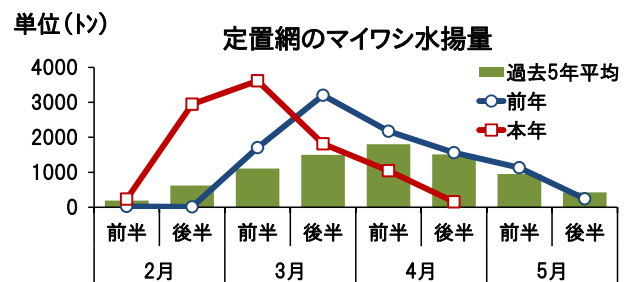
石川県主要港の水揚状況（期間：4月16日～30日）

■ 定置網 フグ類・ガンド・スルメイカは前年を上回り、ブリは前年並み、マイワシ・サワラ・サゴシは前年を下回りました。マイワシは154トン水揚げされました。マイワシの2月から4月の累計は9,806トンで、前年（8,672トン）および過去5年平均（6,725トン）を上回りました。

■ まき網 サバ主体の水揚でした。

■ 底びき網・ごち網 ホッケ・マダラは前年を上回り、ニギス・アマエビ・アカガレイは前年並み、フグ類は前年を下回りました。アマエビは41トン水揚げされました。1月から4月の累計は207トンで、前年（202トン）および過去5年平均（227トン）並みでした。

■ 刺網・釣り・その他 フグ類・ベニズワイガニは前年を上回り、ヤナギバチメは前年並みでした。ヤナギバチメは輪島を中心に25トン水揚げされました。3月から4月の累計は59トンで、前年（47トン）を上回り、過去5年平均（57トン）を並みでした。



集計期間4月16日～4月30日（水揚量の単位はトン）

水揚港 魚種	橋立	金沢	富来	輪島	珠洲 地区	宇出津	七尾 地区	期間合計	
								本年	前年
定置網									
まいわし		0.7			100.4	18.4	34.4	154.0	1565.8
さわら・さごし	8.1	3.7	1.9	2.9	2.1	28.1	21.4	68.2	88.1
ふぐ類	0.3	0.1	1.9	1.8	0.6	33.5	21.9	60.1	29.5
ぶり	4.0	0.3	39.0	1.8	0.9	8.6	0.7	55.2	48.4
がんど		0.1	22.4	6.8	3.1	3.2	3.4	38.9	10.5
するめいか				0.0	1.8	12.6	17.4	31.8	21.1
まだい	0.5	0.0	0.8	5.7	2.8	2.2	12.4	24.4	23.6
まあじ	2.0	0.6	0.6	0.7	4.9	4.6	5.9	19.3	21.0
さば	0.1	0.0	0.1	0.9	1.5	2.6	12.2	17.2	13.2
かたくちいわし					0.6	2.3	12.0	14.9	150.6
かわはぎ(ウツワ)	0.4	0.1	1.9	0.3	0.6	3.9	1.3	8.5	14.1
うるめいわし					0.7	1.1	2.9	4.6	0.1
その他	1.5	0.6	3.3	3.8	3.0	8.4	12.1	32.8	25.9
合計	16.9	6.3	71.8	24.6	123.0	129.4	157.8	529.8	2011.7
まき網									
さば		5.9			362.1		35.2	403.1	
まあじ					4.7			4.7	
まだい				0.4	0.0			0.4	
ひらまさ				0.3				0.3	
その他				0.3	0.4			0.7	
合計		5.9		0.9	367.2		35.2	409.1	
底びき網・ごち網									
にぎす	6.7	16.8	19.4	0.2	0.1	2.2		45.4	46.9
あまえび	6.1	21.8	5.0	3.9	4.2			41.0	42.1
ふぐ類	0.3	3.2	7.3	27.3				38.0	75.6
あかがれい	8.4	3.1	7.0	6.2	0.5			25.3	28.7
ほっけ	0.0	0.0	0.0	24.6	0.3			24.9	2.0
まだら	0.3	0.2	0.3	23.1	0.8			24.7	15.2
はたはた	4.6	0.0		2.0	3.0	3.2		12.7	20.9
そうはち	4.5	1.2		2.6	0.0			8.3	5.1
のとえび(トゲザコビ他)	1.5	5.4	0.5	0.1	0.7			8.2	6.2
その他	10.1	10.2	7.5	28.0	2.2	0.5		58.5	39.8
合計	42.5	62.0	46.9	118.1	11.8	5.8		287.0	282.4
刺網・釣り・その他									
ふぐ類	0.1	0.0	2.1	39.7	0.0		0.0	41.9	17.2
べにずわいがに			26.6					26.6	18.4
やなぎばちめ(ウスマバル)	0.2	0.4	3.1	20.4	0.1	0.0	0.5	24.7	21.1
ぶり	0.0		0.0	5.6				5.7	1.0
なまこ						5.3		5.3	7.3
あからばちめ(ハツメ)			0.1	3.3				3.4	4.0
さざえ			0.8	0.1	0.4	0.9	0.4	2.6	2.1
その他	3.7	3.5	5.5	18.4	1.0	4.9	4.2	41.2	39.0
合計	4.0	3.8	38.3	87.5	1.5	11.2	5.1	151.3	110.0
総計	63.4	78.0	156.9	231.0	503.5	146.3	198.1	1377.2	2404.1

注：宇出津は松波港を含む、富来・輪島は一部未集計