

# 石川県漁海況情報

496号  
2022年4月15日発行

石川県水産総合センター 電話 0768-62-1324 FAX 0768-62-4324  
ホームページ <http://www.pref.ishikawa.lg.jp/suisan/center/sigenbu.html>  
携帯電話 [http://www.pref.ishikawa.lg.jp/mobile/suisan/center/sigenbu\\_files/p-index.html](http://www.pref.ishikawa.lg.jp/mobile/suisan/center/sigenbu_files/p-index.html)



## 本号の概要

### 寒ブリ漁・フクラギ漁・冬期のスルメイカ漁のまとめ

- 寒ブリの水揚量は過去10年平均を下回り、フクラギの水揚量は過去5年平均を下回りました。
- 冬期のスルメイカの水揚量は267トンであり、過去5年平均を下回りました。

### 石川県主要港の水揚状況（期間:3月16日～31日）

- 定置網ではサバが好調でした。

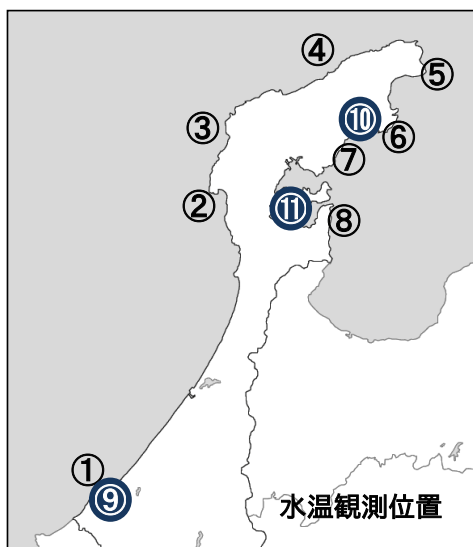
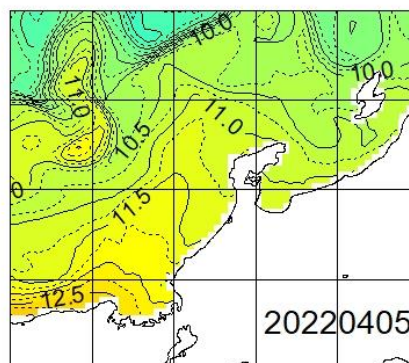
## 石川県周辺海域の水温（期間:4月1日～5日）

■ **沿岸の海面水温** 4月5日の本県周辺（海岸線より30海里程度）の海面水温は10～11℃台で、過去5年平均との差は-0.5～+0.5℃程度でした。

■ **沿岸観測ブイの水温** 今期の水温は10.8℃で、3月中旬から0.4℃上昇しました。過去5年平均との差は-0.2℃でした。

■ **港内の水温** 今期の水温は11.1～13.1℃で、前年同時期との差は-1.1～-0.8℃、過去5年平均との差は-0.3～+1.2℃でした。

### 石川県周辺の海面水温



### 沿岸観測ブイの水温（深度10mの値）

観測位置	日間平均 4/1～4/5	前年差	過去5年 平均差
① 橋立沿岸	冬季波浪に備えて休止	データなし	データなし
② 富来沿岸	冬季波浪に備えて休止	データなし	データなし
③ 門前沿岸	冬季波浪に備えて休止	データなし	データなし
④ 曾々木沿岸	冬季波浪に備えて休止	データなし	データなし
⑤ 小泊沿岸	10.8	データなし	-0.2
⑥ 小浦沿岸	メンテナンス中	データなし	データなし
⑦ 鶴川沿岸	メンテナンス中	データなし	データなし
⑧ 岸端沿岸	メンテナンス中	データなし	データなし

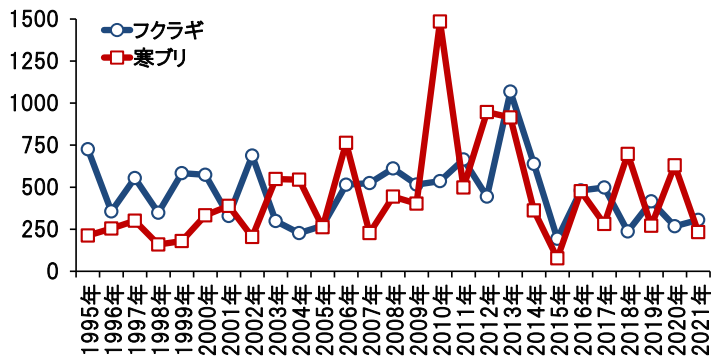
### 港内の水温（深度1.5m・午前9時の値）

観測位置	日間平均 4/1～4/5	前年差	過去5年 平均差
⑨ 橋立港	12.7	-0.8	+0.0
⑩ 宇出津港	11.1	-1.1	-0.3
⑪ 石崎港	13.1	データなし	+1.2

## 寒ブリ漁およびフクラギ漁のまとめ

■ 今期（2021年11月～2022年3月）の定置網による寒ブリの水揚量は233トンで、前年（630トン）および過去10年平均（515トン）を下回りました。漁海況情報486号では、今期の水揚量を330トンで、前年、過去10年平均を下回るとしており、おおむね予想した通りの漁況となりました。今漁期は11～12月の水揚が少なく、1月以降にまとまった水揚が見られました。このような漁況となった要因としては、日本海北部の冬季の海水温が高く、寒ブリの南下が遅れたことが考えられます。

単位(ト) 主要10港の定置網によるフクラギ・ブリ水揚量

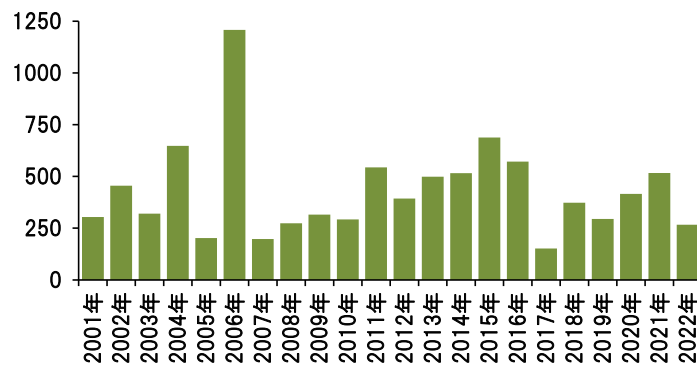


■ 今期（2021年10月～2022年3月）の定置網によるフクラギの水揚量は305トンで、前年（268トン）を上回り、過去5年平均（380トン）を下回りました。漁海況情報484号では、10～11月の水揚量を261トン、同487号では12～3月の水揚量を312トン（合計573トン）と予想しており、予想を下回る水揚げでした。

## 冬期のスルメイカ漁のまとめ（期間：2022年1月～3月）

■ 今期の定置網による水揚量は267トンで、前年（517トン）および過去5年平均（350トン）を下回りました。漁海況情報488号では、今期の水揚量は前年を下回り、過去5年平均並みと予想していましたが、過去5年平均を下回る水揚げとなりました。

単位(ト) 主要10港の定置網によるスルメイカ水揚量



■ 1～2月の水揚量（136トン）は過去5年平均（276トン）の半分程度でした

が、3月の水揚量（131トン）は過去5年平均（74トン）を上回りました。スルメイカの南下が遅かったことで来遊量が減少し、1～2月の水揚げが振るわなかったものと考えられます。

## 石川県主要港の水揚状況（期間：3月16日～31日）

■ **定置網** サバ・カタクチイワシは前年を上回り、マイワシは前年を下回りました。

■ **まき網** ブリ主体の水揚げでした。

■ **底びき網・ごち網** アカガレイは前年を上回り、ニギス・アマエビは前年並み、マダラ・フグ類・ハタハタは前年を下回りました。

■ **刺網・釣り・その他** フグ類・ヤナギバチメは前年を上回り、ベニズワイガニは前年並みでした。

集計期間3月16日～3月31日 (水揚量の単位はトン)

魚種	水揚港							期間合計	
	橋立	金沢	富来	輪島	珠洲地区	宇出津	七尾地区	本年	前年
<b>定置網</b>									
まいわし	0.2		3.1		684.3	519.7	603.2	1810.6	3202.7
さば	0.0		0.0		9.6	20.5	161.5	191.6	136.3
かたくちいわし					6.5	29.7	95.9	132.1	20.4
するめいか					0.0	15.1	25.3	40.4	45.0
かわはぎ(ウマヅラ)			0.0		0.4	9.7	3.7	13.8	3.4
めじ(カマガロ)					2.3	8.1	2.1	12.6	0.5
まあじ	0.0		0.0		0.4	0.5	7.9	8.8	39.1
やりいか	0.0		0.0		0.4	2.8	1.4	4.6	2.3
うるめいわし						0.1	1.8	2.0	0.1
まだら	0.0		0.3		0.2	0.7	0.4	1.6	1.5
まだい	0.0		0.0		0.1	0.5	0.7	1.3	0.5
くろまぐろ						0.7	0.1	0.8	0.0
その他	0.1		0.3		0.7	53.6	8.0	62.6	25.3
<b>合計</b>	<b>0.4</b>		<b>3.7</b>		<b>704.8</b>	<b>661.8</b>	<b>912.0</b>	<b>2282.7</b>	<b>3477.1</b>
<b>まき網</b>									
ぶり		68.3			0.6		1.0	69.9	0.0
がんど		9.8			0.0			9.8	
まだい		0.0			0.7			0.7	
ふくらぎ・こそくら		0.3						0.3	
その他		0.0			0.0			0.0	50.5
<b>合計</b>		<b>78.3</b>			<b>1.4</b>		<b>1.0</b>	<b>80.7</b>	<b>50.5</b>
<b>底びき網・ごち網</b>									
にぎす	9.6	20.4	15.5	0.1		0.9		46.5	45.8
あかがれい	24.7	6.5	1.9	8.5	0.3			41.8	28.9
あまえび	3.5	20.5	3.0	3.9	2.4			33.2	29.5
まだら	1.0	1.4	0.8	13.4	0.4			17.0	23.0
ふぐ類	2.3	4.4	3.6	5.3				15.6	55.4
はたはた	2.5	0.9	0.1	2.6	1.0	4.8		11.8	17.0
そうはち	5.3	2.2		1.2	0.1			8.7	5.6
のとえび(ウサゴエビ他)	0.4	6.2	0.8	0.1	0.3			7.8	3.4
かわはぎ(ウマヅラ)	0.7	4.0	0.1	1.6				6.3	2.1
その他	14.4	19.5	9.8	29.2	3.1	0.1		76.1	45.7
<b>合計</b>	<b>64.1</b>	<b>86.0</b>	<b>35.6</b>	<b>65.7</b>	<b>7.6</b>	<b>5.8</b>		<b>264.8</b>	<b>256.4</b>
<b>刺網・釣り・その他</b>									
べにずわいがに		52.8	16.5					69.3	59.6
ふぐ類	0.0			31.7	0.0		0.0	31.7	22.8
やなぎばちめ(ウスマール)	0.0	0.3	2.5	2.6	0.2	0.3	0.7	6.6	4.0
なまこ			0.1	0.0	0.2	4.2	0.6	5.1	7.6
がんど			0.1	5.0				5.0	16.7
あからばちめ(ハツメ)				4.5				4.5	3.3
するめいか						3.6	0.8	4.4	1.4
その他	3.2	1.3	10.1	16.5	1.2	5.6	4.1	42.0	44.2
<b>合計</b>	<b>3.2</b>	<b>54.3</b>	<b>29.2</b>	<b>60.3</b>	<b>1.6</b>	<b>13.7</b>	<b>6.2</b>	<b>168.5</b>	<b>159.5</b>
<b>総計</b>	<b>67.8</b>	<b>218.6</b>	<b>68.4</b>	<b>126.0</b>	<b>715.4</b>	<b>681.2</b>	<b>919.2</b>	<b>2796.7</b>	<b>3943.5</b>

注:宇出津は松波港を含む、富来・輪島は一部未集計