

## 石川県公報

令和7年3月28日(金曜日)

号 外

(第18号)

## 目 次

- 公 告  
○石川県営病院事業の決算の要領及び業務状況の公表  
(医療対策課) 1

## 公 告

## 石川県営病院事業の決算の要領及び業務状況の公表

地方公営企業法(昭和27年法律第292号)第30条第7項及び第40条の2第1項の規定により、石川県立中央病院事業及び石川県立こころの病院事業の令和6年第4回石川県議会定例会において認定された令和5年度決算の要領及び令和6年4月1日から同年9月30日まで(以下「上半期」という。)の業務の状況を次のとおり公表する。

令和7年3月28日

石川県知事 馳 浩

## 第1 石川県立中央病院

## 1 事業の概要

当院は、県内全域を医療圏とする中核病院として、一般の医療機関が対応困難な循環器医療、小児未熟児医療、救急医療及びがん医療を重点に、高度専門医療機関として重要な役割を担っています。

県民のための高度かつ専門的な医療を確保していくことが当院の使命であり、今後とも、引き続き、優れた医療従事者の確保と高度医療機器の導入をはじめとした医療体制の整備に努めていきたいと考えています。

## (1) 診療科目及び病床数の状況

ア 診療科目 内科、小児科、外科、整形外科、形成外科、脳神経外科、皮膚科、泌尿器科、産婦人科、眼科、耳鼻咽喉科、放射線科、麻酔科、病理診断科、救急科、リハビリテーション科、臨床検査科、歯科及び歯科口腔外科

イ 病床数 630床

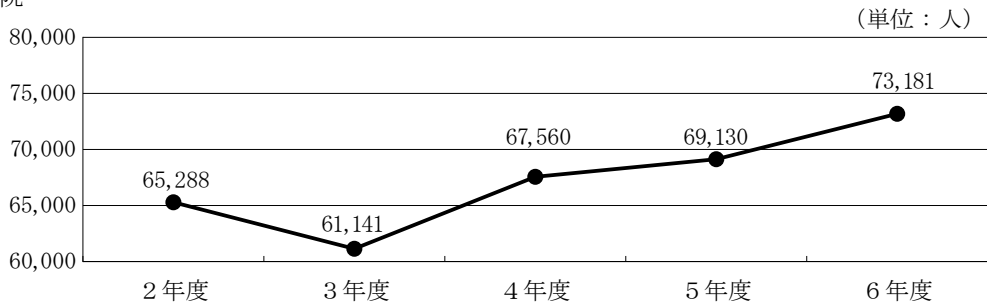
## (2) 利用患者の状況

上半期における利用患者数は、入院患者延べ73,181人、外来患者延べ122,783人、計195,964人で、前年度同期と比べ4,146人(2.16パーセント)の増加となりました。

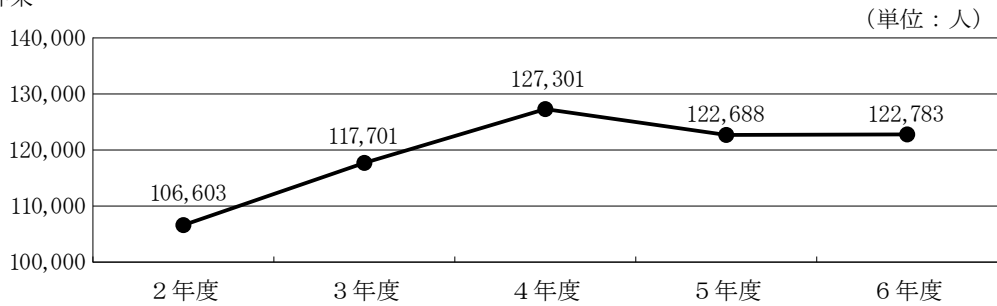
| 区 分            | 入院患者数    | 外来患者数    | 計        |
|----------------|----------|----------|----------|
| 令和6年4月         | 11,975 人 | 20,073 人 | 32,048 人 |
| 5月             | 12,465   | 20,655   | 33,120   |
| 6月             | 11,929   | 19,627   | 31,556   |
| 7月             | 11,887   | 21,499   | 33,386   |
| 8月             | 12,708   | 20,809   | 33,517   |
| 9月             | 12,217   | 20,120   | 32,337   |
| 今期計 A          | 73,181   | 122,783  | 195,964  |
| 前年度同期 B        | 69,130   | 122,688  | 191,818  |
| 比較増減 A-B=C     | 4,051    | 95       | 4,146    |
| 対前年度比率 C/B×100 | 5.86 %   | 0.08 %   | 2.16 %   |

最近 5 か年の上半期患者数推移

入院



外来



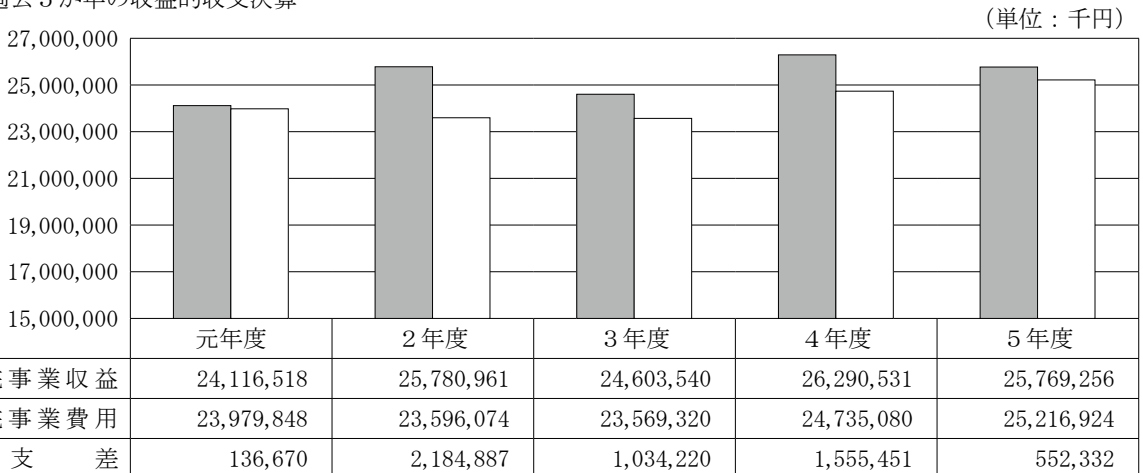
2 令和 5 年度決算状況

(1) 収益的収入及び支出 (税込み)

前年度に比較して、事業収益が521,275千円 (1.98パーセント) 減少し、事業費用が481,844千円 (1.95パーセント) 増加したことにより、事業収支は、前年度 (1,555,451千円) と比較すると1,003,119千円減少し、552,332千円の黒字決算となりました。

| 区分  | 科 目    | 5年度 A         | 4年度 B         | 対前年度増減       |           |
|-----|--------|---------------|---------------|--------------|-----------|
|     |        |               |               | 額 A-B=C      | 率 C/B×100 |
| 収 入 | 病院事業収益 | 25,769,256 千円 | 26,290,531 千円 | △ 521,275 千円 | △ 1.98 %  |
|     | 医業収益   | 23,278,135    | 21,475,140    | 1,802,995    | 8.40      |
|     | 医業外収益  | 1,890,074     | 2,154,070     | △ 263,996    | △ 12.26   |
|     | 特別利益   | 601,047       | 2,661,321     | △ 2,060,274  | △ 77.42   |
| 支 出 | 病院事業費用 | 25,216,924    | 24,735,080    | 481,844      | 1.95      |
|     | 医業費用   | 24,197,264    | 23,815,833    | 381,431      | 1.60      |
|     | 医業外費用  | 883,706       | 887,247       | △ 3,541      | △ 0.40    |
|     | 特別損失   | 135,954       | 32,000        | 103,954      | 324.86    |

過去 5 か年の収益的収支決算



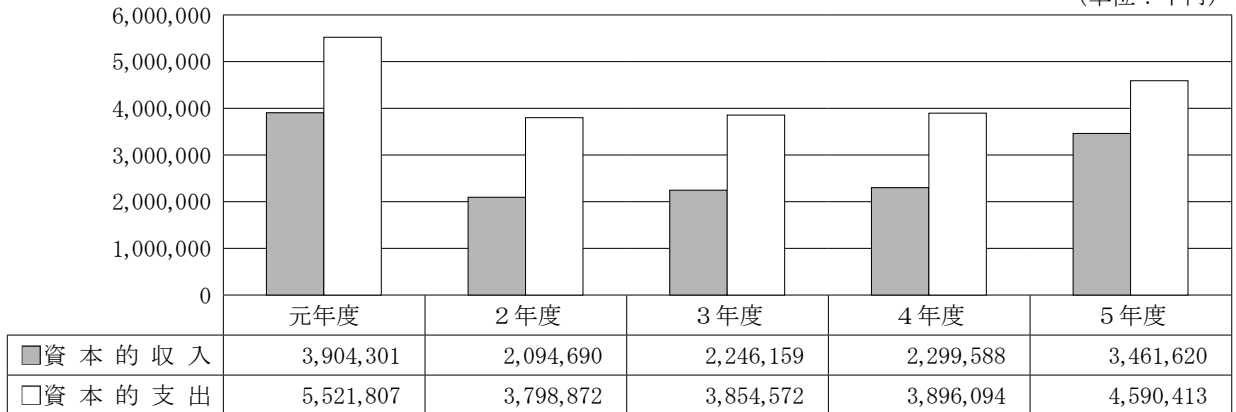
(2) 資本的収入及び支出 (税込み)

病院建設改良費として、医療器械等備品購入に2,250,935千円を投じ、施設設備の拡充を図りました。

| 区分  | 科 目             | 5 年度 A       | 4 年度 B       | 対前年度増減       |               |
|-----|-----------------|--------------|--------------|--------------|---------------|
|     |                 |              |              | 額 A - B = C  | 率 C / B × 100 |
| 収 入 | 資 本 的 収 入       | 3,461,620 千円 | 2,299,588 千円 | 1,162,032 千円 | 50.53 %       |
|     | 企 業 債           | 2,230,000    | 615,000      | 1,615,000    | 262.60        |
|     | 他 会 計 負 担 金     | 1,229,565    | 1,663,588    | △ 434,023    | △ 26.09       |
|     | 国 庫 補 助 金       | 2,048        | 21,000       | △ 18,952     | △ 90.25       |
|     | 固 定 資 産 売 却 代 金 | 7            | -            | 7            | 皆増            |
| 支 出 | 資 本 的 支 出       | 4,590,413    | 3,896,094    | 694,319      | 17.82         |
|     | 病 院 建 設 改 良 費   | 2,250,935    | 647,073      | 1,603,862    | 247.86        |
|     | 企 業 債 償 還 金     | 2,339,478    | 3,249,021    | △ 909,543    | △ 27.99       |

過去 5 か年の資本的収支決算

(単位：千円)



(3) 貸借対照表

石川県立中央病院事業貸借対照表 (令和 6 年 3 月 31 日)

(単位：千円)

| 資 産 の 部         |            | 負 債 及 び 資 本 の 部 |             |
|-----------------|------------|-----------------|-------------|
| 科 目             | 金 額        | 科 目             | 金 額         |
| 固 定 資 産         | 37,842,183 | 固 定 負 債         | 33,800,137  |
| 有 形 固 定 資 産     | 35,478,565 | 企 業 債           | 29,307,220  |
| 土 地             | 1,851,685  | 引 当 金           | 4,492,917   |
| 建 物             | 27,443,523 | 流 動 負 債         | 7,887,080   |
| 構 築 物           | 2,098,146  | 企 業 債           | 2,629,590   |
| 器 械 備 品         | 4,073,142  | 他 会 計 借 入 金     | 1,000,000   |
| 車 両             | 10,069     | 未 払 金           | 3,549,857   |
| そ の 他 有 形 資 産   | 2,000      | 引 当 金           | 621,200     |
| 無 形 固 定 資 産     | 1,316      | そ の 他 流 動 負 債   | 86,433      |
| 電 話 加 入 権       | 1,316      | 繰 延 収 益         | 2,066,048   |
| 投 資 そ の 他 の 資 産 | 2,362,302  | 長 期 前 受 金       | 11,855,489  |
| 出 資 金           | 2,000      | 収 益 化 累 計 額     | △ 9,789,441 |
| 長 期 前 払 消 費 税   | 2,360,302  | 資 本 金           | 10,147,964  |
| 流 動 資 産         | 19,940,039 | 剰 余 金           | 3,880,993   |
| 現 金 預 金         | 13,629,461 | 資 本 剰 余 金       | 2,000       |
| 未 収 金           | 6,111,296  | 受 贈 財 産 評 価 額   | 2,000       |
| 貯 蔵 品           | 193,796    | 利 益 剰 余 金       | 3,878,993   |
| 前 払 金           | 229        | 減 債 積 立 金       | 166,520     |

|               |             |             |            |
|---------------|-------------|-------------|------------|
| 未収収益<br>職員貸付金 | 20<br>5,237 | 当年度未処分利益剰余金 | 3,712,473  |
| 合計            | 57,782,222  | 合計          | 57,782,222 |

## 3 令和6年度予算の執行状況

上半期における予算の執行状況は、次のとおりです。

## (1) 収益的収入及び支出

| 区分 | 科目     | 予算額 A         | 上半期執行額 B      | B/A×100 |
|----|--------|---------------|---------------|---------|
| 収入 | 病院事業収益 | 26,559,677 千円 | 11,698,932 千円 | 44.05 % |
|    | 医業収益   | 24,727,924    | 11,583,698    | 46.84   |
|    | 医業外収益  | 1,831,733     | 115,234       | 6.29    |
|    | 特別利益   | 20            | —             | —       |
| 支出 | 病院事業費用 | 26,739,673    | 10,382,556    | 38.83   |
|    | 医業費用   | 26,370,749    | 10,333,663    | 39.19   |
|    | 医業外費用  | 368,904       | 48,893        | 13.25   |
|    | 特別損失   | 20            | —             | —       |

## (2) 資本的収入及び支出

| 区分 | 科目       | 予算額 A        | 上半期執行額 B  | B/A×100 |
|----|----------|--------------|-----------|---------|
| 収入 | 資本的収入    | 3,120,870 千円 | — 千円      | — %     |
|    | 企業債      | 1,742,000    | —         | —       |
|    | 他会計負担金   | 1,378,860    | —         | —       |
|    | 固定資産売却代金 | 10           | —         | —       |
| 支出 | 資本的支出    | 4,444,608    | 1,399,379 | 31.48   |
|    | 病院建設改良費  | 1,776,098    | 84,854    | 4.78    |
|    | 企業債償還金   | 2,668,510    | 1,314,525 | 49.26   |

※収益的収入及び支出 … 当該年度の経営活動に伴い発生する収入とそれに対応する費用で、その及ぼす効果は、1事業年度だけのものです。

※病院事業収益 … 医業収益：主に診療提供の対価としての料金  
医業外収益：国庫補助金や一般会計負担金等

※病院事業費用 … 医業費用：職員の給与費、薬や注射等の材料費、診療や施設の維持に必要な経費や減価償却費等  
医業外費用：病院事業債等借入金の利息や消費税等

※資本的収入及び支出 … 将来の経営規模拡大等による施設整備、いわゆる投下資本の増減に関する取引に基づくものであり、支出の効果が長期間にわたるものです。

## (3) 主な施設整備等の状況

## ア 器械備品整備

| 品名                     | 数量 | 取得価格      | 取得年月日     |
|------------------------|----|-----------|-----------|
| 循環補助心内留置型ポンプカテーテル用制御装置 | 1  | 23,197 千円 | 令和6年6月27日 |
| イエローレーザー光凝固装置          | 1  | 7,810     | 令和6年8月30日 |
| 血液浄化装置                 | 3  | 16,335    | 令和6年9月19日 |
| 除細動器                   | 6  | 10,721    | 令和6年9月30日 |

イ 施設整備 該当無し

## 4 資産、企業債及び一時借入金の状況

上半期における資産、企業債及び一時借入金の増減は、次のとおりです。

(1) 資産

(単位：千円)

| 区 分     | 前年度末現在高    | 上 半 期      |            | 9 月末現在高    |
|---------|------------|------------|------------|------------|
|         |            | 増 加 額      | 減 少 額      |            |
| 固 定 資 産 | 37,842,183 | 286,765    | 219,501    | 37,909,447 |
| 流 動 資 産 | 19,940,039 | 33,233,510 | 36,171,833 | 17,001,716 |
| 計       | 57,782,222 | 33,520,275 | 36,391,334 | 54,911,163 |

(2) 企業債及び一時借入金

(単位：千円)

| 区 分       | 前年度末残高     | 上 半 期 |           | 9 月末残高     |
|-----------|------------|-------|-----------|------------|
|           |            | 借 入 額 | 償 還 額     |            |
| 企 業 債     | 31,936,810 | —     | 1,314,525 | 30,622,285 |
| 一 時 借 入 金 | —          | —     | —         | —          |

第 2 石川県立こころの病院

1 事業の概要

当院は、県内精神科医療の中核病院として、精神科患者の社会復帰のための治療及び生活指導並びに認知症患者の治療を行うとともに、精神科救急医療システムにおける基幹病院として重要な役割を担っています。

これら専門医療の一層の充実を図るため、一般会計から補助金や負担金を受け入れ、県民の医療確保に努めました。

(1) 診療科目及び病床数の状況

ア 診療科目 精神科、眼科、耳鼻咽喉科及び歯科

イ 病床数 400床

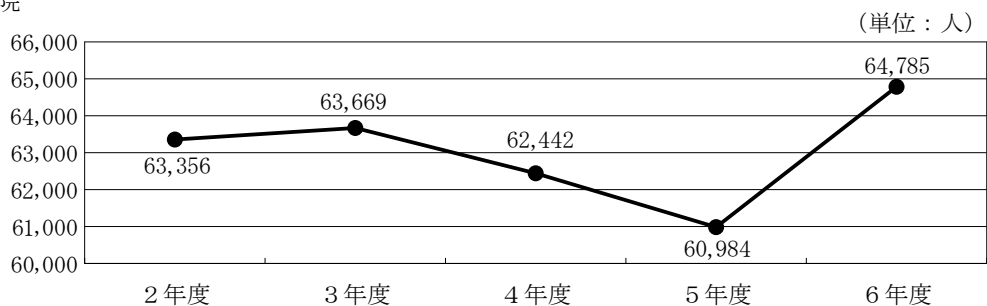
(2) 利用患者の状況

上半期における利用患者数は、入院患者延べ64,785人、外来患者延べ16,243人、計81,028人で、前年度同期と比べ4,641人 (6.08パーセント) の増加となりました。

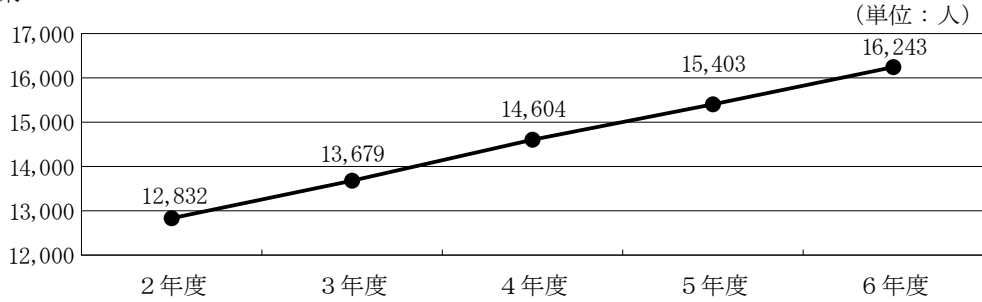
| 区 分                | 入院患者数    | 外来患者数   | 計        |
|--------------------|----------|---------|----------|
| 令 和 6 年 4 月        | 10,633 人 | 2,611 人 | 13,244 人 |
| 5 月                | 11,038   | 2,779   | 13,817   |
| 6 月                | 10,546   | 2,579   | 13,125   |
| 7 月                | 10,998   | 2,929   | 13,927   |
| 8 月                | 10,927   | 2,743   | 13,670   |
| 9 月                | 10,643   | 2,602   | 13,245   |
| 今 期 計 A            | 64,785   | 16,243  | 81,028   |
| 前 年 度 同 期 B        | 60,984   | 15,403  | 76,387   |
| 比 較 増 減 A - B = C  | 3,801    | 840     | 4,641    |
| 対前年度比率 C / B × 100 | 6.23 %   | 5.45 %  | 6.08 %   |

最近 5 か年の上半期患者数推移

入院



外来



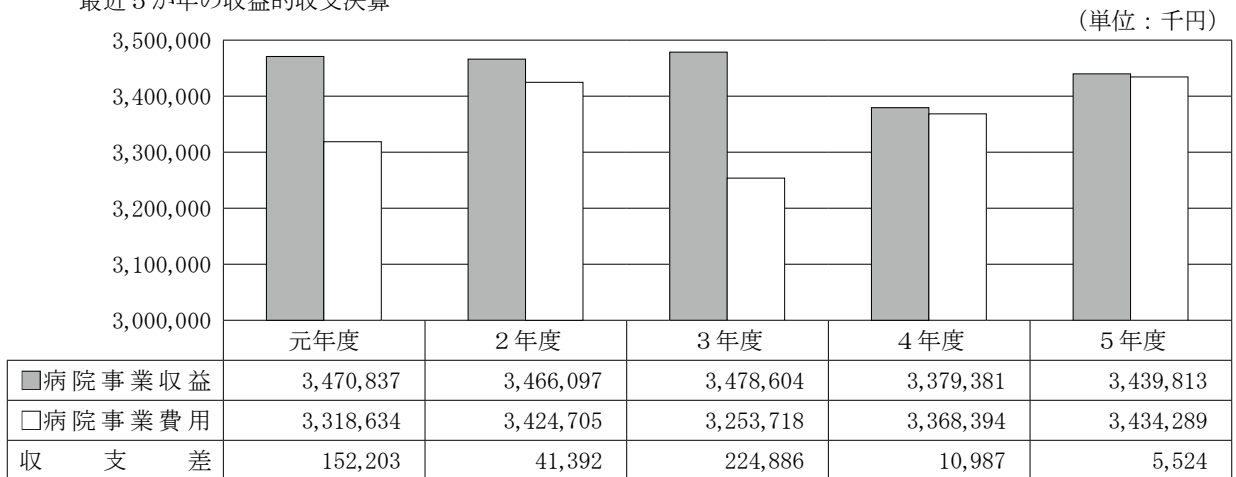
2 令和 5 年度決算状況

(1) 収益的収入及び支出 (税込み)

前年度に比較して、事業収益が60,432千円(1.79パーセント)増加し、事業費用が65,895千円(1.96パーセント)増加したことにより、事業収支は、前年度(10,987千円)と比較すると、5,463千円減少し、5,524千円の黒字決算となりました。

| 区分  | 科 目         | 5年度 A        | 4年度 B        | 対前年度増減    |           |
|-----|-------------|--------------|--------------|-----------|-----------|
|     |             |              |              | 額 A-B=C   | 率 C/B×100 |
| 収 入 | 病 院 事 業 収 益 | 3,439,813 千円 | 3,379,381 千円 | 60,432 千円 | 1.79 %    |
|     | 医 業 収 益     | 2,355,552    | 2,318,393    | 37,159    | 1.60      |
|     | 医 業 外 収 益   | 1,084,211    | 1,060,988    | 23,223    | 2.19      |
|     | 特 別 利 益     | 50           | —            | 50        | 皆増        |
| 支 出 | 病 院 事 業 費 用 | 3,434,289    | 3,368,394    | 65,895    | 1.96      |
|     | 医 業 費 用     | 3,360,628    | 3,295,932    | 64,696    | 1.96      |
|     | 医 業 外 費 用   | 67,275       | 69,030       | △ 1,755   | △ 2.54    |
|     | 特 別 損 失     | 6,386        | 3,432        | 2,954     | 86.07     |

最近 5 か年の収益的収支決算



(2) 資本的収入及び支出 (税込み)

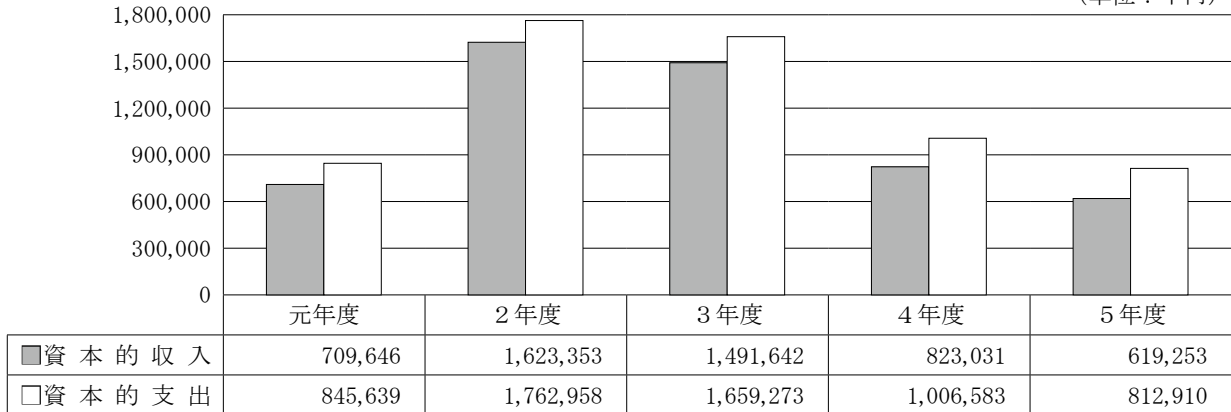
病院建設改良費として、医療器械等備品購入に64,031千円(14.83パーセント)を、施設整備に367,724千円(85.17パーセント)を投じ、施設設備の拡充に努めました。

| 区分  | 科 目         | 5年度 A      | 4年度 B      | 対前年度増減       |           |
|-----|-------------|------------|------------|--------------|-----------|
|     |             |            |            | 額 A-B=C      | 率 C/B×100 |
| 収 入 | 資 本 的 収 入   | 619,253 千円 | 823,031 千円 | △ 203,778 千円 | △ 24.76 % |
|     | 企 業 債       | 429,000    | 647,000    | △ 218,000    | △ 33.69   |
|     | 他 会 計 負 担 金 | 190,253    | 176,031    | 14,222       | 8.08      |

|        |           |         |           |           |         |
|--------|-----------|---------|-----------|-----------|---------|
| 支<br>出 | 資 本 的 支 出 | 812,910 | 1,006,583 | △ 193,673 | △ 19.24 |
|        | 病院建設改良費   | 431,755 | 653,259   | △ 221,504 | △ 33.91 |
|        | 企業債償還金    | 381,155 | 353,324   | 27,831    | 7.88    |

最近 5 か年の資本的収支決算

(単位：千円)



(3) 貸借対照表

石川県立こころの病院事業貸借対照表 (令和 6 年 3 月 31 日)

(単位：千円)

| 資 産 の 部         |            | 負 債 及 び 資 本 の 部       |             |
|-----------------|------------|-----------------------|-------------|
| 科 目             | 金 額        | 科 目                   | 金 額         |
| 固 定 資 産         | 5,482,685  | 固 定 負 債               | 5,850,755   |
| 有 形 固 定 資 産     | 5,129,036  | 企 業 債                 | 4,532,895   |
| 土 地             | 16,641     | 引 当 金                 | 1,317,860   |
| 建 物             | 4,686,892  | 流 動 負 債               | 1,214,543   |
| 構 築 物           | 172,971    | 企 業 債                 | 367,608     |
| 器 械 備 品         | 248,714    | 他 会 計 借 入 金           | 490,000     |
| 車 両             | 3,818      | 未 払 金                 | 180,956     |
| 無 形 固 定 資 産     | 404        | 引 当 金                 | 158,745     |
| 電 話 加 入 権       | 404        | そ の 他 流 動 負 債         | 17,234      |
| 投 資 そ の 他 の 資 産 | 353,245    | 繰 延 収 益               | 550,176     |
| 長 期 前 払 消 費 税   | 353,245    | 長 期 前 受 金             | 3,958,236   |
| 流 動 資 産         | 5,036,152  | 収 益 化 累 計 額           | △ 3,408,060 |
| 現 金 預 金         | 3,545,031  | 資 本 金                 | 1,334,989   |
| 未 収 金           | 1,481,281  | 剰 余 金                 | 1,568,374   |
| 貯 蔵 品           | 9,726      | 利 益 剰 余 金             | 1,568,374   |
| 前 払 金           | 74         | 減 債 積 立 金             | 78,169      |
| 未 収 収 益         | 40         | 当 年 度 未 処 分 利 益 剰 余 金 | 1,490,205   |
| 合 計             | 10,518,837 | 合 計                   | 10,518,837  |

3 令和 6 年度予算の執行状況

上半期における予算の執行状況は、次のとおりです。

(1) 収益的収入及び支出

| 区分     | 科 目         | 予 算 額 A      | 上 半 期 執 行 額 B | B/A×100 |
|--------|-------------|--------------|---------------|---------|
| 収<br>入 | 病 院 事 業 収 益 | 3,507,964 千円 | 1,245,882 千円  | 35.52 % |
|        | 医 業 収 益     | 2,438,976    | 1,239,552     | 50.82   |
|        | 医 業 外 収 益   | 1,068,978    | 6,330         | 0.59    |
|        | 特 別 利 益     | 10           | —             | —       |

|        |        |           |           |       |
|--------|--------|-----------|-----------|-------|
| 支<br>出 | 病院事業費用 | 3,448,312 | 1,343,545 | 38.96 |
|        | 医業費用   | 3,379,355 | 1,332,877 | 39.44 |
|        | 医業外費用  | 68,947    | 10,668    | 15.47 |
|        | 特別損失   | 10        | —         | —     |

## (2) 資本的収入及び支出

| 区分     | 科 目             | 予 算 額 A    | 上半期執行額 B | B/A×100 |
|--------|-----------------|------------|----------|---------|
| 収<br>入 | 資 本 的 収 入       | 401,826 千円 | — 千円     | — %     |
|        | 企 業 債           | 205,000    | —        | —       |
|        | 他 会 計 負 担 金     | 196,816    | —        | —       |
|        | 固 定 資 産 売 却 代 金 | 10         | —        | —       |
| 支<br>出 | 資 本 的 支 出       | 574,453    | 189,239  | 32.94   |
|        | 病 院 建 設 改 良 費   | 205,000    | 5,801    | 2.83    |
|        | 企 業 債 償 還 金     | 369,453    | 183,438  | 49.65   |

※収益的収入及び支出 … 当該年度の経営活動に伴い発生する収入とそれに対応する費用で、その及ぼす効果は、1事業年度だけのものです。

※病院事業収益 … 医業収益：主に診療提供の対価としての料金

医業外収益：国庫補助金や一般会計負担金等

※病院事業費用 … 医業費用：職員の給与費、薬や注射等の材料費、診療や施設の維持に必要な経費や減価償却費等

医業外費用：病院事業債等借入金の利息や消費税等

※資本的収入及び支出 … 将来の経営規模拡大等による施設整備、いわゆる投下資本の増減に関する取引に基づくものであり、支出の効果が長期間にわたるものです。

## (3) 主な施設整備等の状況

## ア 器械備品整備

| 品 名       | 数量 | 取 得 価 格  | 取 得 年 月 日 |
|-----------|----|----------|-----------|
| 温 冷 配 膳 車 | 1  | 3,630 千円 | 令和6年9月19日 |

イ 施設整備 該当無し

## 4 資産、企業債及び一時借入金の状況

上半期における資産、企業債及び一時借入金の増減は、次のとおりです。

## (1) 資産

(単位：千円)

| 区 分     | 前年度末現在高    | 上 半 期     |           | 9月末現在高     |
|---------|------------|-----------|-----------|------------|
|         |            | 増 加 額     | 減 少 額     |            |
| 固 定 資 産 | 5,482,685  | 5,315     | —         | 5,488,000  |
| 流 動 資 産 | 5,036,152  | 8,313,975 | 8,829,361 | 4,520,766  |
| 計       | 10,518,837 | 8,319,290 | 8,829,361 | 10,008,766 |

## (2) 企業債及び一時借入金

(単位：千円)

| 区 分       | 前年度末残高    | 上 半 期 |         | 9月末残高     |
|-----------|-----------|-------|---------|-----------|
|           |           | 借 入 額 | 償 還 額   |           |
| 企 業 債     | 4,900,503 | —     | 183,438 | 4,717,065 |
| 一 時 借 入 金 | —         | —     | —       | —         |