

石川県公報

令和6年7月12日(金曜日)

号 外

(第47号)

目 次

公 告
○石川県営病院事業の業務状況の公表 (医療対策課) 1

公 告

石川県営病院事業の業務状況の公表

地方公営企業法(昭和27年法律第292号)第40条の2第1項の規定により、石川県立中央病院事業及び石川県立こころの病院事業の令和5年10月1日から令和6年3月31日まで(以下「下半期」という。)の業務の状況を次のとおり公表する。

令和6年7月12日

石川県知事 馳 浩

第1 石川県立中央病院

1 事業の概要

当院は、県内全域を医療圏とする中核病院として、一般の医療機関が対応困難な循環器医療、小児未熟児医療、救急医療及びがん医療を重点に、高度専門医療機関として重要な役割を担っています。

最近5か年の収支状況を見てみると、令和元年度は137百万円の黒字、令和2～4年度も新型コロナウイルス感染症への対応に当たり、県の基幹病院として、多くの専用病床を確保するなど、積極的に対応した結果、国の支援もあり、それぞれ2,185百万円、1,034百万円、1,555百万円の黒字でした。

令和5年度も、新型コロナウイルス感染症の5類移行に伴う回復基調により、552百万円の黒字となります。

最近5か年の収益的収支決算状況

(単位:百万円)

	令和元年度	2年度	3年度	4年度	5年度
■病院事業収益	24,117	25,781	24,603	26,290	25,769
□病院事業費用	23,980	23,596	23,569	24,735	25,217
収 支 差	137	2,185	1,034	1,555	552

(1) 診療科目及び病床数の状況

ア 診療科目 内科、小児科、外科、整形外科、形成外科、脳神経外科、皮膚科、泌尿器科、産婦人科、眼科、耳鼻咽喉科、放射線科、麻酔科、病理診断科、救急科、リハビリテーション科、臨床検査科、歯科及び歯科口腔外科

イ 病床数 630床

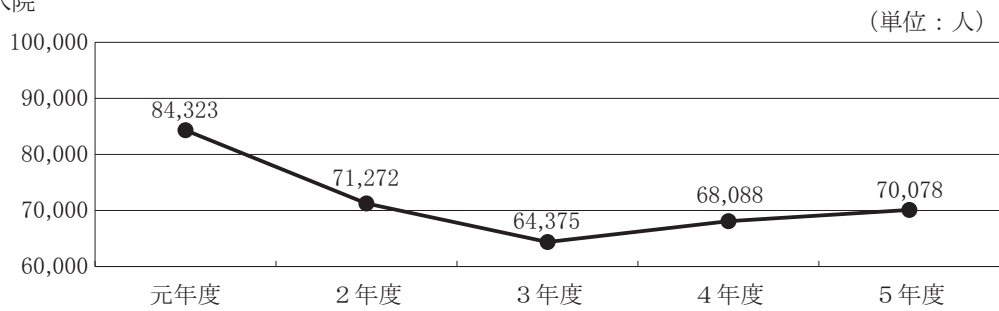
(2) 利用患者の状況

下半期における利用患者数は、入院患者延べ70,078人、外来患者延べ119,875人、計189,953人で、前年度同期と比べ1.86パーセント減少しました。

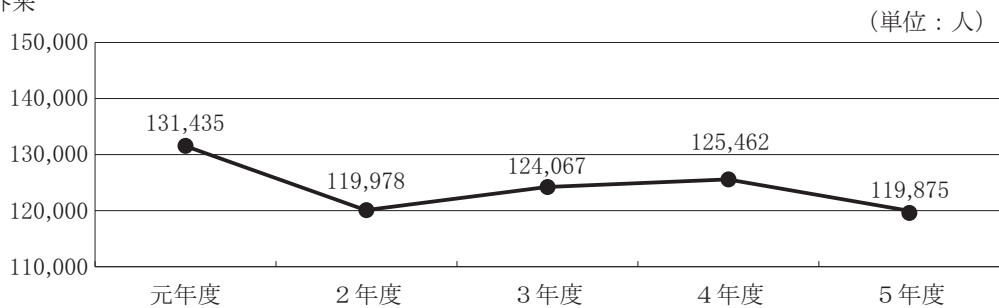
区 分	入院患者数	外来患者数	計
令和5年10月	11,657 人	20,963 人	32,620 人
11月	11,939	20,357	32,296
12月	11,625	20,528	32,153
6年1月	11,971	18,915	30,886
2月	11,285	18,286	29,571
3月	11,601	20,826	32,427
今 期 計 A	70,078	119,875	189,953
前年度同期 B	68,088	125,462	193,550
比 較 増 減 A-B=C	1,990	△ 5,587	△ 3,597
対前年度比率 C/B×100	2.92 %	△ 4.45 %	△ 1.86 %

最近5か年の下半期患者数推移（令和2年度以降の減少は新型コロナウイルスの影響によるもの）

入院



外来



2 予算の執行状況

令和5年度予算の執行状況は、次のとおりです。

(1) 収益的収入及び支出

区分	科 目	最終予算額 A	執 行 額 B	B/A×100
収 入	病院事業収益	25,444,917 千円	25,769,256 千円	101.27 %
	医業収益	23,027,552	23,278,135	101.09
	医業外収益	1,830,255	1,890,074	103.27
	特別利益	587,110	601,047	102.37
支 出	病院事業費用	25,721,949	25,216,924	98.04
	医業費用	24,670,758	24,197,264	98.08
	医業外費用	915,217	883,706	96.56
	特別損失	135,974	135,954	99.99

(2) 資本的収入及び支出

区分	科 目	最終予算額 A	執 行 額 B	B/A×100
収 入	資 本 的 収 入	3,469,975 千円	3,461,620 千円	99.76 %
	企 業 債	2,238,000	2,230,000	99.64
	他 会 計 負 担 金	1,229,565	1,229,565	100.00
	国 庫 補 助 金	2,400	2,048	85.33
	固 定 資 産 売 却 代 金	10	7	70.00
支 出	資 本 的 支 出	4,620,343	4,590,413	99.35
	病 院 建 設 改 良 費	2,280,864	2,250,935	98.69
	企 業 債 償 還 金	2,339,479	2,339,478	100.00

※収益的収入及び支出 … 当該年度の経営活動に伴い発生する収入とそれに対応する費用で、その及ぼす効果は、1事業年度だけのものです。

※病院事業収益 … 医業収益：主に診療提供の対価としての料金

医業外収益：国庫補助金や一般会計負担金等

※病院事業費用 … 医業費用：職員の給与費、薬や注射等の材料費、診療や施設の維持に必要な経費や減価償却費等

医業外費用：病院事業債等借入金の利息や消費税等

※資本的収入及び支出 … 将来の経営規模拡大等による施設整備、いわゆる投下資本の増減に関する取引に基づくものであり、支出の効果が長期間にわたるものです。

(3) 主な施設整備等の状況

ア 器械備品整備

品 名	数量	品 名	数量
電 気 手 術 器	1	手 術 用 顕 微 鏡	1
歯 科 用 ユ ニ ッ ト	1	電 動 ベ ッ ド	20
術 野 カ メ ラ シ ス テ ム	1	カ セ ッ ト プ リ ン タ	1
筋 電 図 ・ 誘 発 電 位 検 査 装 置	1	シ ョ ー 加 熱 メ ス	1
超 音 波 診 断 装 置	4	経 皮 的 心 肺 補 助 装 置	1
人 工 呼 吸 器	5	全 自 動 遺 伝 子 解 析 装 置	1
内 視 鏡 シ ス テ ム	2	輸 液 ポ ン プ	22
過 酸 化 水 素 低 温 プ ラ ズ マ ガ ス 滅 菌 器	1	生 体 情 報 モ ニ タ	8
ビ デ オ ス コ ー プ	3	除 細 動 器	2
カ ー デ ィ オ バ ス キ ュ ラ ー シ ス テ ム	1	超 音 波 凝 固 切 開 装 置	1
注 射 薬 自 動 払 出 装 置	1		

イ 施設整備 該当無し

3 資産及び企業債等の状況

下半期における資産、企業債及び一時借入金の増減は、次のとおりです。

(1) 資 産

(単位：千円)

区 分	9月末現在高	下 半 期		3月末現在高
		増 加 額	減 少 額	
固 定 資 産	38,169,126	2,224,629	2,551,572	37,842,183
流 動 資 産	16,413,051	40,451,751	36,924,763	19,940,039
計	54,582,177	42,676,380	39,476,335	57,782,222

(2) 企業債及び一時借入金

(単位：千円)

区 分	9月末残高	下 半 期		3月末残高
		借 入 額	償 還 額	
企 業 債	30,876,824	2,230,000	1,170,014	31,936,810
一 時 借 入 金	—	—	—	—

4 令和6年度当初予算及び事業の概要

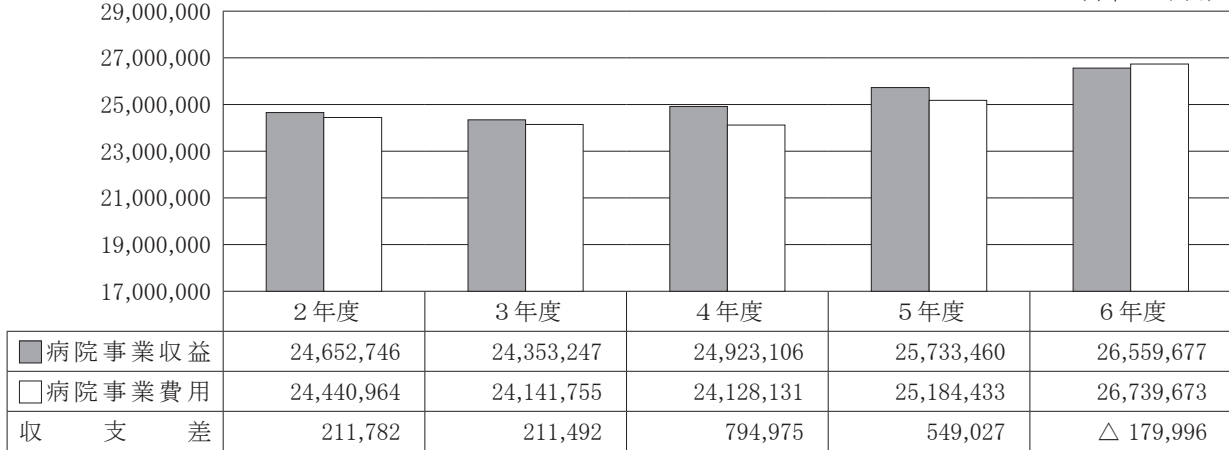
(1) 収益的収入及び支出

前年度に比較して、事業収益は826,217千円(3.21パーセント)の増加を、事業費用は1,555,240千円(6.18パーセント)の増加を見込み、事業収支は前年度(549,027千円)に比べ729,023千円少ない△179,996千円となっています。

区分	科 目	6年度 A	5年度 B	対前年度増減	
				額 A-B=C	率 C/B×100
収 入	病院事業収益	26,559,677 ^{千円}	25,733,460 ^{千円}	826,217 ^{千円}	3.21 %
	医業収益	24,727,924	21,504,459	3,223,465	14.99
	医業外収益	1,831,733	1,722,080	109,653	6.37
	特別利益	20	2,506,921	△2,506,901	△100.00
支 出	病院事業費用	26,739,673	25,184,433	1,555,240	6.18
	医業費用	26,370,749	24,858,895	1,511,854	6.08
	医業外費用	368,904	325,518	43,386	13.33
	特別損失	20	20	—	—

最近5か年の収益的収支当初予算

(単位：千円)



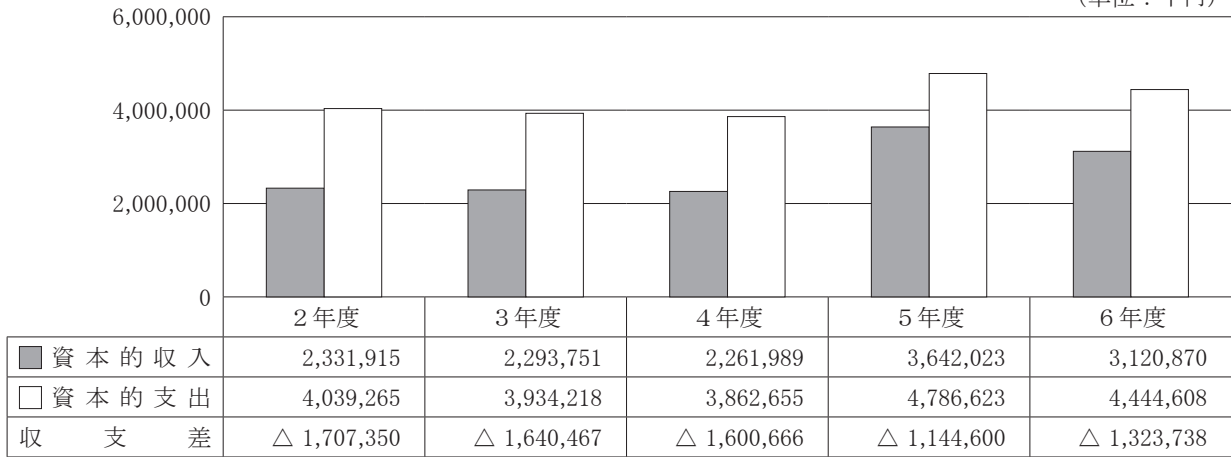
(2) 資本的収入及び支出

病院建設改良費として、器械備品整備に1,776,098千円を投じて施設整備の拡充を図ります。

区分	科 目	6年度 A	5年度 B	対前年度増減	
				額 A-B=C	率 C/B×100
収 入	資 本 的 収 入	3,120,870 ^{千円}	3,642,023 ^{千円}	△521,153 ^{千円}	△14.31 %
	企 業 債	1,742,000	2,425,000	△683,000	△28.16
	他 会 計 負 担 金	1,378,860	1,214,613	164,247	13.52
	国 庫 補 助 金	—	2,400	△2,400	皆減
	固 定 資 産 売 却 代 金	10	10	—	—
支 出	資 本 的 支 出	4,444,608	4,786,623	△342,015	△7.15
	病 院 建 設 改 良 費	1,776,098	2,439,400	△663,302	△27.19
	企 業 債 償 還 金	2,668,510	2,347,223	321,287	13.69

最近 5 年間の資本的収支当初予算

(単位：千円)



(3) 利用患者見込み

区 分	6 年度見込み A	5 年度実績 B	差引増減 A - B = C	増減率 C / B × 100
入 院	141,985 人	139,208 人	2,777 人	1.99 %
外 来	228,420	242,563	△ 14,143	△ 5.83
計	370,405	381,771	△ 11,366	△ 2.98

(4) 主な施設設備の整備

器械備品整備 放射線治療装置

第 2 石川県立こころの病院

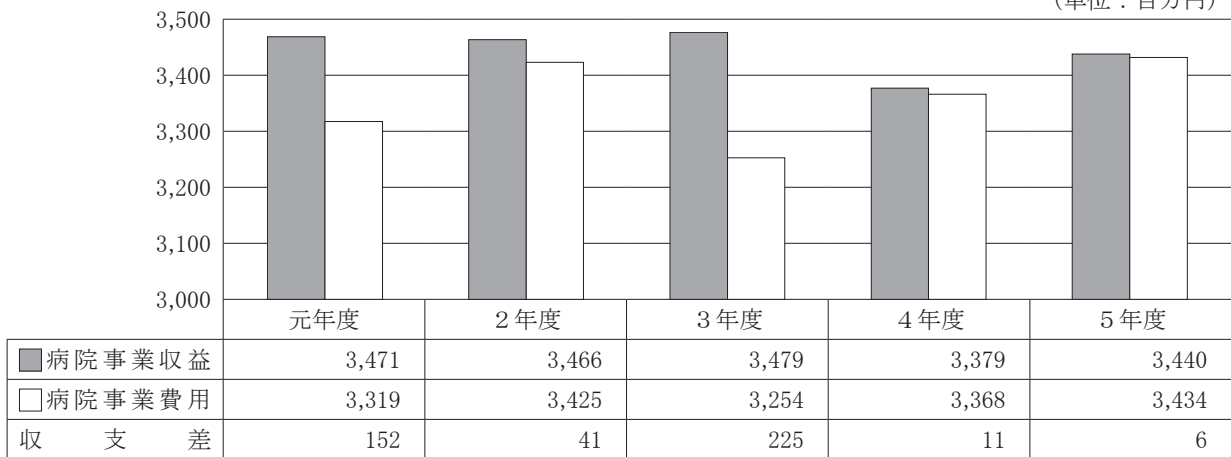
1 事業の概要

当院は、県内精神科医療の中核病院として、精神科患者の社会復帰のための治療及び生活指導並びに認知症患者の治療を行うとともに、精神科救急医療システムにおける基幹病院として重要な役割を担っています。

最近 5 年間の収支状況は、黒字決算が継続しており、令和 5 年度においても 6 百万円の黒字となります。

最近 5 年間の収益的収支決算状況

(単位：百万円)



(1) 診療科目及び病床数の状況

ア 診療科目 精神科、眼科、耳鼻咽喉科及び歯科

イ 病 床 数 400床

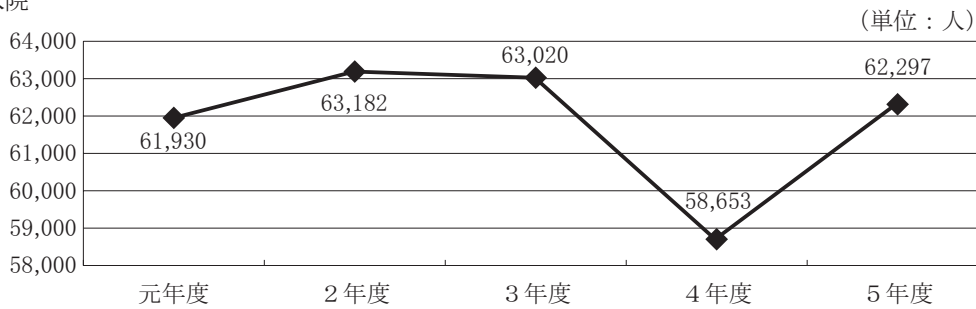
(2) 利用患者の状況

下半期における利用患者数は、入院患者延べ62,297人、外来患者延べ14,817人、計77,114人で、前年度同期と比べ5.45パーセント増加しました。

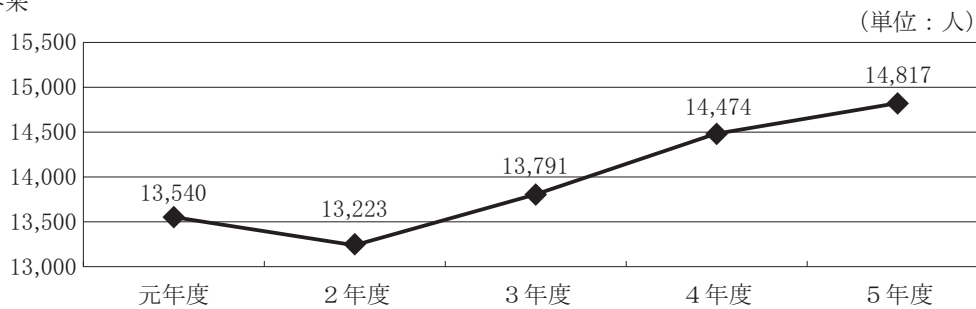
区 分	入院患者数	外来患者数	計
令和5年10月	10,278 人	2,660 人	12,938 人
11月	9,839	2,562	12,401
12月	10,084	2,492	12,576
6年1月	10,708	2,290	12,998
2月	10,409	2,365	12,774
3月	10,979	2,448	13,427
今 期 計 A	62,297	14,817	77,114
前年度同期 B	58,653	14,474	73,127
比 較 増 減 A-B=C	3,644	343	3,987
対前年度比率 C/B×100	6.21 %	2.37 %	5.45 %

最近5か年の下半期患者数推移

入院



外来



2 予算の執行状況

令和5年度予算の執行状況は、次のとおりです。

(1) 収益的収入及び支出

区分	科 目	最終予算額 A	執 行 額 B	B/A×100
収 入	病院事業収益	3,468,326 千円	3,439,813 千円	99.18 %
	医業収益	2,386,617	2,355,552	98.70
	医業外収益	1,081,649	1,084,211	100.24
	特別利益	60	50	83.33
支 出	病院事業費用	3,460,010	3,434,289	99.26
	医業費用	3,384,904	3,360,628	99.28
	医業外費用	68,696	67,275	97.93
	特別損失	6,410	6,386	99.63

(2) 資本的収入及び支出

区分	科 目	最終予算額 A	執 行 額 B	B/A×100
収 入	資 本 的 収 入	620,263 千円	619,253 千円	99.84 %
	企 業 債	430,000	429,000	99.77
	他 会 計 負 担 金	190,253	190,253	100.00
	固 定 資 産 売 却 代 金	10	—	—
支 出	資 本 的 支 出	814,094	812,911	99.85
	病 院 建 設 改 良 費	432,939	431,756	99.73
	企 業 債 償 還 金	381,155	381,155	100.00

※収益的収入及び支出 … 当該年度の経営活動に伴い発生する収入とそれに対応する費用で、その及ぼす効果は、1事業年度だけのものです。

※病院事業収益 … 医業収益：主に診療提供の対価としての料金
 医業外収益：国庫補助金や一般会計負担金等

※病院事業費用 … 医業費用：職員の給与費、薬や注射等の材料費、診療や施設の維持に必要な経費や減価償却費等
 医業外費用：病院事業債等借入金の利息や消費税等

※資本的収入及び支出 … 将来の経営規模拡大等による施設整備、いわゆる投下資本の増減に関する取引に基づくものであり、支出の効果が長期間にわたるものです。

(3) 主な施設整備等の状況

ア 器械備品整備

品 名	数量	品 名	数量
超 音 波 検 査 装 置	1	遺 伝 子 解 析 装 置	1
厨 芥 処 理 シ ス テ ム	1	ス ラ イ サ ー	1
温 冷 配 膳 車	2	散 薬 監 査 シ ス テ ム	1
電 動 ベ ッ ド	11	医 用 テ レ メ ー タ ー	1
ギ ャ ッ ジ ベ ッ ド	13		

イ 施設整備

施 設 整 備 等 の 内 容	工 事 費	完 成 年 月 日
こころの病院管理診療棟改築工事（地域連携棟等・建築）	308,880 千円	令和5年10月31日
こころの病院管理診療棟改築工事（地域連携棟等・機械設備）	46,398	〃
こころの病院管理診療棟改築工事（地域連携棟等・電気設備）	39,743	〃
こころの病院管理診療棟改築工事（地域連携棟）に伴うネットワーク工事	1,654	〃

3 資産及び企業債等の状況

下半期における資産、企業債及び一時借入金の増減は、次のとおりです。

(1) 資 産

(単位：千円)

区 分	9月末現在高	下 半 期		3月末現在高
		増 加 額	減 少 額	
固 定 資 産	5,366,023	6,698,693	6,582,031	5,482,685
流 動 資 産	4,441,228	8,661,487	8,066,563	5,036,152
計	9,807,251	15,360,180	14,648,594	10,518,837

(2) 企業債及び一時借入金

(単位：千円)

区 分	9月末残高	下 半 期		3月末残高
		借 入 額	償 還 額	
企 業 債	4,662,431	429,000	190,928	4,900,503
一 時 借 入 金	—	—	—	—

4 令和6年度当初予算及び事業の概要

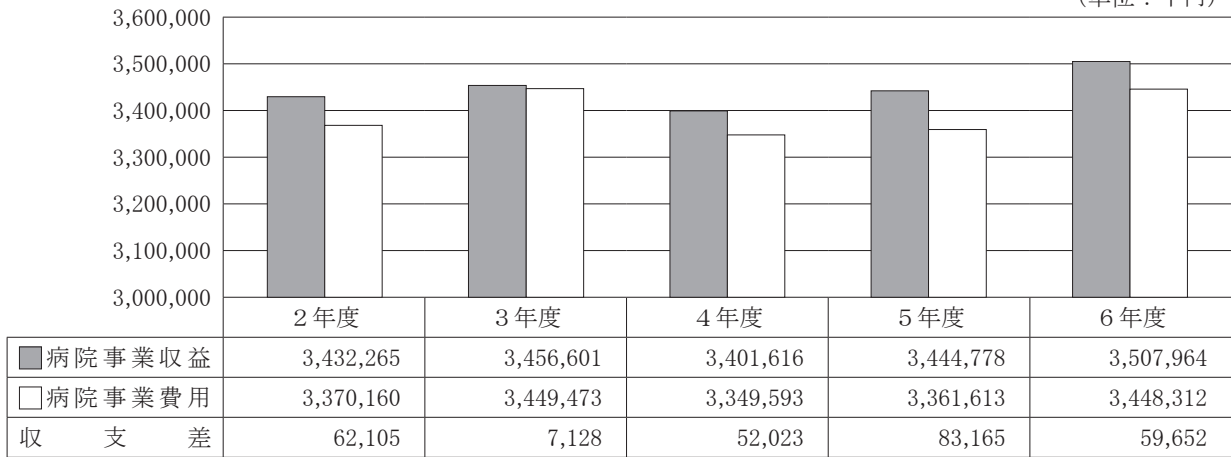
(1) 収益的収入及び支出

前年度に比較して、事業収益は63,186千円（1.83パーセント）増加を、事業費用は86,699千円（2.58パーセント）の増加を見込み、事業収支は前年度（83,165千円）に比べ23,513千円少ない59,652千円となっています。

区分	科 目	6年度 A	5年度 B	対前年度増減	
				額 A-B=C	率 C/B×100
収 入	病 院 事 業 収 益	3,507,964 ^{千円}	3,444,778 ^{千円}	63,186 ^{千円}	1.83 %
	医 業 収 益	2,438,976	2,357,795	81,181	3.44
	医 業 外 収 益	1,068,978	1,086,973	△ 17,995	△ 1.66
	特 別 利 益	10	10	—	—
支 出	病 院 事 業 費 用	3,448,312	3,361,613	86,699	2.58
	医 業 費 用	3,379,355	3,282,069	97,286	2.96
	医 業 外 費 用	68,947	68,786	161	0.23
	特 別 損 失	10	10,758	△ 10,748	△ 99.91

最近5か年の収益的収支当初予算

(単位：千円)



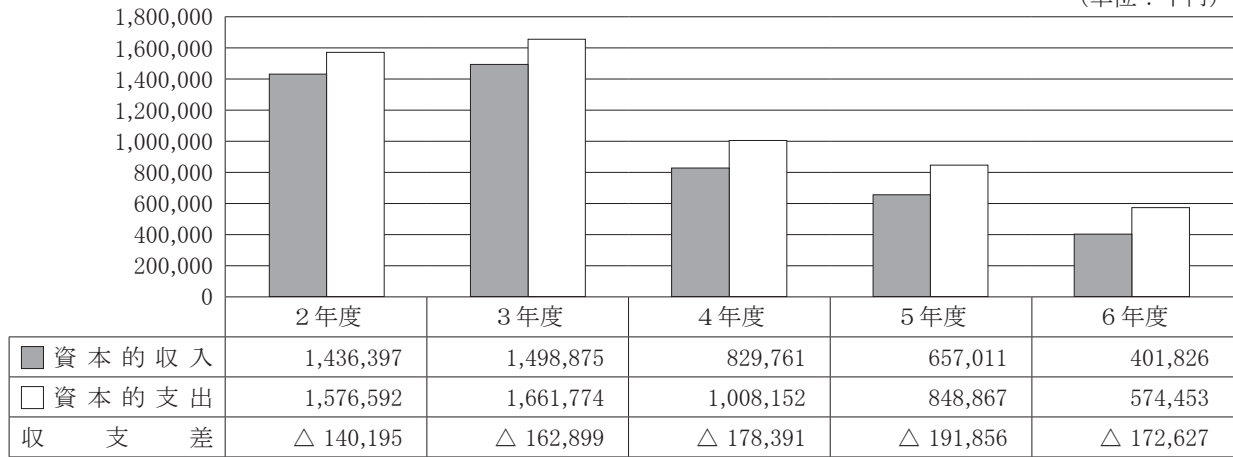
(2) 資本的収入及び支出

病院建設改良費として、器械備品整備に205,000千円を投じて施設整備の拡充を図ります。

区分	科 目	6年度 A	5年度 B	対前年度増減	
				額 A-B=C	率 C/B×100
収 入	資 本 的 収 入	401,826 ^{千円}	657,011 ^{千円}	△ 255,185 ^{千円}	△ 38.84 %
	企 業 債	205,000	466,000	△ 261,000	△ 56.01
	他 会 計 負 担 金	196,816	191,001	5,815	3.04
	固 定 資 産 売 却 代 金	10	10	—	—
支 出	資 本 的 支 出	574,453	848,867	△ 274,414	△ 32.33
	病 院 建 設 改 良 費	205,000	466,214	△ 261,214	△ 56.03
	企 業 債 償 還 金	369,453	382,653	△ 13,200	△ 3.45

最近 5 か年の資本的収支当初予算

(単位：千円)



(3) 利用患者見込み

区 分	6 年度見込み A	5 年度実績 B	差引増減 A - B = C	増減率 C / B × 100
入 院	125,945 人	123,281 人	2,664 人	2.16 %
外 来	33,396	30,220	3,176	10.51
計	159,341	153,501	5,840	3.80

(4) 主な施設設備の整備

器械備品整備 医療情報総合システム

