

石川県公報

令和5年7月27日（木曜日）

号 外

（第51号）

目 次

公 告
○石川県営病院事業の業務状況の公表（医療対策課） 1

公 告

石川県営病院事業の業務状況の公表

地方公営企業法（昭和27年法律第292号）第40条の2第1項の規定により、石川県立中央病院事業及び石川県立こころの病院事業の令和4年10月1日から令和5年3月31日まで（以下「下半期」という。）の業務の状況を次のとおり公表する。

令和5年7月27日

石川県知事 馳 浩

第1 石川県立中央病院

1 事業の概要

当院は、県内全域を医療圏とする中核病院として、一般の医療機関が対応困難な循環器医療、小児未熟児医療、救急医療及びがん医療を重点に、高度専門医療機関として重要な役割を担っています。

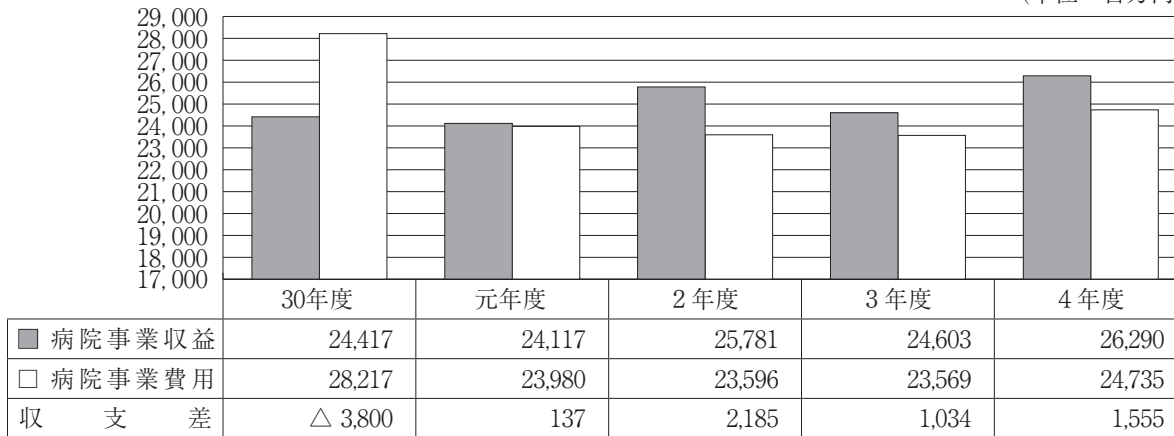
最近5か年の収支状況を見てみると、平成30年度は旧病院の解体・除却により赤字、令和元年度は137百万円の黒字でした。

令和2年度及び令和3年度は、新型コロナウイルス感染症への対応に当たり、県の基幹病院として、多くの専用病床を確保するなど、積極的に対応した結果、国の支援もあり、それぞれ2,185百万円、1,034百万円の黒字でした。

令和4年度も、前年度に引き続き、積極的に対応した結果、1,555百万円の黒字となります。

最近5か年の収益的収支決算状況

（単位：百万円）



(1) 診療科目及び病床数の状況

ア 診療科目 内科、小児科、外科、整形外科、形成外科、脳神経外科、皮膚科、泌尿器科、産婦人科、眼科、耳鼻咽喉科、放射線科、麻酔科、病理診断科、救急科、リハビリテーション科、臨床検査科、歯科及び歯科口腔外科

イ 病床数 630床

(2) 利用患者の状況

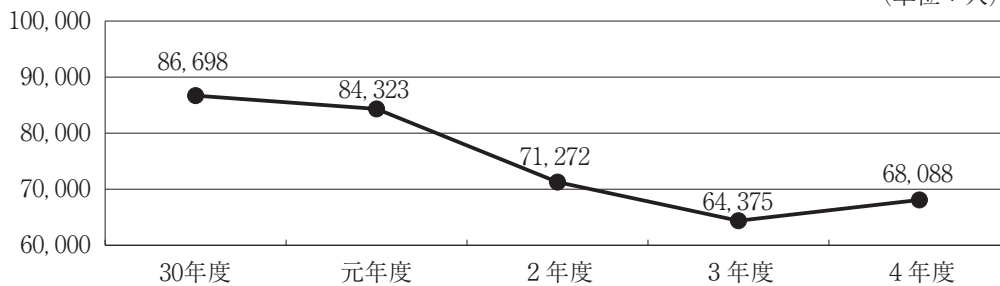
下半期における利用患者数は、入院患者延べ68,088人、外来患者延べ125,462人、計193,550人で、前年度同期と比べ2.71パーセント増加しました。

区 分	入院患者数	外来患者数	計
令和4年10月	11,104 人	21,483 人	32,587 人
11月	11,100	21,540	32,640
12月	11,458	21,229	32,687
5年1月	11,980	19,457	31,437
2月	10,939	19,150	30,089
3月	11,507	22,603	34,110
今 期 計 A	68,088	125,462	193,550
前年度同期 B	64,375	124,067	188,442
比較増減 A - B = C	3,713	1,395	5,108
対前年度比率 C / B × 100	5.77 %	1.12 %	2.71 %

最近5か年の下半期患者数推移（令和2年度以降の減少は、新型コロナウイルスの影響によるもの）

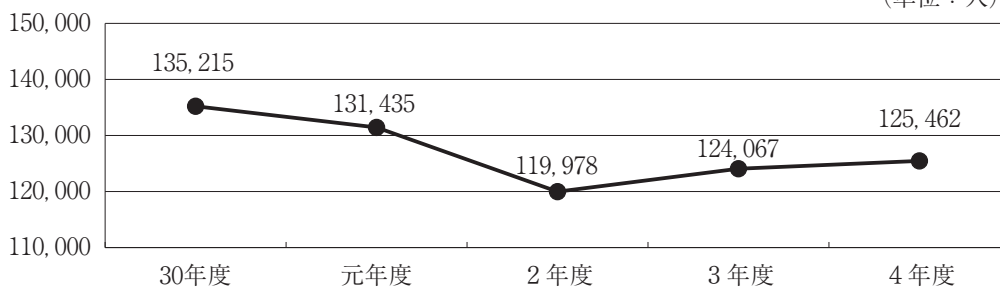
入院

(単位：人)



外来

(単位：人)



2 予算の執行状況

令和4年度予算の執行状況は、次のとおりです。

(1) 収益的収入及び支出

区分	科 目	最終予算額 A	執行額 B	B / A × 100
収 入	病院事業収益	26,156,410 千円	26,290,531 千円	100.51 %
	医業収益	21,465,314	21,475,140	100.05
	医業外収益	2,106,217	2,154,070	102.27
	特別利益	2,584,879	2,661,321	102.96
支 出	病院事業費用	25,469,076	24,735,080	97.12
	医業費用	24,484,439	23,815,833	97.27
	医業外費用	952,617	887,247	93.14
	特別損失	32,020	32,000	99.94

(2) 資本的収入及び支出

区分	科 目	最終予算額 A	執 行 額 B	B/A×100
収 入	資 本 的 収 入	(20,000) 千円	(20,000) 千円	(100.00) %
		2,279,598	2,279,588	100.00
	企 業 債	(20,000)	(20,000)	(100.00)
		595,000	595,000	100.00
	他 会 計 負 担 金	1,663,588	1,663,588	100.00
	国 庫 補 助 金	21,000	21,000	100.00
	固定資産売却代金	10	-	-
支 出	資 本 的 支 出	(20,075)	(20,075)	(100.00)
		3,880,111	3,876,019	99.89
	病 院 建 設 改 良 費	(20,075)	(20,075)	(100.00)
		631,090	626,998	99.35
	企 業 債 償 還 金	3,249,021	3,249,021	100.00

() は、令和3年度からの繰越予算に係るもので、外数です。

- ※ 収益的収入及び支出 … 当該年度の経営活動に伴い発生する収入とそれに対応する費用で、その及ぼす効果は、1事業年度だけのものです。
- ※ 病院事業収益 … 医業収益：主に診療提供の対価としての料金
医業外収益：国庫補助金や一般会計負担金等
- ※ 病院事業費用 … 医業費用：職員の給与費、薬や注射等の材料費、診療や施設の維持に必要な経費や減価償却費等
医業外費用：病院事業債等借入金の利息や消費税等
- ※ 資本的収入及び支出 … 将来の経営規模拡大等による施設整備、いわゆる投下資本の増減に関する取引に基づくものであり、支出の効果が長期間にわたるものです。

(3) 主な施設整備等の状況

ア 器械備品整備

品 名	数量	品 名	数量
血中薬物濃度自動分析装置	1	薬剤部門システム周辺機器	1
自動採血管準備装置	1	高周波焼灼電源装置	1
尿検査総合搬送システム	1	消化器運動検査装置	1
大動脈内バルーンポンプ	1	血液粘弾性分析装置	1
超音波画像診断装置	2	電動ベッド	20
内視鏡システム	1	セントラルモニタ・ベッドサイドヒータ	1
経皮的心肺補助装置	1	分娩監視システム	1
内視鏡画像記録装置	1	電動式低圧吸引器	5
血行動態モニタリング装置	3	内視鏡洗浄消毒装置	2
超音波診断装置用プローブ	1	頭部固定装置	1
超音波手術器	1	高周波熱凝固装置	1
透析管理システムハードウェア	1	カ ー ト 類	1
デジタル乳房X線撮影装置	1	内視鏡スコープ	1
分娩台	1		

イ 施設整備 該当無し

3 資産及び企業債等の状況

下半期における資産、企業債及び一時借入金の増減は、次のとおりです。

(1) 資産

(単位：千円)

区 分	9月末現在高	下 半 期		3月末現在高
		増 加 額	減 少 額	
固 定 資 産	40,739,058	327,694	2,939,174	38,127,578
流 動 資 産	14,226,643	39,177,856	35,953,179	17,451,320
計	54,965,701	39,505,550	38,892,353	55,578,898

(2) 企業債及び一時借入金

(単位：千円)

区 分	9月末残高	下 半 期		3月末残高
		借 入 額	償 還 額	
企 業 債	33,055,875	615,000	1,624,587	32,046,288
一 時 借 入 金	-	-	-	-

4 令和5年度当初予算及び事業の概要

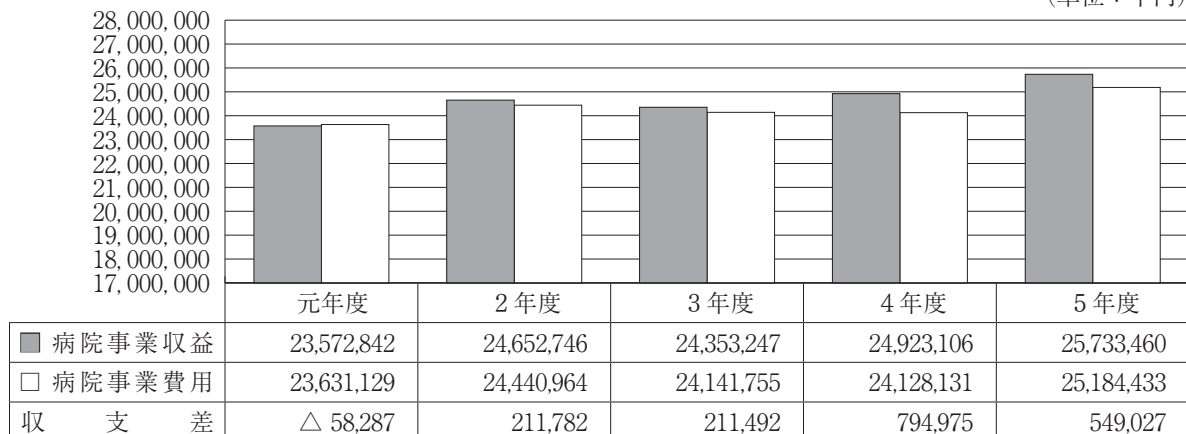
(1) 収益的収入及び支出

前年度に比較して、事業収益は810,354千円（3.25パーセント）の増加を、事業費用は1,056,302千円（4.38パーセント）の増加を見込み、事業収支は前年度（794,975千円）に比べ245,948千円少ない549,027千円となっています。

区分	科 目	5年度 A	4年度 B	対前年度増減	
				額 A - B = C	率 C / B × 100
収 入	病院事業収益	25,733,460 千円	24,923,106 千円	810,354 千円	3.25 %
	医業収益	21,504,459	19,981,545	1,522,914	7.62
	医業外収益	1,722,080	2,015,380	△ 293,300	△ 14.55
	特別利益	2,506,921	2,926,181	△ 419,260	△ 14.33
支 出	病院事業費用	25,184,433	24,128,131	1,056,302	4.38
	医業費用	24,858,895	23,752,462	1,106,433	4.66
	医業外費用	325,518	375,649	△ 50,131	△ 13.35
	特別損失	20	20	-	-

最近5か年の収益的収支当初予算

(単位：千円)



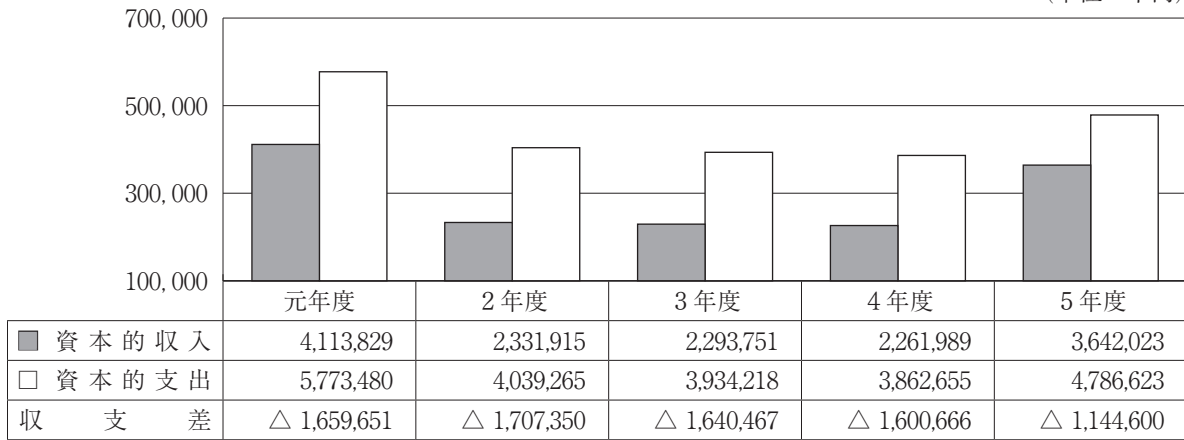
(2) 資本的収入及び支出

病院建設改良費として、器械備品整備に2,439,400千円を投じて施設整備の拡充を図ります。

区分	科 目	5 年度 A	4 年度 B	対前年度増減	
				額 A - B = C	率 C / B × 100
収 入	資 本 的 収 入	3,642,023 千円	2,261,989 千円	1,380,034 千円	61.01 %
	企 業 債	2,425,000	595,000	1,830,000	307.56
	他会計負担金	1,214,613	1,666,979	△ 452,366	△ 27.14
	国庫補助金	2,400	-	2,400	皆増
	固定資産売却代金	10	10	-	-
支 出	資 本 的 支 出	4,786,623	3,862,655	923,968	23.92
	病院建設改良費	2,439,400	607,000	1,832,400	301.88
	企業債償還金	2,347,223	3,255,655	△ 908,432	△ 27.90

最近 5 年の資本的収支当初予算

(単位：千円)



(3) 利用患者見込み

区 分	5 年度見込み A	4 年度実績 B	差引増減 A - B = C	増減率 C / B × 100
入 院	135,248 人	135,648 人	△ 400 人	△ 0.29 %
外 来	251,497	252,763	△ 1,266	△ 0.50
計	386,745	388,411	△ 1,666	△ 0.43

(4) 主な施設設備の整備

器械備品整備 手術用顕微鏡

第 2 石川県立こころの病院

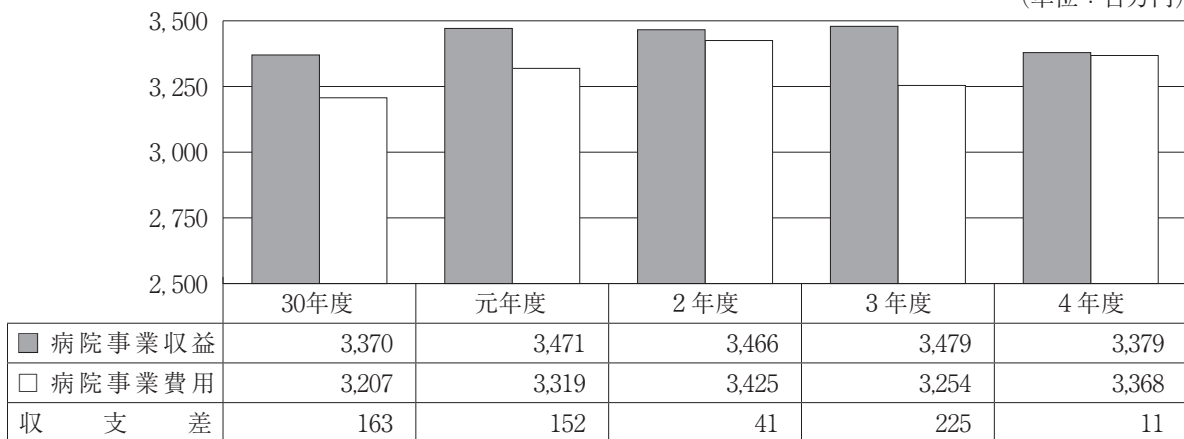
1 事業の概要

当院は、県内精神科医療の中核病院として、精神科患者の社会復帰のための治療及び生活指導並びに認知症患者の治療を行うとともに、精神科救急医療システムにおける基幹病院として重要な役割を担っています。

最近 5 年の収支状況は、黒字決算が継続しており、令和 4 年度においても 11 百万円の黒字となります。

最近5か年の収益的収支決算状況

(単位：百万円)



(1) 診療科目及び病床数の状況

ア 診療科目 精神科、眼科、耳鼻咽喉科及び歯科

イ 病床数 400床

(2) 利用患者の状況

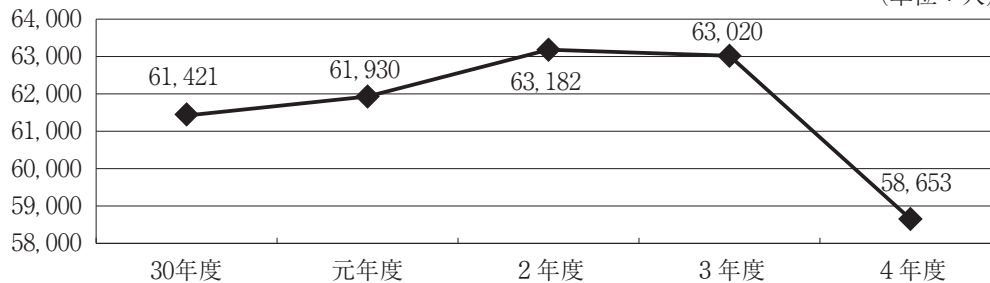
下半期における利用患者数は、入院患者延べ58,653人、外来患者延べ14,474人、計73,127人で、前年度同期と比べ4.8パーセント減少しました。

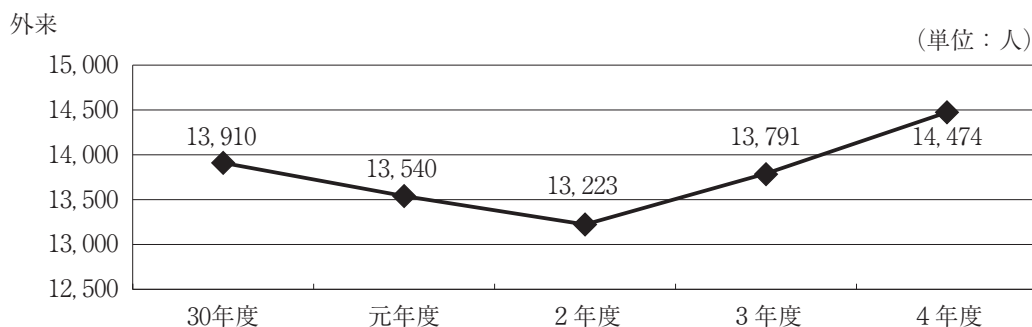
区 分	入院患者数	外来患者数	計
令和4年10月	10,040 人	2,407 人	12,447 人
11月	9,821	2,437	12,258
12月	9,898	2,419	12,317
5年1月	9,949	2,191	12,140
2月	9,159	2,270	11,429
3月	9,786	2,750	12,536
今期計 A	58,653	14,474	73,127
前年度同期 B	63,020	13,791	76,811
比較増減 A - B = C	△ 4,367	683	△ 3,684
対前年度比率 C / B × 100	△ 6.93 %	4.95 %	△ 4.80 %

最近5か年の下半期患者数推移

入院

(単位：人)





2 予算の執行状況

令和 4 年度予算の執行状況は、次のとおりです。

(1) 収益的収入及び支出

区分	科 目	最終予算額 A	執 行 額 B	B / A × 100
収 入	病 院 事 業 収 益	3,447,908 千円	3,379,381 千円	98.01 %
	医 業 収 益	2,376,735	2,318,393	97.55
	医 業 外 収 益	1,071,163	1,060,988	99.05
	特 別 利 益	10	—	—
支 出	病 院 事 業 費 用	3,433,092	3,368,394	98.12
	医 業 費 用	3,356,793	3,295,932	98.19
	医 業 外 費 用	72,239	69,030	95.56
	特 別 損 失	4,060	3,432	84.53

(2) 資本的収入及び支出

区分	科 目	最終予算額 A	執 行 額 B	B / A × 100
収 入	資 本 的 収 入	823,041 千円	823,031 千円	100.00 %
	企 業 債	647,000	647,000	100.00
	他 会 計 負 担 金	176,031	176,031	100.00
	固 定 資 産 売 却 代 金	10	—	—
支 出	資 本 的 支 出	1,006,712	1,006,583	99.99
	病 院 建 設 改 良 費	653,387	653,259	99.98
	企 業 債 償 還 金	353,325	353,324	100.00

※ 収益的収入及び支出 … 当該年度の経営活動に伴い発生する収入とそれに対応する費用で、その及ぼす効果は、1 事業年度だけのものです。

※ 病 院 事 業 収 益 … 医 業 収 益：主に診療提供の対価としての料金
 医業外収益：国庫補助金や一般会計負担金等

※ 病 院 事 業 費 用 … 医 業 費 用：職員の給与費、薬や注射等の材料費、診療や施設の維持に必要な経費や減価償却費等

医業外費用：病院事業債等借入金の利息や消費税等

※ 資本的収入及び支出 … 将来の経営規模拡大等による施設整備、いわゆる投下資本の増減に関する取引に基づくものであり、支出の効果が長期間にわたるものです。

(3) 主な施設整備等の状況

ア 器械備品整備

品 名	数量	品 名	数量
生化学・血糖・免疫分析システム	1	放射線情報システムサーバー	1
カートイン食器消毒機	5	患者搬送用自動車	1
温冷配膳車	2	電動ベッド	6
医用テレメーター	1	心電計	1
ギヤッジベッド	24		

イ 施設整備

施設整備等の内容	工事費	完成年月日
こころの病院管理診療棟改築工事(エントランス棟等・建築)	441,210千円	令和4年10月28日
こころの病院管理診療棟改築工事(エントランス棟等・機械設備)	56,892	〃
こころの病院管理診療棟改築工事(エントランス棟等・電気設備)	54,769	〃
こころの病院管理診療棟改築工事(エントランス棟)に伴うNW工事	2,420	令和4年10月29日
こころの病院管理診療棟改築工事(管理診療棟(1)解体)	44,902	令和5年2月28日

3 資産及び企業債等の状況

下半期における資産、企業債及び一時借入金の増減は、次のとおりです。

(1) 資産

(単位：千円)

区 分	9月末現在高	下 半 期		3月末現在高
		増 加 額	減 少 額	
固 定 資 産	4,997,011	7,020,523	6,683,066	5,334,468
流 動 資 産	4,391,871	4,998,936	4,246,310	5,144,497
計	9,388,882	12,019,459	10,929,376	10,478,965

(2) 企業債及び一時借入金

(単位：千円)

区 分	9月末残高	下 半 期		3月末残高
		借 入 額	償 還 額	
企 業 債	4,382,652	647,000	176,994	4,852,658
一 時 借 入 金	-	-	-	-

4 令和5年度当初予算及び事業の概要

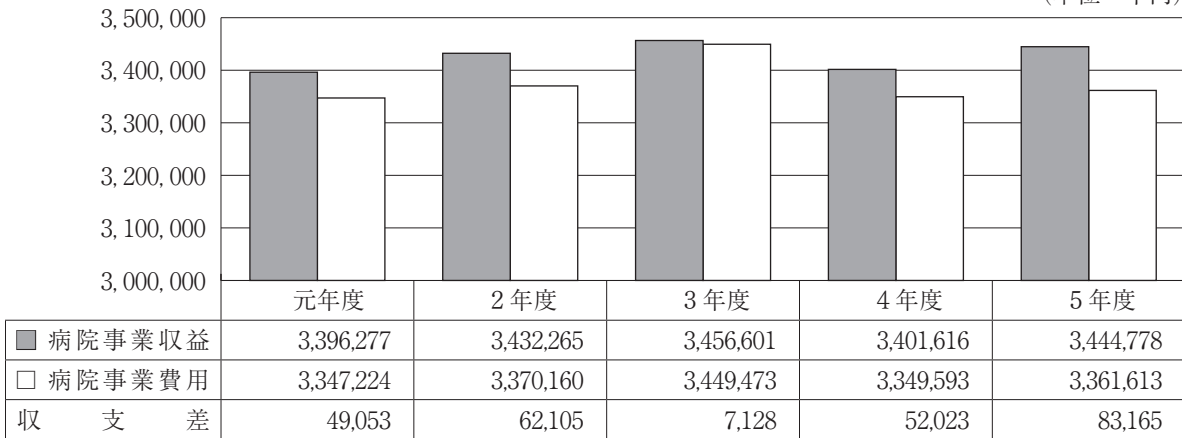
(1) 収益的収入及び支出

前年度に比較して、事業収益は43,162千円(1.27パーセント)増加を、事業費用は12,020千円(0.36パーセント)の増加を見込み、事業収支は前年度(52,023千円)に比べ31,142千円多い83,165千円となっています。

区分	科 目	5年度 A	4年度 B	対前年度増減	
				額 A - B = C	率 C / B × 100
収 入	病院事業収益	3,444,778千円	3,401,616千円	43,162千円	1.27%
	医業収益	2,357,795	2,336,925	20,870	0.89
	医業外収益	1,086,973	1,064,681	22,292	2.09
	特別利益	10	10	-	-
支 出	病院事業費用	3,361,613	3,349,593	12,020	0.36
	医業費用	3,282,069	3,279,717	2,352	0.07
	医業外費用	68,786	64,066	4,720	7.37
	特別損失	10,758	5,810	4,948	85.16

最近5か年の収益的収支当初予算

(単位：千円)



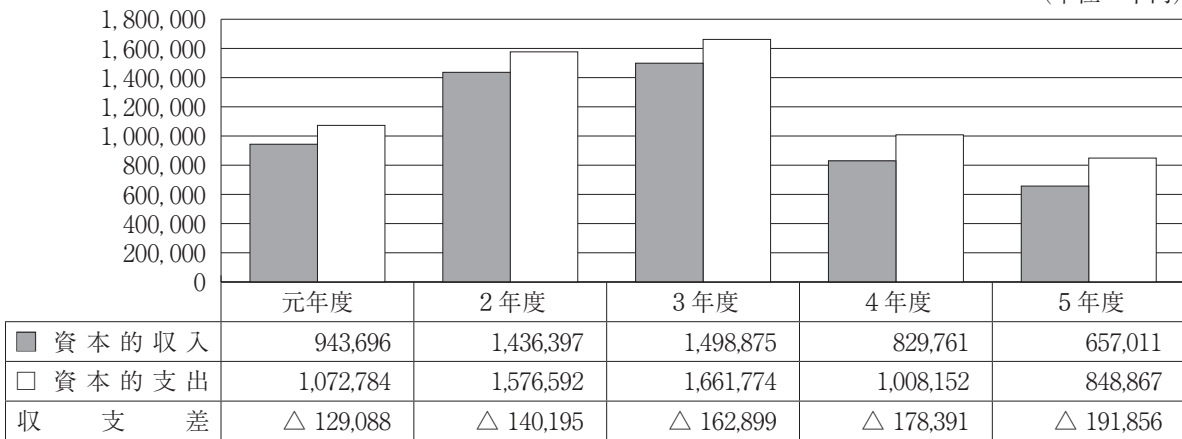
(2) 資本的収入及び支出

病院建設改良費として、器械備品整備に65,214千円(14.0パーセント)施設整備に401,000千円(86.0パーセント)を投じて、施設整備の拡充を図ります。

区分	科 目	5年度 A	4年度 B	対前年度増減	
				額 A - B = C	率 C / B × 100
収 入	資 本 的 収 入	657,011 千円	829,761 千円	△ 172,750 千円	△ 20.82 %
	企 業 債	466,000	653,000	△ 187,000	△ 28.64
	他会計負担金	191,001	176,751	14,250	8.06
	固定資産売却代金	10	10	-	-
支 出	資 本 的 支 出	848,867	1,008,152	△ 159,285	△ 15.80
	病院建設改良費	466,214	653,387	△ 187,173	△ 28.65
	企業債償還金	382,653	354,765	27,888	7.86

最近5か年の資本的収支当初予算

(単位：千円)



(3) 利用患者見込み

区 分	5年度見込み A	4年度実績 B	差引増減 A - B = C	増減率 C / B × 100
入 院	123,954 人	121,095 人	2,859 人	2.36 %
外 来	29,123	29,078	45	0.15
計	153,077	150,173	2,904	1.93

(4) 主な施設設備の整備

施設整備 管理診療棟整備

