

石川県公報

令和4年7月6日(水曜日)

号 外

(第66号)

目 次

公 告
○石川県営病院事業の業務状況の公表 (医療対策課) 1

公 告

石川県営病院事業の業務状況の公表

地方公営企業法(昭和27年法律第292号)第40条の2第1項の規定により、石川県立中央病院事業及び石川県立こころの病院事業の令和3年10月1日から令和4年3月31日まで(以下「下半期」という。)の業務の状況を次のとおり公表する。

令和4年7月6日

石川県知事 馳 浩

第1 石川県立中央病院

1 事業の概要

当院は、県内全域を医療圏とする中核病院として、一般の医療機関が対応困難な循環器医療、小児未熟児医療、救急医療及びがん医療を重点に、高度専門医療機関として重要な役割を担っています。

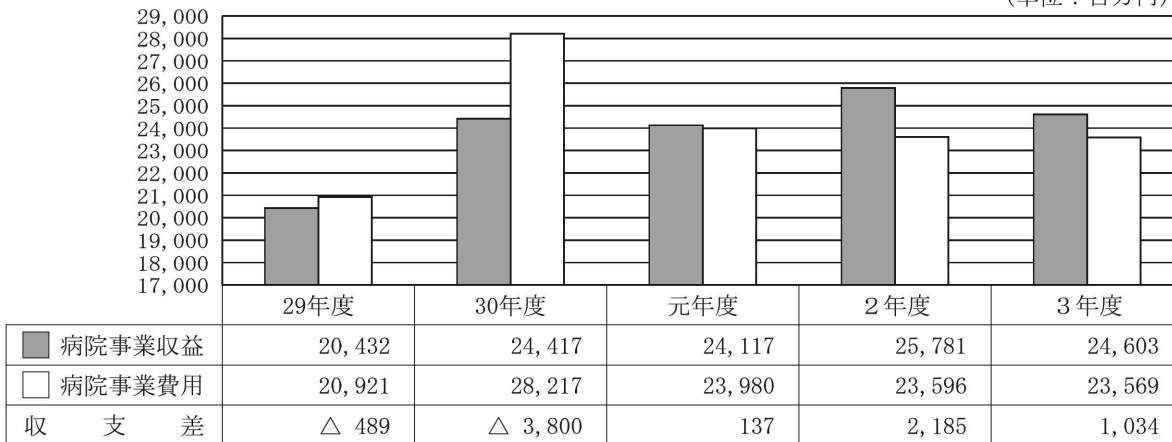
最近5か年の収支状況を見てみると、平成29、30年度は新病院移転費用や、旧病院の解体・除却により赤字、令和元年度は137百万円の黒字でした。

令和2年度は、新型コロナウイルス感染症への対応にあたり、県の基幹病院として、多くの専用病床を確保するなど、積極的に対応した結果、国の支援もあり、2,185百万円の黒字となりました。

令和3年度も、前年度に引き続き、積極的に対応した結果、1,034百万円の黒字となります。

最近5か年の収益的収支決算状況

(単位:百万円)



(1) 診療科目及び病床数の状況

ア 診療科目 内科、小児科、外科、整形外科、形成外科、脳神経外科、皮膚科、泌尿器科、産婦人科、眼科、耳鼻咽喉科、放射線科、麻酔科、病理診断科、救急科、リハビリテーション科、臨床検査科、歯科及び歯科口腔外科

イ 病床数 630床

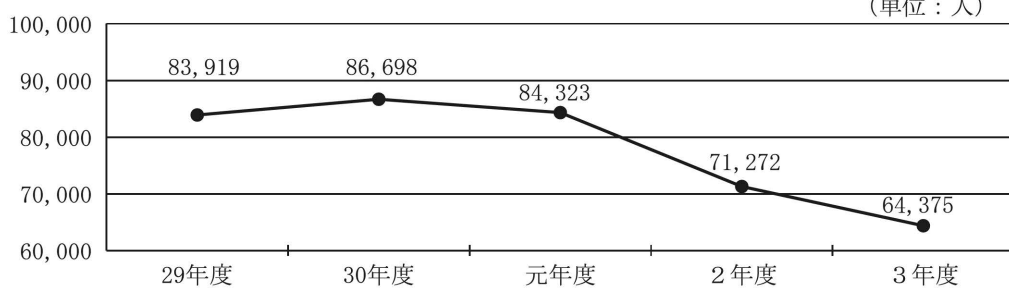
(2) 利用患者の状況

下半期における利用患者数は、入院患者延べ64,375人、外来患者延べ124,067人、計188,442人で、前年度同期と比べ1.47パーセント減少しました。

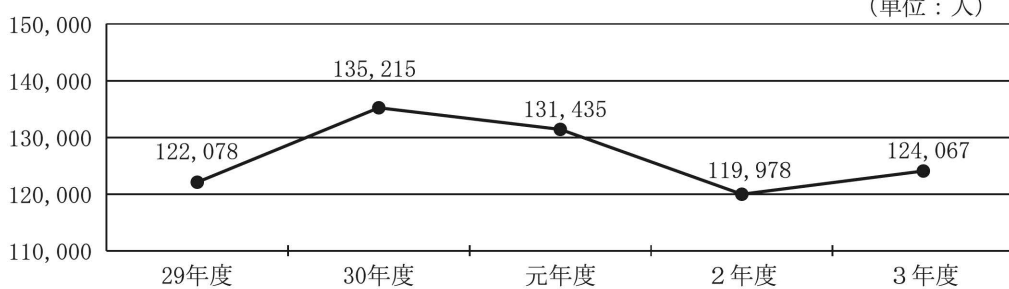
区 分	入院患者数	外来患者数	計
令和3年10月	10,524 人	21,249 人	31,773 人
11月	10,981	21,036	32,017
12月	11,201	21,348	32,549
4年1月	11,069	19,667	30,736
2月	10,097	17,962	28,059
3月	10,503	22,805	33,308
今期計 A	64,375	124,067	188,442
前年度同期 B	71,272	119,978	191,250
比較増減 A-B=C	△ 6,897	4,089	△ 2,808
対前年度比率 C/B×100	△ 9.68 %	3.41 %	△ 1.47 %

最近5か年の下半期患者数推移

入院



外来



2 予算の執行状況

令和3年度予算の執行状況は、次のとおりです。

(1) 収益的収入及び支出

区分	科 目	最終予算額 A	執行額 B	B/A×100
収 入	病院事業収益	25,128,699 千円	24,603,540 千円	97.91 %
	医業収益	19,989,477	19,463,165	97.37
	医業外収益	2,181,515	2,211,723	101.38
	特別利益	2,957,707	2,928,652	99.02
支 出	病院事業費用	23,976,301	23,569,320	98.30
	医業費用	23,053,541	22,671,130	98.34
	医業外費用	907,740	883,190	97.30
	特別損失	15,020	15,000	99.87

(2) 資本的収入及び支出

区分	科 目	最終予算額 A	執行額 B	B/A×100
収 入	資 本 的 収 入	2,287,169 千円	2,246,159 千円	98.21 %
	企 業 債	607,000	566,000	93.25
	他 会 計 負 担 金	1,677,328	1,677,328	100.00
	固 定 資 産 売 却 代 金	10	—	—
	国 庫 補 助 金	2,831	2,831	100.00
支 出	資 本 的 支 出	3,895,469	3,854,572	98.95
	病 院 建 設 改 良 費	619,076	578,180	93.39
	企 業 債 償 還 金	3,276,393	3,276,392	100.00

※ 収益的収入及び支出 … 当該年度の経営活動に伴い発生する収入とそれに対応する費用で、その及ぼす効果は、1 事業年度だけのものです。

※ 病院事業収益 … 医業収益：主に診療提供の対価としての料金

医業外収益：国庫補助金や一般会計負担金等

※ 病院事業費用 … 医業費用：職員の給与費、薬や注射等の材料費、診療や施設の維持に必要な経費や減価償却費等

医業外費用：病院事業債等借入金の利息や消費税等

※ 資本的収入及び支出 … 将来の経営規模拡大等による施設整備、いわゆる投下資本の増減に関する取引に基づくものであり、支出の効果が長期間にわたるものです。

(3) 主な施設整備等の状況

ア 器械備品整備

品 名	数量	品 名	数量
血管造影 X 線診断装置	1	大動脈内バルーンポンプ	1
体外循環用血液学的パラメータモニタ	1	M R I 超音波融合生検システム	1
内視鏡システム	1	ビデオ喉頭鏡	15
生体情報モニタ	3	回診用 X 線撮影装置	1
経腸栄養チューブ挿入追跡装置	1	薬剤部門システム周辺機器	1
手術用子宮鏡システム	1	自動体外式除細動器	11
全自動免疫染色装置	1	輸液ポンプ	1
エキシマレーザー血管形成装置	1	体外式ペースメーカー	1
超音波画像診断装置	2	超音波デブリードマン装置	1
X 線骨密度測定装置用 P C	1	電気手術器	1
分娩監視装置	1	内視鏡スコープ	1
除細動装置	1	ローターブレーター	1
滅菌コンテナセット	1	カート類	1
電動ベッド	20	術野カメラシステム	1
人工呼吸器用オプション	1	O A S ポンプ	1
超音波診断装置用プローブ	1		

イ 施設整備 該当無し

3 資産及び企業債等の状況

下半期における資産、企業債及び一時借入金の増減は、次のとおりです。

(1) 資産

(単位：千円)

区 分	9月末現在高	下 半 期		3月末現在高
		増 加 額	減 少 額	
固 定 資 産	42,803,586	527,140	2,912,703	40,418,023
流 動 資 産	12,537,124	37,139,133	33,242,273	16,433,984
計	55,340,710	37,666,273	36,154,976	56,852,007

(2) 企業債及び一時借入金

(単位：千円)

区 分	9月末残高	下 半 期		3月末残高
		借 入 額	償 還 額	
企 業 債	35,752,559	566,000	1,638,250	34,680,309
一 時 借 入 金	—	—	—	—

4 令和4年度当初予算及び事業の概要

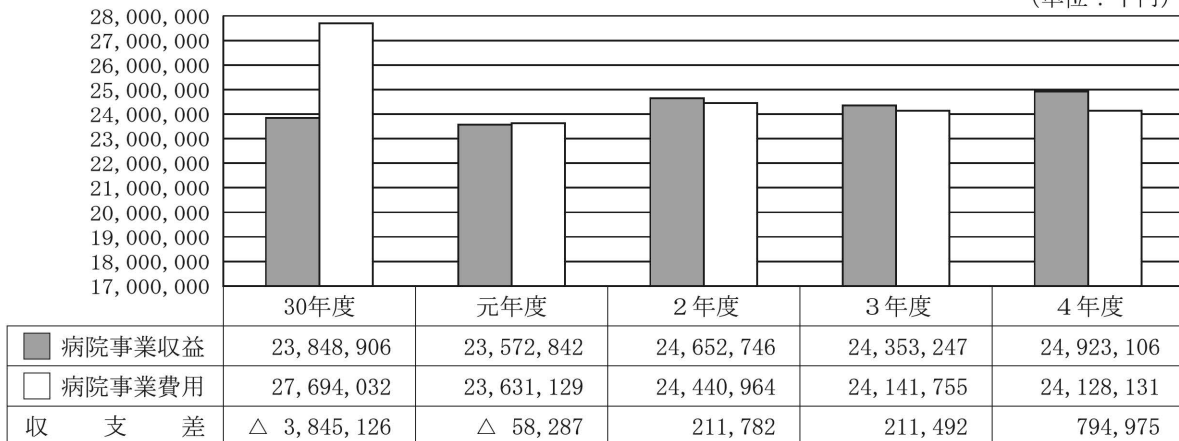
(1) 収益的収入及び支出

前年度に比較して、事業収益は569,859千円(2.34パーセント)の増加を、事業費用は13,624千円(0.06パーセント)の減少を見込み、事業収支は前年度(211,492千円)に比べ583,483千円多い794,975千円となっています。

区分	科 目	4 年 度 A	3 年 度 B	対前年度増減	
				額 A-B=C	率 C/B×100
収 入	病院事業収益	24,923,106 ^{千円}	24,353,247 ^{千円}	569,859 ^{千円}	2.34 %
	医業収益	19,981,545	20,760,928	△779,383	△3.75
	医業外収益	2,015,380	2,092,299	△76,919	△3.68
	特別利益	2,926,181	1,500,020	1,426,161	95.08
支 出	病院事業費用	24,128,131	24,141,755	△13,624	△0.06
	医業費用	23,752,462	23,766,691	△14,229	△0.06
	医業外費用	375,649	375,044	605	0.16
	特別損失	20	20	—	—

最近5か年の収益的収支当初予算

(単位：千円)

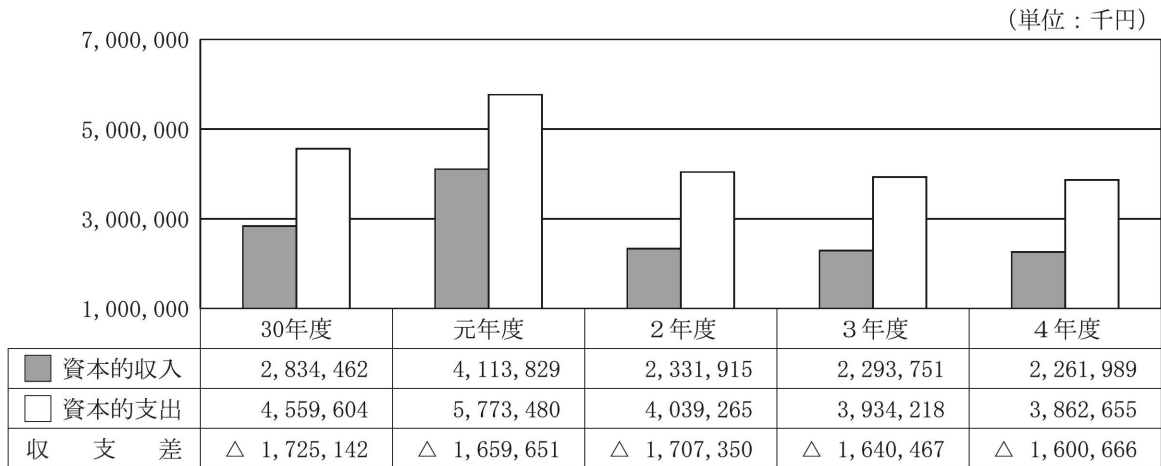


(2) 資本的収入及び支出

病院建設改良費として、器械備品整備に607,000千円を投じて施設整備の拡充を図ります。

区分	科 目	4 年 度 A	3 年 度 B	対前年度増減	
				額 A-B=C	率 C/B×100
収 入	資 本 的 収 入	2,261,989 ^{千円}	2,293,751 ^{千円}	△ 31,762 ^{千円}	△ 1.38 %
	企 業 債	595,000	587,000	8,000	1.36
	他会計負担金	1,666,979	1,706,741	△ 39,762	△ 2.33
	固定資産売却代金	10	10	—	—
支 出	資 本 的 支 出	3,862,655	3,934,218	△ 71,563	△ 1.82
	病院建設改良費	607,000	599,000	8,000	1.34
	企業債償還金	3,255,655	3,335,218	△ 79,563	△ 2.39

最近5か年の資本的収支当初予算



(3) 利用患者見込み

区 分	4年度見込み A	3年度実績 B	差引増減 A-B=C	増減率 C/B×100
入 院	128,518 人	125,516 人	3,002 人	2.39 %
外 来	236,682	241,768	△ 5,086	△ 2.10
計	365,200	367,284	△ 2,084	△ 0.57

(4) 主な施設設備の整備

器械備品整備 手術支援ロボット

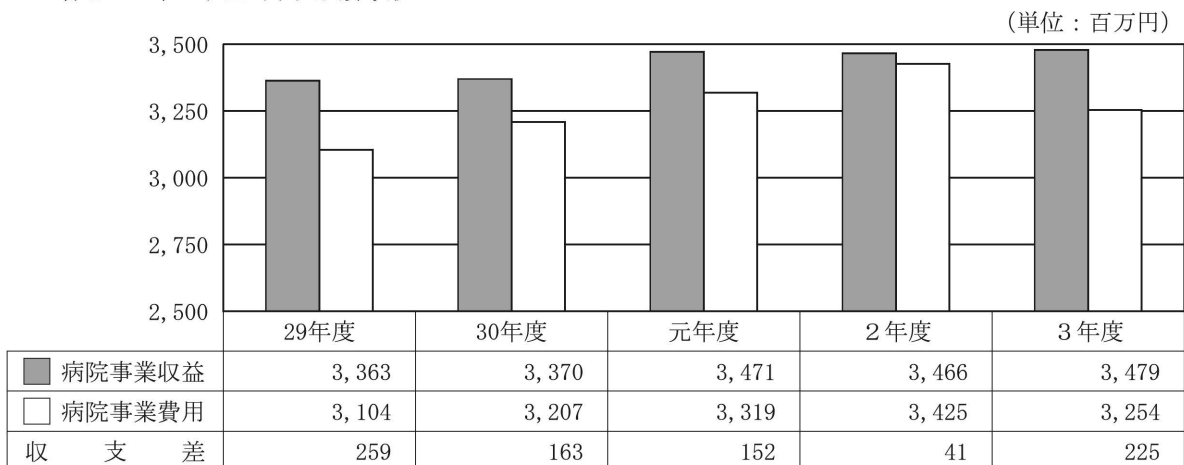
第2 石川県立こころの病院

1 事業の概要

当院は、県内精神科医療の中核病院として、精神科患者の社会復帰のための治療及び生活指導並びに認知症患者の治療を行うとともに、精神科救急医療システムにおける基幹病院として重要な役割を担っています。

最近5か年の収支状況は、黒字決算が継続しており、令和3年度においても225百万円の黒字となります。

最近5か年の収益的収支決算状況



(1) 診療科目及び病床数の状況

- ア 診療科目 精神科、眼科、耳鼻咽喉科及び歯科
 イ 病床数 400床

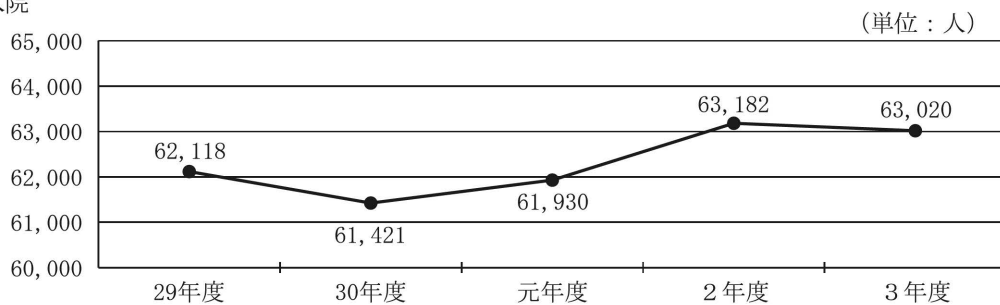
(2) 利用患者の状況

下半期における利用患者数は、入院患者延べ63,020人、外来患者延べ13,791人、計76,811人で、前年度同期と比べ0.53パーセント増加しました。

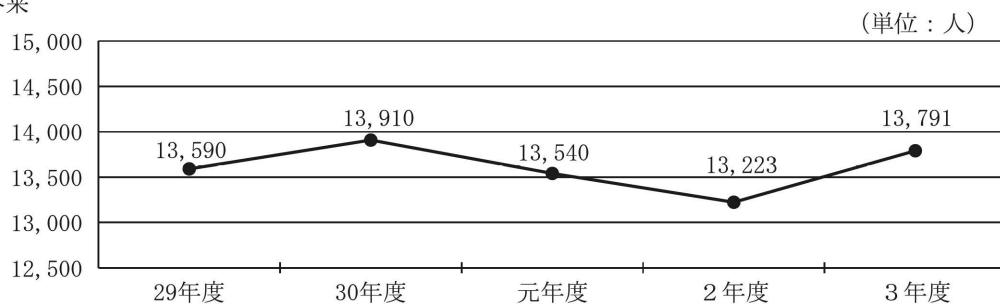
区 分	入院患者数	外来患者数	計
令和3年10月	11,024 人	2,372 人	13,396 人
11月	10,577	2,335	12,912
12月	10,665	2,348	13,013
4年1月	10,537	2,105	12,642
2月	9,650	2,022	11,672
3月	10,567	2,609	13,176
今期計 A	63,020	13,791	76,811
前年度同期 B	63,182	13,223	76,405
比較増減 A-B=C	△ 162	568	406
対前年度比率 C/B×100	△ 0.26 %	4.30 %	0.53 %

最近5か年の下半期患者数推移

入院



外来



2 予算の執行状況

令和3年度予算の執行状況は、次のとおりです。

(1) 収益的収入及び支出

区分	科 目	最終予算額 A	執行額 B	B/A×100
収 入	病院事業収益	3,451,506 千円	3,478,604 千円	100.79 %
	医業収益	2,381,463	2,392,111	100.45
	医業外収益	1,068,933	1,085,393	101.54
	特別利益	1,110	1,100	99.10

支 出	病院事業費用	3,270,486	3,253,718	99.49
	医業費用	3,194,027	3,179,263	99.54
	医業外費用	64,149	62,455	97.36
	特別損失	12,310	12,000	97.48

(2) 資本的収入及び支出

区分	科 目	最終予算額 A	執行額 B	B/A×100
収 入	資本的収入	1,491,652 千円	1,491,642 千円	100.00 %
	企業債	1,319,000	1,319,000	100.00
	他会計負担金	172,642	172,642	100.00
	固定資産売却代金	10	—	—
支 出	資本的支出	1,659,328	1,659,273	100.00
	病院建設改良費	1,325,000	1,324,946	100.00
	企業債償還金	334,328	334,327	100.00

※ 収益的収入及び支出 … 当該年度の経営活動に伴い発生する収入とそれに対応する費用で、その及ぼす効果は、1事業年度だけのものです。

※ 病院事業収益 … 医業収益：主に診療提供の対価としての料金

医業外収益：国庫補助金や一般会計負担金等

※ 病院事業費用 … 医業費用：職員の給与費、薬や注射等の材料費、診療や施設の維持に必要な経費や減価償却費等

医業外費用：病院事業債等借入金の利息や消費税等

※ 資本的収入及び支出 … 将来の経営規模拡大等による施設整備、いわゆる投下資本の増減に関する取引に基づくものであり、支出の効果が長期間にわたるものです。

(3) 主な施設整備等の状況

ア 器械備品整備

品 名	数量	品 名	数量
錠剤分包機	1	温冷配膳車	2
多項目自動血球分析装置	1	歯科診察椅子	1
シャワー式介護入浴装置	1	ロビーチェア一等	18
電動ベッド	15	電子カルテ端末	7
炊飯器	3		

イ 施設整備

施設整備等の内容	工事費	完成年月日
高松病院管理診療棟改築工事(診察棟等・建築)	712,470 千円	令和3年10月29日
高松病院管理診療棟改築工事(診察棟等・電気設備)	185,570	〃
高松病院管理診療棟改築工事(診察棟等・空調設備)	171,710	〃
高松病院管理診療棟改築工事(診察棟等・給排水衛生設備)	97,581	〃
高松病院管理診療棟改築工事(診察棟等)に伴うNW工事	7,370	〃
高松病院管理診療棟(1)改修工事(電気設備)	2,420	令和3年12月24日
高松病院管理診療棟(1)改修工事(機械設備)	2,420	〃
高松病院管理診療棟(1)改修工事(建築)	2,090	令和4年1月25日
高松病院管理診療棟改築工事(管理診療棟(2)解体)	76,934	令和4年3月28日

3 資産及び企業債等の状況

下半期における資産、企業債及び一時借入金を増減は、次のとおりです。

(1) 資産

(単位：千円)

区 分	9月末現在高	下 半 期		3月末現在高
		増 加 額	減 少 額	
固 定 資 産	4,224,306	8,206,005	7,476,801	4,953,510
流 動 資 産	4,278,198	5,658,477	4,552,800	5,383,875
計	8,502,504	13,864,482	12,029,601	10,337,385

(2) 企業債及び一時借入金

(単位：千円)

区 分	9月末残高	下 半 期		3月末残高
		借 入 額	償 還 額	
企 業 債	3,407,467	1,319,000	167,485	4,558,982
一 時 借 入 金	—	—	—	—

4 令和4年度当初予算及び事業の概要

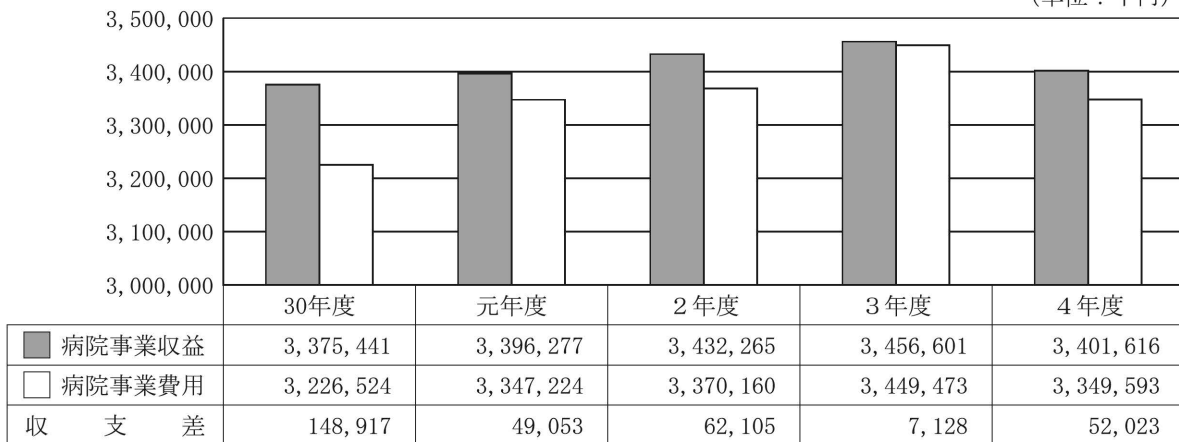
(1) 収益的収入及び支出

前年度に比較して、事業収益は54,985千円(1.59パーセント)減少を、事業費用は99,880千円(2.9パーセント)の減少を見込み、事業収支は前年度(7,128千円)に比べ44,895千円多い52,023千円となっています。

区分	科 目	4 年 度 A	3 年 度 B	対前年度増減	
				額 A-B=C	率 C/B×100
収 入	病院事業収益	3,401,616 ^{千円}	3,456,601 ^{千円}	△ 54,985 ^{千円}	△ 1.59 %
	医業収益	2,336,925	2,364,986	△ 28,061	△ 1.19
	医業外収益	1,064,681	1,091,605	△ 26,924	△ 2.47
	特別利益	10	10	—	—
支 出	病院事業費用	3,349,593	3,449,473	△ 99,880	△ 2.90
	医業費用	3,279,717	3,376,677	△ 96,960	△ 2.87
	医業外費用	64,066	63,736	330	0.52
	特別損失	5,810	9,060	△ 3,250	△ 35.87

最近5か年の収益的収支当初予算

(単位：千円)

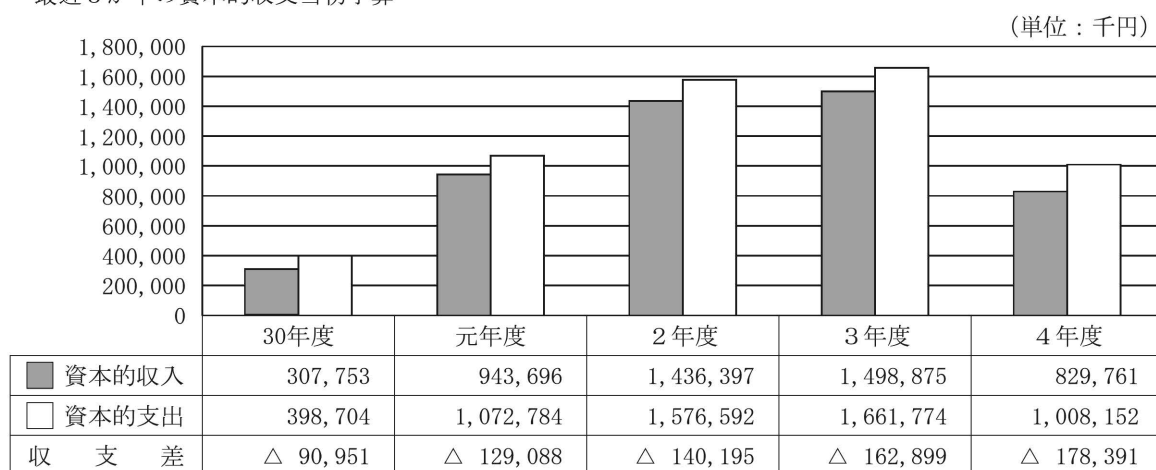


(2) 資本的収入及び支出

病院建設改良費として、器械備品整備に76,387千円(11.7パーセント)施設整備に577,000千円(88.3パーセント)を投じて、施設整備の拡充を図ります。

区分	科 目	4 年 度 A	3 年 度 B	対前年度増減	
				額 A-B=C	率 C/B×100
収 入	資 本 的 収 入	829,761 千円	1,498,875 千円	△ 669,114 千円	△ 44.64 %
	企 業 債	653,000	1,325,000	△ 672,000	△ 50.72
	他会計負担金	176,751	173,865	2,886	1.66
	固定資産売却代金	10	10	—	—
支 出	資 本 的 支 出	1,008,152	1,661,774	△ 653,622	△ 39.33
	病院建設改良費	653,387	1,325,000	△ 671,613	△ 50.69
	企業債償還金	354,765	336,774	17,991	5.34

最近5か年の資本的収支当初予算



(3) 利用患者見込み

区 分	4 年度見込み A	3 年度実績 B	差引増減 A-B=C	増減率 C/B×100
入 院	126,472 人	126,689 人	△ 217 人	△ 0.17 %
外 来	27,138	27,470	△ 332	△ 1.21
計	153,610	154,159	△ 549	△ 0.36

(4) 主な施設設備の整備

施設整備 管理診療棟整備

