

石川県公報

令和3年2月25日(木曜日)

号 外

(第5号)

目 次

- 公 告
○石川県営病院事業の決算の要領及び業務状況の公表
(医療対策課) 1

公 告

石川県営病院事業の決算の要領及び業務状況の公表

地方公営企業法(昭和27年法律第292号)第30条第7項及び第40条の2第1項の規定により、石川県立中央病院事業及び石川県立高松病院事業の令和2年第5回石川県議会定例会において認定された令和元年度決算の要領及び令和2年4月1日から同年9月30日まで(以下「上半期」という。)の業務の状況を次のとおり公表する。

令和3年2月25日

石川県知事 谷 本 正 憲

第1 石川県立中央病院

1 事業の概要

当院は、県内全域を医療圏とする中核病院として、一般の医療機関が対応困難な循環器医療、小児未熟児医療、救急医療及びがん医療を重点に、高度専門医療機関として重要な役割を担っています。

県民のための高度かつ専門的な医療を確保していくことが当院の使命であり、今後とも、引き続き、優れた医療従事者の確保と高度医療機器の導入をはじめとした医療体制の整備に努めていきたいと考えています。

(1) 診療科目及び病床数の状況

ア 診療科目 内科、小児科、外科、整形外科、形成外科、脳神経外科、皮膚科、泌尿器科、産婦人科、眼科、耳鼻咽喉科、放射線科、麻酔科、病理診断科、救急科、リハビリテーション科、臨床検査科、歯科及び歯科口腔外科

イ 病床数 630床

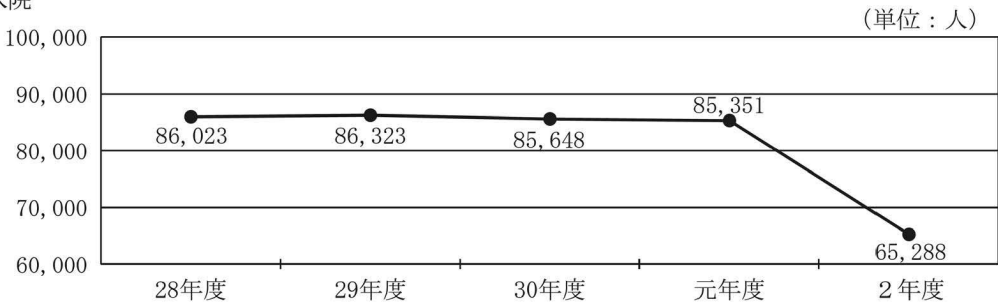
(2) 利用患者の状況

上半期における利用患者数は、入院患者延べ65,288人、外来患者延べ106,603人、計171,891人で、前年度同期と比べ47,473人(21.64パーセント)の減少となりました。

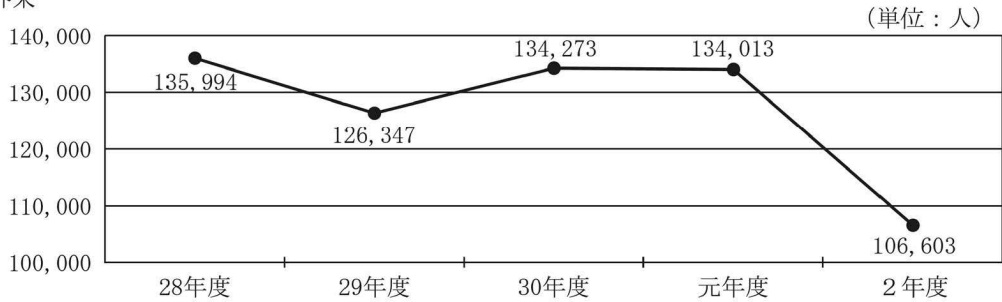
区 分	入院患者数	外来患者数	計
令和2年4月	10,830 人	16,308 人	27,138 人
5月	9,540	13,476	23,016
6月	9,917	18,296	28,213
7月	11,477	20,041	31,518
8月	12,029	19,143	31,172
9月	11,495	19,339	30,834
今 期 計 A	65,288	106,603	171,891
前年度同期 B	85,351	134,013	219,364
比 較 増 減 A-B=C	△ 20,063	△ 27,410	△ 47,473
対前年度比率 C/B×100	△ 23.51 %	△ 20.45 %	△ 21.64 %

最近5か年の上半期患者数推移

入院



外来



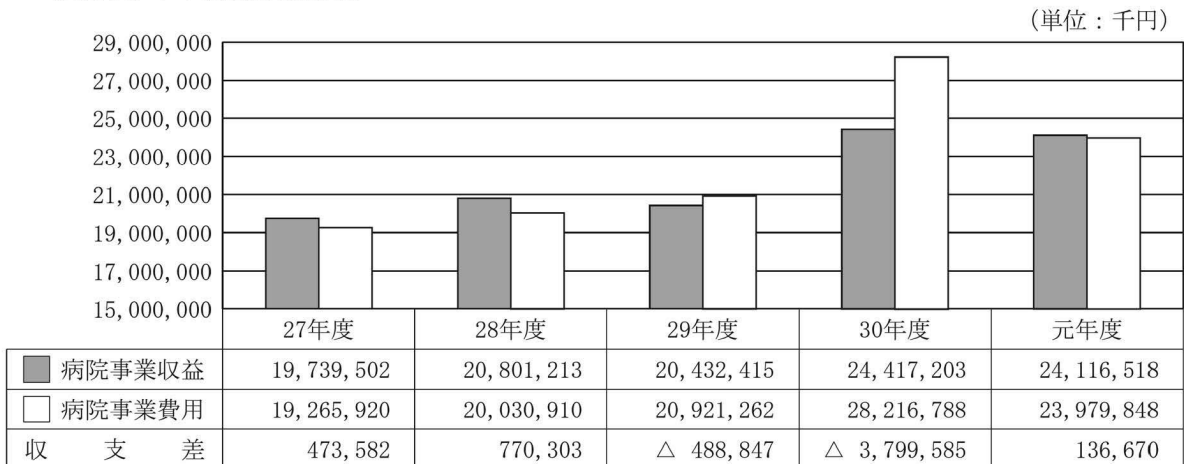
2 令和元年度決算状況

(1) 収益的収入及び支出(税込み)

前年度に比較して、事業収益が300,685千円(1.23パーセント)減少し、事業費用が4,236,940千円(15.02パーセント)減少したことにより、事業収支は、前年度(△3,799,585千円)と比較すると3,936,255千円増加し、136,670千円の黒字決算となりました。

区分	科 目	元 年 度 A	30 年 度 B	対 前 年 度 増 減	
				額 A-B=C	率 C/B×100
収 入	病院事業収益	24,116,518 千円	24,417,203 千円	△ 300,685 千円	△ 1.23 %
	医業収益	21,971,190	20,874,318	1,096,872	5.25
	医業外収益	2,145,328	3,542,885	△ 1,397,557	△ 39.45
支 出	病院事業費用	23,979,848	28,216,788	△ 4,236,940	△ 15.02
	医業費用	23,108,553	24,586,716	△ 1,478,163	△ 6.01
	医業外費用	865,117	791,859	73,258	9.25
	特別損失	6,178	2,838,213	△ 2,832,035	△ 99.78

過去5か年の収益的収支決算

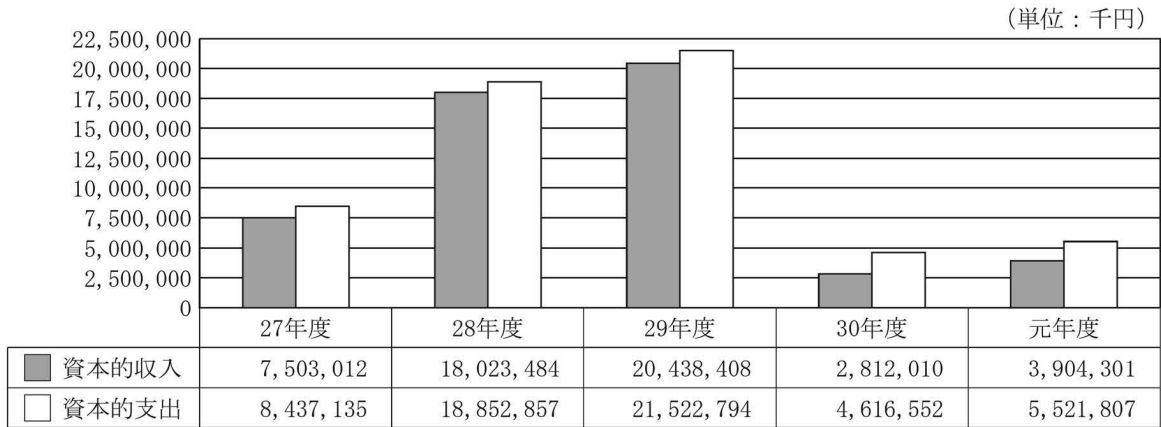


(2) 資本的収入及び支出(税込み)

病院建設改良費のうち、医療器械等備品購入に444,338千円(19.41パーセント)を、施設整備に1,844,971千円(80.59パーセント)を投じ、施設設備の拡充を図るとともに、新たな病院施設の整備に取り組みました。

区分	科 目	元 年 度 A	30 年 度 B	対 前 年 度 増 減	
				額 A-B=C	率 C/B×100
収 入	資 本 的 収 入	3,904,301 千円	2,812,010 千円	1,092,291 千円	38.84 %
	企 業 債	2,260,000	1,185,000	1,075,000	90.72
	他 会 計 負 担 金	1,628,571	1,622,922	5,649	0.35
	固 定 資 産 売 却 代 金	15,730	40	15,690	39,225.00
	国 庫 補 助 金	-	4,048	△ 4,048	皆減
支 出	資 本 的 支 出	5,521,807	4,616,552	905,255	19.61
	病 院 建 設 改 良 費	2,289,309	1,316,357	972,952	73.91
	企 業 債 償 還 金	3,232,498	3,300,195	△ 67,697	△ 2.05

過去5か年の資本的収支決算



(3) 貸借対照表

石川県立中央病院事業貸借対照表(令和2年3月31日)

(単位:千円)

資 産 の 部		負 債 及 び 資 本 の 部	
科 目	金 額	科 目	金 額
固 定 資 産	45,304,011	固 定 負 債	41,705,771
有 形 固 定 資 産	42,321,346	企 業 債	37,092,701
土 地	1,851,685	引 当 金	4,613,070
建 築 物	32,568,059	流 動 負 債	7,168,238
構 築 物	2,806,243	企 業 債	3,398,588
器 械 備 品	5,091,734	他 会 計 借 入 金	1,000,000
車 両	1,625	未 払 金	2,078,703
そ の 他 有 形 資 産	2,000	引 当 金	611,034
無 形 固 定 資 産	1,316	そ の 他 流 動 負 債	79,913
電 話 加 入 権	1,316	繰 延 収 益	1,368,121
投 資 そ の 他 の 資 産	2,981,349	長 期 前 受 金	7,229,440
出 資 金	2,000	収 益 化 累 計 額	△ 5,861,319
長 期 前 払 消 費 税	2,979,349	資 本 金	10,147,964
流 動 資 産	13,646,355	剰 余 金	△ 1,439,728
現 金 預 金	9,826,741	資 本 剰 余 金	2,000
未 収 金	3,669,719	受 贈 財 産 評 価 額	2,000
貯 蔵 品	139,449	利 益 剰 余 金	△ 1,441,728

前払金	213	当年度未処理欠損金	1,441,728
未収収益	11		
職員貸付金	10,222		
合計	58,950,366	合計	58,950,366

3 令和2年度予算の執行状況

上半期における予算の執行状況は、次のとおりです。

(1) 収益的収入及び支出

区分	科 目	予 算 額 A	上半期執行額 B	B/A×100
収 入	病院事業収益	24,652,746 千円	9,140,545 千円	37.08 %
	医業収益	22,485,264	9,045,206	40.23
	医業外収益	2,167,462	95,339	4.40
	特別利益	20	—	—
支 出	病院事業費用	24,440,964	8,869,568	36.29
	医業費用	24,056,747	8,821,992	36.67
	医業外費用	384,197	47,576	12.38
	特別損失	20	—	—

(2) 資本的収入及び支出

区分	科 目	予 算 額 A	上半期執行額 B	B/A×100
収 入	資本的収入	2,331,915 千円	— 千円	— %
	企業債	592,000	—	—
	他会計負担金	1,739,905	—	—
	固定資産売却代金	10	—	—
支 出	資本的支出	4,039,265	1,792,255	44.37
	病院建設改良費	604,000	93,123	15.42
	企業債償還金	3,435,265	1,699,132	49.46

※収益的収入及び支出…当該年度の経営活動に伴い発生する収入とそれに対応する費用で、その及ぼす効果は、1事業年度だけのものです。

※病院事業収益…医業収益：主に診療提供の対価としての料金

医業外収益：国庫補助金や一般会計負担金等

※病院事業費用…医業費用：職員の給与費、薬や注射等の材料費、診療や施設の維持に必要な経費や減価償却費等

医業外費用：病院事業債等借入金の利息や消費税等

※資本的収入及び支出…将来の経営規模拡大等による施設整備、いわゆる投下資本の増減に関する取引に基づくものであり、支出の効果が長期間にわたるものです。

(3) 主な施設整備等の状況

ア 器械備品整備

品 名	数量	取 得 価 格	取 得 年 月 日
消化器内視鏡	2	6,303 千円	令和2年7月29日
電気水圧結石破碎装置	3	4,290	令和2年7月29日
コルポスコープシステム	1	9,240	令和2年8月4日
簡易陰圧装置	2	4,070	令和2年8月21日
泌尿器科用内視鏡	2	5,874	令和2年8月27日
セントラルモニタ	1	8,679	令和2年9月28日

咽 頭 フ ァ イ バ ー ス コ ー プ	1	3,410	令和2年9月28日
-----------------------	---	-------	-----------

イ 施設整備 該当なし

4 資産及び企業債等の状況

上半期における資産、企業債及び一時借入金の増減は、次のとおりです。

(1) 資産

(単位：千円)

区 分	前年度末現在高	上 半 期		9月末現在高
		増 加 額	減 少 額	
固 定 資 産	45,304,011	90,180	—	45,394,191
流 動 資 産	13,646,355	23,469,851	26,798,761	10,317,445
計	58,950,366	23,560,031	26,798,761	55,711,636

(2) 企業債及び一時借入金

(単位：千円)

区 分	前年度末残高	上 半 期		9月末残高
		借 入 額	償 還 額	
企 業 債	40,491,289	—	1,699,132	38,792,157
一 時 借 入 金	—	—	—	—

第2 石川県立高松病院

1 事業の概要

当院は、県内精神科医療の中核病院として、精神科患者の社会復帰のための治療及び生活指導並びに認知症患者の治療を行うとともに、精神科救急医療システムにおける基幹病院として重要な役割を担っています。

これら専門医療の一層の充実を図るため、一般会計から補助金や負担金を受け入れ、県民の医療確保に努めました。

(1) 診療科目及び病床数の状況

ア 診療科目 精神科、眼科、耳鼻咽喉科及び歯科

イ 病 床 数 400床

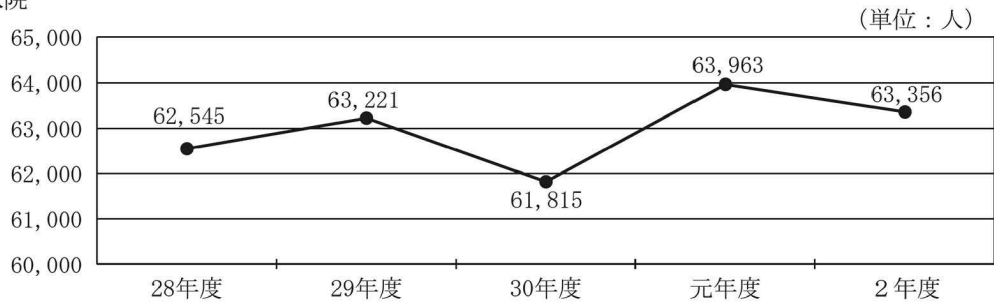
(2) 利用患者の状況

上半期における利用患者数は、入院患者延べ63,356人、外来患者延べ12,832人、計76,188人で、前年度同期と比べ1,588人(2.04パーセント)の減少となりました。

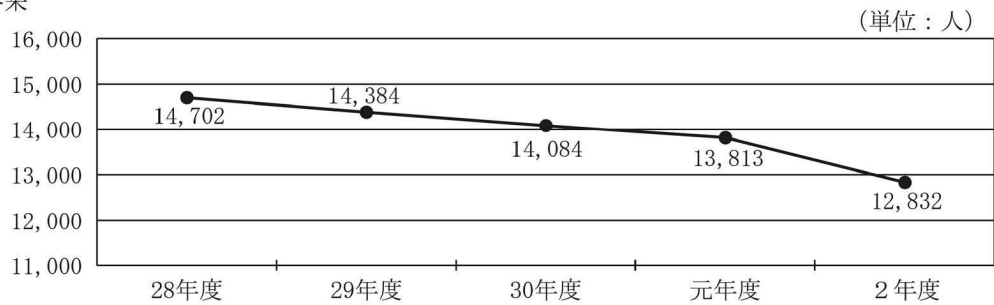
区 分	入院患者数	外来患者数	計
令 和 2 年 4 月	10,297 人	2,168 人	12,465 人
5 月	10,675	1,872	12,547
6 月	10,172	2,251	12,423
7 月	10,710	2,350	13,060
8 月	10,857	2,023	12,880
9 月	10,645	2,168	12,813
今 期 計 A	63,356	12,832	76,188
前年度同期 B	63,963	13,813	77,776
比 較 増 減 A - B = C	△ 607	△ 981	△ 1,588
対前年度比率 C / B × 100	△ 0.95 %	△ 7.10 %	△ 2.04 %

最近5か年の上半期患者数推移

入院



外来



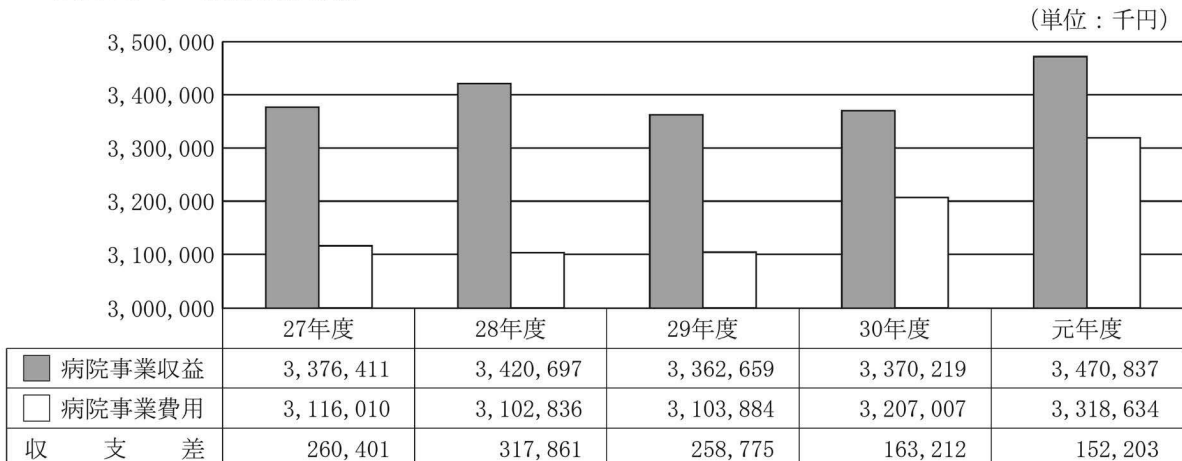
2 令和元年度決算状況

(1) 収益的収入及び支出(税込み)

前年度に比較して、事業収益が100,618千円(2.99パーセント)増加し、事業費用が111,627千円(3.48パーセント)増加したことにより、事業収支は、前年度(163,212千円)と比較すると、11,009千円減少し、152,203千円の黒字決算となりました。

区分	科 目	元 年 度 A	30 年 度 B	対 前 年 度 増 減	
				額 A-B=C	率 C/B×100
収 入	病院事業収益	3,470,837 ^{千円}	3,370,219 ^{千円}	100,618 ^{千円}	2.99%
	医業収益	2,326,567	2,299,113	27,454	1.19
	医業外収益	1,144,270	1,070,104	74,166	6.93
	特別利益	—	1,002	△1,002	皆減
支 出	病院事業費用	3,318,634	3,207,007	111,627	3.48
	医業費用	3,259,216	3,127,052	132,164	4.23
	医業外費用	58,554	55,085	3,469	6.30
	特別損失	864	24,870	△24,006	△96.53

過去5か年の収益的収支決算

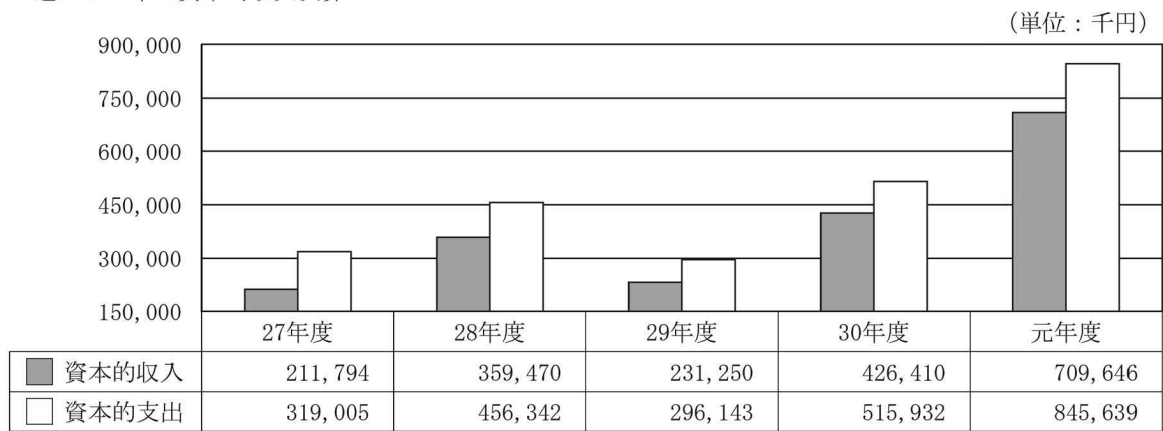


(2) 資本的収入及び支出(税込み)

病院建設改良費のうち、医療器械等備品購入に12,375千円(2.11パーセント)を、施設整備に574,340千円(97.89パーセント)を投じ、施設設備の拡充に努めました。

区分	科 目	元年度 A	30年度 B	対前年度増減	
				額 A-B=C	率 C/B×100
収 入	資本的収入	709,646 ^{千円}	426,410 ^{千円}	283,236 ^{千円}	66.42%
	企業債	573,000	299,000	274,000	91.64
	他会計負担金	136,646	127,410	9,236	7.25
支 出	資本的支出	845,639	515,932	329,707	63.91
	病院建設改良費	586,715	299,129	287,586	96.14
	企業債償還金	258,924	216,803	42,121	19.43

過去5か年の資本的収支決算



(3) 貸借対照表

石川県立高松病院事業貸借対照表(令和2年3月31日)

(単位:千円)

資 産 の 部		負 債 及 び 資 本 の 部	
科 目	金 額	科 目	金 額
固 定 資 産	2,621,392	固 定 負 債	3,023,645
有 形 固 定 資 産	2,547,012	企 業 債	1,564,445
土 地	16,641	引 当 金	1,459,200
建 物	1,565,493	流 動 負 債	2,096,630
構 築 物	92,789	企 業 債	826,440
器 械 備 品	271,563	他 会 計 借 入 金	490,000
車 両	4,638	未 払 金	608,022
建 設 仮 勘 定	595,888	引 当 金	154,912
無 形 固 定 資 産	404	そ の 他 流 動 負 債	17,256
電 話 加 入 権	404	繰 延 収 益	373,115
投 資 そ の 他 の 資 産	73,976	長 期 前 受 金	3,471,874
長 期 前 払 消 費 税	73,976	収 益 化 累 計 額	△ 3,098,759
流 動 資 産	5,497,822	資 本 金	1,334,989
現 金 預 金	4,983,919	剰 余 金	1,290,835
未 収 金	491,591	利 益 剰 余 金	1,290,835
貯 蔵 品	22,053	減 債 積 立 金	56,970
未 収 収 益	259	当 年 度 未 処 分 利 益 剰 余 金	1,233,865
合 計	8,119,214	合 計	8,119,214

3 令和2年度予算の執行状況

上半期における予算の執行状況は、次のとおりです。

(1) 収益的収入及び支出

区分	科 目	予 算 額 A	上半期執行額 B	B/A×100
収 入	病院事業収益	3,432,265 千円	1,187,535 千円	34.60 %
	医業収益	2,354,664	1,183,460	50.26
	医業外収益	1,077,591	4,075	0.38
	特別利益	10	—	—
支 出	病院事業費用	3,370,160	1,284,366	38.11
	医業費用	3,282,403	1,269,134	38.66
	医業外費用	61,247	14,771	24.12
	特別損失	26,510	461	1.74

(2) 資本的収入及び支出

区分	科 目	予 算 額 A	上半期執行額 B	B/A×100
収 入	資本的収入	1,626,397 千円	— 千円	— %
	企業債	1,471,000	—	—
	他会計負担金	154,763	—	—
	国庫補助金	624	—	—
	固定資産売却代金	10	—	—
支 出	資本的支出	1,766,762	1,365,420	77.28
	病院建設改良費	1,472,170	1,236,012	83.96
	企業債償還金	294,592	129,408	43.93

※収益的収入及び支出…当該年度の経営活動に伴い発生する収入とそれに対応する費用で、その及ぼす効果は、1事業年度だけのものです。

※病院事業収益…医業収益：主に診療提供の対価としての料金
医業外収益：国庫補助金や一般会計負担金等

※病院事業費用…医業費用：職員の給与費、薬や注射等の材料費、診療や施設の維持に必要な経費や減価償却費等

医業外費用：病院事業債等借入金の利息や消費税等

※資本的収入及び支出…将来の経営規模拡大等による施設整備、いわゆる投下資本の増減に関する取引に基づくものであり、支出の効果が長期間にわたるものです。

(3) 主な施設整備等の状況

ア 器械備品整備 該当なし

イ 施設整備

施設整備等の内容	工 事 費	完成年月日
高松病院管理診療棟改築工事(検査棟等・建築)	540,800 千円	令和2年9月29日
高松病院管理診療棟改築工事(管理棟・建築)	489,800	令和2年9月29日
高松病院管理診療棟改築工事(管理棟等・電気設備)	209,500	令和2年9月29日
高松病院管理診療棟改築工事(管理棟等・空調設備)	147,200	令和2年9月29日
高松病院管理診療棟改築工事(管理棟等・給排水衛生設備)	89,930	令和2年9月29日
高松病院管理診療棟改築工事(自家発電設備)	40,330	令和2年9月29日

4 資産及び企業債等の状況

上半期における資産、企業債及び一時借入金の増減は、次のとおりです。

(1) 資産

(単位：千円)

区 分	前年度末現在高	上 半 期		9 月末現在高
		増 加 額	減 少 額	
固 定 資 産	2,621,392	1,121,416	0	3,742,808
流 動 資 産	5,497,507	7,601,313	8,762,261	4,336,559
計	8,118,899	8,722,729	8,762,261	8,079,367

(2) 企業債及び一時借入金

(単位：千円)

区 分	前年度末残高	上 半 期		9 月末残高
		借 入 額	償 還 額	
企 業 債	2,390,885	—	129,408	2,261,477
一 時 借 入 金	—	—	—	—

