

# 石川県公報

令和2年7月31日（金曜日）

号 外

（第 66 号）

## 目 次

公 告  
○石川県営病院事業の業務状況の公表 (医療対策課) 1

## 公 告

### 石川県営病院事業の業務状況の公表

地方公営企業法（昭和27年法律第292号）第40条の2第1項の規定により、石川県立中央病院事業及び石川県立高松病院事業の令和元年10月1日から令和2年3月31日まで（以下「下半期」という。）の業務の状況を次のとおり公表する。

令和2年7月31日

石川県知事 谷 本 正 憲

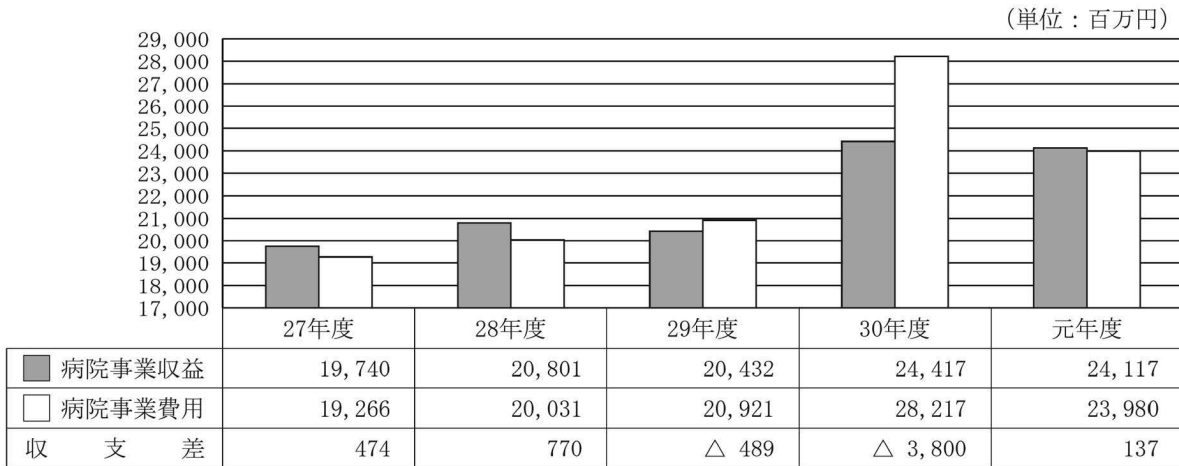
#### 第1 石川県立中央病院

##### 1 事業の概要

当院は、県内全域を医療圏とする中核病院として、一般の医療機関が対応困難な循環器医療、小児未熟児医療、救急医療及びがん医療を重点に、高度専門医療機関として重要な役割を担っています。

最近5か年の収支状況を見てみると、平成29、30年度は新病院移転費用や、旧病院の解体・除却により赤字でしたが、令和元年度においては137百万円の黒字となります。

##### 最近5か年の収益的収支決算状況



##### (1) 診療科目及び病床数の状況

ア 診療科目 内科、小児科、外科、整形外科、形成外科、脳神経外科、皮膚科、泌尿器科、産婦人科、眼科、耳鼻咽喉科、放射線科、麻酔科、病理診断科、救急科、リハビリテーション科、臨床検査科、歯科及び歯科口腔外科

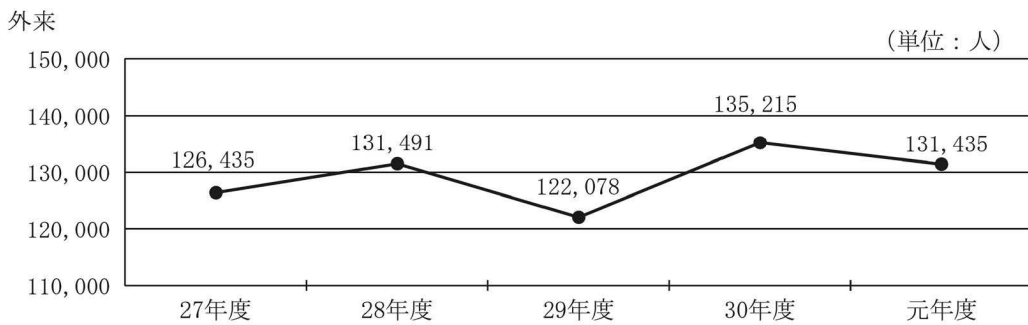
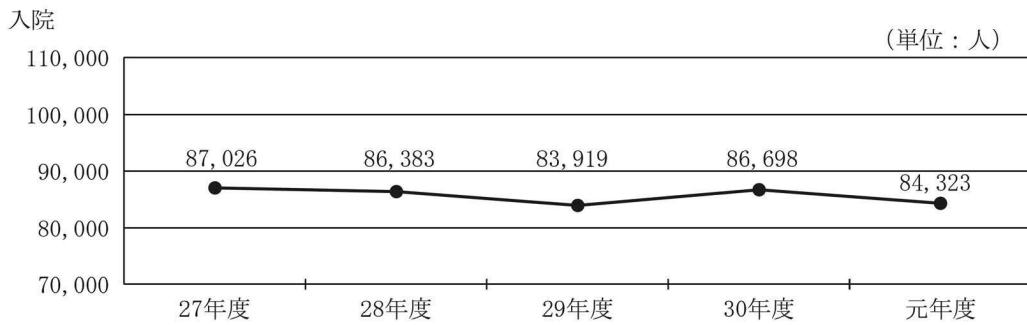
イ 病床数 630床

##### (2) 利用患者の状況

下半期における利用患者数は、入院患者延べ84,323人、外来患者延べ131,435人、計215,758人で、前年度同期と比べ2.77パーセント減少しました。

区 分	入院患者数	外来患者数	計
令和元年 10月	14,297 人	24,006 人	38,303 人
11月	14,235	22,028	36,263
12月	14,694	22,612	37,306
2年 1月	13,809	21,269	35,078
2月	13,540	19,829	33,369
3月	13,748	21,691	35,439
今 期 計 A	84,323	131,435	215,758
前年度同期 B	86,698	135,215	221,913
比 較 増 減 A-B=C	△ 2,375	△ 3,780	△ 6,155
対前年度比率 C/B×100	△ 2.74 %	△ 2.80 %	△ 2.77 %

最近5か年の下半期患者数推移



2 予算の執行状況

令和元年度予算の執行状況は、次のとおりです。

(1) 収益的収入及び支出

区分	科 目	最終予算額 A	執 行 額 B	B/A×100
収 入	病院事業収益	24,309,947 千円	24,116,518 千円	99.20 %
	医業収益	22,172,559	21,971,190	99.09
	医業外収益	2,137,368	2,145,328	100.37
	特別利益	20	—	—
支 出	病院事業費用	24,315,085	23,979,848	98.62
	医業費用	23,427,485	23,108,553	98.64
	医業外費用	881,412	865,117	98.15
	特別損失	6,188	6,178	99.84

(2) 資本的収入及び支出

区分	科 目	最終予算額 A	執行額 B	B/A×100
収 入	資 本 的 収 入	3,925,301 千円	3,904,301 千円	99.47 %
	企 業 債	2,281,000	2,260,000	99.08
	他 会 計 負 担 金	1,628,571	1,628,571	100.00
	固 定 資 産 売 却 代 金	15,730	15,730	100.00
支 出	資 本 的 支 出	5,559,573	5,521,807	99.32
	病 院 建 設 改 良 費	2,327,074	2,289,309	98.38
	企 業 債 償 還 金	3,232,499	3,232,498	100.00

※ 収益的収入及び支出 … 当該年度の経営活動に伴い発生する収入とそれに対応する費用で、その及ぼす効果は、1事業年度だけのものです。

※ 病院事業収益 … 医業収益：主に診療提供の対価としての料金  
 医業外収益：国庫補助金や一般会計負担金等

※ 病院事業費用 … 医業費用：職員の給与費、薬や注射等の材料費、診療や施設の維持に必要な経費や減価償却費等  
 医業外費用：病院事業債等借入金の利息や消費税等

※ 資本的収入及び支出 … 将来の経営規模拡大等による施設整備、いわゆる投下資本の増減に関する取引に基づくものであり、支出の効果が長期間にわたるものです。

(3) 主な施設整備等の状況

ア 器械備品整備

品 名	数量	品 名	数量
全身用X線コンピュータ断層撮影装置	1	手術用鉗子	8
迅速凍結組織切片作成装置	1	電気手術器	3
脳外科用手術器械	2	滅菌コンテナセット	17
腹腔鏡用ガス腹装置	2	電動油圧式手術台	1
分娩台	1	子宮摘出手術用器械	1
自己血回収装置	2	超音波血流量計	1
超音波診断装置	2	リアルタイムPCR検査装置	1
リンパ節同定装置	1	救急画像参照システム	1
全自動免疫染色装置	1	四肢専用移動型X線透視撮影装置	1
全身麻酔器	3	院内製剤支援システム	1
手術用顕微鏡	1	光学式眼軸長測定装置	1
高周波焼灼電源装置	2	輸液ポンプテスタ	1

イ 施設整備

施設整備等の内容	工事費	完成年月日
石川県立中央病院建設工事(外構・電気設備その5)	56,309 千円	令和元年10月31日
石川県立中央病院建設工事(外構・造成工その12)	49,830	令和元年10月31日
石川県立中央病院建設工事(外構・造成工その10)	48,400	令和元年10月31日
石川県立中央病院建設工事(外構・造成工その14)	42,020	令和元年10月31日
石川県立中央病院建設工事(外構・造成工その11)	41,580	令和元年10月31日
石川県立中央病院建設工事(外構・サイン工その7)	5,213	令和元年10月31日
石川県立中央病院建設工事(外構・サイン工その8)	6,435	令和元年10月31日
石川県立中央病院建設工事(外構・舗装工その7)	38,005	令和元年11月22日
石川県立中央病院建設工事(歩道ルーフその2)	179,820	令和元年11月29日

石川県立中央病院建設工事(外構・電気設備その4)	52,789	令和元年11月29日
石川県立中央病院建設工事(外構・区画線工その3)	4,125	令和元年11月29日
石川県立中央病院建設工事(外構・サイン工その9)	6,941	令和元年12月20日
石川県立中央病院建設工事(外構・植栽工その2)	22,858	令和2年1月24日
石川県立中央病院建設工事(外構・植栽工その4)	16,225	令和2年1月24日
石川県立中央病院建設工事(外構・植栽工その5)	15,400	令和2年1月24日
石川県立中央病院建設工事(外構・植栽工その8)	13,013	令和2年1月24日
石川県立中央病院建設工事(外構・植栽工その9)	12,100	令和2年1月24日
石川県立中央病院建設工事(外構・植栽工その6)	11,495	令和2年1月24日
石川県立中央病院建設工事(職員入口増築等)	34,925	令和2年1月31日
石川県立中央病院建設工事(外構・造成工その17)	45,320	令和2年2月20日
石川県立中央病院建設工事(外構・造成工その15)	38,698	令和2年2月20日
石川県立中央病院建設工事(外構・造成工その16)	36,883	令和2年2月20日
石川県立中央病院建設工事(外構・舗装工その6)	30,833	令和2年2月20日
石川県立中央病院建設工事(外構・植栽工その3)	14,553	令和2年2月20日
石川県立中央病院建設工事(外構・植栽工その7)	10,384	令和2年2月20日
石川県立中央病院建設工事(外構・電気設備その6)	68,310	令和2年2月28日
石川県立中央病院建設工事(外構・舗装工その8)	28,798	令和2年2月28日
石川県立中央病院建設工事(外構・区画線工その4)	4,994	令和2年2月28日
石川県立中央病院建設工事(外壁等改修)	4,950	令和2年3月31日
石川県立中央病院建設工事(監視カメラ設備)	3,758	令和2年3月31日

## 3 資産及び企業債等の状況

下半期における資産、企業債及び一時借入金の増減は、次のとおりです。

## (1) 資産

(単位：千円)

区 分	9月末現在高	下 半 期		3月末現在高
		増 加 額	減 少 額	
固 定 資 産	46,680,675	1,545,041	2,921,705	45,304,011
流 動 資 産	11,877,466	39,369,524	37,600,635	13,646,355
計	58,558,141	40,914,565	40,522,340	58,950,366

## (2) 企業債及び一時借入金

(単位：千円)

区 分	9月末残高	下 半 期		3月末残高
		借 入 額	償 還 額	
企 業 債	39,847,722	2,260,000	1,616,433	40,491,289
一 時 借 入 金	—	—	—	—

## 4 令和2年度当初予算及び事業の概要

## (1) 収益的収入及び支出

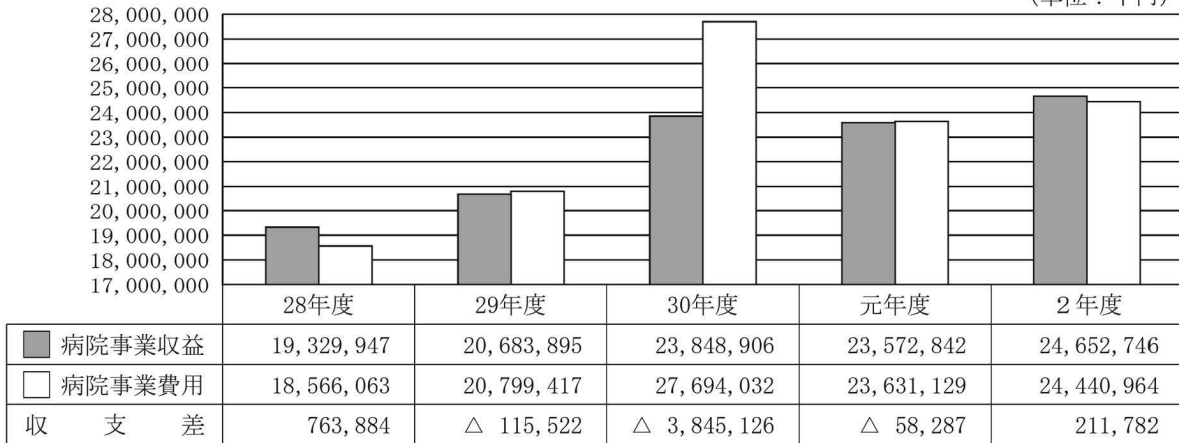
前年度に比較して、事業収益は1,079,904千円(4.58パーセント)の増加を、事業費用は809,835千円(3.43パーセント)の増加を見込み、事業収支は前年度(△58,287千円)に比べ270,069千円多い211,782千円となっています。

区分	科 目	2 年 度 A	元 年 度 B	対 前 年 度 増 減	
				額 A-B=C	率 C/B×100
収 入	病院事業収益	24,652,746 <sup>千円</sup>	23,572,842 <sup>千円</sup>	1,079,904 <sup>千円</sup>	4.58%
	医業収益	22,485,264	21,417,356	1,067,908	4.99
	医業外収益	2,167,462	2,155,466	11,996	0.56
	特別利益	20	20	—	—

支 出	病院事業費用	24,440,964	23,631,129	809,835	3.43
	医業費用	24,056,747	23,249,638	807,109	3.47
	医業外費用	384,197	381,471	2,726	0.71
	特別損失	20	20	—	—

最近5か年の収益的収支当初予算

(単位：千円)



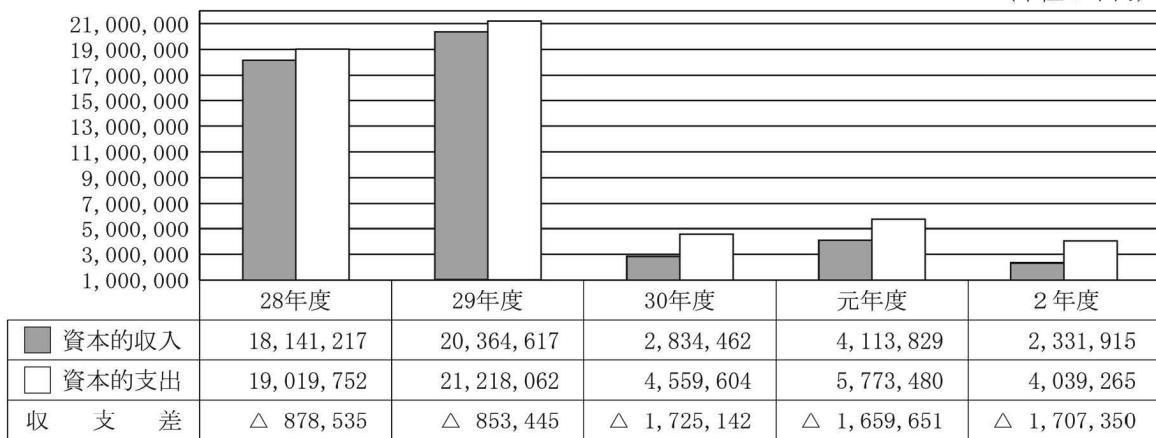
(2) 資本的収入及び支出

病院建設改良費として、器械備品整備に604,000千円を投じて、施設整備の拡充を図ります。

区分	科 目	2 年 度 A	元 年 度 B	対 前 年 度 増 減	
				額 A-B=C	率 C/B×100
収 入	資本的収入	2,331,915 <sup>千円</sup>	4,113,829 <sup>千円</sup>	△ 1,781,914 <sup>千円</sup>	△ 43.32 %
	企業債	592,000	2,458,000	△ 1,866,000	△ 75.92
	他会計負担金	1,739,905	1,655,819	84,086	5.08
	固定資産売却代金	10	10	—	—
支 出	資本的支出	4,039,265	5,773,480	△ 1,734,215	△ 30.04
	病院建設改良費	604,000	2,478,285	△ 1,874,285	△ 75.63
	企業債償還金	3,435,265	3,295,195	140,070	4.25

最近5か年の資本的収支当初予算

(単位：千円)



## (3) 利用患者見込み

区 分	2年度見込み A	元年度実績 B	差引増減 A-B=C	増減率 C/B×100
入 院	172,631 人	169,674 人	2,957 人	1.74 %
外 来	271,188	265,448	5,740	2.16
計	443,819	435,122	8,697	2.00

## (4) 主な施設設備の整備

器械備品整備 X線画像診断装置、抗がん剤自動混合調製装置

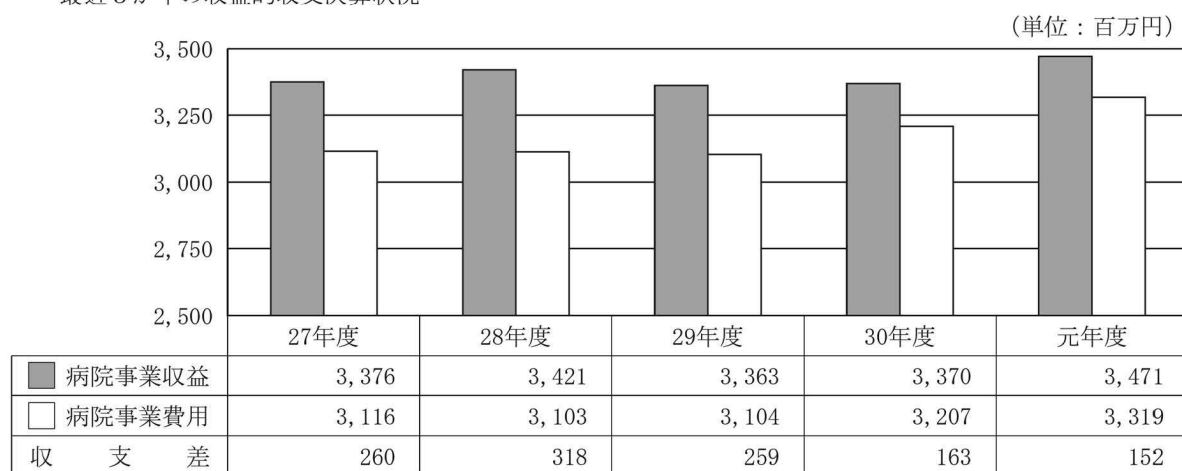
## 第2 石川県立高松病院

## 1 事業の概要

当院は、県内精神科医療の中核病院として、精神科患者の社会復帰のための治療及び生活指導並びに認知症患者の治療を行うとともに、精神科救急医療システムにおける基幹病院として重要な役割を担っています。

最近5か年の収支状況は、黒字決算が継続しており、令和元年度においても152百万円の黒字となります。

最近5か年の収益的収支決算状況



## (1) 診療科目及び病床数の状況

ア 診療科目 精神科、眼科、耳鼻咽喉科及び歯科

イ 病 床 数 400床

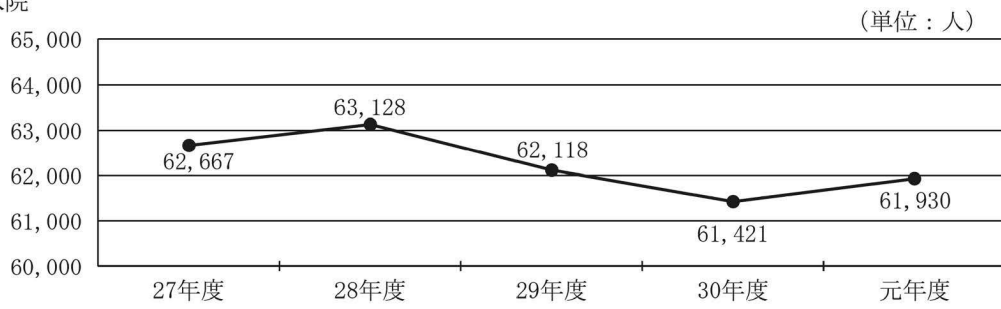
## (2) 利用患者の状況

下半期における利用患者数は、入院患者延べ61,930人、外来患者延べ13,540人、計75,470人で、前年度同期と比べ0.18パーセント増加しました。

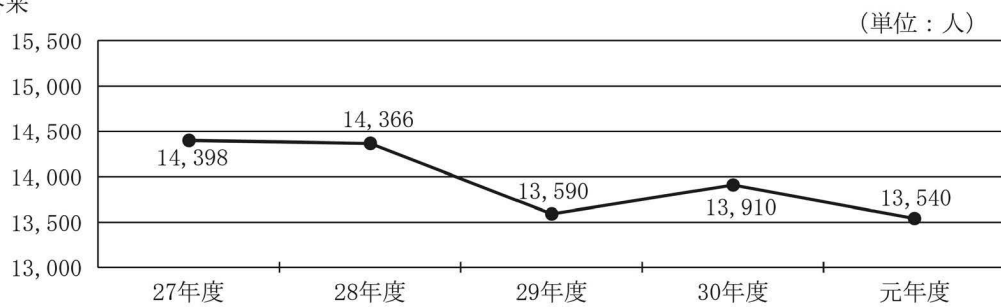
区 分	入院患者数	外来患者数	計
令和元年 10月	10,691 人	2,426 人	13,117 人
11月	9,845	2,268	12,113
12月	10,214	2,316	12,530
2年 1月	10,571	2,138	12,709
2月	10,183	2,058	12,241
3月	10,426	2,334	12,760
今 期 計 A	61,930	13,540	75,470
前年度同期 B	61,421	13,910	75,331
比 較 増 減 A-B=C	509	△ 370	139
対前年度比率 C/B×100	0.83 %	△ 2.66 %	0.18 %

最近5か年の下半期患者数推移

入院



外来



2 予算の執行状況

令和元年度予算の執行状況は、次のとおりです。

(1) 収益的収入及び支出

区分	科 目	最終予算額 A	執 行 額 B	B/A×100
収 入	病院事業収益	3,467,006 千円	3,470,837 千円	100.11 %
	医業収益	2,331,820	2,326,567	99.77
	医業外収益	1,135,176	1,144,270	100.80
	特別利益	10	—	—
支 出	病院事業費用	3,377,006	3,318,634	98.27
	医業費用	3,315,461	3,259,216	98.30
	医業外費用	60,136	58,554	97.37
	特別損失	1,409	864	61.32

(2) 資本的収入及び支出

区分	科 目	最終予算額 A	執 行 額 B	B/A×100
収 入	資本的収入	899,656 千円	709,646 千円	78.88 %
	企業債	763,000	573,000	75.10
	他会計負担金	136,646	136,646	100.00
	固定資産売却代金	10	—	—
支 出	資本的支出	1,029,561	839,185	81.51
	病院建設改良費	770,637	580,261	75.30
	企業債償還金	258,924	258,924	100.00

- ※ 収益的収入及び支出 … 当該年度の経営活動に伴い発生する収入とそれに対応する費用で、その及ぼす効果は、1事業年度だけのものです。
- ※ 病院事業収益 … 医業収益：主に診療提供の対価としての料金  
医業外収益：国庫補助金や一般会計負担金等
- ※ 病院事業費用 … 医業費用：職員の給与費、薬や注射等の材料費、診療や施設の維持に必要な経費や減価償却費等  
医業外費用：病院事業債等借入金の利息や消費税等
- ※ 資本的収入及び支出 … 将来の経営規模拡大等による施設整備、いわゆる投下資本の増減に関する取引に基づくものであり、支出の効果が長期間にわたるものです。

## (3) 主な施設整備等の状況

## ア 器械備品整備

品名	数量	品名	数量
財務会計システム	1	検査システム	1

## イ 施設整備

施設整備等の内容	工事費	完成年月日
高松病院管理診療棟改築工事(看護師宿舎解体)	57,717千円	令和元年11月20日
看護師宿舎棟解体後駐車場改良工事	2,420	令和元年12月6日
看護師宿舎棟解体に伴う駐車場工事(舗装工)	2,420	令和元年12月13日

## 3 資産及び企業債等の状況

下半期における資産、企業債及び一時借入金の増減は、次のとおりです。

## (1) 資産

(単位：千円)

区分	9月末現在高	下半期		3月末現在高
		増加額	減少額	
固定資産	2,475,154	6,329,734	6,183,496	2,621,392
流動資産	4,404,758	7,398,121	6,305,057	5,497,822
計	6,879,912	13,727,855	12,488,553	8,119,214

## (2) 企業債及び一時借入金

(単位：千円)

区分	9月末残高	下半期		3月末残高
		借入額	償還額	
企業債	1,947,652	573,000	129,767	2,390,885
一時借入金	—	—	—	—

## 4 令和2年度当初予算及び事業の概要

## (1) 収益的収入及び支出

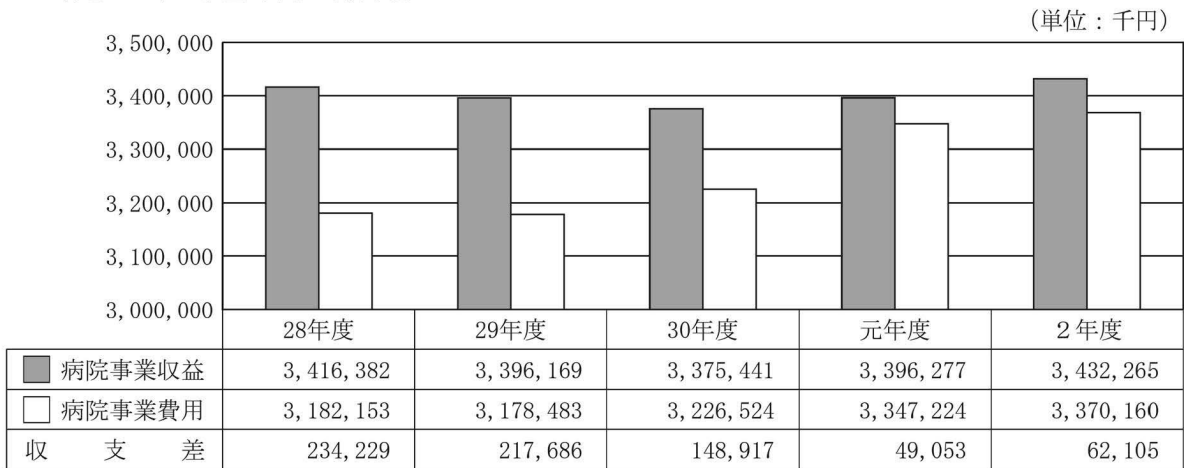
前年度に比較して、事業収益は35,988千円(1.06パーセント)増加を、事業費用は22,936千円(0.69パーセント)の増加を見込み、事業収支は前年度(49,053千円)に比べ13,052千円多い62,105千円となっています。

区分	科目	2年度A	元年度B	対前年度増減	
				額 A-B=C	率 C/B×100
収入	病院事業収益	3,432,265千円	3,396,277千円	35,988千円	1.06%
	医業収益	2,354,664	2,287,759	66,905	2.92
	医業外収益	1,077,591	1,108,508	△30,917	△2.79
	特別利益	10	10	—	—



支 出	病院事業費用	3,370,160	3,347,224	22,936	0.69
	医業費用	3,282,403	3,290,840	△ 8,437	△ 0.26
	医業外費用	61,247	55,794	5,453	9.77
	特別損失	26,510	590	25,920	4,393.22

最近5か年の収益的収支当初予算

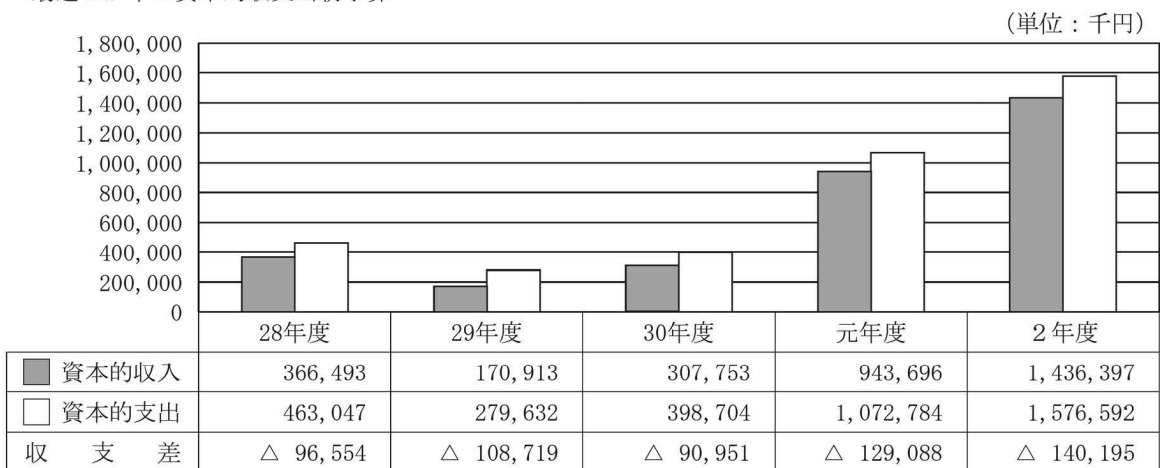


(2) 資本的収入及び支出

病院建設改良費として、器械備品整備に72,000千円(5.6パーセント)施設整備に1,210,000千円(94.4パーセント)を投じて、施設整備の拡充を図ります。

区分	科 目	2 年 度 A	元 年 度 B	対 前 年 度 増 減	
				額 A-B=C	率 C/B×100
収 入	資本的収入	1,436,397 <sup>千円</sup>	943,696 <sup>千円</sup>	492,701 <sup>千円</sup>	52.21%
	企業債	1,281,000	807,000	474,000	58.74
	他会計負担金	154,763	136,686	18,077	13.23
	国庫補助金	624	—	624	—
	固定資産売却代金	10	10	—	—
支 出	資本的支出	1,576,592	1,072,784	503,808	46.96
	病院建設改良費	1,282,000	813,580	468,420	57.58
	企業債償還金	294,592	259,204	35,388	13.65

最近5か年の資本的収支当初予算



## (3) 利用患者見込み

区 分	2年度見込み A	元年度実績 B	差引増減 A-B=C	増減率 C/B×100
入 院	127,271 人	125,893 人	1,378 人	1.09 %
外 来	27,547	27,353	194	0.71
計	154,818	153,246	1,572	1.03

## (4) 主な施設設備の整備

施設整備 管理診療棟整備