

石川県公報

令和元年7月31日(水曜日)

号 外

(第 23 号)

目 次

公 告
○石川県営病院事業の業務状況の公表 (医療対策課) 1

公 告

石川県営病院事業の業務状況の公表

地方公営企業法(昭和27年法律第292号)第40条の2第1項後段の規定により、石川県立中央病院事業及び石川県立高松病院事業の平成30年10月1日から平成31年3月31日まで(以下「下半期」という。)の業務の状況を次のとおり公表する。

令和元年7月31日

石川県知事 谷 本 正 憲

第1 石川県立中央病院

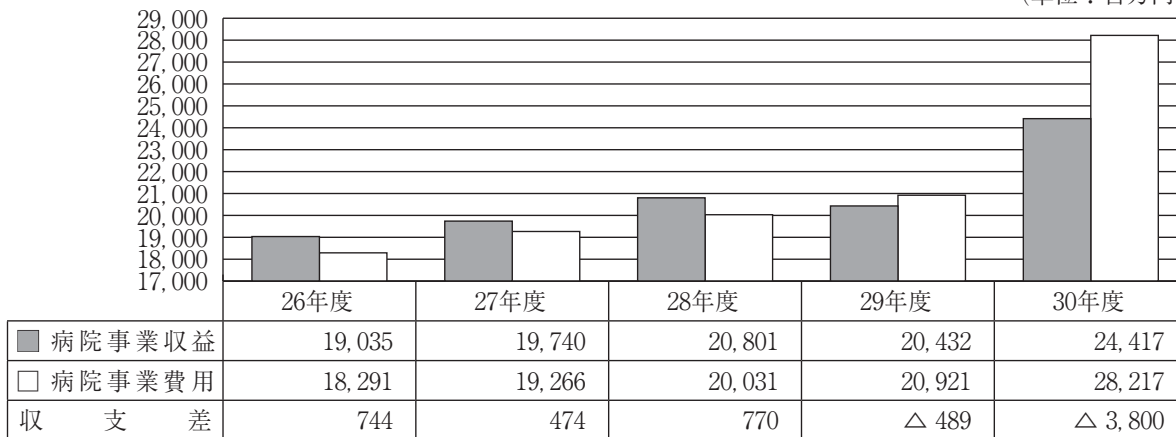
1 事業の概要

当院は、県内全域を医療圏とする中核病院として、一般の医療機関が対応困難な循環器医療、小児未熟児医療、救急医療及びがん医療を重点に、高度専門医療機関として重要な役割を担っています。

最近5か年の収支状況を見てみると、黒字決算が継続しておりましたが、平成29年度から新病院移転に伴う費用が発生し、平成30年度においても旧病院の解体・除却により、3,800百万円の赤字となります。

最近5か年の収益的収支決算状況

(単位:百万円)



(1) 診療科目及び病床数の状況

ア 診療科目 内科、小児科、外科、整形外科、形成外科、脳神経外科、皮膚科、泌尿器科、産婦人科、眼科、耳鼻咽喉科、放射線科、麻酔科、病理診断科、救急科、リハビリテーション科、臨床検査科、歯科及び歯科口腔外科

イ 病床数 630床

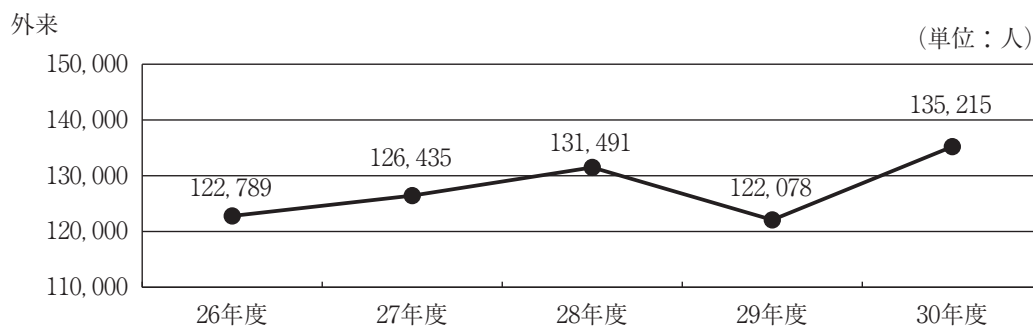
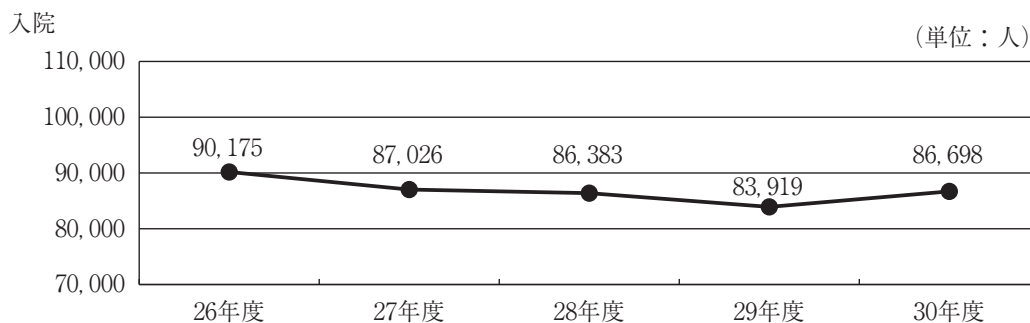
(2) 利用患者の状況

下半期における利用患者数は、入院患者延べ86,698人、外来患者延べ135,215人、計221,913人で、前年度同期

と比べ7.73パーセント増加しました。

区 分	入院患者数	外来患者数	計
平成30年10月	14,933 人	24,801 人	39,734 人
11月	14,435	23,735	38,170
12月	14,203	22,307	36,510
31年1月	14,594	21,262	35,856
2月	14,069	20,407	34,476
3月	14,464	22,703	37,167
今 期 計 A	86,698	135,215	221,913
前年度同期 B	83,919	122,078	205,997
比 較 増 減 A - B = C	2,779	13,137	15,916
対前年度比率 C / B × 100	3.31 %	10.76 %	7.73 %

最近5か年の下半期患者数推移



2 予算の執行状況

平成30年度予算の執行状況は、次のとおりです。

(1) 収益的収入及び支出

区分	科 目	最終予算額 A	執 行 額 B	B / A × 100
収 入	病院事業収益	24,795,851 千円	24,417,204 千円	98.47 %
	医業収益	21,256,101	20,874,319	98.20
	医業外収益	3,539,730	3,542,885	100.09
	特別利益	20	—	—
支 出	病院事業費用	28,498,295	28,216,788	99.01
	医業費用	24,859,474	24,586,716	98.90
	医業外費用	798,876	791,859	99.12
	特別損失	2,839,945	2,838,213	99.94

(2) 資本的収入及び支出

区分	科 目	最終予算額 A	執 行 額 B	B/A×100
収 入	資 本 的 収 入	2,811,125 千円	2,812,010 千円	100.03 %
	企 業 債	1,185,000	1,185,000	100.00
	他 会 計 負 担 金	1,622,067	1,622,922	100.05
	固 定 資 産 売 却 代 金	10	40	400.00
	国 庫 補 助 金	4,048	4,048	100.00
支 出	資 本 的 支 出	4,517,594	4,516,552	99.98
	病 院 建 設 改 良 費	(100,000)	(100,000)	(100.00)
	企 業 債 償 還 金	1,217,399	1,216,357	99.91
		3,300,195	3,300,195	100.00

() は、平成29年度からの繰越予算に係るもので、外数です。

- ※ 収益的収入及び支出 … 当該年度の経営活動に伴い発生する収入とそれに対応する費用で、その及ぼす効果は、1事業年度だけのものです。
- ※ 病院事業収益 … 医業収益：主に診療提供の対価としての料金
医業外収益：国庫補助金や一般会計負担金等
- ※ 病院事業費用 … 医業費用：職員の給与費、薬や注射等の材料費、診療や施設の維持に必要な経費や減価償却費等
医業外費用：病院事業債等借入金の利息や消費税等
- ※ 資本的収入及び支出 … 将来の経営規模拡大等による施設整備、いわゆる投下資本の増減に関する取引に基づくものであり、支出の効果が長期間にわたるものです。

(3) 主な施設整備等の状況

ア 器械備品整備

品 名	数量	品 名	数量
電 動 ベ ッ ド	15	I C G 内 視 鏡 シ ス テ ム	1
デ ジ タ ル X 線 透 視 装 置	2	密 閉 式 自 動 固 定 包 理 装 置	1
耳 鼻 咽 喉 手 術 用 器 械	1	血 液 ガ ス 分 析 装 置	1
P E T - C T 検 査 装 置	1	フ ロ ー サ イ ト メ ー タ ー	1
手 術 用 器 械 一 式 (手 術 台、麻 醉 器)	1	頭 部 固 定 装 置	1
超 音 波 診 断 装 置	4	抗 が ん 剤 調 整 支 援 シ ス テ ム	1
経 皮 的 体 温 調 節 シ ス テ ム	1	保 育 器	1
バ ー チ ャ ル ス ラ イ ド シ ス テ ム	1	移 動 型 X 線 撮 影 装 置	1
光 力 学 診 断 内 視 鏡 シ ス テ ム	1	胸 腔 鏡 鉗 子 セ ッ ト	1
大 腸 ビ デ オ ス コ ー プ	1	L A C 鉗 子 セ ッ ト	1
新 生 児 聴 覚 ス ク リ ー ニング 検 査 装 置	1	心 臓 血 管 手 術 器 械	1
ID-Linkア プ ラ イ ア ン ス サ ー バ ー	1	マ イ ク ロ ド リ ル シ ス テ ム	1
超 広 角 走 査 レ ー ザ ー 検 眼 鏡	1	骨 掘 削 用 ド リ ル シ ス テ ム	1
細 菌 耐 性 遺 伝 子 型 検 査 装 置	1	骨 接 合 用 ハ ン ド ピ ー ス	1
整 形 外 科 整 復 ツ ー ル	1	超 音 波 診 断 装 置 プ ロ ー プ	1
フ ァ イ バ ー ス コ ー プ	2	ク リ テ ィ カ ル ケ ア モ ニ タ	1

イ 施設整備

施設整備等の内容	工事費	完成年月日
新石川県立中央病院建設工事(キャノピー)	117,072 千円	平成30年11月30日
新石川県立中央病院建設工事監理業務委託(外構)	12,420	平成30年11月30日

新石川県立中央病院建設工事(外構・造成工その1)	88,128	平成31年2月15日
新石川県立中央病院建設工事(外構・造成工その2)	78,170	平成31年2月15日
新石川県立中央病院建設工事(外構・電気設備その1)	24,742	平成31年2月15日
新石川県立中央病院建設工事(外構・舗装工その1)	19,008	平成31年2月15日
新石川県立中央病院建設工事(外構・屋外サイン工その1)	6,382	平成31年2月15日
新石川県立中央病院建設工事(外構・屋外サイン工その2)	5,659	平成31年2月15日
新石川県立中央病院建設工事(外構・植栽工その1)	10,172	平成31年2月15日
新石川県立中央病院実施設計業務(その6)	35,208	平成31年2月28日
新石川県立中央病院建設工事(建具改修)	2,550	平成31年3月29日
新石川県立中央病院建設工事(排水設備改修)	2,527	平成31年3月29日
新石川県立中央病院建設工事(換気設備改修)	2,052	平成31年3月29日

3 資産及び企業債等の状況

下半期における資産、企業債及び一時借入金の増減は、次のとおりです。

(1) 資産

(単位：千円)

区 分	9月末現在高	下 半 期		3月末現在高
		増 加 額	減 少 額	
固 定 資 産	50,210,704	1,030,623	5,390,655	45,850,672
流 動 資 産	15,035,210	24,053,903	23,789,786	15,299,327
計	65,245,914	25,084,526	29,180,441	61,149,999

(2) 企業債及び一時借入金

(単位：千円)

区 分	9月末残高	下 半 期		3月末残高
		借 入 額	償 還 額	
企 業 債	41,929,083	1,185,000	1,650,296	41,463,787
一 時 借 入 金	—	—	—	—

4 令和元年度当初予算及び事業の概要

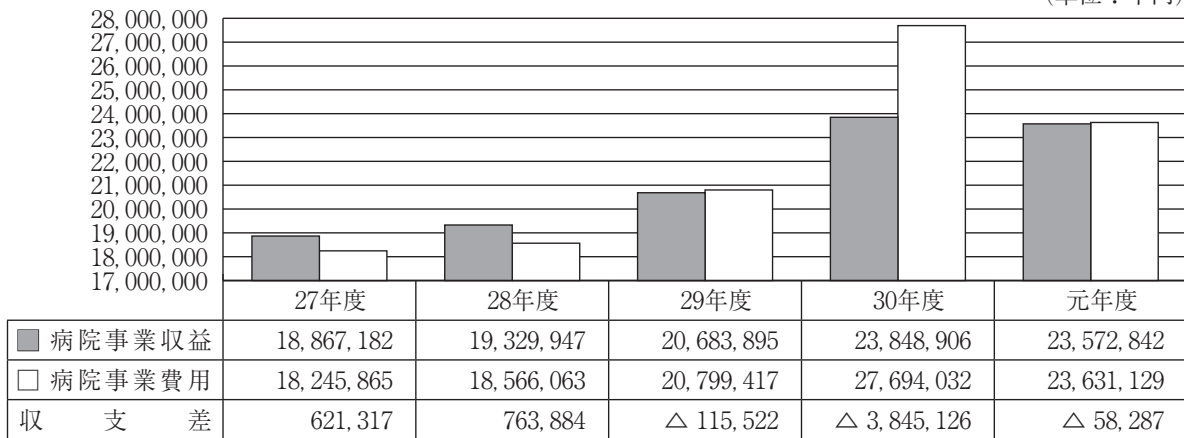
(1) 収益的収入及び支出

前年度に比較して、事業収益は276,064千円(1.16パーセント)の減少を、事業費用は4,062,903千円(14.67パーセント)の減少を見込み、事業収支は前年度(△3,845,126千円)に比べ3,786,839千円多い△58,287千円となっています。

区分	科 目	元年度 A	30年度 B	対前年度増減	
				額 A - B = C	率 C / B × 100
収 入	病院事業収益	23,572,842 千円	23,848,906 千円	△276,064 千円	△1.16 %
	医業収益	21,417,356	20,413,817	1,003,539	4.92
	医業外収益	2,155,466	3,435,069	△1,279,603	△37.25
	特別利益	20	20	—	—
支 出	病院事業費用	23,631,129	27,694,032	△4,062,903	△14.67
	医業費用	23,249,638	24,510,350	△1,260,712	△5.14
	医業外費用	381,471	427,528	△46,057	△10.77
	特別損失	20	2,756,154	△2,756,134	△99.99

最近5か年の収益的収支当初予算

(単位：千円)



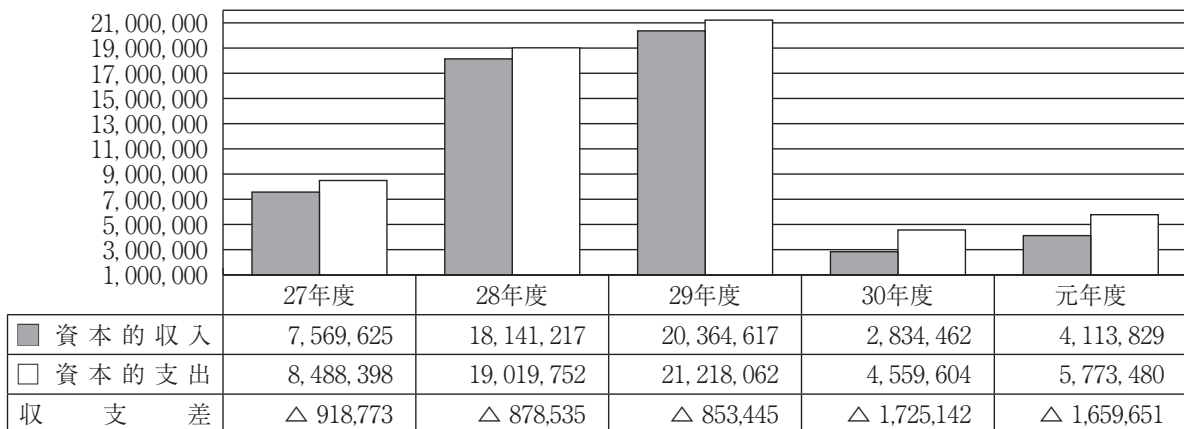
(2) 資本的収入及び支出

病院建設改良費として、器械備品整備に594,785千円(24.00パーセント)及び施設整備に1,883,500千円(76.00パーセント)を投じて施設設備の拡充を図るとともに、新病院の外構工事を進めます。

区分	科 目	元年度 A	30年度 B	対前年度増減	
				額 A - B = C	率 C / B × 100
収 入	資 本 的 収 入	4,113,829 千円	2,834,462 千円	1,279,367 千円	45.14 %
	企 業 債	2,458,000	1,191,000	1,267,000	106.38
	他会計負担金	1,655,819	1,643,452	12,367	0.75
	固定資産売却代金	10	10	-	-
支 出	資 本 的 支 出	5,773,480	4,559,604	1,213,876	26.62
	病院建設改良費	2,478,285	1,227,260	1,251,025	101.94
	企業債償還金	3,295,195	3,332,344	△ 37,149	△ 1.11

最近5か年の資本的収支当初予算

(単位：千円)



(3) 利用患者見込み

区 分	元年度見込み A	30年度実績 B	差引増減 A - B = C	増減率 C / B × 100
入 院	173,001 人	172,346 人	655 人	0.38 %
外 来	271,226	269,488	1,738	0.64
計	444,227	441,834	2,393	0.54

(4) 主な施設設備の整備

- ア 器械備品整備 全身用コンピュータ断層撮影装置
- イ 施設整備 新病院外構工事

第2 石川県立高松病院

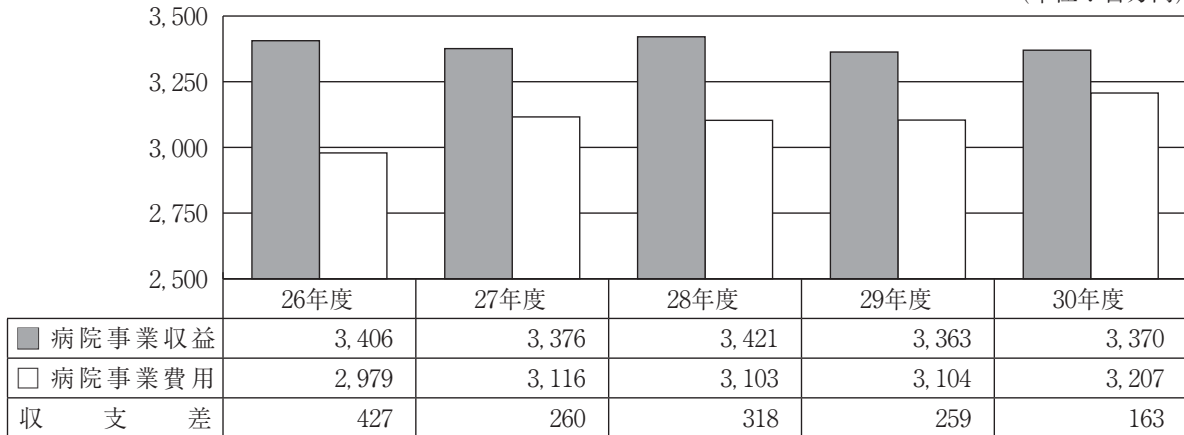
1 事業の概要

当院は、県内精神科医療の中核病院として、精神科患者の社会復帰のための治療及び生活指導並びに認知症患者の治療を行うとともに、精神科救急医療システムにおける基幹病院として重要な役割を担っています。

最近5か年の収支状況は、黒字決算が継続しており、平成30年度においても163百万円の黒字となります。

最近5か年の収益的収支決算状況

(単位：百万円)



(1) 診療科目及び病床数の状況

ア 診療科目 精神科、眼科、耳鼻咽喉科及び歯科

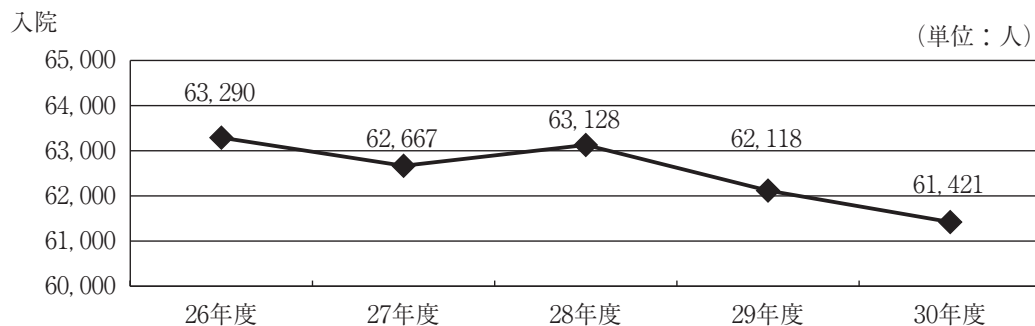
イ 病床数 400床

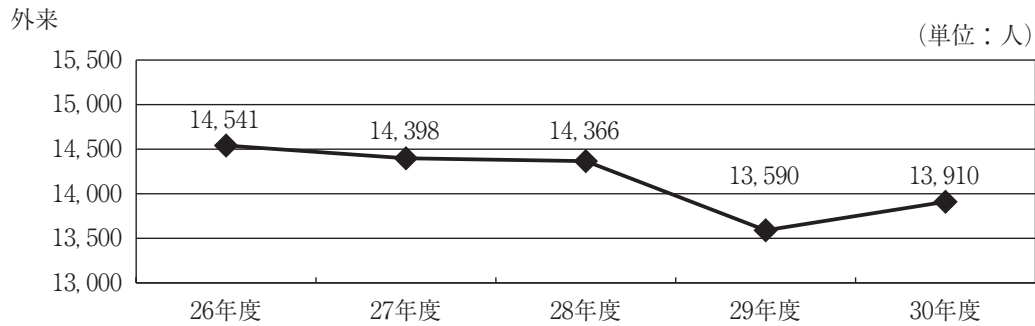
(2) 利用患者の状況

下半期における利用患者数は、入院患者延べ61,421人、外来患者延べ13,910人、計75,331人で、前年度同期と比べ0.5パーセント減少しました。

区 分	入院患者数	外来患者数	計
平成30年10月	10,151 人	2,439 人	12,590 人
11月	9,673	2,440	12,113
12月	10,141	2,356	12,497
31年1月	10,629	2,172	12,801
2月	9,903	2,148	12,051
3月	10,924	2,355	13,279
今 期 計 A	61,421	13,910	75,331
前年度同期 B	62,118	13,590	75,708
比較増減 A - B = C	△ 697	320	△ 377
対前年度比率 C / B × 100	△ 1.12 %	2.35 %	△ 0.50 %

最近5か年の下半期患者数推移





2 予算の執行状況

平成30年度予算の執行状況は、次のとおりです。

(1) 収益的収入及び支出

区分	科 目	最終予算額 A	執 行 額 B	B/A×100
収 入	病 院 事 業 収 益	3,336,445 千円	3,370,219 千円	101.01 %
	医 業 収 益	2,266,332	2,299,113	101.45
	医 業 外 収 益	1,069,101	1,070,104	100.09
	特 別 利 益	1,012	1,002	99.01
支 出	病 院 事 業 費 用	3,246,410	3,207,008	98.79
	医 業 費 用	3,161,427	3,127,053	98.91
	医 業 外 費 用	58,791	55,085	93.70
	特 別 損 失	26,192	24,870	94.95

(2) 資本的収入及び支出

区分	科 目	最終予算額 A	執 行 額 B	B/A×100
収 入	資 本 的 収 入	433,420 千円	426,410 千円	98.38 %
	企 業 債	306,000	299,000	97.71
	他 会 計 負 担 金	127,410	127,410	100.00
	固 定 資 産 売 却 代 金	10	—	—
支 出	資 本 的 支 出	524,371	515,932	98.39
	病 院 建 設 改 良 費	307,567	299,129	97.26
	企 業 債 償 還 金	216,804	216,803	100.00

※ 収益的収入及び支出 … 当該年度の経営活動に伴い発生する収入とそれに対応する費用で、その及ぼす効果は、1事業年度だけのものです。

※ 病院事業収益 … 医業収益：主に診療提供の対価としての料金
医業外収益：国庫補助金や一般会計負担金等

※ 病院事業費用 … 医業費用：職員の給与費、薬や注射等の材料費、診療や施設の維持に必要な経費や減価償却費等

医業外費用：病院事業債等借入金の利息や消費税等

※ 資本的収入及び支出 … 将来の経営規模拡大等による施設整備、いわゆる投下資本の増減に関する取引に基づくものであり、支出の効果が長期間にわたるものです。

(3) 主な施設整備等の状況

ア 器械備品整備

品 名	数量	品 名	数量
医療情報総合システム	1	業務用食洗機	3
ベッドサイドモニタ	2	カーポートイン冷蔵庫	1
スチームコンベクション	1	ギャッジベッド等	12
温冷配膳車	1		

イ 施設整備

施設整備等の内容	工事費	完成年月日
高松病院管理診療棟改築工事(消防用水新設)	8,964千円	平成30年12月18日
高松病院売店移設工事(建築)	2,484	平成31年2月28日
高松病院管理診療棟改築工事(污水管迂回等)	14,697	平成31年3月8日
高松病院管理診療棟改築工事(仮設リハビリ棟等・電気設備)	3,559	平成31年3月8日

3 資産及び企業債等の状況

下半期における資産、企業債及び一時借入金の増減は、次のとおりです。

(1) 資産

(単位：千円)

区 分	9月末現在高	下 半 期		3月末現在高
		増 加 額	減 少 額	
固 定 資 産	2,195,728	5,831,940	5,747,896	2,279,772
流 動 資 産	4,479,987	7,164,314	6,297,288	5,347,013
計	6,675,715	12,996,254	12,045,184	7,626,785

(2) 企業債及び一時借入金

(単位：千円)

区 分	9月末残高	下 半 期		3月末残高
		借 入 額	償 還 額	
企 業 債	1,886,507	299,000	108,698	2,076,809
一 時 借 入 金	—	—	—	—

4 令和元年度当初予算及び事業の概要

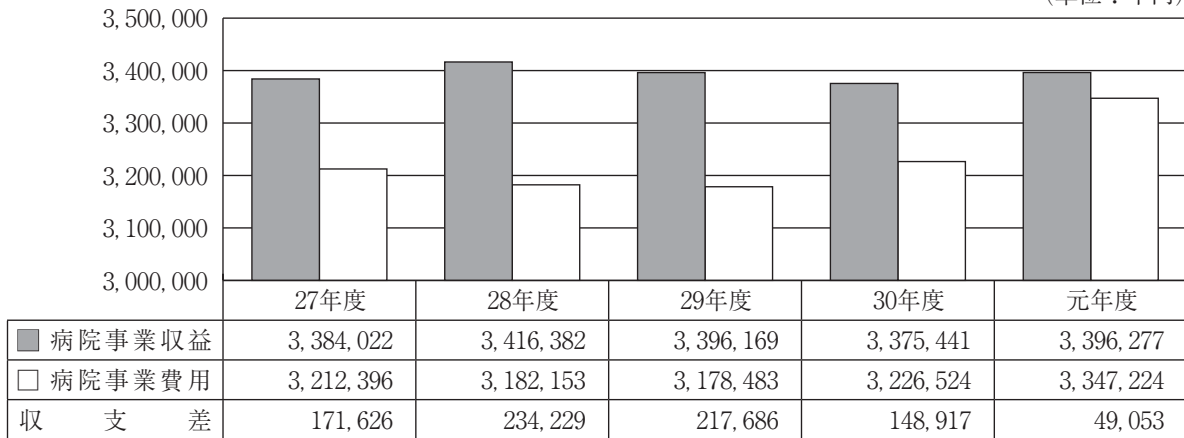
(1) 収益的収入及び支出

前年度に比較して、事業収益は20,836千円(0.62パーセント)増加を、事業費用は120,700千円(3.74パーセント)の増加を見込み、事業収支は前年度(148,917千円)に比べ99,864千円少ない49,053千円となっています。

区分	科 目	元年度 A	30年度 B	対前年度増減	
				額 A-B=C	率 C/B×100
収 入	病院事業収益	3,396,277千円	3,375,441千円	20,836千円	0.62%
	医業収益	2,287,759	2,338,347	△50,588	△2.16
	医業外収益	1,108,508	1,037,084	71,424	6.89
	特別利益	10	10	—	—
支 出	病院事業費用	3,347,224	3,226,524	120,700	3.74
	医業費用	3,290,840	3,139,776	151,064	4.81
	医業外費用	55,794	58,773	△2,979	△5.07
	特別損失	590	27,975	△27,385	△97.89

最近5か年の収益的収支当初予算

(単位：千円)



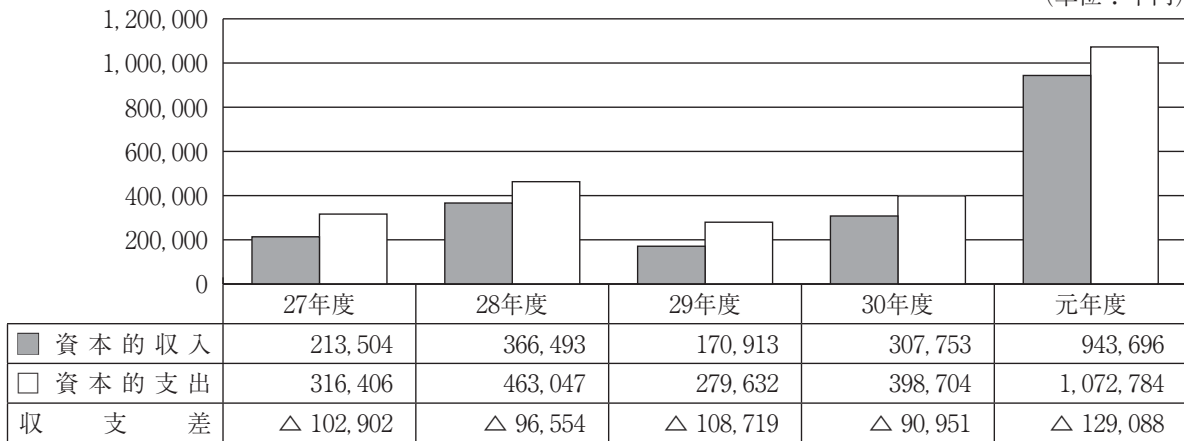
(2) 資本的収入及び支出

病院建設改良費として、器械備品整備に12,580千円(1.55パーセント)施設整備に801,000千円(98.45パーセント)を投じて、施設整備の拡充を図ります。

区分	科 目	元年度 A	30年度 B	対前年度増減	
				額 A - B = C	率 C / B × 100
収 入	資 本 的 収 入	943,696 千円	307,753 千円	635,943 千円	206.64 %
	企 業 債	807,000	178,000	629,000	353.37
	他会計負担金	136,686	129,743	6,943	5.35
	固定資産売却代金	10	10	-	-
支 出	資 本 的 支 出	1,072,784	398,704	674,080	169.07
	病院建設改良費	813,580	181,900	631,680	347.27
	企業債償還金	259,204	216,804	42,400	19.56

最近5か年の資本的収支当初予算

(単位：千円)



(3) 利用患者見込み

区 分	元年度見込み A	30年度実績 B	差引増減 A - B = C	増減率 C / B × 100
入 院	122,552 人	123,236 人	△ 684 人	△ 0.56 %
外 来	27,390	27,994	△ 604	△ 2.16
計	149,942	151,230	△ 1,288	△ 0.85

(4) 主な施設設備の整備

施 設 整 備 管理診療棟整備、昇降機更新

