

# 石川県公報

平成30年12月25日（火曜日）

号 外

（第 90 号）

## 目 次

### 公 告

○石川県営病院事業の決算の要領及び業務状況の公表  
(医療対策課) 1

○石川県水道用水供給事業の決算の要領及び業務状況の  
公表 (水道企業課) 9

## 公 告

### 石川県営病院事業の決算の要領及び業務状況の公表

地方公営企業法（昭和27年法律第292号）第30条第7項及び第40条の2第1項後段の規定により、石川県立中央病院事業及び石川県立高松病院事業の平成30年第5回石川県議会定例会において認定された平成29年度決算の要領及び平成30年4月1日から同年9月30日まで（以下「上半期」という。）の業務の状況を次のとおり公表する。

平成30年12月25日

石川県知事 谷 本 正 憲

#### 第1 石川県立中央病院

##### 1 事業の概要

当院は、県内全域を医療圏とする中核病院として、一般の医療機関が対応困難な循環器医療、小児未熟児医療、救急医療及びがん医療を重点に、高度専門医療機関として重要な役割を担っています。

県民のための高度かつ専門的な医療を確保していくことが当院の使命であり、今後とも、引き続き、優れた医療従事者の確保と高度医療機器の導入をはじめとした医療体制の整備に努めていきたいと考えています。

##### (1) 診療科目及び病床数の状況

ア 診療科目 内科、小児科、外科、整形外科、形成外科、脳神経外科、皮膚科、泌尿器科、産婦人科、眼科、耳鼻咽喉科、放射線科、麻酔科、病理診断科、救急科、リハビリテーション科、臨床検査科、歯科及び歯科口腔外科

イ 病床数 630床

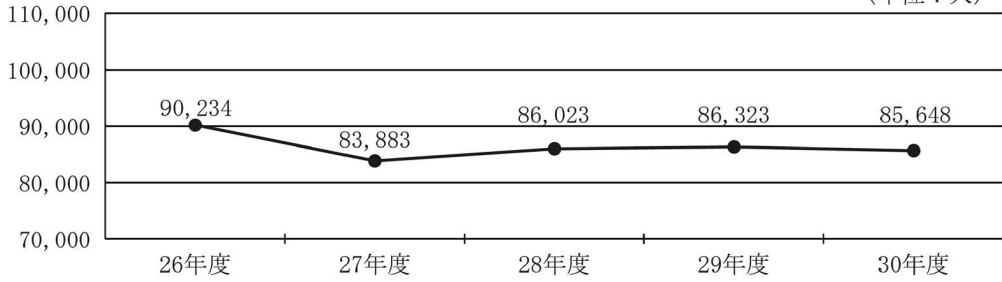
##### (2) 利用患者の状況

上半期における利用患者数は、入院患者延べ85,648人、外来患者延べ134,273人、計219,921人で、前年度同期と比べ7,251人（3.41パーセント）の増加となりました。

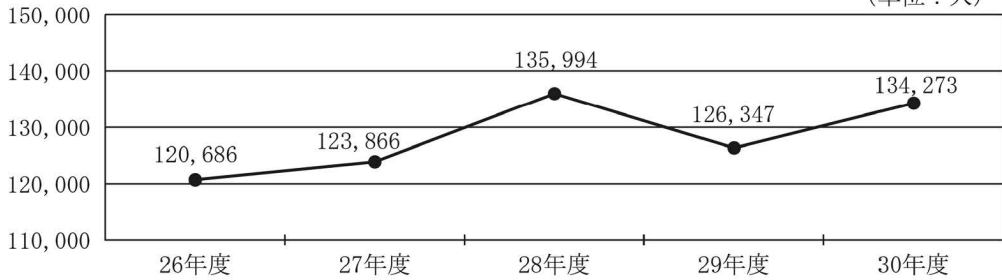
区 分	入院患者数	外来患者数	計
平成30年4月	14,676 人	20,758 人	35,434 人
5月	14,599	22,805	37,404
6月	13,909	22,461	36,370
7月	14,405	23,160	37,565
8月	14,323	24,425	38,748
9月	13,736	20,664	34,400
今 期 計 A	85,648	134,273	219,921
前年度同期 B	86,323	126,347	212,670
比 較 増 減 A - B = C	△ 675	7,926	7,251
対前年度比率 C / B × 100	△ 0.78 %	6.27 %	3.41 %

最近5か年の上半期患者数推移

入院



外来



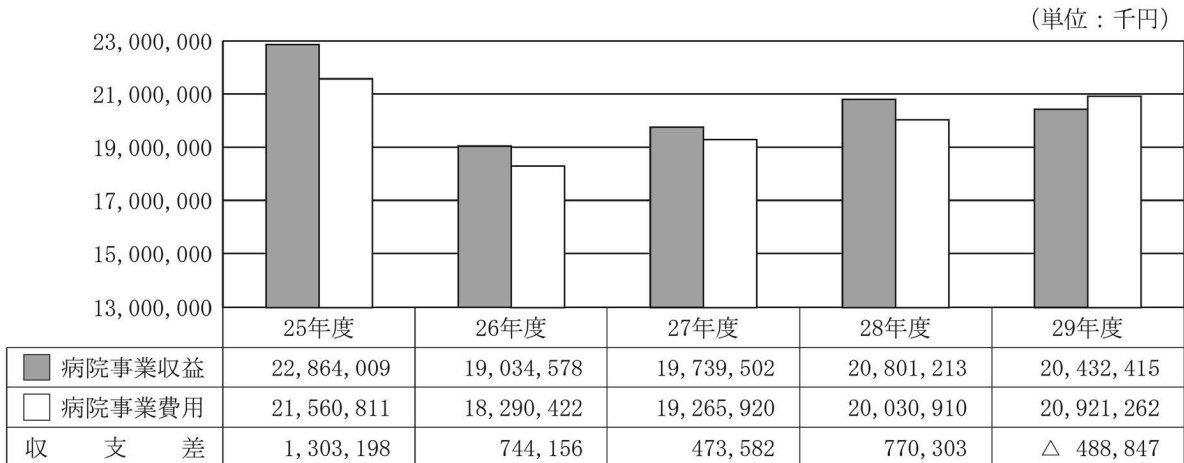
2 平成29年度決算状況

(1) 収益的収入及び支出(税込み)

前年度に比較して、事業収益が368,798千円(1.77パーセント)減少し、事業費用が890,352千円(4.44パーセント)増加したことにより、事業収支は、前年度(770,303千円)と比較すると1,259,150千円減少し、488,847千円の赤字決算となりました。

区分	科 目	29年度 A	28年度 B	対前年度増減	
				額 A-B=C	率 C/B×100
収 入	病院事業収益	20,432,415 千円	20,801,213 千円	△ 368,798 千円	△ 1.77 %
	医業収益	18,987,845	19,464,448	△ 476,603	△ 2.45
	医業外収益	1,437,564	1,336,765	100,799	7.54
	特別利益	7,006	—	7,006	皆増
支 出	病院事業費用	20,921,262	20,030,910	890,352	4.44
	医業費用	19,426,826	19,361,241	65,585	0.34
	医業外費用	626,083	667,285	△ 41,202	△ 6.17
	特別損失	868,353	2,384	865,969	36,324.20

過去5か年の収益的収支決算

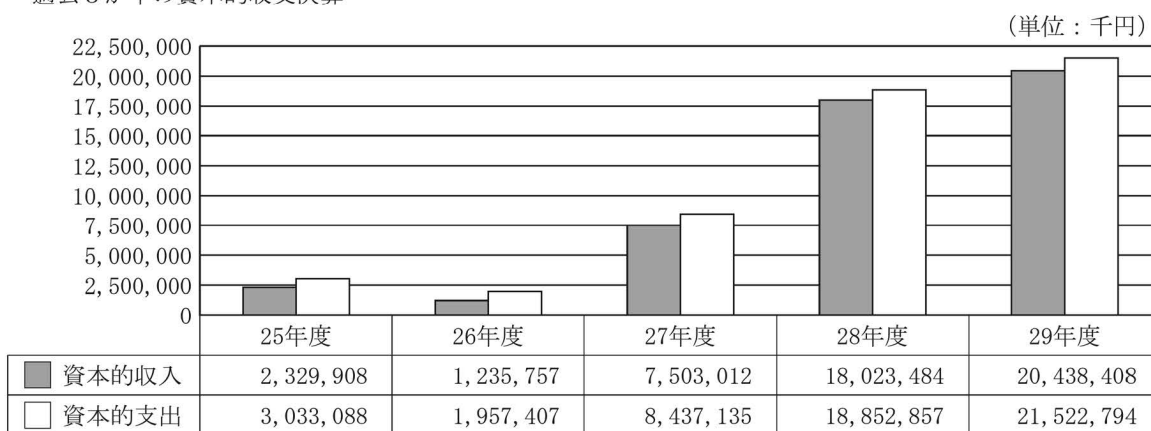


(2) 資本的収入及び支出(税込み)

病院建設改良費のうち、医療器械等備品購入に5,208,235千円(26.49パーセント)を、施設整備に14,452,730千円(73.51パーセント)を投じ、施設設備の拡充を図るとともに、新たな病院施設の建設に取り組みました。

区分	科 目	29 年 度 A	28 年 度 B	対前年度増減	
				額 A-B=C	率 C/B×100
収 入	資 本 的 収 入	20,438,408 千円	18,023,484 千円	2,414,924 千円	13.40 %
	企 業 債	19,291,000	17,552,000	1,739,000	9.91
	他会計負担金	1,123,143	471,384	651,759	138.26
	固定資産売却代金	24,265	100	24,165	24,165.00
支 出	資 本 的 支 出	21,522,794	18,852,857	2,669,937	14.16
	病院建設改良費	19,660,965	17,587,796	2,073,169	11.79
	企業債償還金	1,861,829	1,265,061	596,768	47.17

過去5か年の資本的収支決算



(3) 貸借対照表

石川県立中央病院事業貸借対照表(平成30年3月31日)

(単位：千円)

資 産 の 部		負 債 及 び 資 本 の 部	
科 目	金 額	科 目	金 額
固 定 資 産	50,029,545	固 定 負 債	45,202,521
有 形 固 定 資 産	46,803,987	企 業 債	40,278,787
土 地	1,851,685	引 当 金	4,923,734
建 築 物	37,433,285	流 動 負 債	6,701,634
構 築 物	672,630	企 業 債	3,300,195
器 械 備 品	6,841,641	他 会 計 借 入 金	1,000,000
車 両	2,746	未 払 金	1,735,100
そ の 他 有 形 資 産	2,000	引 当 金	583,063
無 形 固 定 資 産	1,316	そ の 他 流 動 負 債	83,276
電 話 加 入 権	1,316	繰 延 収 益	2,465,731
投 資 其 他 の 資 産	3,224,242	長 期 前 受 金	12,540,717
出 資 金	2,000	収 益 化 累 計 額	△ 10,074,986
長 期 前 払 消 費 税	3,222,242	資 本 金	10,147,964
流 動 資 産	16,717,226	剰 余 金	2,228,921
現 金 預 金	12,591,558	資 本 剰 余 金	2,000
未 収 金	3,998,170	受 贈 財 産 評 価 額	2,000
貯 蔵 品	127,312	利 益 剰 余 金	2,226,921
前 払 金	159	減 債 積 立 金	137,506

未 収 収 益	27	当年度未処分利益剰余金	2,089,415
合 計	66,746,771	合 計	66,746,771

## 3 平成30年度予算の執行状況

上半期における予算の執行状況は、次のとおりです。

## (1) 収益的収入及び支出

区分	科 目	予 算 額 A	上半期執行額 B	B/A×100
収 入	病 院 事 業 収 益	23,848,906 千円	10,193,563 千円	42.74 %
	医 業 収 益	20,413,817	10,086,866	49.41
	医 業 外 収 益	3,435,069	106,697	3.11
	特 別 利 益	20	—	—
支 出	病 院 事 業 費 用	27,694,032	8,653,090	31.25
	医 業 費 用	24,510,350	8,605,568	35.11
	医 業 外 費 用	427,528	36,022	8.43
	特 別 損 失	2,756,154	11,500	0.42

## (2) 資本的収入及び支出

区分	科 目	予 算 額 A	上半期執行額 B	B/A×100
収 入	資 本 的 収 入	3,236,462 千円	— 千円	— %
	企 業 債	1,593,000	—	—
	他 会 計 負 担 金	1,643,452	—	—
	固 定 資 産 売 却 代 金	10	—	—
支 出	資 本 的 支 出	5,061,804	1,850,149	36.55
	病 院 建 設 改 良 費	1,729,460	200,250	11.58
	企 業 債 償 還 金	3,332,344	1,649,899	49.51

※収益的収入及び支出…当該年度の経営活動に伴い発生する収入とそれに対応する費用で、その及ぼす効果は、1事業年度だけのものです。

※病院事業収益…医業収益：主に診療提供の対価としての料金

医業外収益：国庫補助金や一般会計負担金等

※病院事業費用…医業費用：職員の給与費、薬や注射等の材料費、診療や施設の維持に必要な経費や減価償却費等

医業外費用：病院事業債等借入金の利息や消費税等

※資本的収入及び支出…将来の経営規模拡大等による施設整備、いわゆる投下資本の増減に関する取引に基づくものであり、支出の効果が長期間にわたるものです。

## (3) 主な施設整備等の状況

## ア 器械備品整備

品 名	数量	取 得 価 格	取 得 年 月 日
人 工 呼 吸 器	1	6,102 千円	平成30年8月24日
除 細 動 器	1	6,048	平成30年8月24日
血 液 ポ ン プ シ ス テ ム	1	15,314	平成30年8月24日
タ ブ レ ッ ト 型 超 音 波 画 像 診 断 装 置	2	9,288	平成30年8月31日
搬 送 用 保 育 器	1	3,672	平成30年8月31日
映 像 伝 送 シ ス テ ム	1	2,538	平成30年8月31日
ク リ テ ィ カ ル ケ ア モ ニ タ ー	1	3,402	平成30年8月31日
M R I 対 応 人 工 呼 吸 器	1	8,316	平成30年9月14日

大動脈内バルーンポンプ	1	14,197	平成30年9月14日
血液浄化装置	1	4,773	平成30年9月14日
心臓マッサージシステム	1	2,561	平成30年9月28日
超音波画像診断装置	2	14,040	平成30年9月28日

## イ 施設整備

施設整備等の内容	工事費	完成年月日
石川県立中央病院建設工事 (土質調査その1)	千円 42,271	平成30年6月29日
石川県立中央病院建設工事 (土質調査その2)	千円 43,772	平成30年6月29日

## 4 資産及び企業債等の状況

上半期における資産、企業債及び一時借入金の増減は、次のとおりです。

## (1) 資産

(単位：千円)

区 分	前年度末現在高	上 半 期		9月末現在高
		増 加 額	減 少 額	
固 定 資 産	50,029,545	185,417	4,258	50,210,704
流 動 資 産	16,717,226	45,740,173	47,422,189	15,035,210
計	66,746,771	45,925,590	47,426,447	65,245,914

## (2) 企業債及び一時借入金

(単位：千円)

区 分	前年度末残高	上 半 期		9月末残高
		借 入 額	償 還 額	
企 業 債	43,578,982	—	1,649,899	41,929,083
一 時 借 入 金	—	—	—	—

## 第2 石川県立高松病院

## 1 事業の概要

当院は、県内精神科医療の中核病院として、精神科患者の社会復帰のための治療及び生活指導並びに認知症患者の治療を行うとともに、精神科救急医療システムにおける基幹病院として重要な役割を担っています。

これら専門医療の一層の充実を図るため、一般会計から補助金や負担金を受け入れ、県民の医療確保に努めました。

## (1) 診療科目及び病床数の状況

ア 診療科目 精神科、眼科、耳鼻咽喉科及び歯科

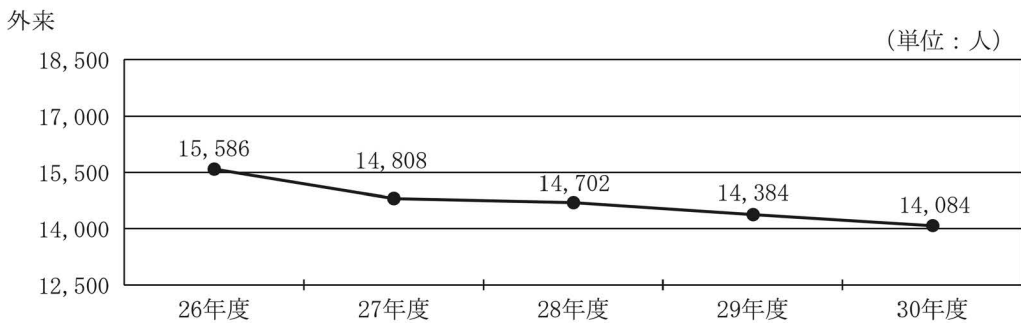
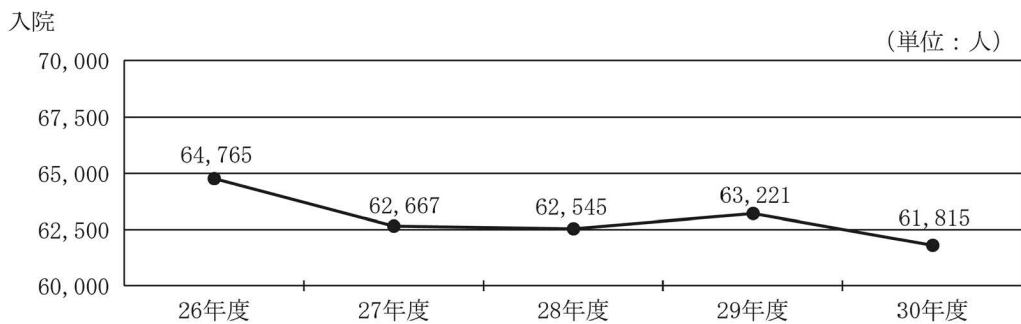
イ 病床数 400床

## (2) 利用患者の状況

上半期における利用患者数は、入院患者延べ61,815人、外来患者延べ14,084人、計75,899人で、前年度同期と比べ1,706人(2.20パーセント)の減少となりました。

区 分	入院患者数	外来患者数	計
平成30年4月	10,130 人	2,294 人	12,424 人
5月	10,574	2,410	12,984
6月	10,003	2,332	12,335
7月	10,380	2,411	12,791
8月	10,484	2,456	12,940
9月	10,244	2,181	12,425
今 期 計 A	61,815	14,084	75,899
前年度同期 B	63,221	14,384	77,605
比 較 増 減 A-B=C	△ 1,406	△ 300	△ 1,706
対前年度比率 C/B×100	△ 2.22 %	△ 2.09 %	△ 2.20 %

最近5か年の上半期患者数推移



2 平成29年度決算状況

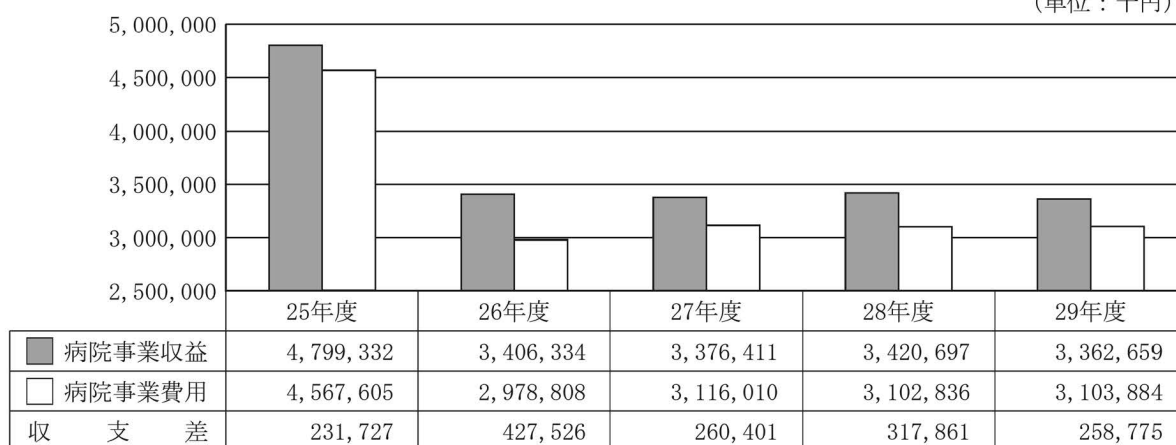
(1) 収益的収入及び支出(税込み)

前年度に比較して、事業収益が58,038千円(1.70パーセント)減少し、事業費用が1,048千円(0.03パーセント)増加したことにより、事業収支は、前年度(317,861千円)と比較すると、59,086千円減少し、258,775千円の黒字決算となりました。

区分	科 目	29 年 度 A	28 年 度 B	対 前 年 度 増 減	
				額 A-B=C	率 C/B×100
収 入	病院事業収益	3,362,659 千円	3,420,697 千円	△ 58,038 千円	△ 1.70 %
	医業収益	2,305,765	2,339,360	△ 33,595	△ 1.44
	医業外収益	1,056,894	1,081,337	△ 24,443	△ 2.26
	特別利益	—	—	—	—
支 出	病院事業費用	3,103,884	3,102,836	1,048	0.03
	医業費用	3,043,609	3,039,000	4,609	0.15
	医業外費用	60,275	63,836	△ 3,561	△ 5.58
	特別損失	—	—	—	—

過去 5 年間の収益的収支決算

(単位：千円)



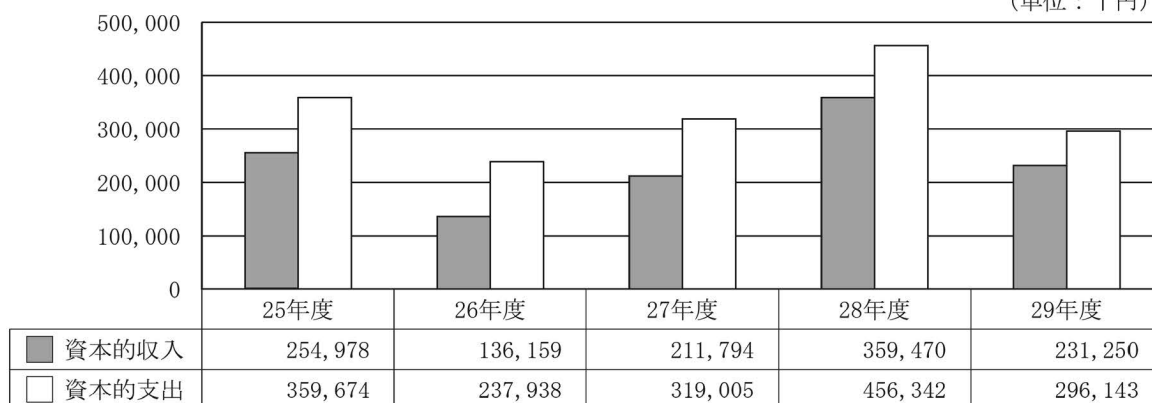
(2) 資本的収入及び支出 (税込み)

病院建設改良費のうち、医療器械等備品購入に49,158千円(73.77パーセント)を、施設整備に17,478千円(26.23パーセント)を投じ、施設設備の拡充に努めました。

区分	科 目	29 年 度 A	28 年 度 B	対 前 年 度 増 減	
				額 A-B=C	率 C/B×100
収 入	資 本 的 収 入	231,250 千円	359,470 千円	△ 128,220 千円	△ 35.67 %
	企 業 債	46,000	237,000	△ 191,000	△ 80.59
	他 会 計 負 担 金	124,452	122,470	1,982	1.62
	受 贈 財 産 評 価 額	60,798	0	60,798	皆増
支 出	資 本 的 支 出	296,143	456,342	△ 160,199	△ 35.11
	病 院 建 設 改 良 費	66,636	109,376	△ 42,740	△ 39.08
	企 業 債 償 還 金	229,507	346,966	△ 117,459	△ 33.85

過去 5 年間の資本的収支決算

(単位：千円)



## (3) 貸借対照表

石川県立高松病院事業貸借対照表(平成30年3月31日)

(単位:千円)

資 産 の 部		負 債 及 び 資 本 の 部	
科 目	金 額	科 目	金 額
固 定 資 産	2,186,469	固 定 負 債	3,391,655
有 形 固 定 資 産	2,170,860	企 業 債	1,777,809
土 地	16,641	引 当 金	1,613,846
建 物	1,876,711	流 動 負 債	1,119,035
構 築 物	39,708	企 業 債	216,803
器 械 備 品	214,739	他 会 計 借 入 金	490,000
車 両	6,878	未 払 金	254,273
建 設 仮 勘 定	16,183	引 当 金	140,312
無 形 固 定 資 産	404	そ の 他 流 動 負 債	17,647
電 話 加 入 権	404	繰 延 収 益	356,221
投 資 そ の 他 の 資 産	15,205	長 期 前 受 金	3,281,624
長 期 前 払 消 費 税	15,205	収 益 化 累 計 額	△ 2,925,403
流 動 資 産	4,991,875	資 本 金	1,334,989
現 金 預 金	4,541,468	剰 余 金	976,444
未 収 金	421,289	利 益 剰 余 金	976,444
貯 蔵 品	28,607	減 債 積 立 金	35,887
未 収 収 益	511	当 年 度 未 処 分 利 益 剰 余 金	940,557
合 計	7,178,344	合 計	7,178,344

## 3 平成30年度予算の執行状況

上半期における予算の執行状況は、次のとおりです。

## (1) 収益的収入及び支出

区分	科 目	予 算 額 A	上 半 期 執 行 額 B	B/A×100
収 入	病 院 事 業 収 益	3,375,441 <sup>千円</sup>	1,163,584 <sup>千円</sup>	34.47 %
	医 業 収 益	2,338,347	1,158,845	49.56
	医 業 外 収 益	1,037,084	4,739	0.46
	特 別 利 益	10	—	—
支 出	病 院 事 業 費 用	3,226,524	1,251,384	38.78
	医 業 費 用	3,139,776	1,233,675	39.29
	医 業 外 費 用	58,773	17,709	30.13
	特 別 損 失	27,975	—	—

## (2) 資本的収入及び支出

区分	科 目	予 算 額 A	上 半 期 執 行 額 B	B/A×100
収 入	資 本 的 収 入	435,753 <sup>千円</sup>	— <sup>千円</sup>	— %
	企 業 債	306,000	—	—
	他 会 計 負 担 金	129,743	—	—
	固 定 資 産 売 却 代 金	10	—	—
支 出	資 本 的 支 出	526,704	117,147	22.24
	病 院 建 設 改 良 費	309,900	9,042	2.92
	企 業 債 償 還 金	216,804	108,105	49.86



※収益的収入及び支出…当該年度の経営活動に伴い発生する収入とそれに対応する費用で、その及ぼす効果は、1事業年度だけのものです。

※病院事業収益…医業収益：主に診療提供の対価としての料金  
医業外収益：国庫補助金や一般会計負担金等

※病院事業費用…医業費用：職員の給与費、薬や注射等の材料費、診療や施設の維持に必要な経費や減価償却費等  
医業外費用：病院事業債等借入金の利息や消費税等

※資本的収入及び支出…将来の経営規模拡大等による施設整備、いわゆる投下資本の増減に関する取引に基づくものであり、支出の効果が長期間にわたるものです。

## (3) 主な施設整備等の状況

## ア 器械備品整備

品 名	数量	取 得 価 格	取 得 年 月 日
カ ー ト イ ン 冷 蔵 庫	1	3,097千円	平成30年7月27日

## イ 施設整備 該当なし

## 4 資産及び企業債等の状況

上半期における資産、企業債及び一時借入金の増減は、次のとおりです。

## (1) 資産

(単位：千円)

区 分	前年度末現在高	上 半 期		9月末現在高
		増 加 額	減 少 額	
固 定 資 産	2,186,469	9,317	58	2,195,728
流 動 資 産	4,991,875	9,595,135	10,107,023	4,479,987
計	7,178,344	9,604,452	10,107,081	6,675,715

## (2) 企業債及び一時借入金

(単位：千円)

区 分	前年度末残高	上 半 期		9月末残高
		借 入 額	償 還 額	
企 業 債	1,994,612	—	108,105	1,886,507
一 時 借 入 金	—	—	—	—

## 石川県水道用水供給事業の決算の要領及び業務状況の公表

地方公営企業法（昭和27年法律第292号）第30条第7項及び第40条の2第1項後段の規定により、石川県水道用水供給事業の平成30年第5回石川県議会定例会において認定された平成29年度決算の要領及び平成30年4月1日から同年9月30日まで（以下「上半期」という。）の業務の状況を次のとおり公表する。

平成30年12月25日

石川県知事 谷 本 正 憲

## 1 事業の概要

水道用水供給事業は、手取川ダムに一日最大440,000立方メートルの給水が可能な水源を確保するとともに、現在、一日最大244,000立方メートルを給水することができる施設を持ち、加賀市から七尾市に至る9市4町を対象に水道用水を供給しています。

また、県民生活の安全・安心を確保するため、送水管の二系統化事業を推進しています。

今後とも、さらなる諸経費の節減や、二系統化事業の効率的な実施など、経営の健全化に努力していきたいと考えています。

● 事業の概要

項目	内 容	項目	内 容
事業名	手取川広域水道建設事業	給 水 区 域 (9市4町)	金沢市、七尾市、小松市、加賀市、羽咋市、かほく市、白山市、能美市、野々市市、津幡町、内灘町、宝達志水町及び中能登町
水 源	手取川水系手取川ダム		
取 水 地 点	白山市中島町地内		
浄 水 地 点	白山市白山町地内		
給水開始年月日	昭和55年7月1日	事 業 年 度	昭和48年度～
給 水 能 力 (1日当たり)	【440,000m <sup>3</sup> 】 244,000m <sup>3</sup>		

(注) 1 給水区域は、平成30年3月1日現在の市町です。

2 【 】は、事業の最終目標計画水量です。

● 主な施設

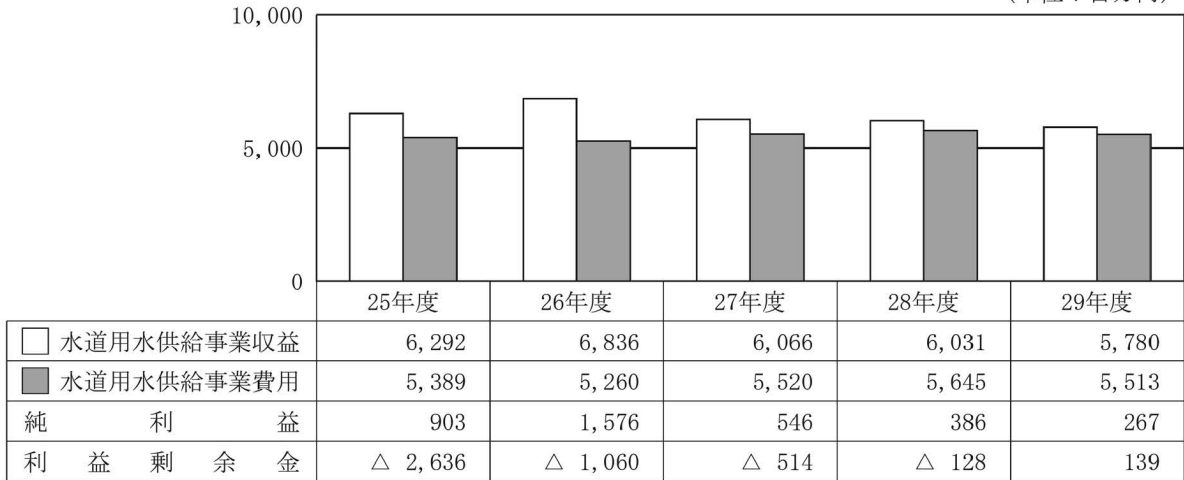
施設区分	構 造 形 式 等
貯水施設	手取川ダム(ロックフィルダム)
取水施設	取水口 沈砂池 取水ポンプ850kW4台
導水施設	管路延長1,010m 調圧水槽
浄水施設	着水井 薬品沈でん池 急速ろ過池 管理本館ほか
送水施設	延長188km 調整池3池 水管橋39橋 ポンプ場1ヶ所

● 年度別給水量

年度	給 水 量 (m <sup>3</sup> )
25	62,895,929
26	62,849,282
27	56,740,505
28	56,867,524
29	53,899,692

● 過去5箇年の収益的収支決算

(単位：百万円)



2 平成29年度決算の要領

(1) 業務の概要

平成29年度の9市4町に対する給水量は、予定の53,405千立方メートルに対し、0.9パーセント増の53,899千立方メートルとなりました。

事業収益については、対前年度比95.8パーセントの5,780,507千円となりました。

一方、事業費用は、対前年度比97.7パーセントの5,512,927千円となり、当年度純利益は267,580千円、利益剰余金は139,219千円となりました。

(2) 経理の状況

決算額は、次のとおりです。なお、決算報告書の金額は、消費税及び地方消費税を含んだ額となっています。

ア 決算報告書

(ア) 収益的収入及び支出

● 収入

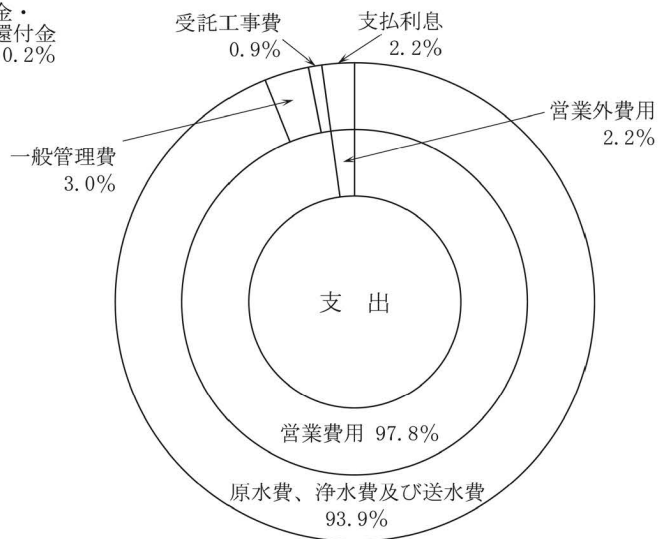

(単位：千円)

科 目	予 算 額 A	決 算 額 B	翌年度繰越額 C	予算額に比べ決算額の増減(B-A)
水道用水供給事業収益	6,179,332	6,219,553	0	40,221
営 業 収 益	5,784,278	5,816,208	0	31,930
営 業 外 収 益	395,054	403,345	0	8,291

● 支出

(単位：千円)

科 目	予 算 額 A	決 算 額 B	翌年度繰越額 C	不 用 額 (A-B-C)
水道用水供給事業費用	5,791,960	5,628,628	97,620	65,712
営 業 費 用	5,660,421	5,504,699	97,620	58,102
営 業 外 費 用	131,539	123,929	0	7,610



(イ) 資本的収入及び支出

● 収入

(単位：千円)

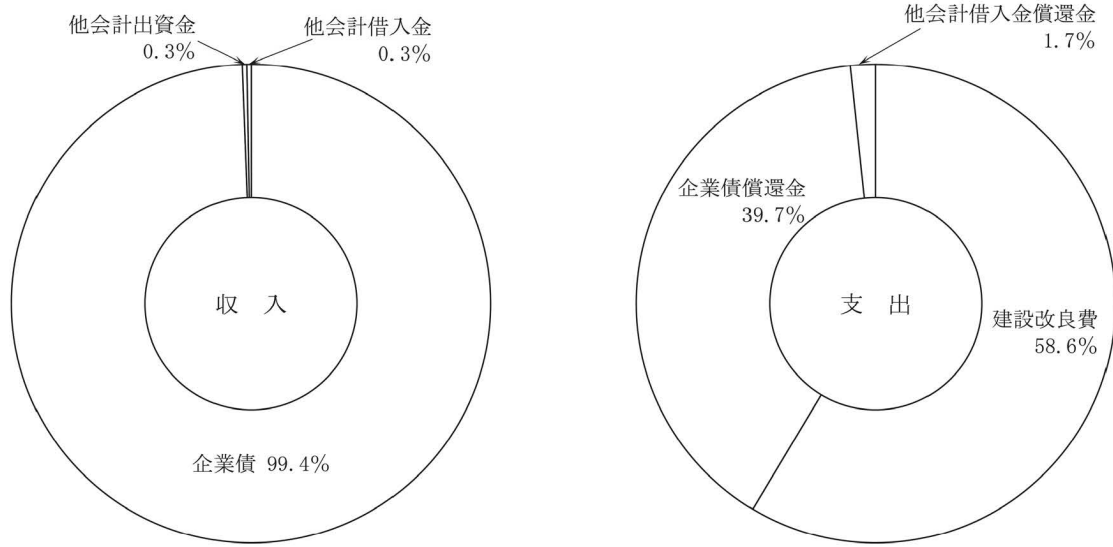
科 目	予 算 額 A	決 算 額 B	翌年度繰越額 C	予算額に比べ決算額の増減(B-A)
資 本 的 収 入	5,376,885	3,895,885	0	△ 1,481,000
企 業 債	5,353,000	3,872,000	0	△ 1,481,000
他 会 計 出 資 金	11,885	11,885	0	0
他 会 計 借 入 金	12,000	12,000	0	0

● 支出


(単位：千円)

科 目	予 算 額 A	決 算 額 B	翌年度繰越額 C	不 用 額 (A-B-C)
資 本 的 支 出	8,866,179	7,383,878	1,481,000	1,301
建 設 改 良 費	5,806,155	4,323,855	1,481,000	1,300
企 業 債 償 還 金	2,934,024	2,934,023	0	1
他会計借入金償還金	126,000	126,000	0	0

(注) 資本的収入額が資本的支出額に不足する額は、損益勘定留保資金等で補てんしました。



(ウ) 資本的収入及び支出の平成28・29年度比較表



イ 損益計算書

自 平成29年4月1日  
至 平成30年3月31日

(単位: 千円)

収 益		費 用	
科 目	金 額	科 目	金 額
営 業 収 益	5,385,386	営 業 費 用	5,388,998
給 水 収 益	5,336,070	原水費、浄水費及び送水費	5,176,068
受 託 工 事 収 益	49,171	一 般 管 理 費	165,429
そ の 他 営 業 収 益	145	受 託 工 事 費	47,501
営 業 外 収 益	395,121	営 業 外 費 用	123,929
受 取 利 息 及 び 配 当 金	974	支 払 利 息 及 び 企 業 債 取 扱 諸 費	123,929
他 会 計 補 助 金	782		
長 期 前 受 金 戻 入	389,514		
雑 収 益	3,851		
合 計	5,780,507	合 計	5,512,927
当 期 純 利 益		267,580	

ウ 貸借対照表

(平成30年3月31日)

(単位：千円)

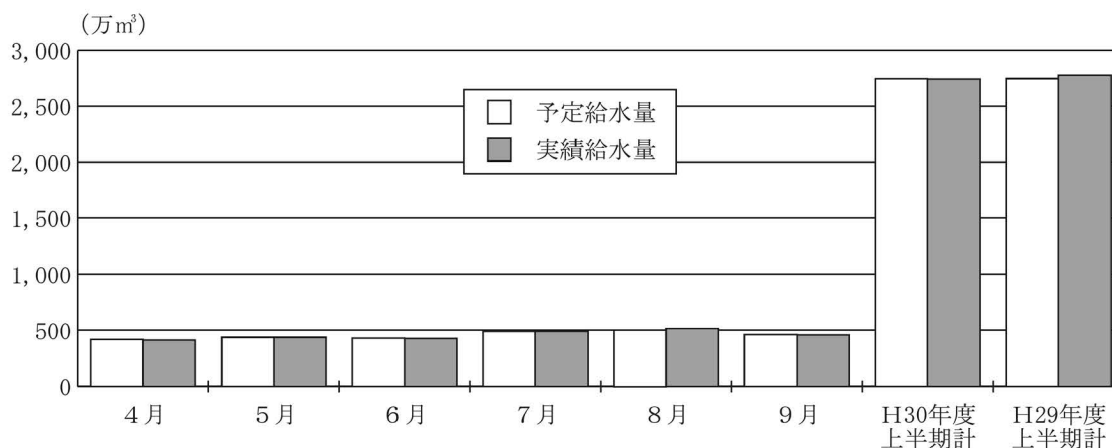
資 産		負 債 及 び 資 本	
科 目	金 額	科 目	金 額
固 定 資 産	43,969,000	固 定 負 債	30,264,619
有 形 固 定 資 産	41,079,175	企 業 債	25,010,087
手取川水道用水供給事業設備	41,079,175	他 会 計 借 入 金	3,151,000
無 形 固 定 資 産	118,012	引 当 金	2,103,532
手取川水道用水供給事業設備	118,012	流 動 負 債	4,296,808
固 定 資 産 仮 勘 定	2,771,813	一 時 借 入 金	21,000
建 設 仮 勘 定	2,771,813	企 業 債	3,092,808
流 動 資 産	9,550,207	他 会 計 借 入 金	101,000
現 金 預 金	9,045,645	未 払 金	386,311
未 収 金	497,960	未 払 費 用	650,925
未 収 収 益	1	引 当 金	29,786
貯 蔵 品	6,601	そ の 他 流 動 負 債	14,978
		繰 延 収 益	1,702,764
		長 期 前 受 金	17,205,851
		長 期 前 受 金 収 益 化 累 計 額	△ 15,503,087
		負 債 合 計	36,264,191
		資 本 金	16,482,270
		剰 余 金	772,746
		資 本 剰 余 金	633,527
		受 贈 財 産 評 価 額	6,475
		補 助 金	627,052
		利 益 剰 余 金	139,219
		当 年 度 未 処 分 利 益 剰 余 金	139,219
		(うち当期純利益)	(267,580)
		資 本 合 計	17,255,016
資 産 合 計	53,519,207	負 債 資 本 合 計	53,519,207

3 上半期における業務状況

上半期における給水状況は、予定給水量2,748万立方メートルに対し、実績給水量は、2,746万立方メートルと99.9パーセントの達成率となりました。

今後とも、受水市町の協力を得て安定した給水を行いたいと考えています。

給水量の状況（上半期）



(単位：m<sup>3</sup>)

区 分	4 月	5 月	6 月	7 月	8 月	9 月	上半期計
予 定 給 水 量	4,196,320	4,391,596	4,317,730	4,925,274	5,035,714	4,608,760	27,475,394
実 績 給 水 量	4,143,671	4,371,921	4,275,270	4,906,997	5,168,630	4,592,362	27,458,851
達 成 率	98.7%	99.6%	99.0%	99.6%	102.6%	99.6%	99.9%

## 4 上半期における予算の執行状況

## (1) 収益的収入及び支出

(単位：千円)

区 分	科 目	予 算 額 A	上半期執行額B	執行率B/A
収 入	水道用水供給事業収益	(20,868)	(0)	(0.0%)
		6,082,694	2,945,698	48.4%
	営 業 収 益	(20,868)	(0)	(0.0%)
	5,710,204	2,945,428	51.6%	
	営 業 外 収 益	372,490	270	0.1%
支 出	水道用水供給事業費用	(97,620)	(0)	(0.0%)
		5,784,604	572,758	9.9%
	営 業 費 用	(97,620)	(0)	(0.0%)
		5,637,683	525,246	9.3%
	営 業 外 費 用	146,921	47,512	32.3%

( ) は、平成29年度からの繰越予算(修繕費及び受託工事費)に係るもので、外数です。

収入の主なものは、給水料金です。

支出の主なものは、人件費、動力費、修繕費、委託料及び企業債支払利息です。

## (2) 資本的収入及び支出

(単位：千円)

区 分	科 目	予 算 額 A	上半期執行額B	執行率B/A
収 入	資 本 的 収 入	(1,481,000)	(0)	(0.0%)
		4,051,806	0	0.0%
	企 業 債	(1,481,000)	(0)	(0.0%)
		4,040,000	0	0.0%
	他 会 計 出 資 金	5,806	0	0.0%
	他 会 計 借 入 金	6,000	0	0.0%
支 出	資 本 的 支 出	(1,481,000)	(1,480,000)	(99.9%)
		8,115,000	2,520,092	31.1%
	建 設 改 良 費	(1,481,000)	(1,480,000)	(99.9%)
		4,802,508	1,019,659	21.2%
	企 業 債 償 還 金	3,211,492	1,500,433	46.7%
	他 会 計 借 入 金 償 還 金	101,000	0	0.0%

( ) は、平成29年度からの繰越予算(送水施設建設改良事業費)に係るもので、外数です。

支出の主なものは、送水施設建設改良事業費及び企業債に係る9月定期償還分です。

## 5 資産、負債及び企業債の状況

上半期における資産、負債及び企業債の増減は、次のとおりです。

## (1) 資 産

(単位：千円)

区 分	年度当初現在高	上 半 期		9月末現在高
		増 加 額	減 少 額	
固 定 資 産	43,969,000	9,610	0	43,978,610
水道用水供給事業固定資産	41,197,187	0	0	41,197,187
固 定 資 産 仮 勘 定	2,771,813	9,610	0	2,781,423
流 動 資 産	9,550,207	8,617,622	8,716,783	9,451,046
計	53,519,207	8,627,232	8,716,783	53,429,656

固定資産の増加額は、固定資産改良費に係るものです。

流動資産の増減額の主なものは、預金及び未収金です。

## (2) 負 債

(単位：千円)

区 分	年度当初現在高	上 半 期		9月末現在高
		増 加 額	減 少 額	
固 定 負 債	30,264,619	0	0	30,264,619
流 動 負 債	4,296,808	297,918	2,635,757	1,958,969
繰 延 収 益	1,702,764	0	0	1,702,764
計	36,264,191	297,918	2,635,757	33,926,352

流動負債の増加額の主なものは、預り金、仮受消費税及び地方消費税です。

流動負債の減少額の主なものは、企業債の9月定期償還分、預り金、未払金及び未払費用です。

## うち企業債

(単位：千円)

借 入 先	年度当初現在高	上 半 期		9月末現在高
		増 加 額	減 少 額	
財 務 省	25,240,900	0	1,194,698	24,046,202
地 方 公 共 団 体 金 融 機 構	2,643,143	0	264,499	2,378,644
北 國 銀 行	218,852	0	41,236	177,616
計	28,102,895	0	1,500,433	26,602,462

減少額は、9月定期償還分です。

