

石川県公報

平成 29 年 2 月 3 日 (金曜日)

号 外

(第 4 号)

目 次

公 告
○石川県営病院事業の業務状況の公表 (医療対策課) 1

公 告

石川県営病院事業の業務状況の公表

地方公営企業法（昭和27年法律第292号）第40条の2第1項の規定により、石川県立中央病院事業及び石川県立高松病院事業の平成28年4月1日から同年9月30日まで（以下「上半期」という。）の業務の状況を次のとおり公表する。

平成29年2月3日

石川県知事 谷 本 正 憲

第1 石川県立中央病院

1 事業の概要

当院は、県内全域を医療圏とする中核病院として、一般の医療機関が対応困難な循環器医療、小児未熟児医療、救急医療及びがん医療を重点に、高度専門医療機関として重要な役割を担っています。

県民のための高度かつ専門的な医療を確保していくことが当院の使命であり、今後とも、引き続き、優れた医療従事者の確保と高度医療機器の導入をはじめとした医療体制の整備に努めていきたいと考えています。

(1) 診療科目及び病床数の状況

ア 診療科目 内科、神経内科、呼吸器科、消化器科、循環器科、小児科、小児外科、外科、呼吸器外科、心臓血管外科、整形外科、形成外科、脳神経外科、皮膚科、泌尿器科、産婦人科、眼科、耳鼻いんこう科、放射線科、麻酔科、歯科及び歯科口腔外科

イ 病床数 662床

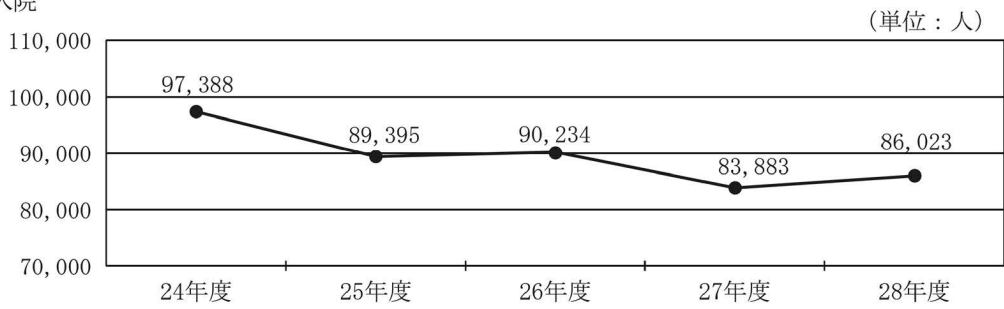
(2) 利用患者の状況

上半期における利用患者数は、入院患者延べ86,023人、外来患者延べ135,994人、計222,017人で、前年度同期と比べ14,268人（6.87パーセント）の増加となりました。

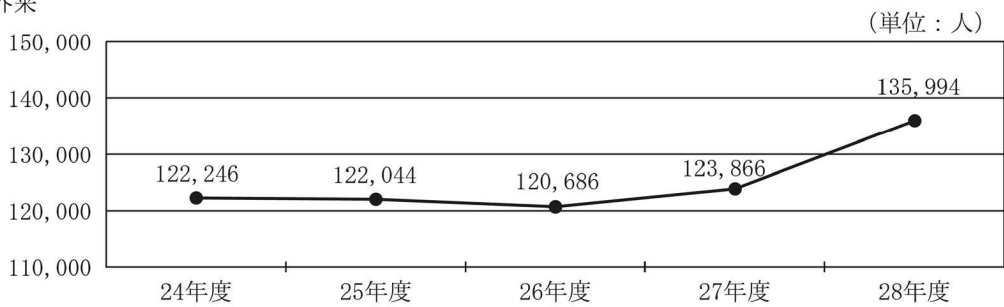
区 分	入院患者数	外来患者数	計
平成 28 年 4 月	13,910 人	20,310 人	34,220 人
5 月	13,527	21,655	35,182
6 月	14,322	23,961	38,283
7 月	15,104	22,916	38,020
8 月	15,228	24,570	39,798
9 月	13,932	22,582	36,514
今 期 計 A	86,023	135,994	222,017
前年度同期 B	83,883	123,866	207,749
比 較 増 減 A - B = C	2,140	12,128	14,268
対前年度比率 C / B × 100	2.55 %	9.79 %	6.87 %

最近 5 か年の上半期患者数推移

入院



外来



2 予算の執行状況

上半期における予算の執行状況は、次のとおりです。

(1) 収益的収入及び支出

区分	科 目	予 算 額 A	上半期執行額 B	B / A × 100
収 入	病 院 事 業 収 益	19,329,947 千円	9,644,910 千円	49.90 %
	医 業 収 益	17,799,468	9,575,225	53.80
	医 業 外 収 益	1,530,459	69,685	4.55
	特 別 利 益	20	—	—
支 出	病 院 事 業 費 用	18,566,063	7,964,349	42.90
	医 業 費 用	18,375,951	7,932,285	43.17
	医 業 外 費 用	190,092	32,064	16.87
	特 別 損 失	20	—	—

(2) 資本的収入及び支出

区分	科 目	予 算 額 A	上半期執行額 B	B / A × 100
収 入	資 本 的 収 入	18,141,217 千円	— 千円	— %
	企 業 債	17,599,000	—	—
	他 会 計 負 担 金	542,207	—	—
	固 定 資 産 売 却 代 金	10	—	—
支 出	資 本 的 支 出	19,019,752	608,425	3.20
	病 院 建 設 改 良 費	17,621,000	40,414	0.23
	企 業 債 償 還 金	1,398,752	568,011	40.61

※収益的収入及び支出…当該年度の経営活動に伴い発生する収入とそれに対応する費用で、その及ぼす効果は、1事業年度だけのものです。

※病院事業収益…医業収益：主に診療提供の対価としての料金

医業外収益：国庫補助金や一般会計負担金等

※病院事業費用…医業費用：職員の給与費、薬や注射等の材料費、診療や施設の維持に必要な経費や減価償却費等

医業外費用：病院事業債等借入金の利息や消費税等

※資本的収入及び支出…将来の経営規模拡大等による施設整備、いわゆる投下資本の増減に関する取引に基づくものであり、支出の効果が長期間にわたるものです。

(3) 主な施設整備等の状況

ア 器械備品整備

品名	数量	取得価格	取得年月日
超音波診断装置	1	13,824千円	平成28年9月28日
産婦人科検診台	1	2,656	平成28年9月28日
超音波画像診断装置	1	6,804	平成28年9月29日

イ 施設整備 該当なし

3 資産及び企業債等の状況

上半期における資産、企業債及び一時借入金の増減は、次のとおりです。

(1) 資産

(単位：千円)

区分	前年度末現在高	上半期		9月末現在高
		増加額	減少額	
固定資産	15,643,554	37,421	—	15,680,975
流動資産	17,062,567	36,398,694	36,851,027	16,610,234
計	32,706,121	36,436,115	36,851,027	32,291,209

(2) 企業債及び一時借入金

(単位：千円)

区分	前年度末残高	上半期		9月末残高
		借入額	償還額	
企業債	9,862,872	—	568,011	9,294,861
一時借入金	—	—	—	—

4 平成27年度決算状況

(1) 収益的収入及び支出(税込み)

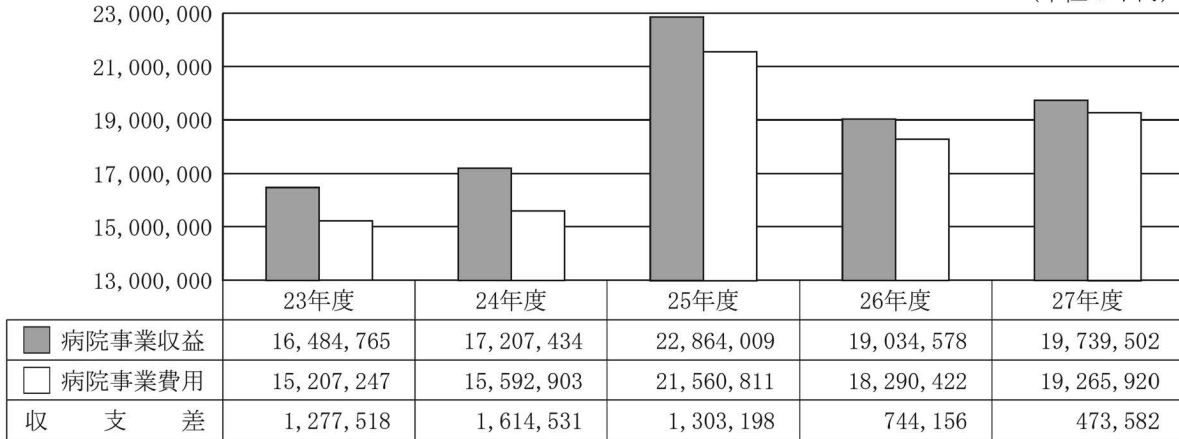
前年度に比較して、事業収益が704,924千円(3.70パーセント)増加し、事業費用が975,498千円(5.33パーセント)増加したことにより、事業収支は、前年度(744,156千円)と比較すると270,574千円減少し、473,582千円の黒字決算となりました。

区分	科目	27年度 A	26年度 B	対前年度増減	
				額 A-B=C	率 C/B×100
収入	病院事業収益	19,739,502千円	19,034,578千円	704,924千円	3.70%
	医業収益	18,201,710	17,425,840	775,870	4.45
	医業外収益	1,528,007	1,608,738	△80,731	△5.02
	特別利益	9,785	—	9,785	皆増

支 出	病院事業費用	19,265,920	18,290,422	975,498	5.33
	医業費用	18,583,335	17,649,842	933,493	5.29
	医業外費用	672,800	640,580	32,220	5.03
	特別損失	9,785	—	9,785	皆増

過去 5 か年の収益的収支決算

(単位：千円)



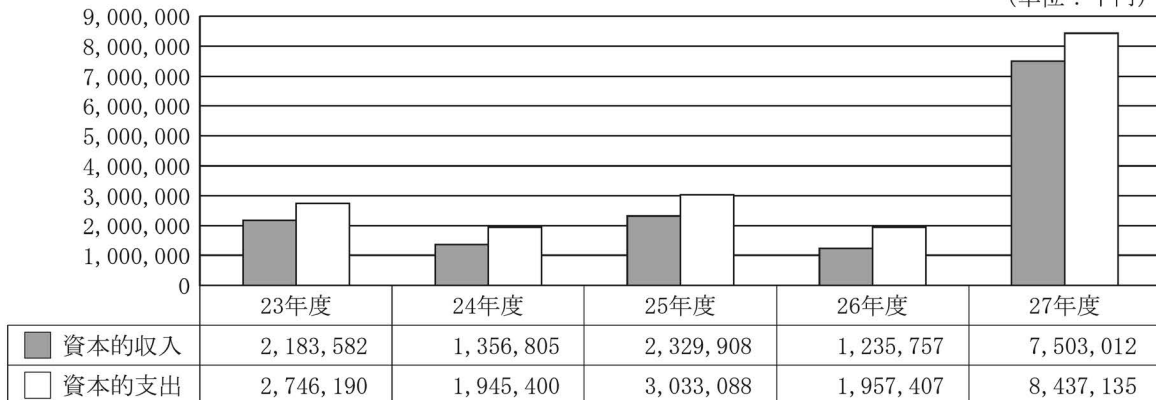
(2) 資本的収入及び支出 (税込み)

病院建設改良費のうち、医療器械等備品購入に573,711千円 (8.19パーセント) を、施設整備に6,435,522千円 (91.81パーセント) を投じ、施設設備の拡充を図るとともに、新たな病院施設の建設に取り組みました。

区分	科 目	27 年 度 A	26 年 度 B	対 前 年 度 増 減	
				額 A - B = C	率 C / B × 100
収 入	資 本 的 収 入	7,503,012 千円	1,235,757 千円	6,267,255 千円	507.16 %
	企 業 債	6,967,000	771,000	6,196,000	803.63
	他 会 計 負 担 金	536,012	464,757	71,255	15.33
支 出	資 本 的 支 出	8,437,135	1,957,407	6,479,728	331.04
	病 院 建 設 改 良 費	7,009,233	793,544	6,215,689	783.28
	企 業 債 償 還 金	1,427,902	1,163,863	264,039	22.69

過去 5 か年の資本的収支決算

(単位：千円)



(3) 貸借対照表

石川県立中央病院事業貸借対照表(平成28年3月31日)

(単位:千円)

資 産 の 部		負 債 及 び 資 本 の 部	
科 目	金 額	科 目	金 額
固 定 資 産	15,643,554	固 定 負 債	13,633,176
有 形 固 定 資 産	15,464,076	企 業 債	8,597,811
土 地	1,851,685	引 当 金	5,035,365
建 物	3,349,982	流 動 負 債	4,634,206
構 築 物	49,207	企 業 債	1,265,061
器 械 備 品	3,362,095	他 会 計 借 入 金	1,000,000
車 両	10,650	未 払 金	1,738,529
建 設 仮 勘 定	6,840,457	引 当 金	551,338
無 形 固 定 資 産	1,316	そ の 他 流 動 負 債	79,278
電 話 加 入 権	1,316	繰 延 収 益	2,309,728
投 資 そ の 他 の 資 産	178,162	長 期 前 受 金	12,547,618
出 資 金	2,000	収 益 化 累 計 額	△ 10,237,890
長 期 前 払 消 費 税	176,162	資 本 金	10,147,964
流 動 資 産	17,062,567	剰 余 金	1,981,047
現 金 預 金	13,235,951	利 益 剰 余 金	1,981,047
未 収 金	3,620,693	減 債 積 立 金	75,441
貯 蔵 品	205,895	当 年 度 未 処 分 利 益 剰 余 金	1,905,606
未 収 収 益	28		
合 計	32,706,121	合 計	32,706,121

第2 石川県立高松病院

1 事業の概要

当院は、県内精神科医療の中核病院として、精神科患者の社会復帰のための治療及び生活指導並びに認知症患者の治療を行うとともに、精神科救急医療システムにおける基幹病院として重要な役割を担っています。

これら専門医療の一層の充実を図るため、一般会計から補助金や負担金を受け入れ、県民の医療確保に努めました。

(1) 診療科目及び病床数の状況

ア 診療科目 精神科、眼科、耳鼻いんこう科及び歯科

イ 病床数 400床

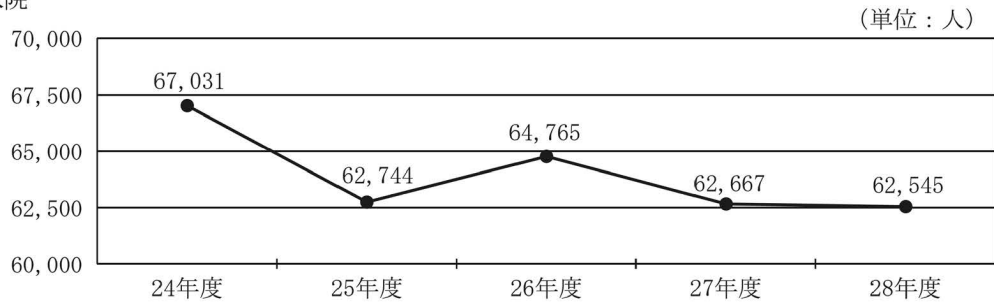
(2) 利用患者の状況

上半期における利用患者数は、入院患者延べ62,545人、外来患者延べ14,702人、計77,247人で、前年度同期と比べ228人(0.29パーセント)の減少となりました。

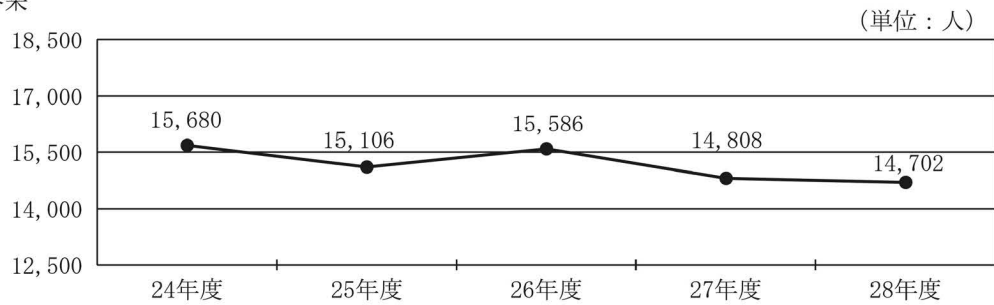
区 分	入院患者数	外来患者数	計
平 成 2 8 年 4 月	10,103 人	2,449 人	12,552 人
5 月	10,332	2,318	12,650
6 月	10,094	2,541	12,635
7 月	10,679	2,460	13,139
8 月	10,920	2,535	13,455
9 月	10,417	2,399	12,816
今 期 計 A	62,545	14,702	77,247
前 年 度 同 期 B	62,667	14,808	77,475
比 較 増 減 A - B = C	△ 122	△ 106	△ 228
対 前 年 度 比 率 C / B × 100	△ 0.19 %	△ 0.72 %	△ 0.29 %

最近 5 か年の上半期患者数推移

入院



外来



2 予算の執行状況

上半期における予算の執行状況は、次のとおりです。

(1) 収益的収入及び支出

区分	科 目	予 算 額 A	上半期執行額 B	B/A×100
収 入	病院事業収益	3,416,382 千円	1,175,621 千円	34.41 %
	医業収益	2,372,190	1,170,424	49.34
	医業外収益	1,044,182	5,197	0.50
	特別利益	10	—	—
支 出	病院事業費用	3,182,153	1,227,367	38.57
	医業費用	3,113,472	1,206,821	38.76
	医業外費用	68,671	20,546	29.92
	特別損失	10	—	—

(2) 資本的収入及び支出

区分	科 目	予 算 額 A	上半期執行額 B	B/A×100
収 入	資本的収入	366,493 千円	— 千円	— %
	企業債	244,000	—	—
	他会計負担金	122,483	—	—
	固定資産売却代金	10	—	—
支 出	資本的支出	463,047	109,144	23.57
	病院建設改良費	115,692	7,042	6.09
	企業債償還金	347,355	102,102	29.39

※収益的収入及び支出…当該年度の経営活動に伴い発生する収入とそれに対応する費用で、その及ぼす効果は、1事業年度だけのものです。

※病院事業収益…医業収益：主に診療提供の対価としての料金

医業外収益：国庫補助金や一般会計負担金等

※病院事業費用…医業費用：職員の給与費、薬や注射等の材料費、診療や施設の維持に必要な経費や減価償却費等

医業外費用：病院事業債等借入金の利息や消費税等

※資本的収入及び支出…将来の経営規模拡大等による施設整備、いわゆる投下資本の増減に関する取引に基づくものであり、支出の効果が長期間にわたるものです。

(3) 主な施設整備等の状況

ア 器械備品整備

品名	数量	取得価格	取得年月日
看護勤務管理システム	1	3,996千円	平成28年8月31日
自動解析心電計	1	2,862	平成28年9月30日

イ 施設整備 該当なし

3 資産及び企業債等の状況

上半期における資産、企業債及び一時借入金の増減は、次のとおりです。

(1) 資産

(単位：千円)

区分	前年度末現在高	上半期		9月末現在高
		増加額	減少額	
固定資産	2,332,803	6,520	—	2,339,323
流動資産	4,557,104	10,828,011	11,269,451	4,115,664
計	6,889,907	10,834,531	11,269,451	6,454,987

(2) 企業債及び一時借入金

(単位：千円)

区分	前年度末残高	上半期		9月末残高
		借入額	償還額	
企業債	2,288,083	—	102,102	2,185,981
一時借入金	—	—	—	—

4 平成27年度決算状況

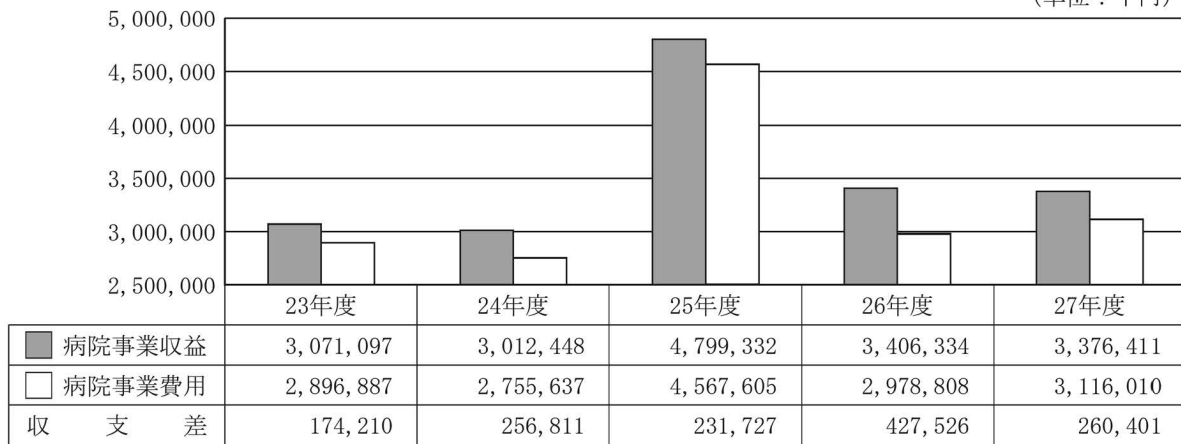
(1) 収益的収入及び支出(税込み)

前年度に比較して、事業収益が29,923千円(0.88パーセント)減少し、事業費用が137,202千円(4.61パーセント)増加したことにより、事業収支は、前年度(427,526千円)と比較すると、167,125千円減少し、260,401千円の黒字決算となりました。

区分	科目	27年度 A	26年度 B	対前年度増減	
				額 A-B=C	率 C/B×100
収 入	病院事業収益	3,376,411千円	3,406,334千円	△29,923千円	△0.88%
	医業収益	2,330,824	2,278,447	52,377	2.30
	医業外収益	1,045,587	1,127,887	△82,300	△7.30
	特別利益	—	—	—	—
支 出	病院事業費用	3,116,010	2,978,808	137,202	4.61
	医業費用	3,048,372	2,897,357	151,015	5.21
	医業外費用	67,638	70,122	△2,484	△3.54
	特別損失	—	11,329	△11,329	皆減

過去5か年の収益的収支決算

(単位：千円)



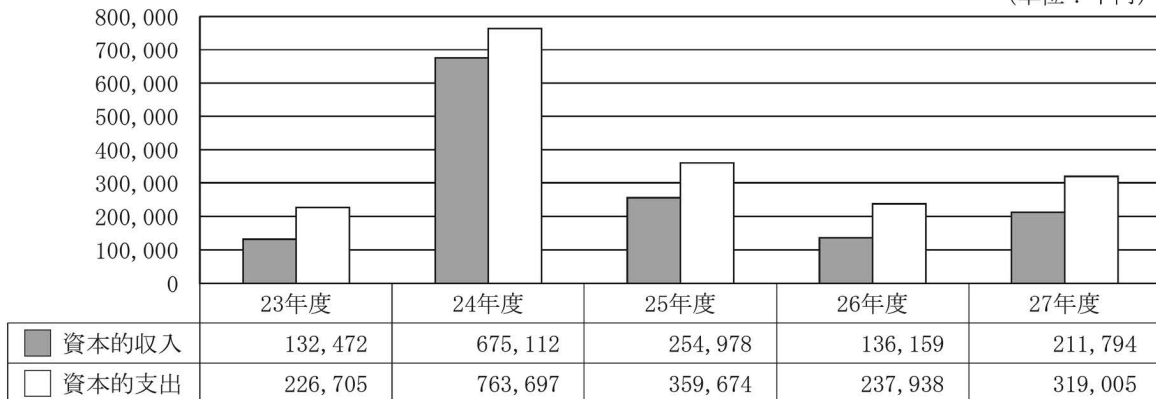
(2) 資本的収入及び支出(税込み)

病院建設改良費のうち、医療器械等備品購入に22,261千円(25.01パーセント)を、施設整備に66,739千円(74.99パーセント)を投じ、施設設備の拡充に努めました。

区分	科 目	27年度 A	26年度 B	対前年度増減	
				額 A-B=C	率 C/B×100
収 入	資本的収入	211,794 ^{千円}	136,159 ^{千円}	75,635 ^{千円}	55.55%
	企業債	86,000	14,000	72,000	514.29
	他会計負担金	125,794	122,159	3,635	2.98
支 出	資本的支出	319,005	237,938	81,067	34.07
	病院建設改良費	88,999	14,709	74,290	505.06
	企業債償還金	230,006	223,229	6,777	3.04

過去5か年の資本的収支決算

(単位：千円)



(3) 貸借対照表

石川県立高松病院事業貸借対照表(平成28年3月31日)

(単位:千円)

資 産 の 部		負 債 及 び 資 本 の 部	
科 目	金 額	科 目	金 額
固 定 資 産	2,332,803	固 定 負 債	3,660,872
有 形 固 定 資 産	2,319,139	企 業 債	1,941,128
土 地	16,641	引 当 金	1,719,744
建 物	2,109,487	流 動 負 債	1,221,923
構 築 物	44,579	企 業 債	346,955
器 械 備 品	146,008	他 会 計 借 入 金	490,000
車 両	574	未 払 金	236,417
建 設 仮 勘 定	1,850	引 当 金	132,712
無 形 固 定 資 産	404	そ の 他 流 動 負 債	15,839
電 話 加 入 権	404	繰 延 収 益	272,169
投 資 そ の 他 の 資 産	13,260	長 期 前 受 金	2,973,904
長 期 前 払 消 費 税	13,260	収 益 化 累 計 額	△ 2,701,735
流 動 資 産	4,557,104	資 本 金	1,334,989
現 金 預 金	4,105,105	剰 余 金	399,954
未 収 金	432,383	利 益 剰 余 金	399,954
貯 蔵 品	17,059	減 債 積 立 金	6,982
未 収 収 益	2,557	当 年 度 未 処 分 利 益 剰 余 金	392,972
合 計	6,889,907	合 計	6,889,907

