

石川県公報

平成 28 年 9 月 30 日 (金曜日)

号 外

(第 80 号)

目 次

公 告
○石川県営病院事業の業務状況の公表 (医療対策課) 1

公 告

石川県営病院事業の業務状況の公表

地方公営企業法（昭和27年法律第292号）第40条の2第1項の規定により、石川県立中央病院事業及び石川県立高松病院事業の平成27年10月1日から平成28年3月31日まで（以下「下半期」という。）の業務の状況を次のとおり公表する。

平成28年9月30日

石川県知事 谷 本 正 憲

第1 石川県立中央病院

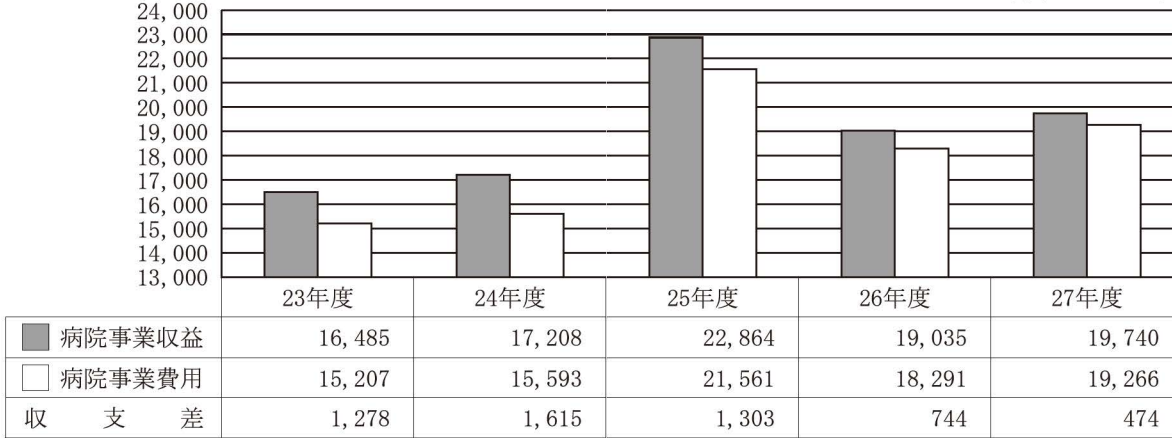
1 事業の概要

当院は、県内全域を医療圏とする中核病院として、一般の医療機関が対応困難な循環器医療、小児未熟児医療、救急医療及びがん医療を重点に、高度専門医療機関として重要な役割を担っています。

最近5か年の収支状況を見てみると、黒字決算が継続しており、平成27年度においても474百万円の黒字となります。

最近5か年の収益的収支決算状況

(単位：百万円)



(1) 診療科目及び病床数の状況

ア 診療科目 内科、神経内科、呼吸器科、消化器科、循環器科、小児科、小児外科、外科、呼吸器外科、心臓血管外科、整形外科、形成外科、脳神経外科、皮膚科、泌尿器科、産婦人科、眼科、耳鼻いんこう科、放射線科、麻酔科、歯科及び歯科口腔外科

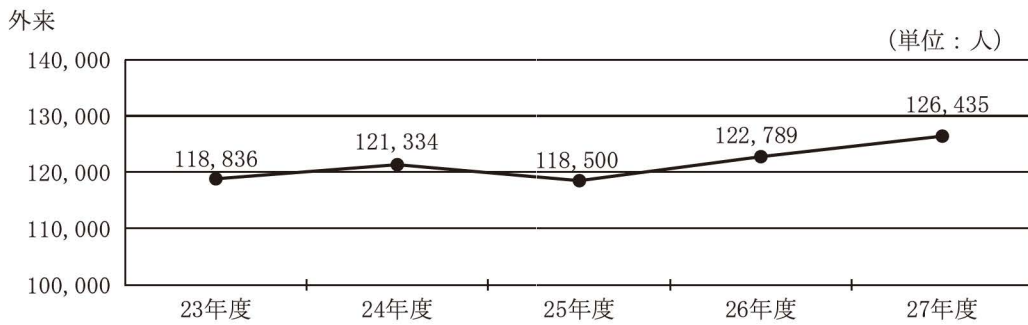
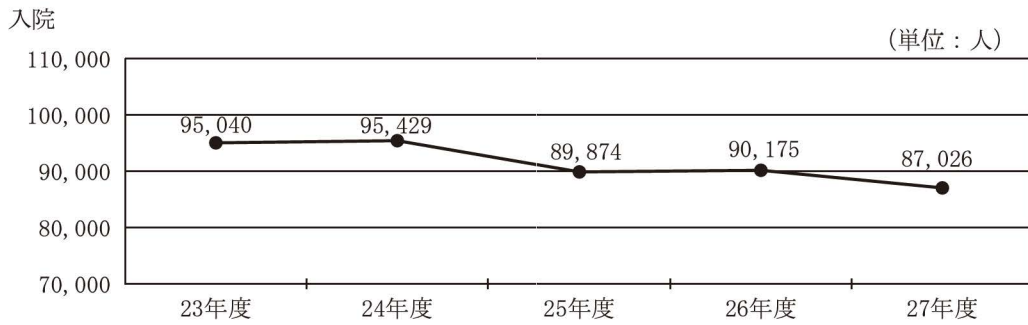
イ 病床数 662床

(2) 利用患者の状況

下半期における利用患者数は、入院患者延べ87,026人、外来患者延べ126,435人、計213,461人で、前年度同期と比べ0.23パーセント増加しました。

区 分	入院患者数	外来患者数	計
平成27年10月	14,460 人	22,250 人	36,710 人
11月	14,315	20,540	34,855
12月	14,402	21,136	35,538
28年1月	14,281	19,137	33,418
2月	14,319	20,449	34,768
3月	15,249	22,923	38,172
今 期 計 A	87,026	126,435	213,461
前年度同期 B	90,175	122,789	212,964
比較増減 A-B=C	△ 3,149	3,646	497
対前年度比率 C/B×100	△ 3.49 %	2.97 %	0.23 %

最近5か年の下半期患者数推移



2 予算の執行状況

平成27年度予算の執行状況は、次のとおりです。

(1) 収益的収入及び支出

区分	科 目	最終予算額 A	執行額 B	B/A×100
収 入	病院事業収益	19,759,386 千円	19,739,502 千円	99.90 %
	医業収益	18,212,623	18,201,710	99.94
	医業外収益	1,536,958	1,528,007	99.42
	特別利益	9,805	9,785	99.80
支 出	病院事業費用	19,310,382	19,265,920	99.77
	医業費用	18,623,348	18,583,335	99.79
	医業外費用	677,228	672,800	99.35
	特別損失	9,806	9,785	99.79

(2) 資本的収入及び支出

区分	科 目	最終予算額 A	執行額 B	B/A×100
収 入	資 本 的 収 入	7,532,022 千円	7,503,012 千円	99.61 %
	企 業 債	6,996,000	6,967,000	99.59
	他 会 計 負 担 金	536,012	536,012	100.00
	固 定 資 産 売 却 代 金	10	—	—
支 出	資 本 的 支 出	8,471,895	8,437,135	99.59
	病 院 建 設 改 良 費	7,043,993	7,009,233	99.51
	企 業 債 償 還 金	1,427,902	1,427,902	100.00

※ 収益的収入及び支出 … 当該年度の経営活動に伴い発生する収入とそれに対応する費用で、その及ぼす効果は、1事業年度だけのものです。

※ 病院事業収益 … 医業収益：主に診療提供の対価としての料金

医業外収益：国庫補助金や一般会計負担金等

※ 病院事業費用 … 医業費用：職員の給与費、薬や注射等の材料費、診療や施設の維持に必要な経費や減価償却費等

医業外費用：病院事業債等借入金の利息や消費税等

※ 資本的収入及び支出 … 将来の経営規模拡大等による施設整備、いわゆる投下資本の増減に関する取引に基づくものであり、支出の効果が長期間にわたるものです。

(3) 主な施設整備等の状況

ア 器械備品整備

品 名	数量	品 名	数量
放射線治療システムアップグレード	1	電 動 ベ ッ ド	40
薬 剤 管 理 装 置	1	静 的 視 野 検 査 装 置	1
全自動迅速細菌検査システム	1	医 用 テ レ メ ー タ	1
ナビゲーションシステム	1	バ ッ テ リ ー 式 骨 手 術 器 械	1
カセッテ型 DR 装置	1	電 気 手 術 器	2
レーザ光凝固装置	1	外 科 用 手 術 器 械 セ ッ ト	1
超音波診断装置	2	ナ ビ ゲ ー シ ョ ン シ ス テ ム 付 属 品	1
血液ガス分析システム	3	振 動 式 末 梢 血 管 貫 通 用 カ テ ー テ ル シ ス テ ム	1
スマートフォンポンプ	52	歯 科 診 療 ユ ニ ッ ト	1
保 育 器	3	廃 液 管 理 シ ス テ ム	1
内視鏡ビデオスコープ等	3	膀 胱 鏡 カ メ ラ ヘ ッ ド	1
内視鏡システム	1	脳 室 ビ デ オ ス コ ー プ	1
新生児用人工呼吸器	1	赤 血 球 沈 降 速 度 測 定 装 置	3
ベッドサイドモニタ	3	麻 酔 剤 用 気 化 器	4
遠心型血液成分分離装置	1	気 管 支 ビ デ オ ス コ ー プ	1
汎用超音波画像診断装置	1	蘇 生 装 置 付 保 育 器	1
汎用電動式手術台	1	超 音 波 凝 固 切 開 装 置	1
コルポスコープ	1	内 視 鏡 処 置 具	1
超音波手術器	1	滅 菌 コ ン テ ナ セ ッ ト	1
手術画像記録装置	1	超 音 波 膀 胱 画 像 診 断 装 置	4

イ 施設整備

施設整備等の内容	工事費	完成年月日
特別施設整備工事(電気設備)	13,068 千円	平成28年1月15日

特別施設整備工事(機械設備)	12,204	平成28年1月15日
仮設職員駐車場バス待ち小屋建設工事	3,429	平成27年10月27日

3 資産及び企業債等の状況

下半期における資産、企業債及び一時借入金の増減は、次のとおりです。

(1) 資産

(単位：千円)

区 分	9月末現在高	下 半 期		3月末現在高
		増 加 額	減 少 額	
固 定 資 産	10,223,325	6,892,821	1,472,592	15,643,554
流 動 資 産	15,748,962	51,039,633	49,726,028	17,062,567
計	25,972,287	57,932,454	51,198,620	32,706,121

(2) 企業債及び一時借入金

(単位：千円)

区 分	9月末残高	下 半 期		3月末残高
		借 入 額	償 還 額	
企 業 債	3,610,012	6,967,000	714,140	9,862,872
一 時 借 入 金	-	-	-	-

4 平成28年度当初予算及び事業の概要

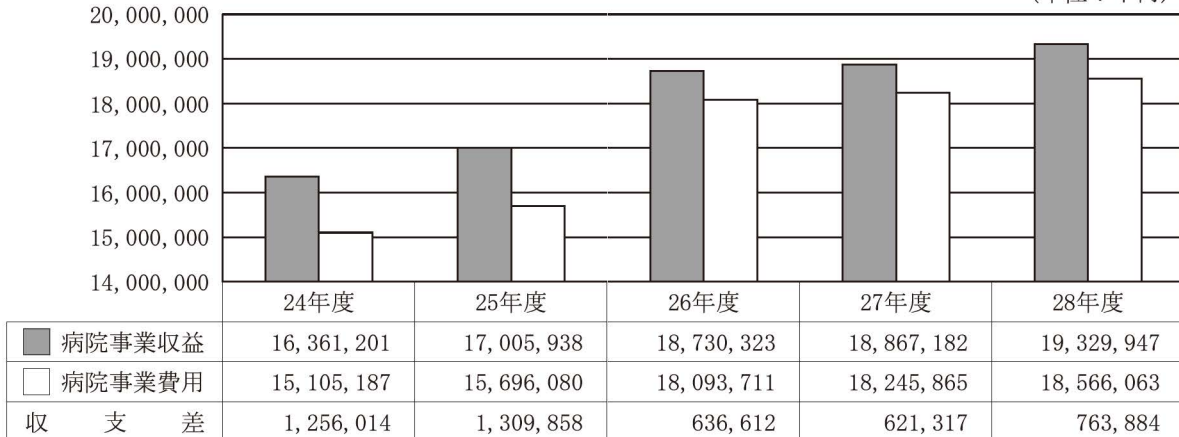
(1) 収益的収入及び支出

前年度に比較して、事業収益は462,765千円(2.45パーセント)の増加を、事業費用は320,198千円(1.75パーセント)の増加を見込み、事業収支は前年度(621,317千円)に比べ142,567千円多い763,884千円となっています。

区分	科 目	28年度 A	27年度 B	対前年度増減	
				額 A-B=C	率 C/B×100
収 入	病院事業収益	19,329,947 ^{千円}	18,867,182 ^{千円}	462,765 ^{千円}	2.45 %
	医業収益	17,799,468	17,229,878	569,590	3.31
	医業外収益	1,530,459	1,637,284	△106,825	△6.52
	特別利益	20	20	-	-
支 出	病院事業費用	18,566,063	18,245,865	320,198	1.75
	医業費用	18,375,951	18,042,597	333,354	1.85
	医業外費用	190,092	203,248	△13,156	△6.47
	特別損失	20	20	-	-

最近5か年の収益的収支当初予算

(単位：千円)

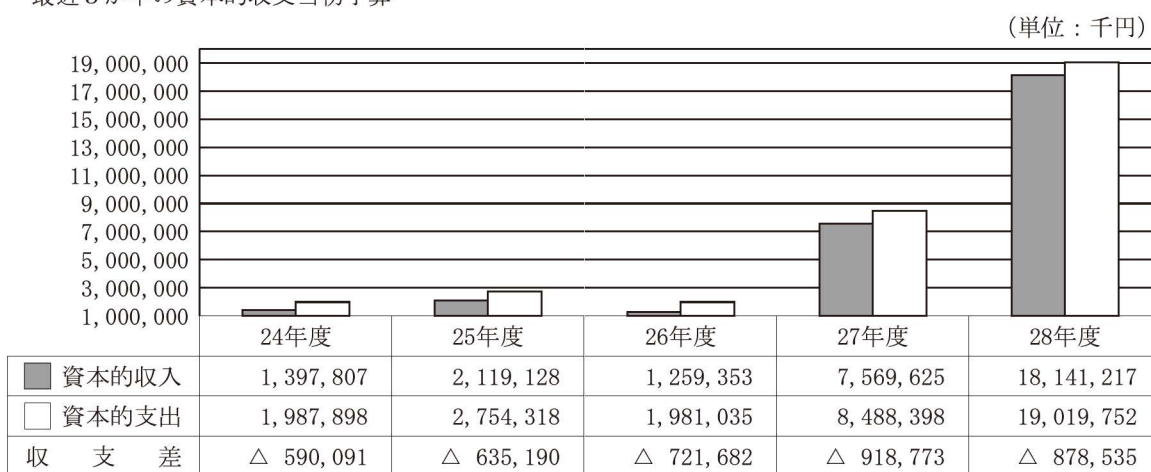


(2) 資本的収入及び支出

病院建設改良費として、器械備品整備に733,000千円（4.16パーセント）及び施設整備に16,888,000千円（95.84パーセント）を投じて施設設備の拡充を図るとともに、新病院の建設工事を進めます。

区分	科 目	28 年 度 A	27 年 度 B	対 前 年 度 増 減	
				額 A - B = C	率 C / B × 100
収 入	資 本 的 収 入	18,141,217 千円	7,569,625 千円	10,571,592 千円	139.66 %
	企 業 債	17,599,000	7,033,000	10,566,000	150.23
	他会計負担金	542,207	536,615	5,592	1.04
	固定資産売却代金	10	10	—	—
支 出	資 本 的 支 出	19,019,752	8,488,398	10,531,354	124.07
	病院建設改良費	17,621,000	7,059,290	10,561,710	149.61
	企業債償還金	1,398,752	1,429,108	△ 30,356	△ 2.12

最近5か年の資本的収支当初予算



(3) 利用患者見込み

区 分	28年度見込み A	27年度実績 B	差引増減 A - B = C	増減率 C / B × 100
入 院	167,270 人	170,909 人	△ 3,639 人	△ 2.13 %
外 来	244,215	250,301	△ 6,086	△ 2.43
計	411,485	421,210	△ 9,725	△ 2.31

(4) 主な施設設備の整備

器械備品整備 総合肺機能検査システム

第2 石川県立高松病院

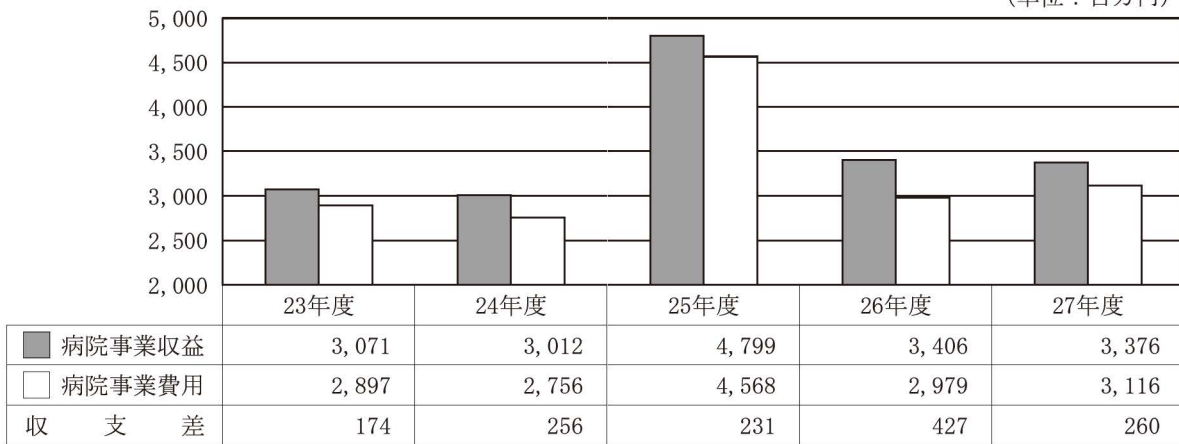
1 事業の概要

当院は、県内精神科医療の中核病院として、精神科患者の社会復帰のための治療及び生活指導並びに認知症患者の治療を行うとともに、精神科救急医療システムにおける基幹病院として重要な役割を担っています。

最近5か年の収支状況は、黒字決算が継続しており、平成27年度においても260百万円の黒字となります。

最近 5 か年の収益的収支決算状況

(単位：百万円)



(1) 診療科目及び病床数の状況

ア 診療科目 精神科、眼科、耳鼻いんこう科及び歯科

イ 病床数 400床

(2) 利用患者の状況

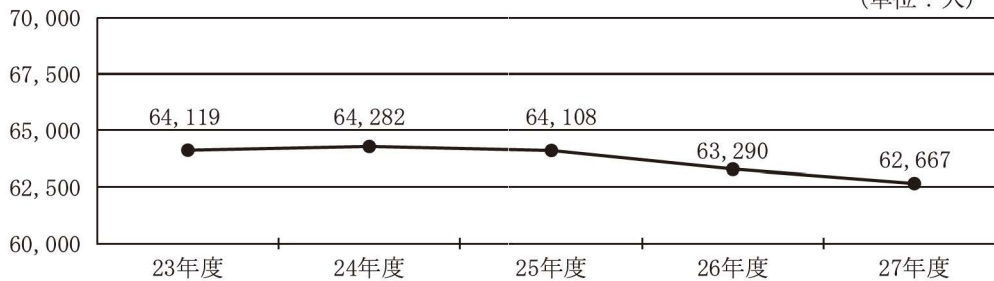
下半期における利用患者数は、入院患者延べ62,667人、外来患者延べ14,398人、計77,065人で、前年度同期と比べ0.98パーセント減少しました。

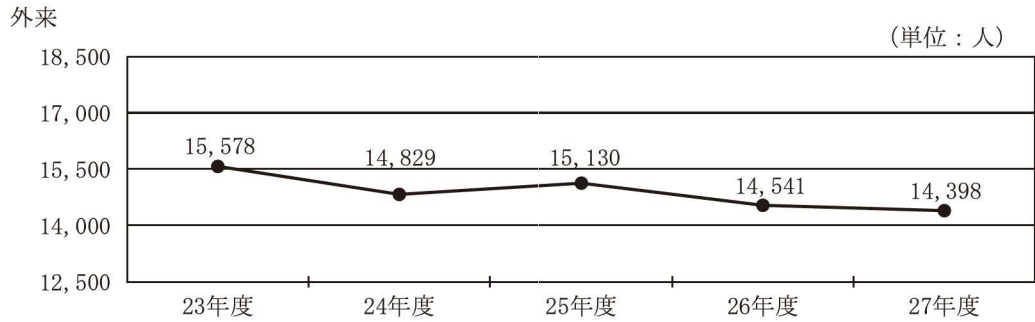
区 分	入院患者数	外来患者数	計
平成 27 年 10 月	10,738 人	2,488 人	13,226 人
11 月	10,419	2,312	12,731
12 月	10,415	2,337	12,752
28 年 1 月	10,522	2,287	12,809
2 月	9,916	2,267	12,183
3 月	10,657	2,707	13,364
今 期 計 A	62,667	14,398	77,065
前年度同期 B	63,290	14,541	77,831
比 較 増 減 A - B = C	△ 623	△ 143	△ 766
対前年度比率 C / B × 100	△ 0.98 %	△ 0.98 %	△ 0.98 %

最近 5 か年の下半期患者数推移

入院

(単位：人)





2 予算の執行状況

平成27年度予算の執行状況は、次のとおりです。

(1) 収益的収入及び支出

区分	科 目	最終予算額 A	執 行 額 B	B/A×100
収 入	病院事業収益	3,378,189 千円	3,376,411 千円	99.95 %
	医業収益	2,333,441	2,330,824	99.89
	医業外収益	1,044,738	1,045,587	100.08
	特別利益	10	—	—
支 出	病院事業費用	3,170,960	3,116,010	98.27
	医業費用	3,099,863	3,048,372	98.34
	医業外費用	71,087	67,638	95.15
	特別損失	10	—	—

(2) 資本的収入及び支出

区分	科 目	最終予算額 A	執 行 額 B	B/A×100
収 入	資本的収入	211,804 千円	211,794 千円	100.00 %
	企業債	86,000	86,000	100.00
	他会計負担金	125,794	125,794	100.00
	固定資産売却代金	10	—	—
支 出	資本的支出	319,006	319,005	100.00
	病院建設改良費	89,000	88,999	100.00
	企業債償還金	230,006	230,006	100.00

※ 収益的収入及び支出 … 当該年度の経営活動に伴い発生する収入とそれに対応する費用で、その及ぼす効果は、1事業年度だけのものです。

※ 病院事業収益 … 医業収益：主に診療提供の対価としての料金
 医業外収益：国庫補助金や一般会計負担金等

※ 病院事業費用 … 医業費用：職員の給与費、薬や注射等の材料費、診療や施設の維持に必要な経費や減価償却費等
 医業外費用：病院事業債等借入金の利息や消費税等

※ 資本的収入及び支出 … 将来の経営規模拡大等による施設整備、いわゆる投下資本の増減に関する取引に基づくものであり、支出の効果が長期間にわたるものです。

(3) 主な施設整備等の状況

ア 器械備品整備

品 名	数量	品 名	数量
特 殊 入 浴 装 置	1	自 動 ジェ ッ ト 式 超 音 波 洗 浄 装 置	1
高 圧 蒸 気 滅 菌 装 置	1		

イ 施設整備

施設整備等の内容	工事費	完成年月日
デイケアセンター改修工事	62,640千円	平成27年12月22日

3 資産及び企業債等の状況

下半期における資産、企業債及び一時借入金の増減は、次のとおりです。

(1) 資産

(単位：千円)

区 分	9月末現在高	下 半 期		3月末現在高
		増 加 額	減 少 額	
固 定 資 産	2,437,996	168,963	274,156	2,332,803
流 動 資 産	3,842,495	6,644,082	5,929,473	4,557,104
計	6,280,491	6,813,045	6,203,629	6,889,907

(2) 企業債及び一時借入金

(単位：千円)

区 分	9月末残高	下 半 期		3月末残高
		借 入 額	償 還 額	
企 業 債	2,317,378	86,000	115,295	2,288,083
一 時 借 入 金	—	—	—	—

4 平成28年度当初予算及び事業の概要

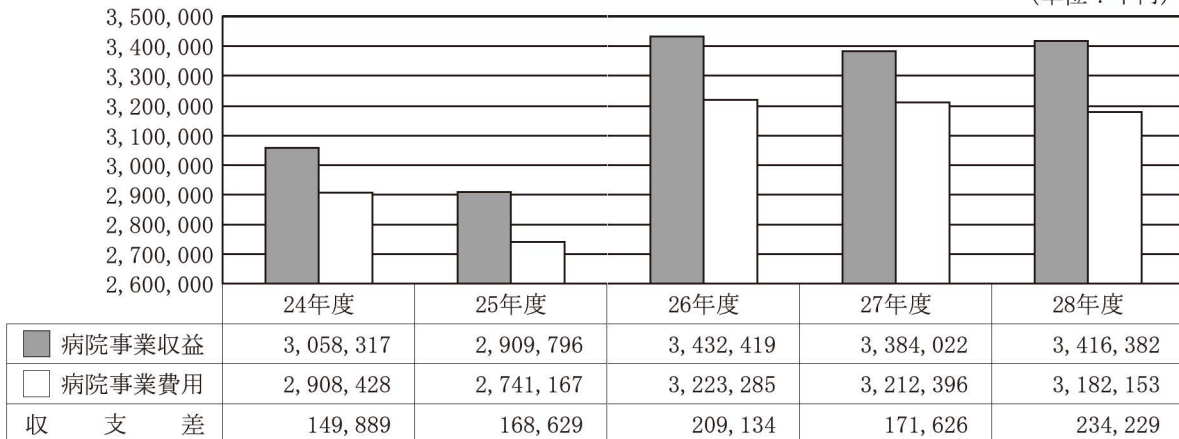
(1) 収益的収入及び支出

前年度に比較して、事業収益は32,360千円(0.96パーセント)増加を、事業費用は30,243千円(0.94パーセント)の減少を見込み、事業収支は前年度(171,626千円)に比べ62,603千円多い234,229千円となっています。

区分	科 目	28年度 A	27年度 B	対前年度増減	
				額 A-B=C	率 C/B×100
収 入	病院事業収益	3,416,382千円	3,384,022千円	32,360千円	0.96%
	医業収益	2,372,190	2,341,200	30,990	1.32
	医業外収益	1,044,182	1,042,812	1,370	0.13
	特別利益	10	10	—	—
支 出	病院事業費用	3,182,153	3,212,396	△30,243	△0.94
	医業費用	3,113,472	3,141,101	△27,629	△0.88
	医業外費用	68,671	71,285	△2,614	△3.67
	特別損失	10	10	—	—

最近5か年の収益的収支当初予算

(単位：千円)

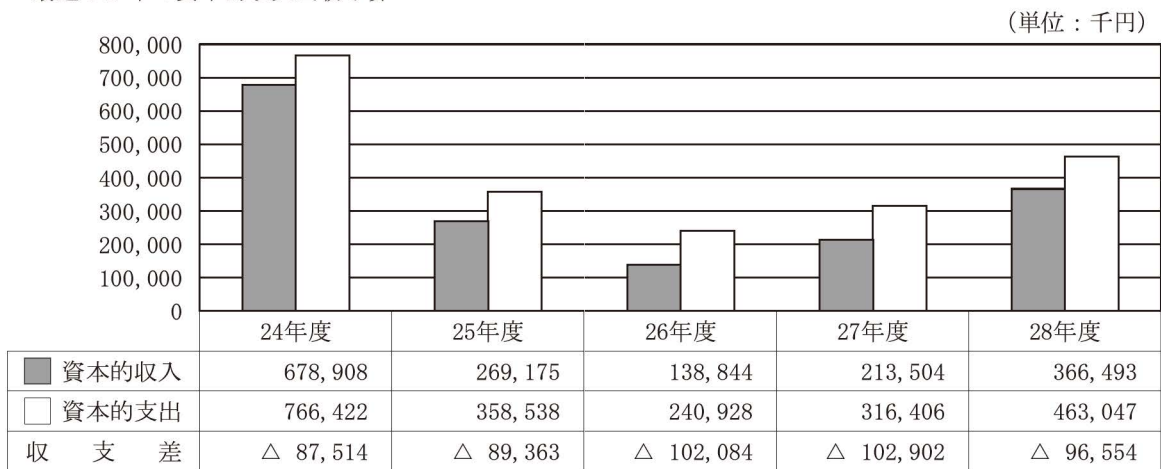


(2) 資本的収入及び支出

病院建設改良費として、器械備品整備に60,692千円（52.5パーセント）及び施設整備に55,000千円（47.5パーセント）を投じて施設整備の拡充を図ります。

区分	科 目	28 年 度 A	27 年 度 B	対 前 年 度 増 減	
				額 A - B = C	率 C / B × 100
収 入	資 本 的 収 入	366,493 千円	213,504 千円	152,989 千円	71.66 %
	企 業 債	244,000	89,000	155,000	174.16
	他会計負担金	122,483	124,494	△ 2,011	△ 1.62
	固定資産売却代金	10	10	—	—
支 出	資 本 的 支 出	463,047	316,406	146,641	46.35
	病院建設改良費	115,692	89,000	26,692	29.99
	企業債償還金	347,355	227,406	119,949	52.75

最近 5 か年の資本的収支当初予算



(3) 利用患者見込み

区 分	28年度見込み A	27年度実績 B	差引増減 A - B = C	増減率 C / B × 100
入 院	126,633 人	125,334 人	1,299 人	1.04 %
外 来	29,467	29,206	261	0.89
計	156,100	154,540	1,560	1.01

(4) 主な施設設備の整備

- ア 器械備品整備 X線撮影装置
- イ 施設整備 東病棟冷温水発生機更新工事

