

# 石川県公報

平成 26 年 12 月 26 日 (金曜日)

号 外

(第 112 号)

## 目 次

公 告  
○石川県営病院事業の業務状況の公表 (医療対策課) 1

## 公 告

### 石川県営病院事業の業務状況の公表

地方公営企業法（昭和27年法律第292号）第40条の2第1項の規定により、石川県立中央病院事業及び石川県立高松病院事業の平成26年4月1日から同年9月30日まで（以下「上半期」という。）の業務の状況を次のとおり公表する。

平成26年12月26日

石川県知事 谷 本 正 憲

#### 第1 石川県立中央病院

##### 1 事業の概要

当院は、県内全域を医療圏とする中核病院として、一般の医療機関が対応困難な循環器医療、小児未熟児医療、救急医療及びがん医療を重点に、高度医療機関として重要な役割を担っています。

県民のための高度かつ専門的な医療を確保していくことが当院の使命であり、今後とも、引き続き、優れた医療従事者の確保と高度医療機器の導入をはじめとした医療体制の整備に努めていきたいと考えています。

##### (1) 診療科目及び病床数の状況

ア 診療科目 内科、神経内科、呼吸器科、消化器科、循環器科、小児科、小児外科、外科、呼吸器外科、心臓血管外科、整形外科、形成外科、脳神経外科、皮膚科、泌尿器科、産婦人科、眼科、耳鼻いんこう科、放射線科、麻酔科、歯科及び歯科口腔外科

イ 病床数 662床

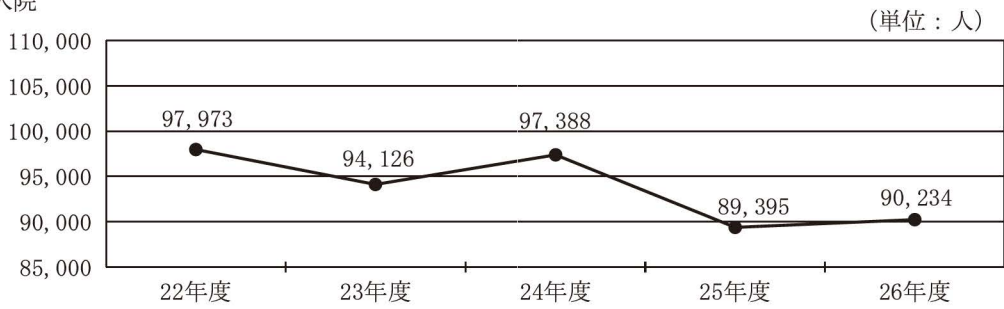
##### (2) 利用患者の状況

上半期における利用患者数は、入院患者延べ90,234人、外来患者延べ120,686人、計210,920人で、前年度同期と比べ519人（0.25パーセント）の減少となりました。

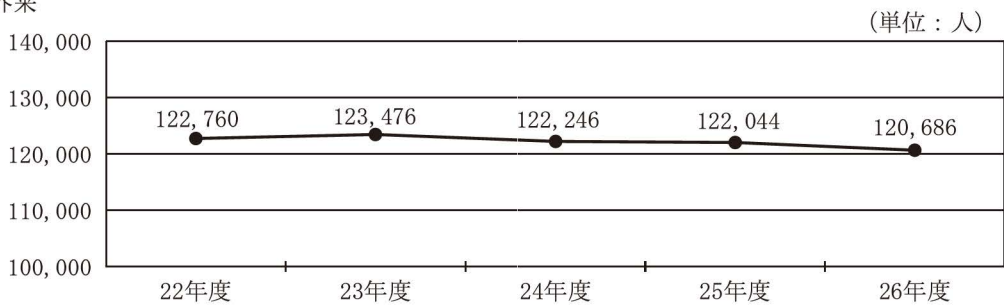
区 分	入院患者数	外来患者数	計
平成 26 年 4 月	14,598 人	19,921 人	34,519 人
5 月	15,179	19,515	34,694
6 月	14,738	19,670	34,408
7 月	15,309	20,995	36,304
8 月	15,595	20,714	36,309
9 月	14,815	19,871	34,686
今 期 計 A	90,234	120,686	210,920
前 年 度 同 期 B	89,395	122,044	211,439
比 較 増 減 A-B=C	839	△ 1,358	△ 519
対前年度比率 C/B×100	0.94 %	△ 1.11 %	△ 0.25 %

最近 5 か年の上半期患者数推移

入院



外来



2 予算の執行状況

上半期における予算の執行状況は、次のとおりです。

(1) 収益的収入及び支出

区分	科 目	予 算 額 A	上半期執行額 B	B/A×100
収 入	病 院 事 業 収 益	18,730,323 千円	8,566,243 千円	45.73 %
	医 業 収 益	17,150,281	8,471,035	49.39
	医 業 外 収 益	1,580,022	95,208	6.03
	特 別 利 益	20	—	—
支 出	病 院 事 業 費 用	18,093,711	7,251,781	40.08
	医 業 費 用	17,888,743	7,207,864	40.29
	医 業 外 費 用	204,948	43,917	21.43
	特 別 損 失	20	—	—

(2) 資本的収入及び支出

区分	科 目	予 算 額 A	上半期執行額 B	B/A×100
収 入	資 本 的 収 入	1,259,353 千円	— 千円	— %
	企 業 債	794,000	—	—
	他 会 計 負 担 金	465,343	—	—
	固 定 資 産 売 却 代 金	10	—	—
支 出	資 本 的 支 出	1,981,035	764,507	38.59
	病 院 建 設 改 良 費	816,000	182,786	22.40
	企 業 債 償 還 金	1,165,035	581,721	49.93

※収益的収入及び支出…当該年度の経営活動に伴い発生する収入とそれに対応する費用で、その及ぼす効果は、1事業年度だけのものです。

※病院事業収益…医業収益：主に診療提供の対価としての料金

医業外収益：国庫補助金や一般会計負担金、病院施設の賃貸料等

※病院事業費用…医業費用：職員の給与費、薬や注射等の材料費、診療や施設の維持に必要な経費や減価償却費等

医業外費用：病院事業債等借入金の利息や消費税等

※資本的収入及び支出…将来の経営規模拡大等による施設整備、いわゆる投下資本の増減に関する取引に基づくものであり、支出の効果が長期間にわたるものです。

### (3) 主な施設整備等の状況

#### ア 器械備品整備

品 名	数量	取 得 価 格	取 得 年 月 日
電 動 モ ル セ レ ー タ	1	2,786 千円	平成26年 7 月 31 日
患 者 管 理 無 痛 法 用 輸 液 ポ ン プ	5	2,099	平成26年 8 月 7 日
研 修 用 シ ュ ミ レ ー タ	1	2,074	平成26年 8 月 11 日
電 動 式 低 圧 吸 引 器	5	2,495	平成26年 8 月 25 日
心 拍 出 量 測 定 装 置	3	9,947	平成26年 8 月 27 日
麻 酔 剤 用 気 化 器	3	2,375	平成26年 8 月 27 日
呼 吸 器 内 視 鏡 シ ス テ ム	1	8,856	平成26年 9 月 3 日
2 方 向 X 線 透 視 撮 影 装 置	1	42,660	平成26年 9 月 4 日
超 音 波 凝 固 切 開 装 置	3	2,981	平成26年 9 月 16 日
高 周 波 手 術 装 置	1	5,551	平成26年 9 月 17 日
電 気 手 術 器	1	4,698	平成26年 9 月 19 日
光 線 治 療 シ ス テ ム	2	13,122	平成26年 9 月 19 日
デ ジ タ ル ホ ル タ ー 心 電 計	6	6,474	平成26年 9 月 24 日
新 生 児 ・ 小 児 用 人 工 呼 吸 器	2	5,022	平成26年 9 月 25 日
人 工 臍 臓 装 置	1	5,810	平成26年 9 月 29 日
体 外 受 精 卵 培 養 器	1	4,158	平成26年 9 月 29 日
ベ ッ ド サ イ ド モ ニ タ	3	9,796	平成26年 9 月 29 日
耳 鼻 咽 喉 科 内 視 鏡 シ ス テ ム	1	14,580	平成26年 9 月 29 日
デ ィ ス カ ッ シ ョ ン 顕 微 鏡	1	2,506	平成26年 9 月 30 日

イ 施設整備 該当なし

### 3 資産及び企業債等の状況

上半期における資産、企業債及び一時借入金の増減は、次のとおりです。

#### (1) 資 産

(単位：千円)

区 分	前年度末現在高	上 半 期		9 月 末 現 在 高
		増 加 額	減 少 額	
固 定 資 産	18,880,949	377,500	—	19,258,449
流 動 資 産	16,325,496	23,548,914	24,481,647	15,392,763
計	35,206,445	23,926,414	24,481,647	34,651,212

(2) 企業債及び一時借入金

(単位：千円)

区 分	前年度末残高	上 半 期		9月末残高
		借 入 額	償 還 額	
企 業 債	4,716,637	—	581,721	4,134,916
一 時 借 入 金	—	—	—	—

4 平成25年度決算状況

(1) 収益的収入及び支出(税込み)

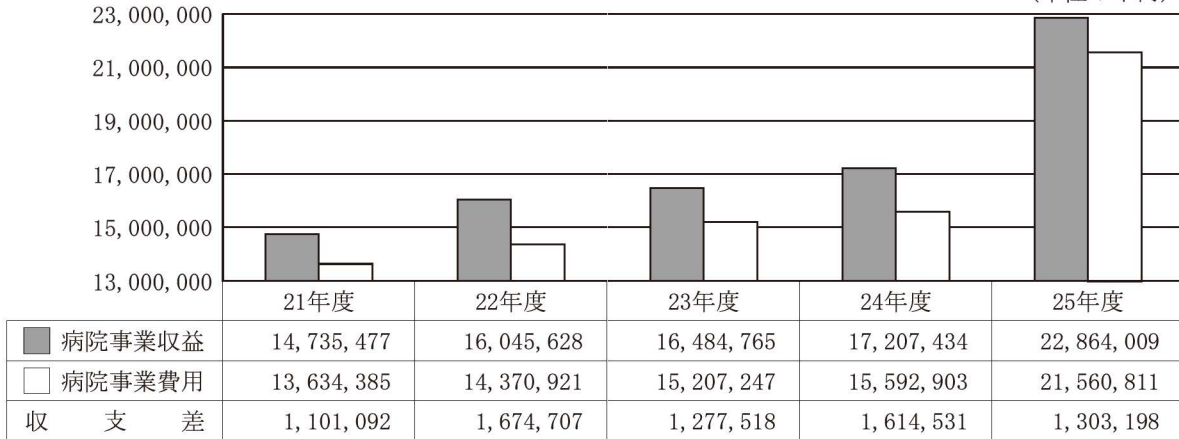
地方公営企業法改正に伴い、退職給付引当金等の計上が義務付けられたため、一般会計から58億円を繰入れるとともに、特別損失に引当金として計上したため、前年度に比べ、収入・支出とも大幅に増加しました。

具体的には、前年度に比較して、事業収益が5,656,575千円(32.87パーセント)増加し、事業費用が5,967,908千円(38.27パーセント)増加し、事業収支は、前年度(1,614,531千円)と比較すると311,333千円減少し、1,303,198千円の黒字決算となりました。

区分	科 目	25 年 度 A	24 年 度 B	対 前 年 度 増 減	
				額 A-B=C	率 C/B×100
収 入	病院事業収益	22,864,009 <sup>千円</sup>	17,207,434 <sup>千円</sup>	5,656,575 <sup>千円</sup>	32.87 %
	医業収益	16,478,017	16,607,485	△129,468	△0.78
	医業外収益	585,992	599,949	△13,957	△2.33
	特別利益	5,800,000	—	5,800,000	皆増
支 出	病院事業費用	21,560,811	15,592,903	5,967,908	38.27
	医業費用	15,307,617	15,016,806	290,811	1.94
	医業外費用	433,424	456,938	△23,514	△5.15
	特別損失	5,819,770	119,159	5,700,611	4,784.04

過去5か年の収益的収支決算

(単位：千円)

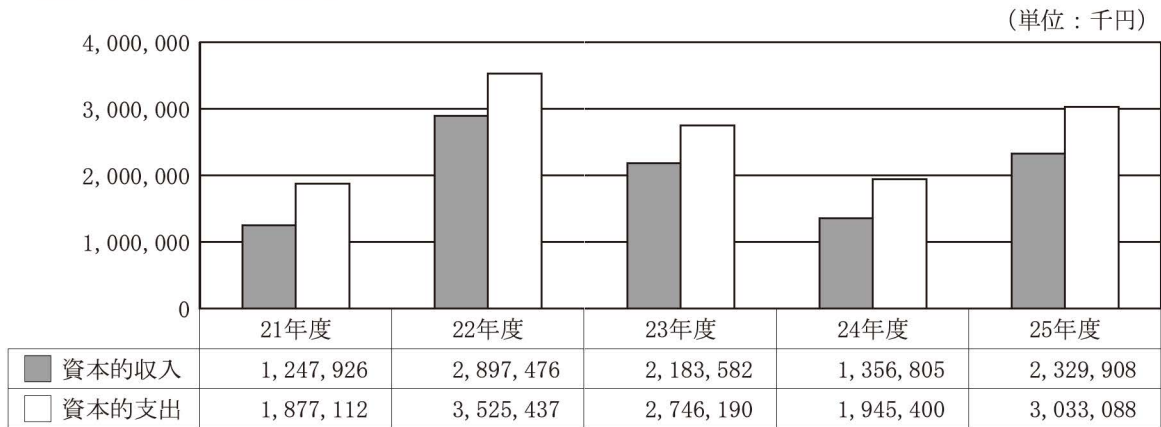


(2) 資本的収入及び支出(税込み)

病院建設改良費のうち、医療器械等備品購入に1,476,843千円(80.17パーセント)を、施設整備に365,350千円(19.83パーセント)を投じ、施設設備の拡充に努めました。

区分	科 目	25 年 度 A	24 年 度 B	対 前 年 度 増 減	
				額 A-B=C	率 C/B×100
収 入	資 本 的 収 入	2,329,908 <sup>千円</sup>	1,356,805 <sup>千円</sup>	973,103 <sup>千円</sup>	71.72 %
	企 業 債	1,343,000	579,000	764,000	131.95
	他 会 計 負 担 金	974,458	597,805	376,653	63.01
	国 庫 補 助 金	9,450	—	9,450	皆増
	寄 附 金	3,000	180,000	△ 177,000	△ 98.33
支 出	資 本 的 支 出	3,033,088	1,945,400	1,087,688	55.91
	病 院 建 設 改 良 費	1,842,193	779,503	1,062,690	136.33
	企 業 債 償 還 金	1,190,895	1,165,897	24,998	2.14

過去 5 年間の資本的収支決算



(3) 貸借対照表

石川県立中央病院事業貸借対照表 (平成26年 3月31日)

(単位：千円)

資 産 の 部		負 債 及 び 資 本 の 部	
科 目	金 額	科 目	金 額
固 定 資 産	18,880,949	固 定 負 債	6,260,913
有 形 固 定 資 産	18,877,633	他 会 計 借 入 金	1,000,000
土 地	1,851,685	引 当 金	5,260,913
建 物	9,728,901	流 動 負 債	2,398,160
構 築 物	138,656	未 払 金	1,793,248
器 械 備 品	6,805,425	そ の 他 流 動 負 債	604,912
車 両	31,598	資 本 金	14,864,601
建 設 仮 勘 定	321,368	自 己 資 本 金	10,147,964
無 形 固 定 資 産	1,316	借 入 資 本 金	4,716,637
電 話 加 入 権	1,316	企 業 債	4,716,637
投 資	2,000	剰 余 金	11,890,958
出 資 金	2,000	資 本 剰 余 金	11,744,475
流 動 資 産	16,325,497	受 贈 財 産 評 価 額	77,181
現 金 預 金	12,538,036	寄 附 金	293,000
未 収 金	3,486,289	そ の 他 資 本 剰 余 金	11,374,294
貯 蔵 品	301,172	利 益 剰 余 金	146,483
繰 延 勘 定	208,186	当 年 度 未 処 分 利 益 剰 余 金	146,483
控 除 対 象 外 消 費 税 額	208,186		
合 計	35,414,632	合 計	35,414,632

第 2 石川県立高松病院

1 事業の概要

当院は、県内精神科医療の中核病院として、精神科患者の社会復帰のための治療及び生活指導並びに認知症患者の治療を行うとともに、精神科救急医療システムにおける基幹病院として、重要な役割を担っています。

これら専門医療の一層の充実を図るため、一般会計から補助金や負担金を受け入れ、県民の医療確保に努めました。

(1) 診療科目及び病床数の状況

ア 診療科目 精神科、眼科、耳鼻いんこう科及び歯科

イ 病床数 400床

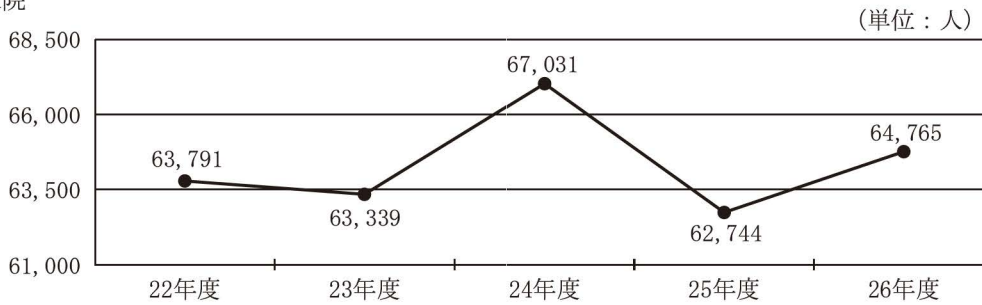
(2) 利用患者の状況

上半期における利用患者数は、入院患者延べ64,765人、外来患者延べ15,586人、計80,351人で、前年度同期と比べ2,501人(3.21パーセント)の増となりました。

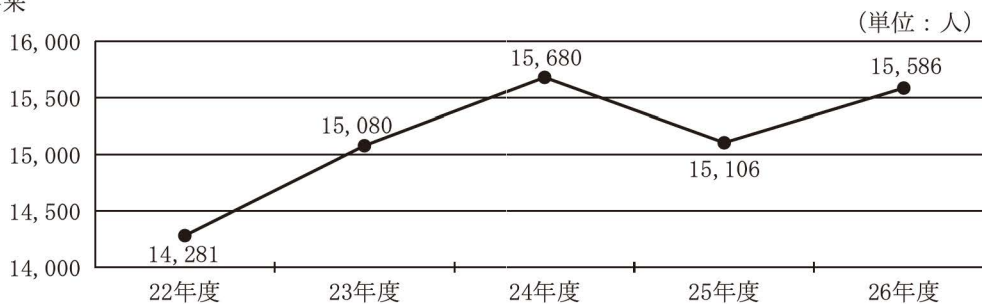
区 分	入院患者数	外来患者数	計
平成 26 年 4 月	10,517 人	2,651 人	13,168 人
5 月	10,846	2,599	13,445
6 月	10,574	2,530	13,104
7 月	10,966	2,818	13,784
8 月	11,111	2,416	13,527
9 月	10,751	2,572	13,323
今 期 計 A	64,765	15,586	80,351
前年度同期 B	62,744	15,106	77,850
比 較 増 減 A - B = C	2,021	480	2,501
対前年度比率 C / B × 100	3.22 %	3.18 %	3.21 %

最近 5 か年の上半期患者数推移

入院



外来



2 予算の執行状況

上半期における予算の執行状況は、次のとおりです。

(1) 収益的収入及び支出

区分	科 目	予 算 額 A	上半期執行額 B	B/A×100
収 入	病院事業収益	3,432,419 千円	1,154,407 千円	33.63 %
	医業収益	2,398,514	1,148,410	47.88
	医業外収益	1,033,895	5,997	0.58
	特別利益	10	—	—
支 出	病院事業費用	3,223,285	1,212,168	37.61
	医業費用	3,149,173	1,188,476	37.74
	医業外費用	74,102	23,692	31.97
	特別損失	10	—	—

## (2) 資本的収入及び支出

区分	科 目	予 算 額 A	上半期執行額 B	B/A×100
収 入	資本的収入	138,844 千円	— 千円	— %
	企業債	16,000	—	—
	他会計負担金	122,834	—	—
	固定資産売却代金	10	—	—
支 出	資本的支出	240,928	112,006	46.49
	病院建設改良費	16,349	676	4.13
	企業債償還金	224,579	111,330	49.57

## (3) 主な施設整備等の状況

- ア 器械備品整備 該当なし  
イ 施設整備 該当なし

## 3 資産及び企業債等の状況

上半期における資産、企業債及び一時借入金の増減は、次のとおりです。

## (1) 資 産

(単位：千円)

区 分	前年度末現在高	上 半 期		9月末現在高
		増 加 額	減 少 額	
固 定 資 産	4,971,541	15,167	—	4,986,708
流 動 資 産	3,849,683	5,072,128	5,385,290	3,536,521
計	8,821,224	5,087,295	5,385,290	8,523,229

## (2) 企業債及び一時借入金

(単位：千円)

区 分	前年度末残高	上 半 期		9月末残高
		借 入 額	償 還 額	
企 業 債	2,641,318	—	111,330	2,529,988
一 時 借 入 金	—	—	—	—

## 4 平成25年度決算状況

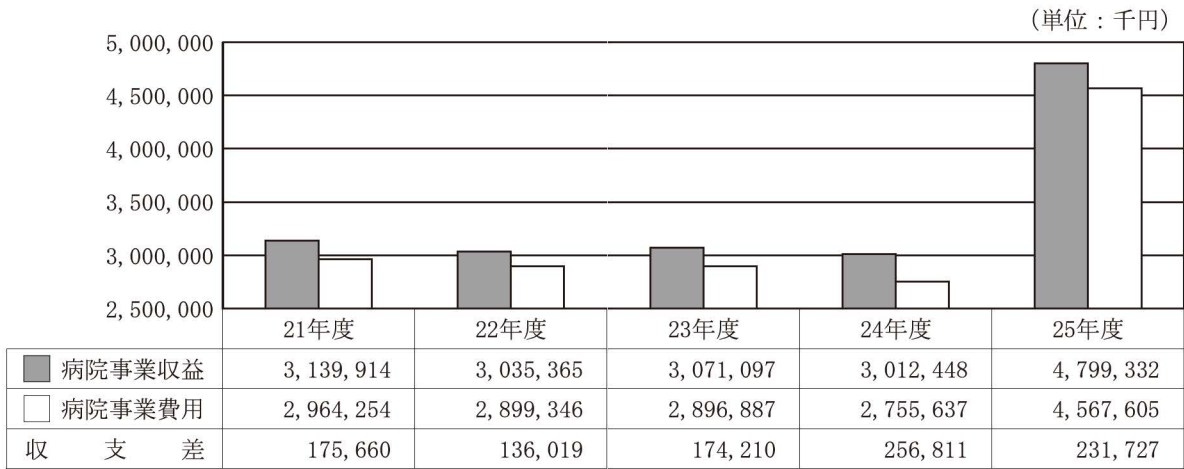
## (1) 収益的収入及び支出 (税込み)

地方公営企業法改正に伴い、退職給付引当金等の計上が義務付けられたため、一般会計から19億円を繰入れるとともに、特別損失に引当金として計上したため、前年度に比べ、収入・支出とも大幅に増加しました。

具体的には、前年度に比較して、事業収益が1,786,884千円 (59.32パーセント) 増加し、事業費用が1,811,968千円 (65.75パーセント) 増加し、事業収支は、前年度 (256,811千円) と比較すると、25,084千円減少し、231,727千円の黒字決算となりました。

区分	科 目	25 年 度 A	24 年 度 B	対 前 年 度 増 減	
				額 A-B=C	率 C/B×100
収 入	病院事業収益	4,799,332 千円	3,012,448 千円	1,786,884 千円	59.32 %
	医業収益	2,351,583	2,438,285	△ 86,702	△ 3.56
	医業外収益	547,749	568,112	△ 20,363	△ 3.58
	特別利益	1,900,000	6,051	1,893,949	31,299.77
支 出	病院事業費用	4,567,605	2,755,637	1,811,968	65.75
	医業費用	2,570,220	2,667,398	△ 97,178	△ 3.64
	医業外費用	66,667	88,239	△ 21,572	△ 24.45
	特別損失	1,930,718	—	1,930,718	皆増

過去 5 か年の収益的収支決算



(2) 資本的収入及び支出 (税込み)

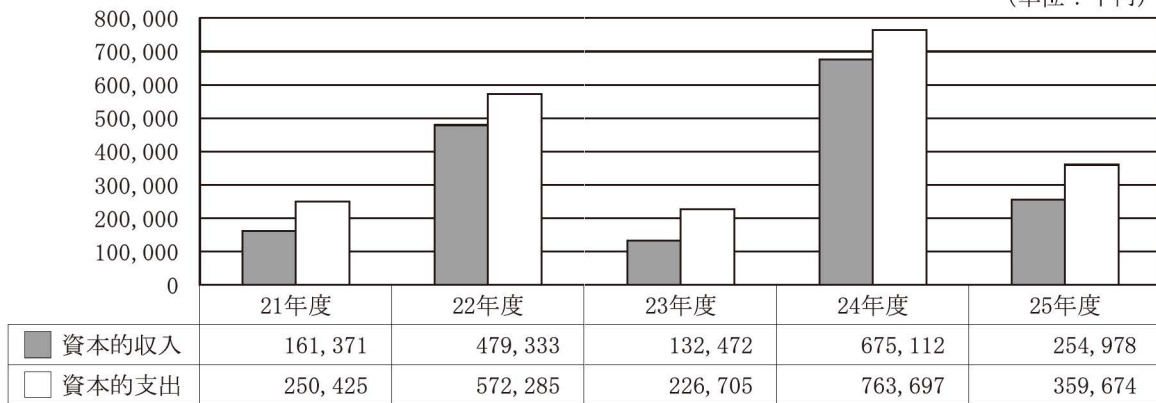
病院建設改良費のうち、医療器械等備品購入に11,074千円 (8.47パーセント) を、施設整備に119,629千円 (91.53パーセント) を投じ、施設設備の拡充に努めました。

区分	科 目	25 年 度 A	24 年 度 B	対 前 年 度 増 減	
				額 A-B=C	率 C/B×100
収 入	資本的収入	254,978 千円	675,112 千円	△ 420,134 千円	△ 62.23 %
	企業債	59,000	452,000	△ 393,000	△ 86.95
	他会計負担金	195,978	221,898	△ 25,920	△ 11.68
	固定資産売却代金	—	1,214	△ 1,214	皆減
支 出	資本的支出	359,674	763,697	△ 404,023	△ 52.90
	病院建設改良費	130,703	190,275	△ 59,572	△ 31.31
	企業債償還金	228,971	573,422	△ 344,451	△ 60.07



過去 5 年間の資本的収支決算

(単位：千円)



(3) 貸借対照表

石川県立高松病院事業貸借対照表 (平成26年 3月31日)

(単位：千円)

資 産 の 部		負 債 及 び 資 本 の 部	
科 目	金 額	科 目	金 額
固 定 資 産	4,971,541	固 定 負 債	2,288,279
有 形 固 定 資 産	4,971,137	他 会 計 借 入 金	490,000
土 地	16,641	引 当 金	1,798,279
建 物	4,569,831	流 動 負 債	234,901
構 築 物	100,399	未 払 金	90,045
器 械 備 品	280,632	そ の 他 流 動 負 債	144,856
車 両	3,634	資 本 金	3,976,307
無 形 固 定 資 産	404	自 己 資 本 金	1,334,989
電 話 加 入 権	404	借 入 資 本 金	2,641,318
流 動 資 産	3,849,683	企 業 債	2,641,318
現 金 預 金	3,378,927	剰 余 金	2,336,278
未 収 金	444,627	資 本 剰 余 金	2,725,951
貯 蔵 品	26,129	受 贈 財 産 評 価 額	4,206
繰 延 勘 定	14,541	寄 附 金	1,000
控 除 対 象 外 消 費 税 額	14,541	そ の 他 資 本 剰 余 金	2,720,745
		利 益 剰 余 金	△ 389,673
		当 年 度 未 処 理 欠 損 金	△ 389,673
合 計	8,835,765	合 計	8,835,765

