

石川県公報

平成26年12月4日(木曜日)

号 外

(第99号)

目 次

公 告

○石川県水道用水供給事業の業務状況の公表(水道企業課) 1

公 告

石川県水道用水供給事業の業務状況の公表

地方公営企業法(昭和27年法律第292号)第40条の2第1項の規定により、石川県水道用水供給事業の平成26年4月1日から同年9月30日まで(以下「上半期」という。)の業務の状況を次のとおり公表する。

平成26年12月4日

石川県知事 谷 本 正 憲

1 事業の概要

水道用水供給事業は、手取川ダムに一日最大440,000立方メートルの給水が可能な水源を確保するとともに、現在、一日最大244,000立方メートルを給水することができる施設をもち、加賀市から七尾市に至る8市4町を対象に水道用水を供給しています。

また、県民生活の安全・安心を確保するため、送水管の二系統化事業を推進するとともに、停電時における県水の安定供給を図るため、鶴来浄水場における非常用発電設備の整備に取り組んでいるところです。

今後とも、さらなる諸経費の節減や、二系統化事業の効率的な実施など、経営の健全化に努力していきたいと考えています。

●事業の概要

項 目	内 容	項 目	内 容
事 業 名	手取川広域水道建設事業	給 水 区 域 (8市4町)	一期地区 (6市3町) 金沢市、小松市、加賀市、 白山市、かほく市、野々市 市、津幡町、内灘町及び宝 達志水町
水 源	手取川水系手取川ダム		
取 水 地 点	白山市中島町地内		
浄 水 地 点	白山市白山町地内		
給 水 開 始 年 月 日	一期地区	昭和55年7月1日	二期地区 (2市1町) 七尾市、羽咋市及び中能登 町
	二期地区	昭和60年4月1日	
給 水 能 力 (1日当たり)	【440,000m ³ 】 244,000m ³	事 業 年 度	昭和48年度～
計画給水人口	958,800人		

(注)1 給水区域は、平成26年10月1日現在の市町です。

2 【 】は、事業の最終目標計画水量です。

● 主な施設

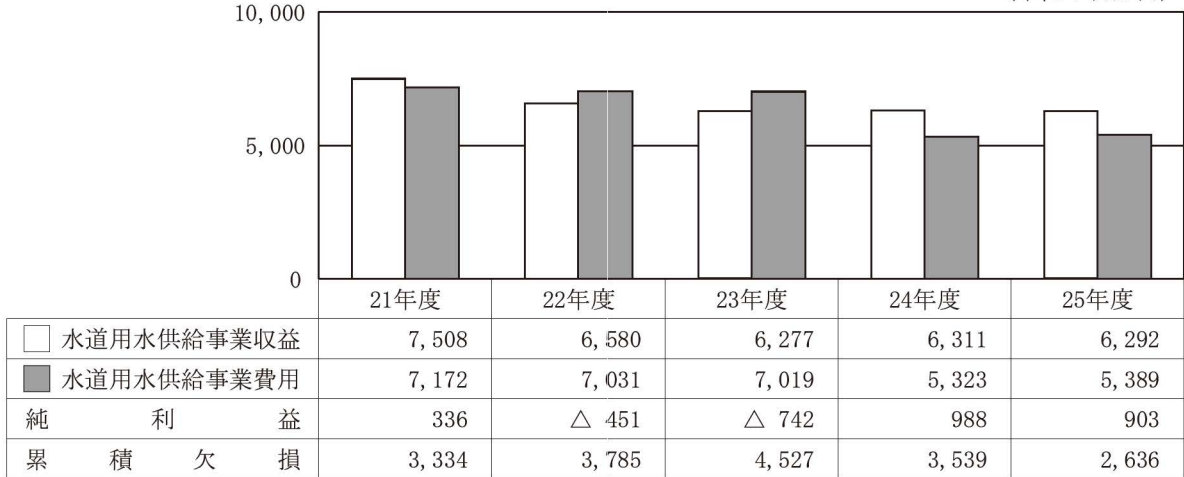
施設区分	構 造 形 式 等
貯水施設	手取川ダム (ロックフィルダム)
取水施設	取水口 沈砂池 取水ポンプ850kW 4 台
導水施設	管路延長1,013m 調圧水槽
浄水施設	着水井 薬品沈でん池 急速ろ過池 管理本館ほか
送水施設	送水管延長184km 調整池 3 池 水管橋39橋

● 年度別給水量 (m³/年)

年度	給 水 量
21	62,787,306
22	62,999,023
23	62,951,138
24	62,913,413
25	62,895,929

● 過去 5 箇年の収益的収支決算

(単位：百万円)

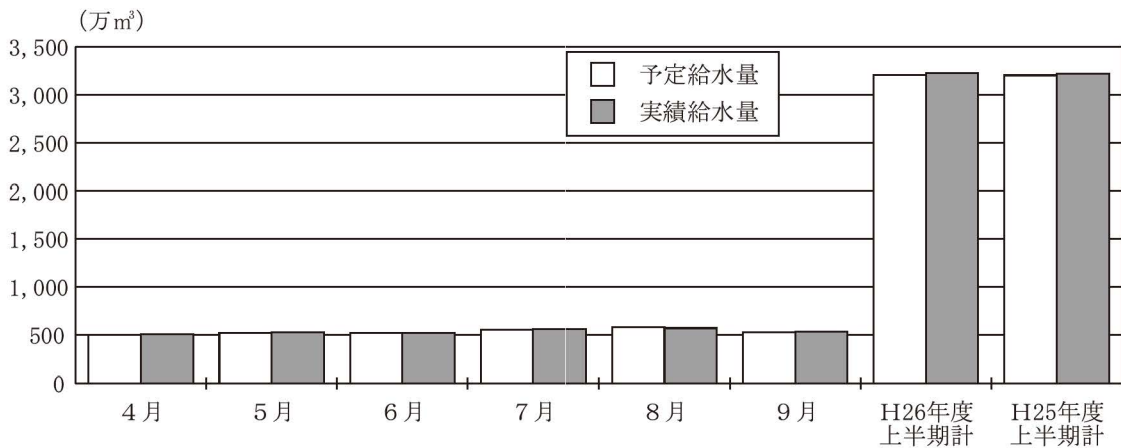


2 上半期における業務状況

上半期における給水状況は、予定給水量3,205万立方メートルに対し、実績給水量は、3,229万立方メートルと100.7パーセントの達成率となりました。

今後とも、受水市町の協力を得て安定した給水を行いたいと考えています。

給水量の状況 (上半期)



(単位：m³)

区 分	4 月	5 月	6 月	7 月	8 月	9 月	上半期計
予 定 給 水 量	5,014,430	5,228,805	5,199,370	5,586,535	5,759,215	5,260,780	32,049,135
実 績 給 水 量	5,084,592	5,300,557	5,236,532	5,630,859	5,730,818	5,302,037	32,285,395
達 成 率	101.4%	101.4%	100.7%	100.8%	99.5%	100.8%	100.7%

3 上半期における予算の執行状況

(1) 収益的収入及び支出

(単位：千円)

区 分	科 目	予 算 額 A	上半期執行額 B	執行率 B/A
収 入	水道用水供給事業収益	7,412,577	3,585,551	48.4%
	営 業 収 益	6,740,913	3,453,173	51.2%
	営 業 外 収 益	533,903	2,353	0.4%
	特 別 利 益	137,761	130,025	94.4%
支 出	水道用水供給事業費用	5,855,259	649,677	11.1%
	営 業 費 用	5,469,508	494,833	9.0%
	営 業 外 費 用	353,002	124,374	35.2%
	特 別 損 失	32,749	30,470	93.0%

収入の主なものは、給水料金です。

支出の主なものは、人件費、動力費、市町村交付金及び企業債支払利息です。

(2) 資本的収入及び支出

(単位：千円)

区 分	科 目	予 算 額 A	上半期執行額 B	執行率 B/A
収 入	資 本 的 収 入	(1,470,000)	(0)	(0.0%)
		4,814,417	0	0.0%
	企 業 債	(1,470,000)	(0)	(0.0%)
		4,688,000	0	0.0%
	他 会 計 出 資 金	60,417	0	0.0%
	他 会 計 借 入 金	66,000	0	0.0%
支 出	資 本 的 支 出	(1,470,675)	(1,388,976)	(94.4%)
		10,048,576	2,787,616	27.7%
	建 設 改 良 費	(1,470,675)	(1,388,976)	(94.4%)
		4,965,065	1,264,581	25.5%
	企 業 債 償 還 金	3,057,511	1,523,035	49.8%
	他 会 計 借 入 金 償 還 金	2,026,000	0	0.0%

() は、平成25年度からの繰越予算(送水施設建設改良事業費)に係るもので、外数です。

支出の主なものは、送水施設建設改良事業費及び企業債に係る9月定期償還分です。

4 資産、負債及び企業債の状況

上半期における資産、負債及び企業債の増減は、次のとおりです。

(1) 資 産

(単位：千円)

区 分	年度当初現在高	上 半 期		9月末現在高
		増 加 額	減 少 額	
固 定 資 産	39,232,585	17,924	0	39,250,509
水道用水供給事業固定資産	36,304,590	0	0	36,304,590
固 定 資 産 仮 勘 定	2,927,995	17,924	0	2,945,919
流 動 資 産	8,639,200	9,763,143	8,957,649	9,444,694
計	47,871,785	9,781,067	8,957,649	48,695,203

固定資産の増加額は、固定資産改良費に係るものです。

流動資産の増減額の主なものは、預金及び未収金です。

(2) 負債

(単位：千円)

区 分	年度当初現在高	上 半 期		9月末現在高
		増 加 額	減 少 額	
固 定 負 債	24,345,214	0	0	24,345,214
流 動 負 債	5,684,268	340,750	2,155,120	3,869,898
繰 延 収 益	3,373,085	0	0	3,373,085
計	33,402,567	340,750	2,155,120	31,588,197

流動負債の増加額の主なものは、預り金、仮受消費税及び地方消費税です。

流動負債の減少額の主なものは、預り金、未払金及び未払費用です。

(3) 企業債

(単位：千円)

借 入 先	年度当初現在高	上 半 期		9月末現在高
		増 加 額	減 少 額	
財 務 省	15,202,535	0	612,180	14,590,355
地方公共団体金融機構	5,894,660	0	416,298	5,478,362
北 國 銀 行	2,182,822	0	469,736	1,713,086
県 信 連	138,033	0	24,821	113,212
計	23,418,050	0	1,523,035	21,895,015

減少額は、9月定期償還分です。

5 平成25年度決算

(1) 業務の概要

平成25年度の8市4町に対する給水量は、予定の62,306千立方メートルに対し、1.0パーセント増の62,896千立方メートルとなりました。

事業収益については、対前年度比99.7パーセントの6,291,767千円となりました。

一方、事業費用は、対前年度比101.2パーセントの5,388,978千円となり、当年度純利益は902,789千円、累積欠損金は2,636,694千円となりました。

(2) 経理の状況

決算額は、次のとおりです。なお、決算報告書の金額は、消費税及び地方消費税を含んだ額となっています。

ア 決算報告書

(ア) 収益的収入及び支出

● 収入

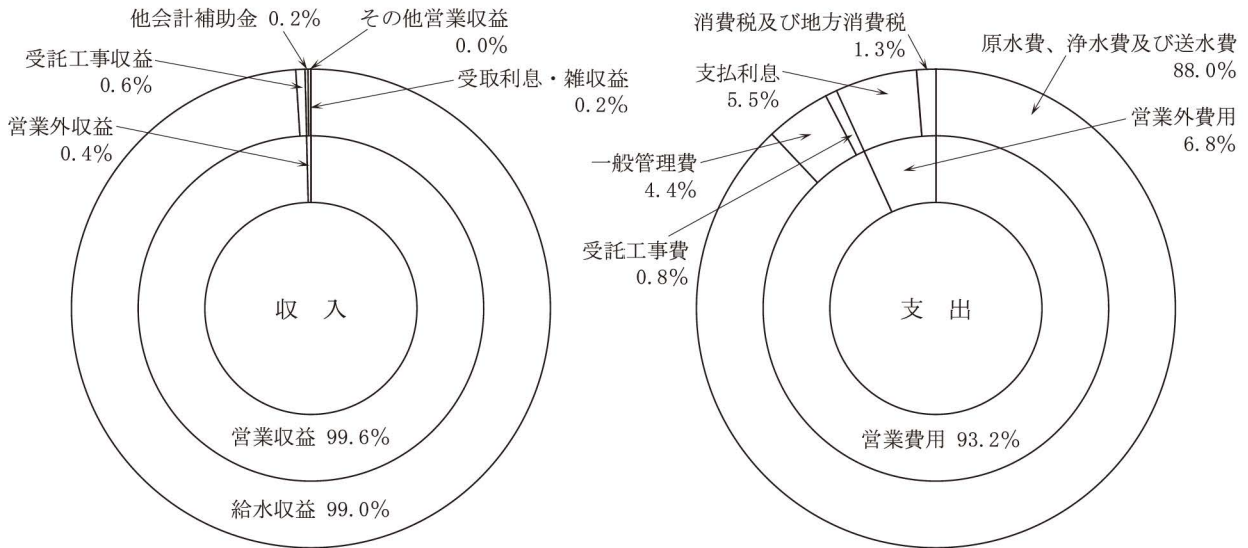
(単位：千円)

科 目	予 算 額 A	決 算 額 B	翌年度繰越額 C	予算額に比べ決算額の増減(B-A)
水道用水供給事業収益	6,605,303	6,606,351	0	1,048
営 業 収 益	6,578,841	6,579,830	0	989
営 業 外 収 益	26,462	26,521	0	59

● 支出

(単位：千円)

科 目	予 算 額 A	決 算 額 B	翌年度繰越額 C	不 用 額 (A-B-C)
水道用水供給事業費用	5,551,710	5,520,723	0	30,987
営 業 費 用	5,164,441	5,147,053	0	17,388
営 業 外 費 用	387,269	373,670	0	13,599



(イ) 資本的収入及び支出

● 収入

(単位：千円)

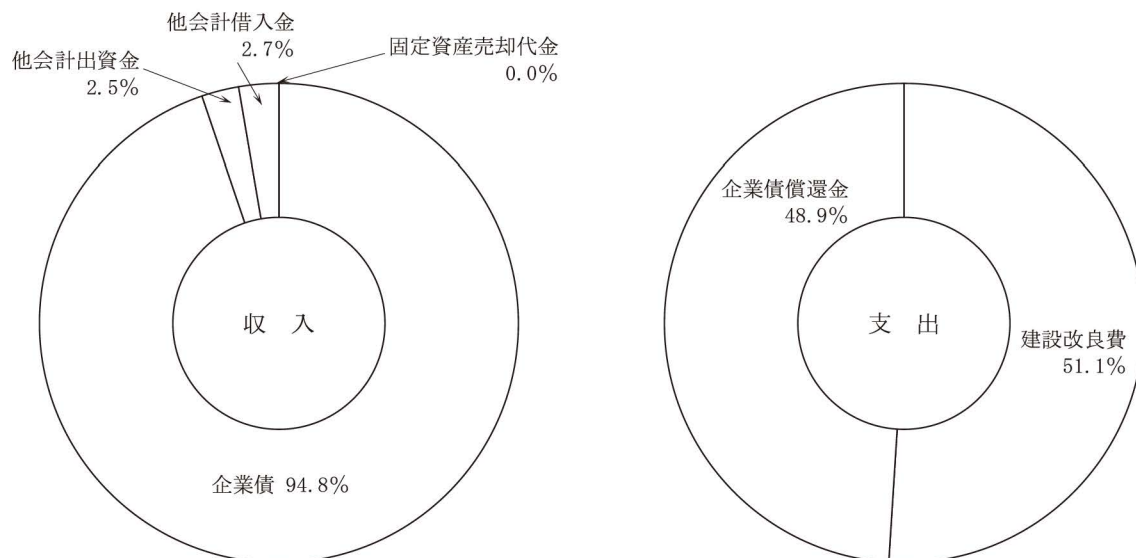
科 目	予 算 額 A	決 算 額 B	翌年度繰越額 C	予算額に比べ決算額の増減(B-A)
資 本 的 収 入	5,212,308	3,719,308	0	△ 1,493,000
企 業 債	5,019,000	3,526,000	0	△ 1,493,000
他 会 計 出 資 金	92,289	92,289	0	0
他 会 計 借 入 金	101,000	101,000	0	0
固 定 資 産 売 却 代 金	19	19	0	0

● 支出

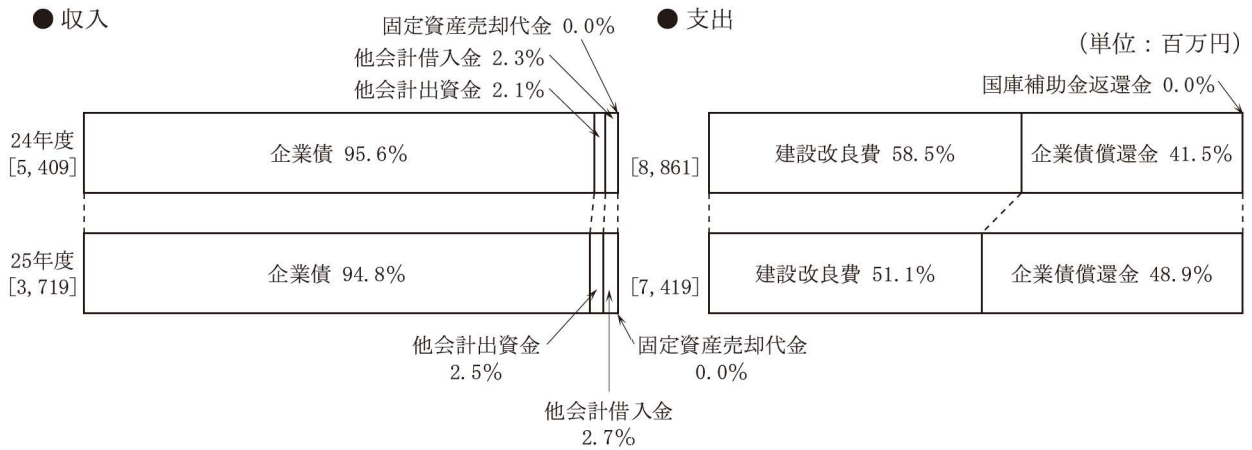
(単位：千円)

科 目	予 算 額 A	決 算 額 B	翌年度繰越額 C	不 用 額 (A-B-C)
資 本 的 支 出	8,909,882	7,418,832	1,470,675	20,375
建 設 改 良 費	5,281,840	3,790,790	1,470,675	20,375
企 業 債 償 還 金	3,628,042	3,628,042	0	0

(注) 資本的収入額が資本的支出額に不足する額は、損益勘定留保資金等で補てんしました。



(ウ) 資本的収入及び支出の平成24・25年度比較表



イ 損益計算書

自 平成25年4月1日

至 平成26年3月31日

(単位：千円)

収 益		費 用	
科 目	金 額	科 目	金 額
営 業 収 益	6,265,248	営 業 費 用	5,085,838
給 水 収 益	6,226,697	原水費、浄水費及び送水費	4,803,644
受 託 工 事 収 益	38,424	一 般 管 理 費	243,770
そ の 他 営 業 収 益	127	受 託 工 事 費	38,424
営 業 外 収 益	26,519	営 業 外 費 用	303,140
受 取 利 息 及 び 配 当 金	6,518	支 払 利 息 及 び 企 業 債 取 扱 諸 費	303,140
他 会 計 補 助 金	12,237		
雑 収 益	7,764		
合 計	6,291,767	合 計	5,388,978
当 期 純 利 益		902,789	

ウ 貸借対照表

(平成26年3月31日)

(単位：千円)

資 産		負 債 及 び 資 本	
科 目	金 額	科 目	金 額
固 定 資 産	53,141,498	固 定 負 債	3,800,759
有 形 固 定 資 産	47,395,277	他 会 計 借 入 金	1,500,000
手取川水道用水供給事業設備	47,395,277	引 当 金	2,300,759
無 形 固 定 資 産	2,818,226	流 動 負 債	603,697
手取川水道用水供給事業設備	2,818,226	一 時 借 入 金	38,000
固 定 資 産 仮 勘 定	2,927,995	未 払 金	224,206
建 設 仮 勘 定	2,927,995	未 払 費 用	328,426
流 動 資 産	8,639,200	そ の 他 流 動 負 債	13,065
現 金 預 金	8,094,078	負 債 合 計	4,404,456
未 収 金	538,023	資 本 金	42,095,594
貯 蔵 品	7,099	自 己 資 本 金	16,340,544
		借 入 資 本 金	25,755,050
		企 業 債	23,418,050
		他 会 計 借 入 金	2,337,000
		剰 余 金	15,280,648
		資 本 剰 余 金	17,917,342
		受 贈 財 産 評 価 額	6,720
		補 助 金	17,910,622
		利 益 剰 余 金	△ 2,636,694
		当年度未処分利益剰余金(欠損金)	△ 2,636,694
		(うち当期純利益)	(902,789)
		資 本 合 計	57,376,242
資 産 合 計	61,780,698	負 債 資 本 合 計	61,780,698

