

# 石川県公報

平成26年9月8日(月曜日)

号 外

(第 71 号)

## 目 次

公 告  
○石川県営病院事業の業務状況の公表 (医療対策課) 1

## 公 告

### 石川県営病院事業の業務状況の公表

地方公営企業法(昭和27年法律第292号)第40条の2第1項の規定により、石川県立中央病院事業及び石川県立高松病院事業の平成25年10月1日から平成26年3月31日まで(以下「下半期」という。)の業務の状況を次のとおり公表する。

平成26年9月8日

石川県知事 谷 本 正 憲

#### 第1 石川県立中央病院

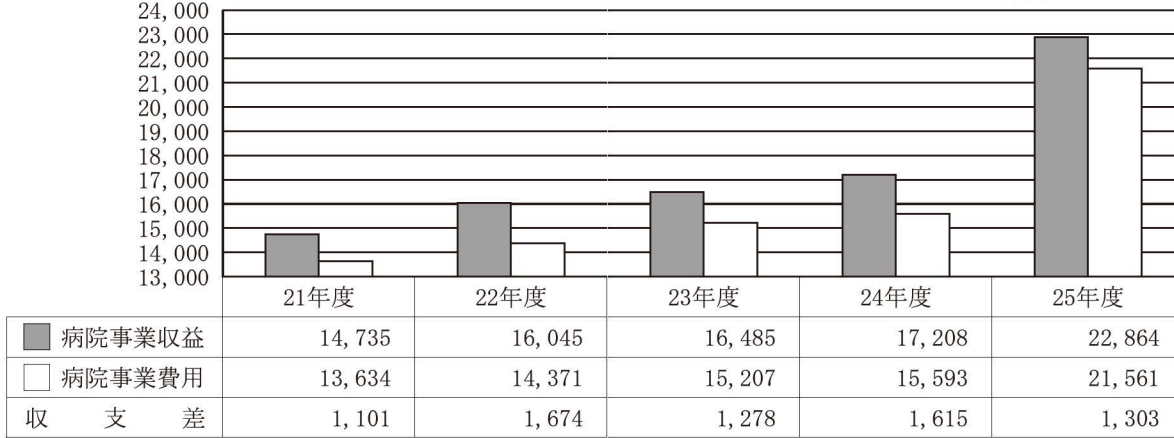
##### 1 事業の概要

当院は、県内全域を医療圏とする中核病院として、一般の医療機関が対応困難な循環器医療、小児未熟児医療、救急医療及びがん医療を重点に、高度専門医療機関として重要な役割を担っています。

最近5カ年の収支状況を見てみると、黒字決算が継続しており、平成25年度においても1,303百万円の黒字となり、累積欠損が解消することとなります。

##### 最近5カ年の収益的収支決算状況

(単位:百万円)



#### (1) 診療科目及び病床数の状況

ア 診療科目 内科、神経内科、呼吸器科、消化器科、循環器科、小児科、小児外科、外科、呼吸器外科、心臓血管外科、整形外科、形成外科、脳神経外科、皮膚科、泌尿器科、産婦人科、眼科、耳鼻いんこう科、放射線科、麻酔科、歯科及び歯科口腔外科

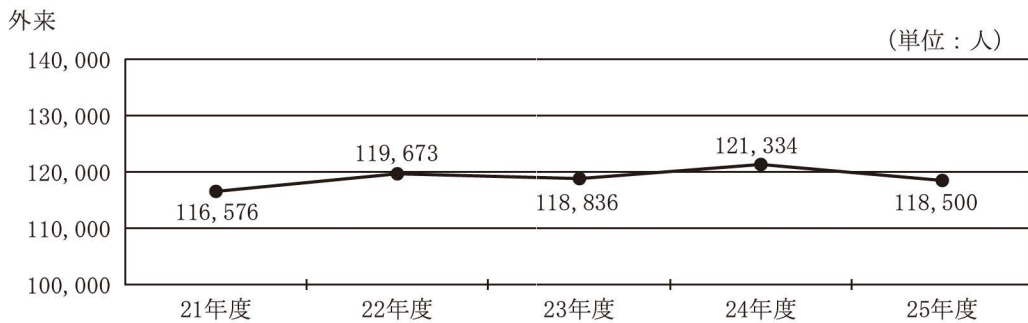
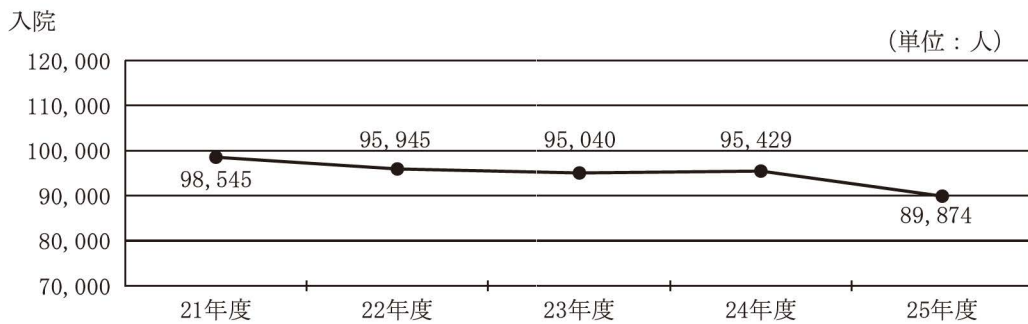
イ 病床数 662床

#### (2) 利用患者の状況

下半期における利用患者数は、入院患者延べ89,874人、外来患者延べ118,500人、計208,374人で、前年度同期と比べ3.87パーセント減少しました。

区 分	入院患者数	外来患者数	計
平成25年10月	14,788 人	21,053 人	35,841 人
11月	14,864	19,177	34,041
12月	14,901	19,900	34,801
26年1月	15,058	19,405	34,463
2月	14,637	18,249	32,886
3月	15,626	20,716	36,342
今 期 計 A	89,874	118,500	208,374
前年度同期 B	95,429	121,334	216,763
比較増減 A-B=C	△ 5,555	△ 2,834	△ 8,389
対前年度比率 C/B×100	△ 5.82 %	△ 2.34 %	△ 3.87 %

最近5カ年の下半期患者数推移



2 予算の執行状況

平成25年度予算の執行状況は、次のとおりです。

(1) 収益的収入及び支出

区分	科 目	最終予算額 A	執行額 B	B/A×100
収 入	病院事業収益	22,729,146 千円	22,864,009 千円	100.59 %
	医業収益	16,346,356	16,478,017	100.81
	医業外収益	582,770	585,992	100.55
	特別利益	5,800,020	5,800,000	100.00
支 出	病院事業費用	21,596,257	21,560,811	99.84
	医業費用	15,340,916	15,307,617	99.78
	医業外費用	434,244	433,424	99.81
	特別損失	5,821,097	5,819,770	99.98

## (2) 資本的収入及び支出

区分	科 目	最終予算額 A	執 行 額 B	B/A×100
収 入	資 本 的 収 入	2,328,307 千円	2,329,908 千円	100.07 %
	企 業 債	1,401,000	1,343,000	95.86
	他 会 計 負 担 金	914,847	974,458	106.52
	国 庫 補 助 金	9,450	9,450	100.00
	固 定 資 産 売 却 代 金	10	—	—
	寄 附 金	3,000	3,000	100.00
支 出	資 本 的 支 出	3,043,269	3,033,088	99.67
	病 院 建 設 改 良 費	1,852,374	1,842,193	99.45
	企 業 債 償 還 金	1,190,895	1,190,895	100.00

※ 収益的収入及び支出 … 当該年度の経営活動に伴い発生する収入とそれに対応する費用で、その及ぼす効果は、1事業年度だけのものです。

※ 病院事業収益 … 医業収益：主に診療提供の対価としての料金

医業外収益：国庫補助金や一般会計負担金、病院施設の賃貸料等

※ 病院事業費用 … 医業費用：職員の給与費、薬や注射等の材料費、診療や施設の維持に必要な経費や減価償却費等

医業外費用：病院事業債等借入金の利息や消費税等

※ 資本的収入及び支出 … 将来の経営規模拡大等による施設整備、いわゆる投下資本の増減に関する取引に基づくものであり、支出の効果が長期間にわたるものです。

## (3) 主な施設整備等の状況

## ア 器械備品整備

品 名	数量	品 名	数量
手術支援ロボット (ダヴィンチ)	1	ウロダイナミック検査装置	1
超高速全身撮影型2管球搭載CT装置	1	人工透析装置 (追加オプション)	24
人工呼吸器	1	保育器	2
病棟モニタ	1	筋電図・誘発電位検査装置	1
内視鏡手術モニタ等	1	眼科用レーザ	1
超音波診断装置	2	自動洗浄・除染・乾燥装置	1
輸液ポンプ	1	全身麻酔器	1
胎児集中監視システム	1	開頭手術用ドリル	1
多項目自動血液分析装置・塗抹標本作製装置搬送システム	1	電動ベッド	40
人工透析管理システム	1	D M A T 用 受 入 資 材	1
汎用超音波診断装置	2	焼灼術用電気手術ユニット	1
硝子体手術器械	1	赤外線酸素モニタ装置	1
診療情報共有システム	1	D M A T カ ー	1
小児外科用内視鏡手術システム	1	自動染色装置	1
内視鏡検査画像管理システム	1	血中薬物濃度自動分析装置	1
産婦人科内視鏡手術システム	1	骨折整復用器械セット	1
I C G 蛍光内視鏡システム	1	歯科用診察ユニット	1
超音波検査システム	1	内視鏡用カメラヘッド	1
呼吸器超音波内視鏡システム	1	耳鼻科用診療ユニット	1
超音波手術器	1		

## イ 施設整備

施設整備等の内容	工事費	完成年月日
下水道放流管迂回工事(管工事)	6,629千円	平成25年6月28日
職員駐車場舗装撤去等工事(土木一式工事)	5,564	平成25年9月25日
特別施設整備工事(電気設備)	11,550	平成26年1月24日
特別施設整備工事(機械設備)	13,965	平成26年1月24日
新石川県立中央病院実施設計業務	315,000	平成26年3月17日
南新保E遺跡発掘調査作業	17,862	平成26年3月31日

## 3 資産及び企業債等の状況

下半期における資産、企業債及び一時借入金の増減は、次のとおりです。

## (1) 資産

(単位：千円)

区 分	9月末現在高	下 半 期		3月末現在高
		増 加 額	減 少 額	
固 定 資 産	17,920,005	1,816,177	855,233	18,880,949
流 動 資 産	9,145,238	29,664,089	22,483,831	16,325,496
計	27,065,243	31,480,266	23,339,064	35,206,445

## (2) 企業債及び一時借入金

(単位：千円)

区 分	9月末残高	下 半 期		3月末残高
		借 入 額	償 還 額	
企 業 債	3,969,336	1,343,000	595,699	4,716,637
一 時 借 入 金	—	—	—	—

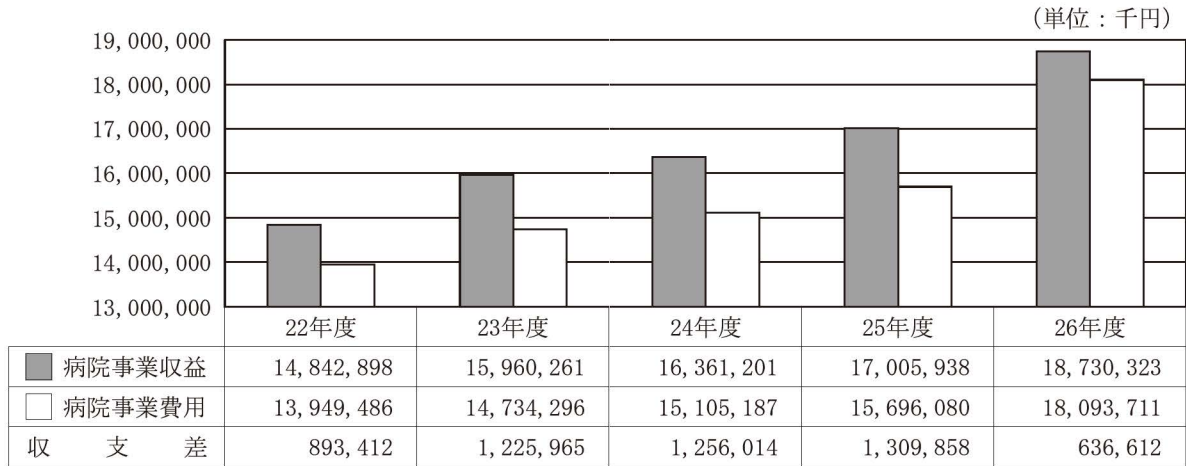
## 4 平成26年度当初予算及び事業の概要

## (1) 収益的収入及び支出

前年度に比較して、事業収益は1,724,385千円(10.14パーセント)の増加を、事業費用は2,397,631千円(15.28パーセント)の増加を見込み、事業収支は、前年度(1,309,858千円)に比べ673,246千円少ない636,612千円となっています。

区分	科 目	26年度 A	25年度 B	対前年度増減	
				額 A-B=C	率 C/B×100
収 入	病院事業収益	18,730,323千円	17,005,938千円	1,724,385千円	10.14%
	医業収益	17,150,281	16,392,685	757,596	4.62
	医業外収益	1,580,022	613,233	966,789	157.65
	特別利益	20	20	—	—
支 出	病院事業費用	18,093,711	15,696,080	2,397,631	15.28
	医業費用	17,888,743	15,486,742	2,402,001	15.51
	医業外費用	204,948	195,021	9,927	5.09
	特別損失	20	14,317	△14,297	△99.86

最近5カ年の収益的収支当初予算

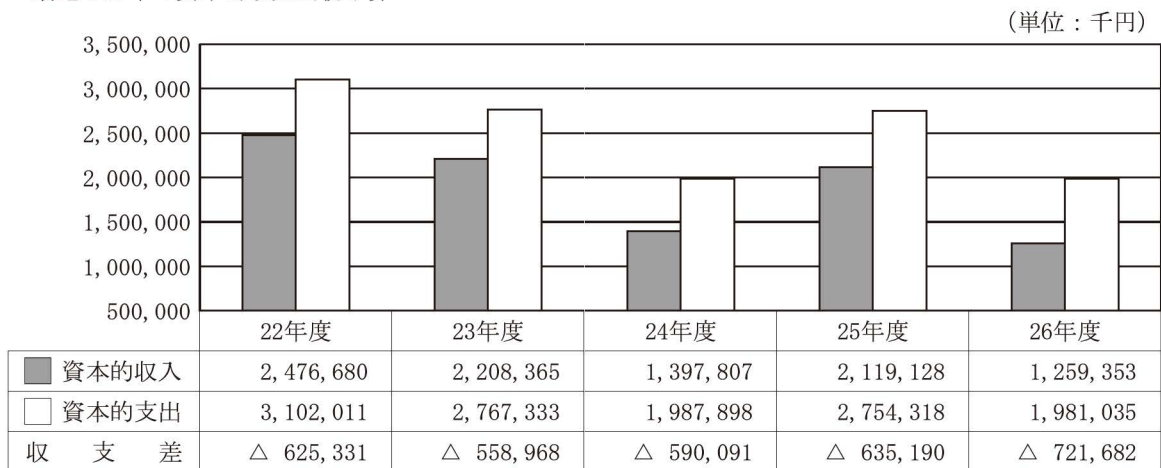


(2) 資本的収入及び支出

病院建設改良費として、器械備品整備に693,000千円(84.93パーセント)及び施設整備に123,000千円(15.07パーセント)を投じて施設設備の拡充を図ります。

区分	科 目	26年度 A	25年度 B	対前年度増減	
				額 A-B=C	率 C/B×100
収 入	資本的収入	1,259,353 <sup>千円</sup>	2,119,128 <sup>千円</sup>	△ 859,775 <sup>千円</sup>	△ 40.57 %
	企業債	794,000	1,512,000	△ 718,000	△ 47.49
	他会計負担金	465,343	600,118	△ 134,775	△ 22.46
	国庫補助金	—	7,000	△ 7,000	—
	固定資産売却代金	10	10	—	—
支 出	資本的支出	1,981,035	2,754,318	△ 773,283	△ 28.08
	病院建設改良費	816,000	1,563,480	△ 747,480	△ 47.81
	企業債償還金	1,165,035	1,190,838	△ 25,803	△ 2.17

最近5カ年の資本的収支当初予算



(3) 利用患者見込み

区 分	平成26年度見込み A	平成25年度実績 B	差引増減 A-B=C	増減率 C/B×100
入 院	189,193 人	179,269 人	9,924 人	5.54 %
外 来	241,804	240,544	1,260	0.52
計	430,997	419,813	11,184	2.66

(4) 主な施設設備の整備

ア 器械備品整備 S P E C T - C T

イ 施設整備 電気設備、空調設備、給排水衛生設備の改修

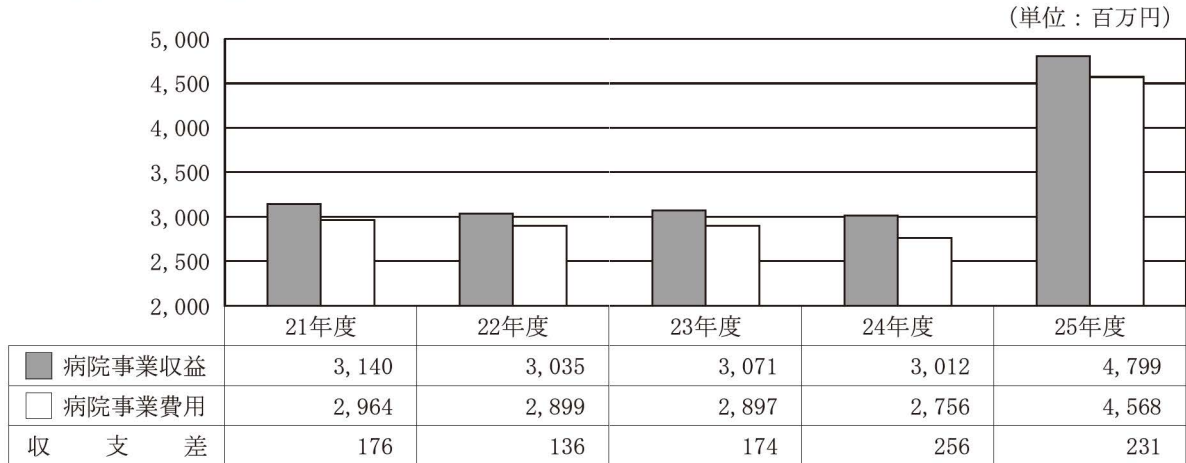
第2 石川県立高松病院

1 事業の概要

当院は、県内精神科医療の中核病院として、精神科患者の社会復帰のための治療及び生活指導並びに認知症患者の治療を行うとともに、精神科救急医療システムにおける基幹病院として重要な役割を担っています。

最近5カ年の収支状況は、黒字決算が継続しており、平成25年度においても231百万円の黒字となっています。

最近5カ年の収益的収支決算状況



(1) 診療科目及び病床数の状況

ア 診療科目 精神科、眼科、耳鼻いんこう科及び歯科

イ 病床数 400床

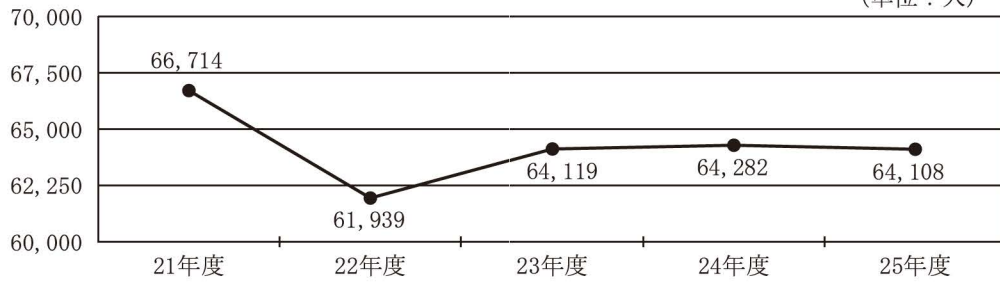
(2) 利用患者の状況

下半期における利用患者数は、入院患者延べ64,108人、外来患者延べ15,130人、計79,238人で、前年度同期と比べ0.16パーセント増加しました。

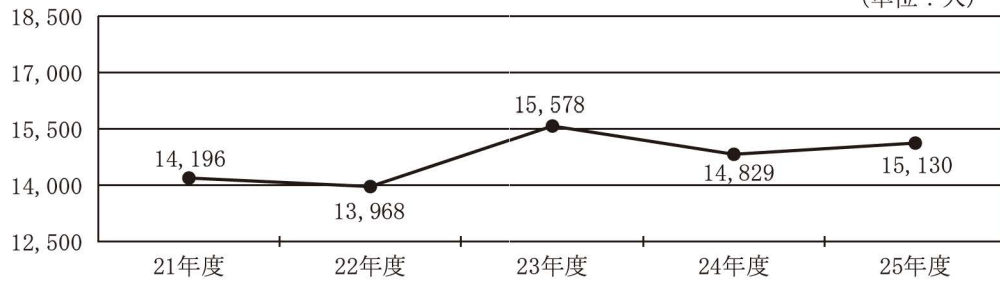
区 分	入院患者数	外来患者数	計
平成25年10月	10,446 人	2,843 人	13,289 人
11月	10,395	2,525	12,920
12月	10,941	2,499	13,440
26年1月	11,103	2,412	13,515
2月	10,085	2,385	12,470
3月	11,138	2,466	13,604
今期計 A	64,108	15,130	79,238
前年度同期 B	64,282	14,829	79,111
比較増減 A-B=C	△ 174	301	127
対前年度比率 C/B×100	△ 0.27 %	2.03 %	0.16 %

最近5カ年の下半期患者数推移

入院



外来



2 予算の執行状況

平成25年度予算の執行状況は、次のとおりです。

(1) 収益的収入及び支出

区分	科 目	最終予算額 A	執 行 額 B	B/A×100
収 入	病 院 事 業 収 益	4,769,750 千円	4,799,332 千円	100.62 %
	医 業 収 益	2,325,569	2,351,583	101.12
	医 業 外 収 益	544,171	547,749	100.66
	特 別 利 益	1,900,010	1,900,000	100.00
支 出	病 院 事 業 費 用	4,596,790	4,567,605	99.37
	医 業 費 用	2,599,284	2,570,220	98.88
	医 業 外 費 用	66,777	66,667	99.84
	特 別 損 失	1,930,729	1,930,718	100.00

(2) 資本的収入及び支出

区分	科 目	最終予算額 A	執 行 額 B	B/A×100
収 入	資 本 的 収 入	254,988 千円	254,978 千円	100.00 %
	企 業 債	59,000	59,000	100.00
	他 会 計 負 担 金	195,978	195,978	100.00
	固 定 資 産 売 却 代 金	10	—	—
支 出	資 本 的 支 出	360,084	359,674	99.89
	病 院 建 設 改 良 費	131,112	130,703	99.69
	企 業 債 償 還 金	228,972	228,971	100.00

※ 収益的収入及び支出 … 当該年度の経営活動に伴い発生する収入とそれに対応する費用で、その及ぼす効果は、1事業年度だけのものです。

※ 病院事業収益 … 医業収益：主に診療提供の対価としての料金  
 医業外収益：国庫補助金や一般会計負担金、病院施設の賃貸料等

※ 病院事業費用 … 医業費用：職員の給与費、薬や注射等の材料費、診療や施設の維持に必要な経費や減価償却費等  
 医業外費用：病院事業債等借入金の利息や消費税等

※ 資本的収入及び支出 … 将来の経営規模拡大等による施設整備、いわゆる投下資本の増減に関する取引に基づくものであり、支出の効果が長期間にわたるものです。

(3) 主な施設整備等の状況

ア 器械備品整備

品名	数量
脳波計一式	1

イ 施設整備

該当なし

3 資産及び企業債等の状況

下半期における資産、企業債及び一時借入金の増減は、次のとおりです。

(1) 資産

(単位：千円)

区分	9月末現在高	下半期		3月末現在高
		増加額	減少額	
固定資産	4,952,143	135,485	116,087	4,971,541
流動資産	1,774,646	5,987,096	3,912,059	3,849,683
計	6,726,789	6,122,581	4,028,146	8,821,224

(2) 企業債及び一時借入金

(単位：千円)

区分	9月末残高	下半期		3月末残高
		借入額	償還額	
企業債	2,711,083	59,000	128,765	2,641,318
一時借入金	—	—	—	—

4 平成26年度当初予算及び事業の概要

(1) 収益的収入及び支出

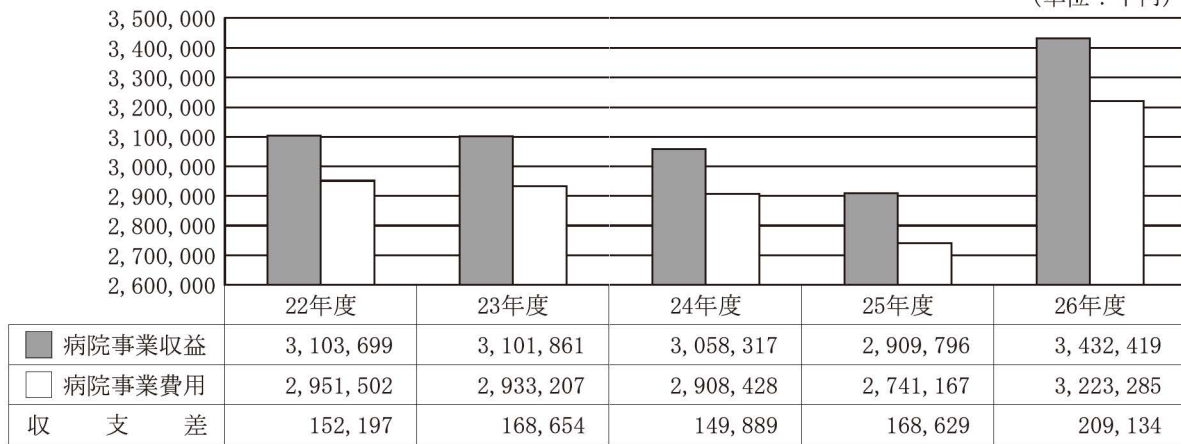
前年度に比較して、事業収益は522,623千円(17.96パーセント)増加を、事業費用は482,118千円(17.59パーセント)の増加を見込み、事業収支は前年度(168,629千円)に比べ40,505千円多い209,134千円となっています。

区分	科目	26年度 A	25年度 B	対前年度増減	
				額 A-B=C	率 C/B×100
収入	病院事業収益	3,432,419 <sup>千円</sup>	2,909,796 <sup>千円</sup>	522,623 <sup>千円</sup>	17.96%
	医業収益	2,398,514	2,366,418	32,096	1.36
	医業外収益	1,033,895	543,368	490,527	90.28
	特別利益	10	10	—	—
支出	病院事業費用	3,223,285	2,741,167	482,118	17.59
	医業費用	3,149,173	2,670,542	478,631	17.92
	医業外費用	74,102	70,615	3,487	4.94
	特別損失	10	10	—	—



最近5カ年の収益的収支当初予算

(単位：千円)



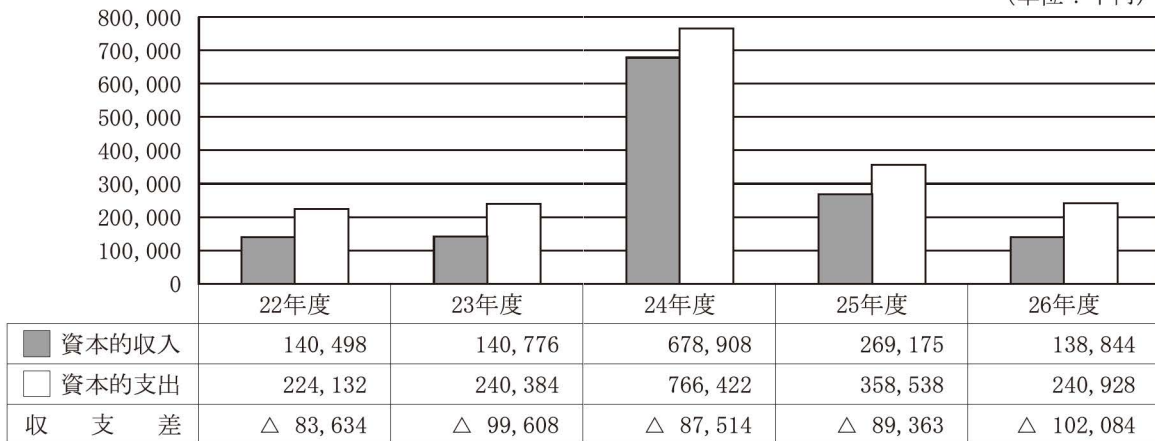
(2) 資本的収入及び支出

器械備品整備に12,349千円(75.5パーセント)及び施設整備に4,000千円(24.5パーセント)を投じて、併せて16,349千円を病院建設改良費として執行し、施設整備の拡充を図ります。

区分	科 目	26年度 A	25年度 B	対前年度増減	
				額 A-B=C	率 C/B×100
収 入	資本的収入	138,844 <sup>千円</sup>	269,175 <sup>千円</sup>	△ 130,331 <sup>千円</sup>	△ 48.42 %
	企業債	16,000	87,000	△ 71,000	△ 81.61
	他会計負担金	122,834	182,165	△ 59,331	△ 32.57
	固定資産売却代金	10	10	—	—
支 出	資本的支出	240,928	358,538	△ 117,610	△ 32.80
	病院建設改良費	16,349	129,566	△ 113,217	△ 87.38
	企業債償還金	224,579	228,972	△ 4,393	△ 1.92

最近5カ年の資本的収支当初予算

(単位：千円)



(3) 利用患者見込み

区 分	平成26年度見込み A	平成25年度実績 B	差引増減 A-B=C	増減率 C/B×100
入 院	127,855 人	126,852 人	1,003 人	0.79 %
外 来	30,175	30,236	△ 61	△ 0.20
計	158,030	157,088	942	0.60

(4) 主な施設設備の整備

- ア 器械備品整備 特殊入浴装置
- イ 施設整備 デイケアセンター修繕

