

# 石川県公報

平成 26 年 2 月 21 日（金曜日）

号 外

（第 8 号）

## 目 次

公 告  
○石川県営病院事業の業務状況の公表（医療対策課） 1

## 公 告

### 石川県営病院事業の業務状況の公表

地方公営企業法（昭和27年法律第292号）第40条の2第1項の規定により、石川県立中央病院事業及び石川県立高松病院事業の平成25年4月1日から同年9月30日まで（以下「上半期」という。）の業務の状況を次のとおり公表する。

平成26年2月21日

石川県知事 谷 本 正 憲

#### 第1 石川県立中央病院

##### 1 事業の概要

当院は、県内全域を医療圏とする中核病院として、一般の医療機関が対応困難な循環器医療、小児未熟児医療、救急医療及びがん医療を重点に、高度医療機関として重要な役割を担っています。

県民のための高度かつ専門的な医療を確保していくことが当院の使命であり、今後とも、引き続き、優れた医療従事者の確保と高度医療機器の導入をはじめとした医療体制の整備に努めていきたいと考えています。

##### (1) 診療科目及び病床数の状況

ア 診療科目 内科、神経内科、呼吸器科、消化器科、循環器科、小児科、小児外科、外科、呼吸器外科、心臓血管外科、整形外科、形成外科、脳神経外科、皮膚科、泌尿器科、産婦人科、眼科、耳鼻いんこう科、放射線科、麻酔科、歯科及び歯科口腔外科

イ 病床数 662床

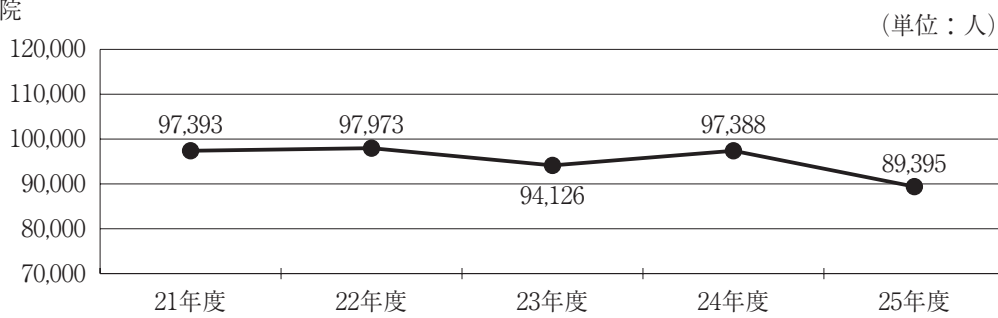
##### (2) 利用患者の状況

上半期における利用患者数は、入院患者延べ89,395人、外来患者延べ122,044人、計211,439人で、前年度同期と比べ8,195人（3.73パーセント）の減少となりました。

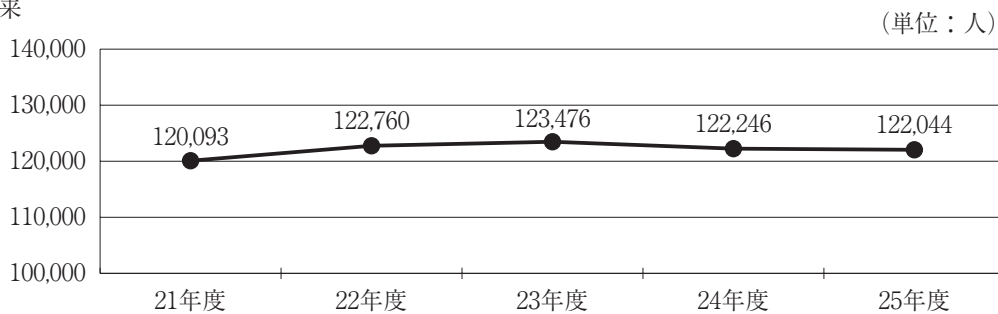
| 区 分                | 入院患者数    | 外来患者数    | 計        |
|--------------------|----------|----------|----------|
| 平 成 25 年 4 月       | 14,712 人 | 20,292 人 | 35,004 人 |
| 5 月                | 15,707   | 20,301   | 36,008   |
| 6 月                | 15,015   | 19,467   | 34,482   |
| 7 月                | 15,507   | 21,375   | 36,882   |
| 8 月                | 14,403   | 21,333   | 35,736   |
| 9 月                | 14,051   | 19,276   | 33,327   |
| 今 期 計 A            | 89,395   | 122,044  | 211,439  |
| 前 年 度 同 期 B        | 97,388   | 122,246  | 219,634  |
| 比 較 増 減 A - B = C  | △ 7,993  | △ 202    | △ 8,195  |
| 対前年度比率 C / B × 100 | △ 8.21 % | △ 0.17 % | △ 3.73 % |

## 最近5か年の上半期患者数推移

入院



外来



## 2 予算の執行状況

上半期における予算の執行状況は、次のとおりです。

## (1) 収益的収入及び支出

| 区分     | 科 目    | 予 算 額 A       | 上半期執行額 B     | B/A×100 |
|--------|--------|---------------|--------------|---------|
| 収<br>入 | 病院事業収益 | 17,005,938 千円 | 8,358,235 千円 | 49.15 % |
|        | 医業収益   | 16,392,685    | 8,045,812    | 49.08   |
|        | 医業外収益  | 613,233       | 312,423      | 50.95   |
|        | 特別利益   | 20            | —            | —       |
| 支<br>出 | 病院事業費用 | 15,696,080    | 6,976,046    | 44.44   |
|        | 医業費用   | 15,486,742    | 6,932,638    | 44.76   |
|        | 医業外費用  | 195,021       | 30,956       | 15.87   |
|        | 特別損失   | 14,317        | 12,452       | 86.97   |

## (2) 資本的収入及び支出

| 区分     | 科 目      | 予 算 額 A      | 上半期執行額 B   | B/A×100 |
|--------|----------|--------------|------------|---------|
| 収<br>入 | 資本的収入    | 2,119,128 千円 | 354,070 千円 | 16.71 % |
|        | 企業債      | 1,512,000    | —          | —       |
|        | 他会計負担金   | 600,118      | 351,070    | 58.50   |
|        | 国庫補助金    | 7,000        | —          | —       |
|        | 固定資産売却代金 | 10           | —          | —       |
|        | 寄附金      | —            | 3,000      | —       |
| 支<br>出 | 資本的支出    | 2,754,318    | 649,507    | 23.58   |
|        | 病院建設改良費  | 1,563,480    | 54,311     | 3.47    |
|        | 企業債償還金   | 1,190,838    | 595,196    | 49.98   |

- ※ 収益的収入及び支出 … 当該年度の経営活動に伴い発生する収入とそれに対応する費用で、その及ぼす効果は、1事業年度だけのものです。
- ※ 病院事業収益 … 医業収益：主に診療提供の対価としての料金  
医業外収益：国庫補助金や一般会計負担金、病院施設の賃貸料等
- ※ 病院事業費用 … 医業費用：職員の給与費、薬や注射等の材料費、診療や施設の維持に必要な経費や減価償却費等  
医業外費用：病院事業債等借入金の利息や消費税等
- ※ 資本的収入及び支出 … 将来の経営規模拡大等による施設整備、いわゆる投下資本の増減に関する取引に基づくものであり、支出の効果が長期間にわたるものです。

## (3) 主な施設整備等の状況

## ア 器械備品整備

| 品名           | 数量 | 取得価格     | 取得年月日      |
|--------------|----|----------|------------|
| ローテーションカート   | 10 | 2,888 千円 | 平成25年7月26日 |
| 整形外科手術用器具セット | 1  | 2,004 千円 | 平成25年8月9日  |
| 多機能心電計       | 1  | 2,730 千円 | 平成25年9月17日 |

イ 施設整備 該当なし

## 3 資産及び企業債等の状況

上半期における資産、企業債及び一時借入金の増減は、次のとおりです。

## (1) 資産

(単位：千円)

| 区分   | 前年度末現在高    | 上半期        |            | 9月末現在高     |
|------|------------|------------|------------|------------|
|      |            | 増加額        | 減少額        |            |
| 固定資産 | 17,865,694 | 54,311     | —          | 17,920,005 |
| 流動資産 | 8,640,166  | 20,974,231 | 20,469,159 | 9,145,238  |
| 計    | 26,505,860 | 21,028,542 | 20,469,159 | 27,065,243 |

## (2) 企業債及び一時借入金

(単位：千円)

| 区分    | 前年度末残高    | 上半期 |         | 9月末残高     |
|-------|-----------|-----|---------|-----------|
|       |           | 借入額 | 償還額     |           |
| 企業債   | 4,564,532 | —   | 595,196 | 3,969,336 |
| 一時借入金 | —         | —   | —       | —         |

## 4 平成24年度決算状況

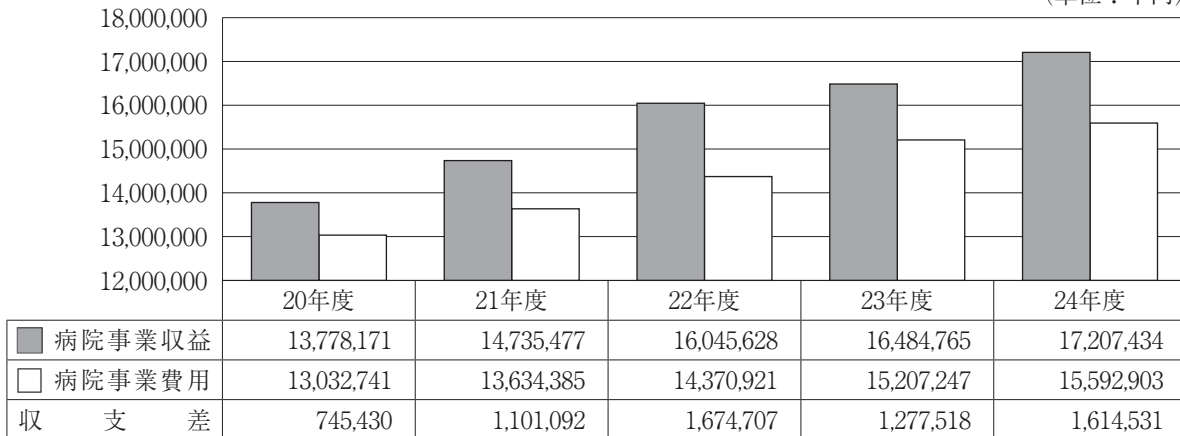
## (1) 収益的収入及び支出(税込み)

前年度に比較して、事業収益が722,669千円(4.38パーセント)増加し、事業費用が385,656千円(2.54パーセント)増加したことにより、事業収支は、前年度(1,277,518千円)と比較すると337,013千円増加し、1,614,531千円の黒字決算となり、平成11年度から黒字決算が続いております。

| 区分 | 科目     | 24年度 A        | 23年度 B        | 対前年度増減     |           |
|----|--------|---------------|---------------|------------|-----------|
|    |        |               |               | 額 A-B=C    | 率 C/B×100 |
| 収入 | 病院事業収益 | 17,207,434 千円 | 16,484,765 千円 | 722,669 千円 | 4.38 %    |
|    | 医業収益   | 16,607,485    | 15,928,151    | 679,334    | 4.26      |
|    | 医業外収益  | 599,949       | 556,614       | 43,335     | 7.79      |
| 支出 | 病院事業費用 | 15,592,903    | 15,207,247    | 385,656    | 2.54      |
|    | 医業費用   | 15,016,806    | 14,752,831    | 263,975    | 1.79      |
|    | 医業外費用  | 456,938       | 454,416       | 2,522      | 0.55      |
|    | 特別損失   | 119,159       | —             | 119,159    | 皆増        |

## 過去5か年の収益的収支決算

(単位：千円)



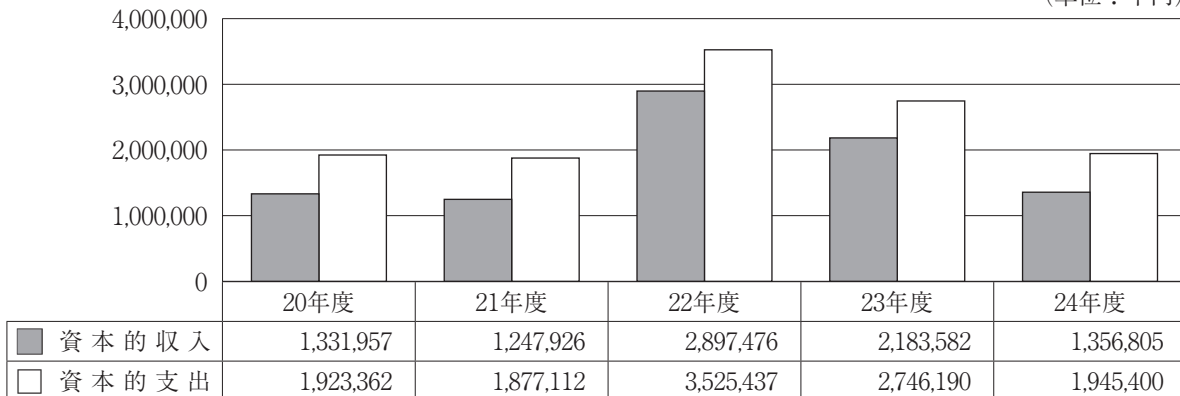
## (2) 資本的収入及び支出(税込み)

病院建設改良費のうち、医療器械等備品購入に752,224千円(96.50パーセント)を、施設整備費に27,279千円(3.50パーセント)を投じ、施設設備の拡充に努めました。

| 区分     | 科 目     | 24年度 A       | 23年度 B       | 対前年度増減       |           |
|--------|---------|--------------|--------------|--------------|-----------|
|        |         |              |              | 額 A-B=C      | 率 C/B×100 |
| 収<br>入 | 資本的収入   | 1,356,805 千円 | 2,183,582 千円 | △ 826,777 千円 | △ 37.86 % |
|        | 企業債     | 579,000      | 1,442,000    | △ 863,000    | △ 59.85   |
|        | 他会計負担金  | 597,805      | 741,026      | △ 143,221    | △ 19.33   |
|        | 国庫補助金   | 0            | 556          | △ 556        | 皆減        |
|        | 寄附金     | 180,000      | 0            | 180,000      | 皆増        |
| 支<br>出 | 資本的支出   | 1,945,400    | 2,746,190    | △ 800,790    | △ 29.16   |
|        | 病院建設改良費 | 779,503      | 1,673,927    | △ 894,424    | △ 53.43   |
|        | 企業債償還金  | 1,165,897    | 1,072,263    | 93,634       | 8.73      |

## 過去5か年の資本的収支決算

(単位：千円)



## (3) 貸借対照表

石川県立中央病院事業貸借対照表(平成25年3月31日)

(単位:千円)

| 資 産 の 部           |            | 負 債 及 び 資 本 の 部   |             |
|-------------------|------------|-------------------|-------------|
| 科 目               | 金 額        | 科 目               | 金 額         |
| 固 定 資 産           | 17,865,694 | 固 定 負 債           | 1,000,000   |
| 有 形 固 定 資 産       | 17,862,378 | 他 会 計 借 入 金       | 1,000,000   |
| 土 地               | 1,851,685  | 流 動 負 債           | 1,208,380   |
| 建 物               | 9,830,037  | 一 時 借 入 金         | 0           |
| 構 築 物             | 146,372    | 未 払 金             | 1,147,773   |
| 器 械 備 品           | 6,006,941  | そ の 他 流 動 負 債     | 60,607      |
| 車 両               | 27,343     | 資 本 金             | 14,712,496  |
| 無 形 固 定 資 産       | 1,316      | 自 己 資 本 金         | 10,147,964  |
| 電 話 加 入 権         | 1,316      | 借 入 資 本 金         | 4,564,532   |
| 投 資               | 2,000      | 企 業 債             | 4,564,532   |
| 出 資 金             | 2,000      | 剰 余 金             | 9,763,772   |
| 流 動 資 産           | 8,640,166  | 資 本 剰 余 金         | 10,918,099  |
| 現 金 預 金           | 5,411,197  | 受 贈 財 産 評 価 額     | 74,415      |
| 未 収 金             | 2,943,817  | 寄 附 金             | 290,000     |
| 貯 蔵 品             | 285,152    | そ の 他 資 本 剰 余 金   | 10,553,684  |
| 繰 延 勘 定           | 178,788    | 利 益 剰 余 金         | △ 1,154,327 |
| 控 除 対 象 外 消 費 税 額 | 178,788    | 当 年 度 未 処 理 欠 損 金 | △ 1,154,327 |
| 合 計               | 26,684,648 | 合 計               | 26,684,648  |

## 第2 石川県立高松病院

## 1 事業の概要

当院は、県内精神科医療の中核病院として、精神科患者の社会復帰のための治療及び生活指導並びに認知症患者の治療を行うとともに、精神科救急医療システムにおける基幹病院として、重要な役割を担っています。

これら専門医療の一層の充実を図るため、一般会計から補助金や負担金を受け入れ、県民の医療確保に努めました。

## (1) 診療科目及び病床数の状況

ア 診療科目 精神科、眼科、耳鼻いんこう科及び歯科

イ 病床数 400床

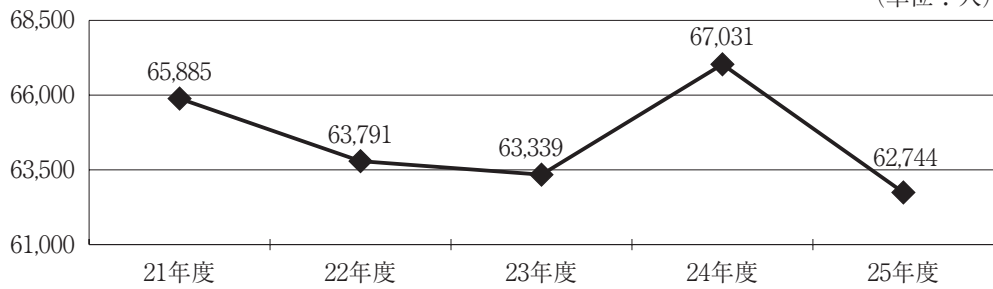
## (2) 利用患者の状況

上半期における利用患者数は、入院患者延べ62,744人、外来患者延べ15,106人、計77,850人で、前年度同期と比べ4,861人(5.88パーセント)の減となりました。

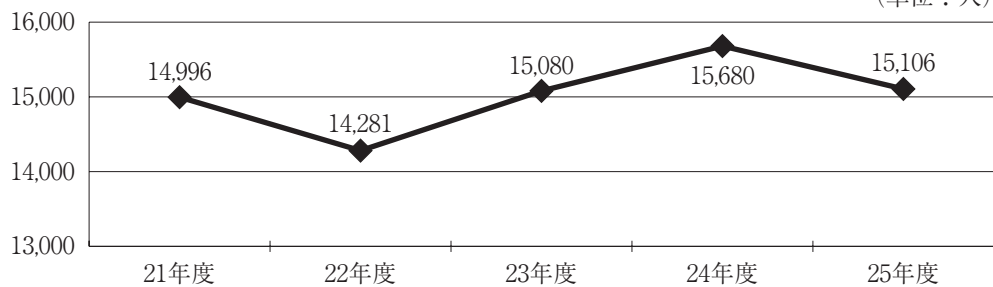
| 区 分                     | 入院患者数    | 外来患者数    | 計        |
|-------------------------|----------|----------|----------|
| 平 成 25 年 4 月            | 10,579 人 | 2,367 人  | 12,946 人 |
| 5 月                     | 10,783   | 2,557    | 13,340   |
| 6 月                     | 10,248   | 2,418    | 12,666   |
| 7 月                     | 10,644   | 2,763    | 13,407   |
| 8 月                     | 10,392   | 2,544    | 12,936   |
| 9 月                     | 10,098   | 2,457    | 12,555   |
| 今 期 計 A                 | 62,744   | 15,106   | 77,850   |
| 前 年 度 同 期 B             | 67,031   | 15,680   | 82,711   |
| 比 較 増 減 A - B = C       | △ 4,287  | △ 574    | △ 4,861  |
| 対 前 年 度 比 率 C / B × 100 | △ 6.40 % | △ 3.66 % | △ 5.88 % |

## 最近5か年の上半期患者数推移

入院



外来



## 2 予算の執行状況

上半期における予算の執行状況は、次のとおりです。

## (1) 収益的収入及び支出

| 区分     | 科 目    | 予 算 額 A      | 上半期執行額 B     | B/A×100 |
|--------|--------|--------------|--------------|---------|
| 収<br>入 | 病院事業収益 | 2,909,796 千円 | 1,418,779 千円 | 48.76 % |
|        | 医業収益   | 2,366,418    | 1,155,373    | 48.82   |
|        | 医業外収益  | 543,368      | 263,406      | 48.48   |
|        | 特別利益   | 10           | —            | —       |
| 支<br>出 | 病院事業費用 | 2,741,167    | 1,249,784    | 45.59   |
|        | 医業費用   | 2,670,542    | 1,224,610    | 45.86   |
|        | 医業外費用  | 70,615       | 25,174       | 35.65   |
|        | 特別損失   | 10           | —            | —       |

## (2) 資本的収入及び支出

| 区分     | 科 目      | 予 算 額 A    | 上半期執行額 B  | B/A×100 |
|--------|----------|------------|-----------|---------|
| 収<br>入 | 資本的収入    | 269,175 千円 | 60,911 千円 | 22.63 % |
|        | 企業債      | 87,000     | —         | —       |
|        | 他会計負担金   | 182,165    | 60,911    | 33.44   |
|        | 固定資産売却代金 | 10         | —         | —       |
| 支<br>出 | 資本的支出    | 358,538    | 122,520   | 34.17   |
|        | 病院建設改良費  | 129,566    | 22,314    | 17.22   |
|        | 企業債償還金   | 228,972    | 100,206   | 43.76   |

## (3) 主な施設整備等の状況

ア 器械備品整備 該当なし

## イ 施設整備

| 施設整備等の内容            | 工事費     | 完成年月日      |
|---------------------|---------|------------|
| アルコール病棟内部改修工事(建築)   | 5,403千円 | 平成25年4月30日 |
| アルコール病棟内部改修工事(電気設備) | 2,298千円 | 平成25年4月30日 |
| アルコール病棟内部改修工事(機械設備) | 3,162千円 | 平成25年4月30日 |
| 北病棟病室ユニット化工事(2期)    | 6,070千円 | 平成25年6月20日 |
| 外来認知症診察室等家具購入工事     | 3,054千円 | 平成25年5月31日 |

## 3 資産及び企業債等の状況

上半期における資産、企業債及び一時借入金の増減は、次のとおりです。

## (1) 資産

(単位：千円)

| 区 分     | 前年度末現在高   | 上 半 期     |           | 9月末現在高    |
|---------|-----------|-----------|-----------|-----------|
|         |           | 増 加 額     | 減 少 額     |           |
| 固 定 資 産 | 4,929,841 | 22,315    | 13        | 4,952,143 |
| 流 動 資 産 | 1,861,723 | 3,794,252 | 3,881,329 | 1,774,646 |
| 計       | 6,791,564 | 3,816,567 | 3,881,342 | 6,726,789 |

## (2) 企業債及び一時借入金

(単位：千円)

| 区 分       | 前年度末残高    | 上 半 期 |         | 9月末残高     |
|-----------|-----------|-------|---------|-----------|
|           |           | 借 入 額 | 償 還 額   |           |
| 企 業 債     | 2,811,289 | —     | 100,206 | 2,711,083 |
| 一 時 借 入 金 | —         | —     | —       | —         |

## 4 平成24年度決算状況

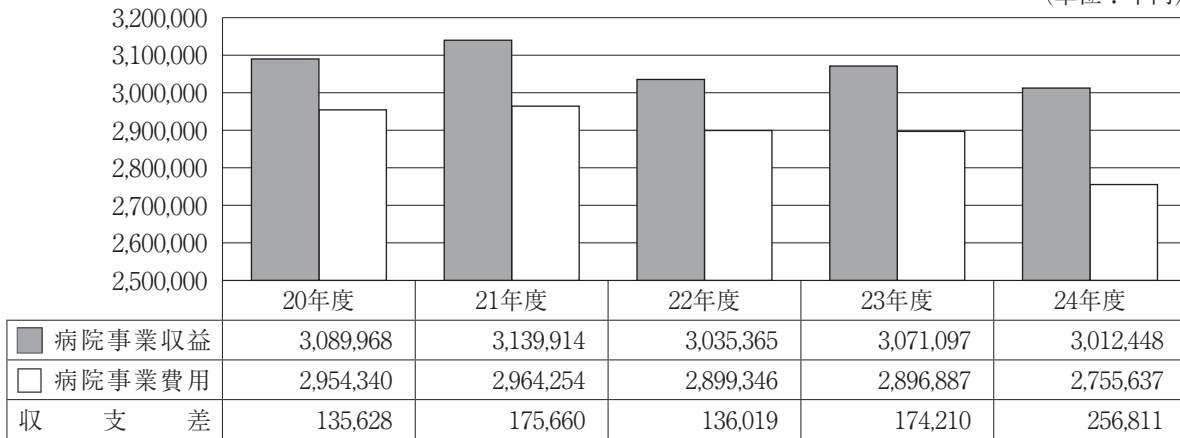
## (1) 収益的収入及び支出(税込み)

前年度に比較して、事業収益が58,649千円(1.91パーセント)減少し、事業費用が141,250千円(4.88パーセント)減少したことにより、事業収支は、前年度(174,210千円)と比較すると、82,601千円増加し、256,811千円の黒字決算となりました。

| 区分     | 科 目    | 24年度 A      | 23年度 B      | 対前年度増減     |           |
|--------|--------|-------------|-------------|------------|-----------|
|        |        |             |             | 額 A-B=C    | 率 C/B×100 |
| 収<br>入 | 病院事業収益 | 3,012,448千円 | 3,071,097千円 | △ 58,649千円 | △ 1.91 %  |
|        | 医業収益   | 2,438,285   | 2,498,153   | △ 59,868   | △ 2.40    |
|        | 医業外収益  | 568,112     | 572,944     | △ 4,832    | △ 0.84    |
|        | 特別利益   | 6,051       | —           | 6,051      | 皆増        |
| 支<br>出 | 病院事業費用 | 2,755,637   | 2,896,887   | △ 141,250  | △ 4.88    |
|        | 医業費用   | 2,667,398   | 2,797,262   | △ 129,864  | △ 4.64    |
|        | 医業外費用  | 88,239      | 99,625      | △ 11,386   | △ 11.43   |
|        | 特別損失   | —           | —           | —          | —         |

## 過去5か年の収益的収支決算

(単位：千円)



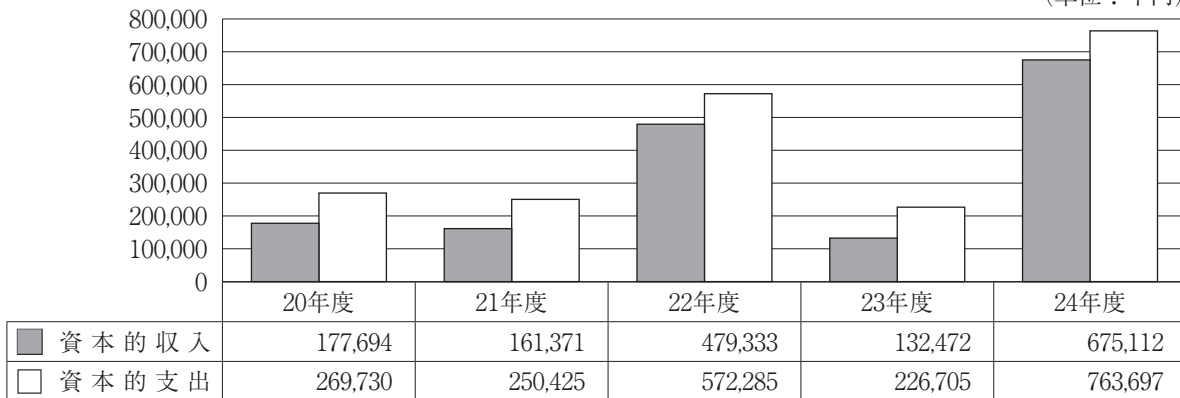
## (2) 資本的収入及び支出(税込み)

病院建設改良費のうち、医療器械等備品購入に160,275千円(84.23パーセント)を、施設整備に30,000千円(15.77パーセント)を投じ、施設設備の拡充に努めました。

| 区分     | 科 目       | 24年度 A     | 23年度 B     | 対前年度増減     |           |
|--------|-----------|------------|------------|------------|-----------|
|        |           |            |            | 額 A-B=C    | 率 C/B×100 |
| 収<br>入 | 資 本 的 収 入 | 675,112 千円 | 132,472 千円 | 542,640 千円 | 409.63 %  |
|        | 企 業 債     | 452,000    | —          | 452,000    | 皆増        |
|        | 他会計負担金    | 221,898    | 132,472    | 89,426     | 67.51     |
|        | 固定資産売却代金  | 1,214      | —          | 1,214      | 皆増        |
| 支<br>出 | 資 本 的 支 出 | 763,697    | 226,705    | 536,992    | 236.87    |
|        | 病院建設改良費   | 190,275    | 15,761     | 174,514    | 1,107.25  |
|        | 企業債償還金    | 573,422    | 210,944    | 362,478    | 171.84    |

## 過去5か年の資本的収支決算

(単位：千円)





## (3) 貸借対照表

石川県立高松病院事業貸借対照表(平成25年3月31日)

(単位:千円)

| 資 産 の 部           |           | 負 債 及 び 資 本 の 部   |           |
|-------------------|-----------|-------------------|-----------|
| 科 目               | 金 額       | 科 目               | 金 額       |
| 固 定 資 産           | 4,929,841 | 固 定 負 債           | 490,000   |
| 有 形 固 定 資 産       | 4,929,437 | 他 会 計 借 入 金       | 490,000   |
| 土 地               | 16,641    | 流 動 負 債           | 258,339   |
| 建 物               | 4,483,065 | 未 払 金             | 242,351   |
| 構 築 物             | 100,857   | そ の 他 流 動 負 債     | 15,988    |
| 器 械 備 品           | 296,347   | 資 本 金             | 4,146,278 |
| 車 両               | 3,956     | 自 己 資 本 金         | 1,334,989 |
| 建 設 仮 勘 定         | 28,571    | 借 入 資 本 金         | 2,811,289 |
| 無 形 固 定 資 産       | 404       | 企 業 債             | 2,811,289 |
| 電 話 加 入 権         | 404       | 剰 余 金             | 1,908,634 |
| 流 動 資 産           | 1,861,723 | 資 本 剰 余 金         | 2,529,973 |
| 現 金 預 金           | 1,412,325 | 受 贈 財 産 評 価 額     | 4,206     |
| 未 収 金             | 438,763   | 寄 附 金             | 1,000     |
| 貯 蔵 品             | 10,635    | そ の 他 資 本 剰 余 金   | 2,524,767 |
| 繰 延 勘 定           | 11,687    | 利 益 剰 余 金         | △ 621,339 |
| 控 除 対 象 外 消 費 税 額 | 11,687    | 当 年 度 未 処 理 欠 損 金 | △ 621,339 |
| 合 計               | 6,803,251 | 合 計               | 6,803,251 |

