

# 石川県公報

平成 25 年 12 月 5 日 (木曜日)

号 外

(第 82 号)

## 目 次

公 告  
○石川県水道用水供給事業の業務状況の公表 (水道企業課) 1

## 公 告

### 石川県水道用水供給事業の業務状況の公表

地方公営企業法 (昭和27年法律第292号) 第40条の2 第1項の規定により、石川県水道用水供給事業の平成25年4月1日から同年9月30日まで (以下「上半期」という。) の業務の状況を次のとおり公表する。

平成25年12月5日

石川県知事 谷 本 正 憲

#### 1 事業の概要

水道用水供給事業は、手取川ダムに一日最大440,000立方メートルの給水が可能な水源を確保するとともに、現在、一日最大244,000立方メートルを給水することができる施設をもち、加賀市から七尾市に至る8市4町を対象に水道用水を供給しています。

また、県民生活の安全・安心を確保するため、送水管の二系統化事業を推進するとともに、停電時における県水の安定供給を図るため、鶴来浄水場における非常用発電設備の整備に着手したところです。

今後とも、さらなる諸経費の節減や、二系統化事業の効率的な実施など、経営の健全化に努力していきたいと考えています。

#### ●事業の概要

項 目	内 容	項 目	内 容
事 業 名	手取川広域水道建設事業	給 水 区 域 (8市4町)	一期地区 (6市3町) 金沢市、小松市、加賀市、 白山市、かほく市、野々市 市、津幡町、内灘町及び宝 達志水町
水 源	手取川水系手取川ダム		
取 水 地 点	白山市中島町地内		
浄 水 地 点	白山市白山町地内		
給 水 開 始 年 月 日	一期地区	昭和55年7月1日	二期地区 (2市1町) 七尾市、羽咋市及び中能登 町
	二期地区	昭和60年4月1日	
給 水 能 力 (1日当たり)	【440,000m <sup>3</sup> 】 244,000m <sup>3</sup>	事 業 計 画	昭和48～平成41年度
計画給水人口	958,800人		

(注) 1 給水区域は、平成25年10月1日現在の市町です。

2 【 】は、事業最終年度です。

## ●主な施設

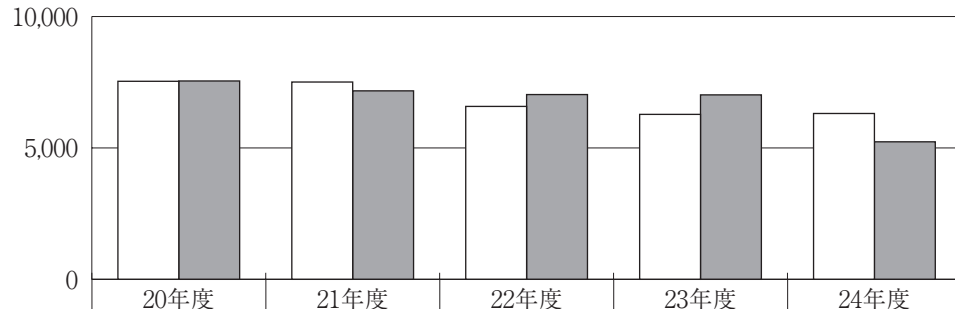
施設区分	構造形式等
貯水施設	手取川ダム (ロックフィルダム)
取水施設	取水口 沈砂池 取水ポンプ850kW 4台
導水施設	管路延長1,013m 調圧水槽
浄水施設	着水井 薬品沈でん池 急速ろ過池 管理本館ほか
送水施設	延長184km 調整池3池 水管橋39橋 ポンプ場1ヶ所

●年度別給水量 (m<sup>3</sup>)

年度	給水量
20	62,794,462
21	62,787,306
22	62,999,023
23	62,951,138
24	62,913,413

## ●過去5箇年の収益的収支決算

(単位：百万円)



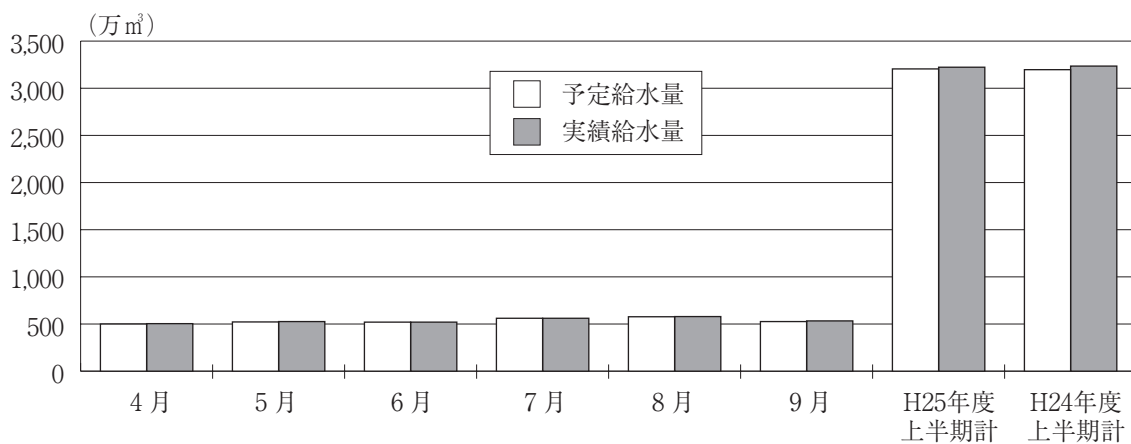
	20年度	21年度	22年度	23年度	24年度
水道用水供給事業収益	7,536	7,508	6,580	6,277	6,311
水道用水供給事業費用	7,548	7,172	7,031	7,019	5,323
純利益	△ 12	336	△ 451	△ 742	988
累積欠損	3,670	3,334	3,785	4,527	3,539

## 2 上半期における業務状況

上半期における給水状況は、予定給水量3,205万立方メートルに対し、実績給水量は、3,223万立方メートルと100.5パーセントの達成率となりました。

今後とも、受水市町の協力を得て安定した給水を行いたいと考えています。

## 給水量の状況 (上半期)

(単位：m<sup>3</sup>)

区分	4月	5月	6月	7月	8月	9月	上半期計
予定給水量	4,998,425	5,224,612	5,199,490	5,607,709	5,766,910	5,255,920	32,053,066
実績給水量	5,036,332	5,255,065	5,200,398	5,611,752	5,794,722	5,327,580	32,225,849
達成率	100.8%	100.6%	100.0%	100.1%	100.5%	101.4%	100.5%

## 3 上半期における予算の執行状況

## (1) 収益的収入及び支出

(単位：千円)

区 分	科 目	予 算 額 A	上 半 期 執 行 額 B	執 行 率 B / A
収 入	水道用水供給事業収益	(39,750)	(0)	(0.0%)
		6,531,186	3,359,492	51.4%
	営 業 収 益	(39,750)	(0)	(0.0%)
	6,518,780	3,355,925	51.5%	
	営 業 外 収 益	12,406	3,567	28.8%
支 出	水道用水供給事業費用	(39,750)	(0)	(0.0%)
		5,662,559	730,942	12.9%
	営 業 費 用	(39,750)	(0)	(0.0%)
	5,180,235	581,694	11.2%	
	営 業 外 費 用	482,324	149,248	30.9%

( ) は、平成24年度からの繰越予算(受託工事費)に係るもので、外数です。

収入の主なものは、給水料金です。

支出の主なものは、人件費、動力費、市町村交付金、手取川ダム負担金及び企業債支払利息です。

## (2) 資本的収入及び支出

(単位：千円)

区 分	科 目	予 算 額 A	上 半 期 執 行 額 B	執 行 率 B / A
収 入	資 本 的 収 入	(754,450)	(0)	(0.0%)
		4,458,289	19	0.0%
	企 業 債	(754,450)	(0)	(0.0%)
		4,265,000	0	0.0%
	他 会 計 出 資 金	92,270	0	0.0%
	他 会 計 借 入 金	101,000	0	0.0%
	固 定 資 産 売 却 代 金	19	19	100.0%
支 出	資 本 的 支 出	(754,450)	(750,000)	(99.4%)
		9,293,960	3,126,961	33.6%
	建 設 改 良 費	(754,450)	(750,000)	(99.4%)
		4,651,634	1,422,852	30.6%
	企 業 債 償 還 金	3,394,326	1,704,109	50.2%
	他 会 計 借 入 金 償 還 金	1,248,000	0	0.0%

( ) は、平成24年度からの繰越予算(送水施設建設改良事業費)に係るもので、外数です。

収入は、備品売却代金です。

支出の主なものは、送水施設建設改良事業費及び企業債に係る9月定期償還分です。

## 4 資産、負債及び企業債の状況

上半期における資産、負債及び企業債の増減は、次のとおりです。

## (1) 資 産

(単位：千円)

区 分	年度当初現在高	上 半 期		9月末現在高
		増 加 額	減 少 額	
固 定 資 産	52,406,326	1,862	18	52,408,170
水道用水供給事業固定資産	49,147,647	1,810	18	49,149,439
固 定 資 産 仮 勘 定	3,258,679	52	0	3,258,731
流 動 資 産	8,057,139	9,032,356	8,646,682	8,442,813
計	60,463,465	9,034,218	8,646,700	60,850,983

固定資産の増額・減額は、備品の取得及び売却分によるものです。

流動資産の増減額の主なものは、預金及び未収金です。

## (2) 負債

(単位：千円)

区 分	年度当初現在高	上 半 期		9月末現在高
		増 加 額	減 少 額	
固 定 負 債	3,417,575	0	0	3,417,575
流 動 負 債	655,324	244,304	636,936	262,692
計	4,072,899	244,304	636,936	3,680,267

流動負債の増加額の主なものは、預り金、仮受消費税及び地方消費税です。

流動負債の減少額の主なものは、預り金、未払金及び未払費用です。

## (3) 企業債

(単位：千円)

借 入 先	年度当初現在高	上 半 期		9月末現在高
		増 加 額	減 少 額	
財 務 省	12,672,115	0	392,928	12,279,187
地方公共団体金融機構	7,380,228	0	737,734	6,642,494
北 國 銀 行	3,280,074	0	548,626	2,731,448
県 信 連	187,675	0	24,821	162,854
計	23,520,092	0	1,704,109	21,815,983

減少額は、9月定期償還分です。

## 5 平成24年度決算

## (1) 業務の概要

平成24年度の8市4町に対する給水量は、予定の62,306千立方メートルに対し、1.0パーセント増の62,913千立方メートルとなりました。

事業収益については、対前年度比100.5パーセントの6,311,111千円となりました。

一方、事業費用は、対前年度比75.8パーセントの5,323,572千円となり、当年度純利益は987,539千円、累積欠損金は3,539,483千円となりました。

## (2) 経理の状況

決算額は、次のとおりです。なお、決算報告書の金額は、消費税及び地方消費税を含んだ額となっています。

## ア 決算報告書

## (ア) 収益的収入及び支出

## ● 収入

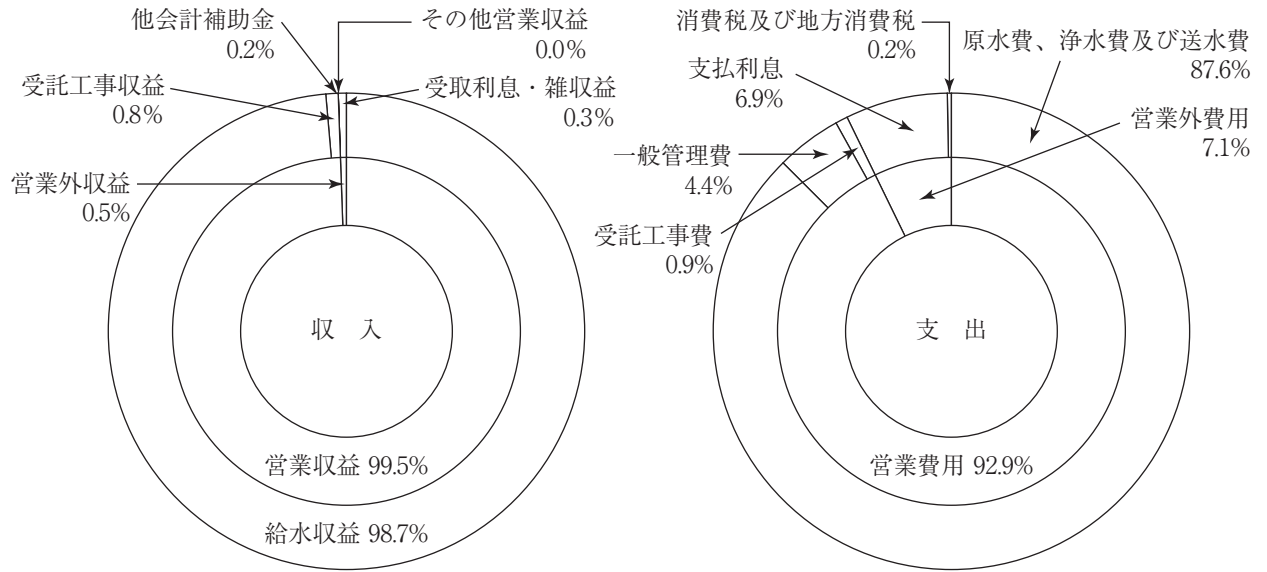
(単位：千円)

科 目	予 算 額 A	決 算 額 B	翌年度繰越額 C	予算額に比べ決算額の増減 (B-A)
水道用水供給事業収益	6,663,455	6,624,445	0	△ 39,010
営 業 収 益	6,629,615	6,590,541	0	△ 39,074
営 業 外 収 益	33,840	33,904	0	64

## ● 支出

(単位：千円)

科 目	予 算 額 A	決 算 額 B	翌年度繰越額 C	不用額 (A-B-C)
水道用水供給事業費用	5,487,970	5,389,340	39,750	58,880
営 業 費 用	5,093,628	5,011,733	39,750	42,145
営 業 外 費 用	394,342	377,607	0	16,735



(イ) 資本的収入及び支出

● 収入

(単位：千円)

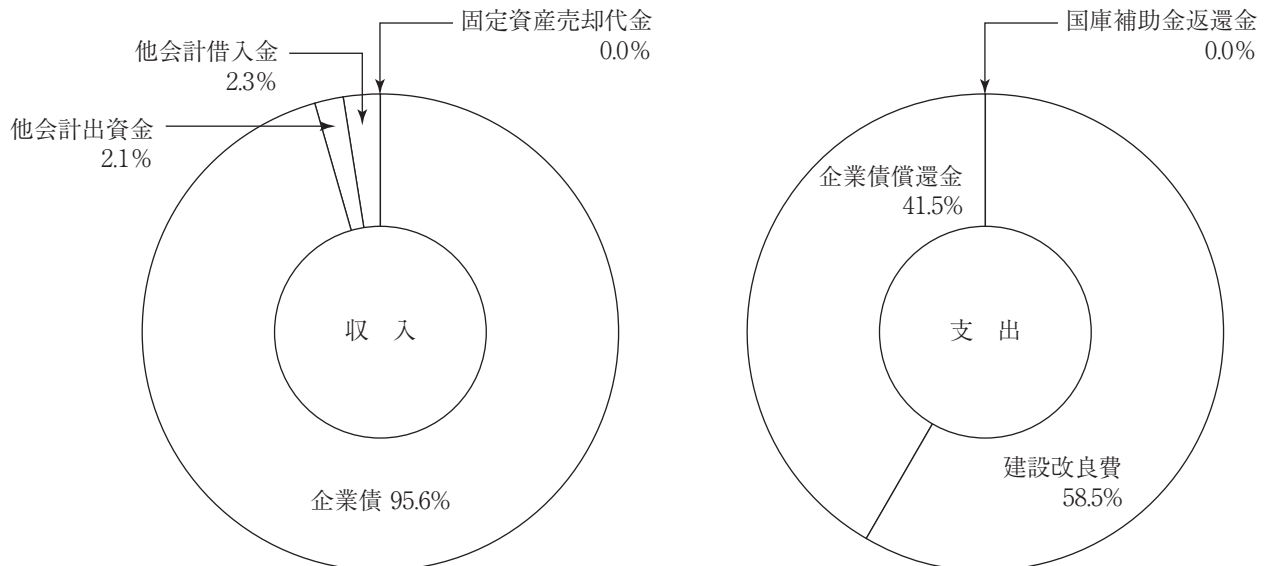
科 目	予 算 額 A	決 算 額 B	翌年度繰越額 C	予算額に比べ決算額の増減 (B-A)
資 本 的 収 入	6,163,268	5,409,268	0	△ 754,000
企 業 債	5,923,000	5,169,000	0	△ 754,000
他 会 計 出 資 金	113,437	113,437	0	0
他 会 計 借 入 金	126,000	126,000	0	0
固 定 資 産 売 却 代 金	831	831	0	0

● 支出

(単位：千円)

科 目	予 算 額 A	決 算 額 B	翌年度繰越額 C	不用額 (A-B-C)
資 本 的 支 出	9,618,182	8,861,436	754,450	2,296
建 設 改 良 費	5,941,745	5,186,000	754,450	1,295
企 業 債 償 還 金	3,676,097	3,675,096	0	1,001
国 庫 補 助 金 返 還 金	340	340	0	0

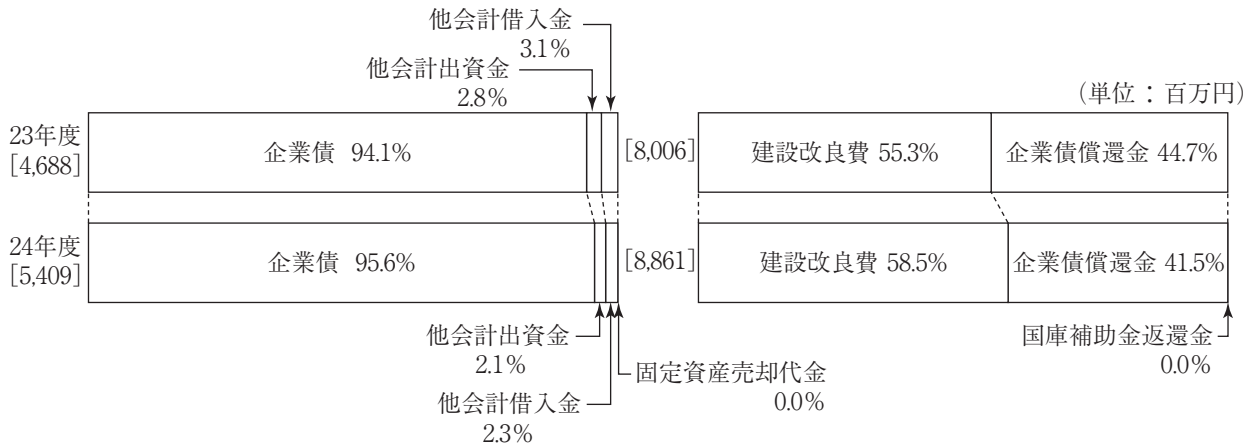
(注) 資本的収入額が資本的支出額に不足する額は、損益勘定留保資金等で補てんしました。



(ウ) 資本的収入及び支出の平成23・24年度比較表

● 収入

● 支出



イ 損益計算書

自 平成24年 4 月 1 日  
至 平成25年 3 月 31 日

(単位：千円)

収 益		費 用	
科 目	金 額	科 目	金 額
営 業 収 益	6,277,211	営 業 費 用	4,956,445
給 水 収 益	6,228,428	原水費、浄水費及び送水費	4,673,735
受 託 工 事 収 益	48,595	一 般 管 理 費	234,115
そ の 他 営 業 収 益	188	受 託 工 事 費	48,595
営 業 外 収 益	33,900	営 業 外 費 用	367,127
受 取 利 息 及 び 配 当 金	7,126	支 払 利 息 及 び 企 業 債 取 扱 諸 費	367,127
他 会 計 補 助 金	13,972		
雑 収 益	12,802		
合 計	6,311,111	合 計	5,323,572
当 期 純 利 益			987,539

## ウ 貸借対照表

(平成25年3月31日)

(単位：千円)

資 産		負 債 及 び 資 本	
科 目	金 額	科 目	金 額
固 定 資 産	52,406,326	固 定 負 債	3,417,575
有 形 固 定 資 産	46,319,366	他 会 計 借 入 金	1,500,000
手取川水道用水供給事業設備	46,319,366	引 当 金	1,917,575
無 形 固 定 資 産	2,828,281	流 動 負 債	655,324
手取川水道用水供給事業設備	2,828,281	一 時 借 入 金	81,000
固 定 資 産 仮 勘 定	3,258,679	未 払 金	102,750
建 設 仮 勘 定	3,258,679	未 払 費 用	454,406
流 動 資 産	8,057,139	そ の 他 流 動 負 債	17,168
現 金 預 金	7,512,792	負 債 合 計	4,072,899
未 収 金	536,346	資 本 金	42,004,347
貯 蔵 品	8,001	自 己 資 本 金	16,248,255
		借 入 資 本 金	25,756,092
		企 業 債	23,520,092
		他 会 計 借 入 金	2,236,000
		剰 余 金	14,386,219
		資 本 剰 余 金	17,925,702
		受 贈 財 産 評 価 額	6,719
		補 助 金	17,918,983
		利 益 剰 余 金	△ 3,539,483
		当年度未処分利益剰余金(欠損金)	△ 3,539,483
		(うち当期純利益)	(987,539)
		資 本 合 計	56,390,566
資 産 合 計	60,463,465	負 債 資 本 合 計	60,463,465

