

# 石川県公報

平成 24 年 12 月 3 日 (月曜日)

号 外

(第 76 号)

## 目 次

### 公 告

○石川県水道用水供給事業の業務状況の公表 (水道企業課) 1

## 公 告

### 石川県水道用水供給事業の業務状況の公表

地方公営企業法 (昭和27年法律第292号) 第40条の2 第1項の規定により、石川県水道用水供給事業の平成24年4月1日から同年9月30日まで (以下「上半期」という。) の業務の状況を次のとおり公表する。

平成24年12月3日

石川県知事 谷 本 正 憲

#### 1 事業の概要

水道用水供給事業は、手取川ダムに一日最大440,000立方メートルの給水可能な水源を確保するとともに、現在、一日最大244,000立方メートル給水することができる施設をもち、加賀市から七尾市に至る8市4町を対象に水道用水を供給しています。

また、県民生活の安全・安心を確保するため、送水管の二系統化事業を推進するとともに、停電時における県水の安定供給を図るため、鶴来浄水場における非常用発電の整備に着手したところです。

今後とも、さらなる諸経費の節減や、二系統化事業の効率的な実施など、経営の健全化に努力していきたいと考えています。

#### 事業の概要

項 目	内 容	項 目	内 容
事 業 名	手取川広域水道建設事業	給 水 区 域 (8市4町)	金沢市、小松市、加賀市、 白山市、かほく市、野々市 市、津幡町、内灘町及び宝 達志水町
水 源	手取川水系手取川ダム		
取 水 地 点	白山市中島町地内		
浄 水 地 点	白山市白山町地内		
給 水 開 始 年 月 日	一期地区 昭和55年7月1日 二期地区 昭和60年4月1日	二期地区 (2市1町)	七尾市、羽咋市及び中能登 町
給 水 能 力 (1日当たり)	【440,000m <sup>3</sup> 】 244,000m <sup>3</sup>	事 業 計 画	昭和48～平成41年度
計画給水人口	958,800人		

(注) 1 給水区域は、平成24年10月1日現在の市町です。

2 【 】は、事業最終年度です。

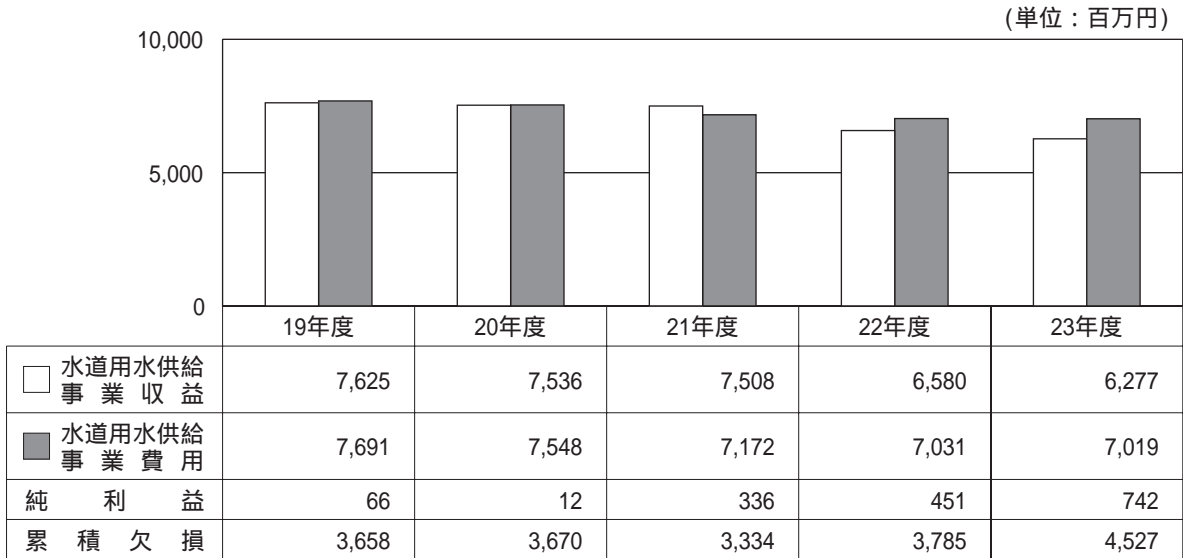
主な施設

施設区分	構 造 形 式 等
貯水施設	手取川ダム (ロックフィルダム)
取水施設	取水口 沈砂池 取水ポンプ850kW 4 台
導水施設	管路延長1,013m 調圧水槽
浄水施設	着水井 薬品沈でん池 急速ろ過池 管理本館ほか
送水施設	延長184km 調整池 3 池 水管橋39橋 ポンプ場 1 ヶ所

年度別給水量 (m<sup>3</sup>)

年度	給 水 量
19	63,019,236
20	62,794,462
21	62,787,306
22	62,999,023
23	62,951,138

過去 5 箇年の収益的収支決算

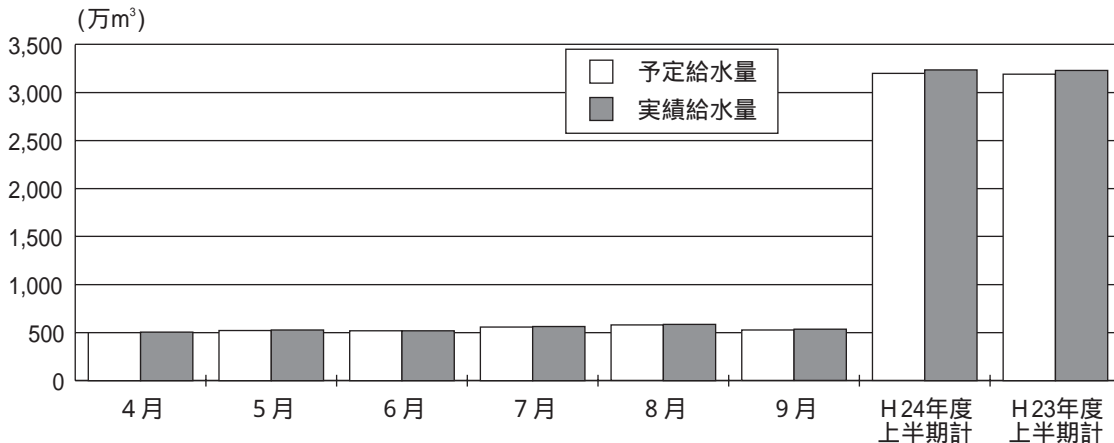


2 上半期における業務状況

上半期における給水状況は、予定給水量3,197万立方メートルに対し、実績給水量は、3,235万立方メートルと101.2パーセントの達成率となりました。

今後とも、受水市町の協力を得て安定した給水を行いたいと考えています。

給水量の状況 (上半期)



(単位：m<sup>3</sup>)

区 分	4 月	5 月	6 月	7 月	8 月	9 月	上半期計
予 定 給 水 量	4,985,850	5,217,279	5,188,170	5,570,235	5,759,275	5,246,880	31,967,689
実 績 給 水 量	5,054,906	5,278,184	5,201,869	5,638,422	5,854,063	5,319,867	32,347,311
達 成 率	101.4%	101.2%	100.3%	101.2%	101.6%	101.4%	101.2%

## 3 上半期における予算の執行状況

## (1) 収益的収入及び支出

(単位：千円)

区 分	科 目	予 算 額 A	上半期執行額 B	執行率 B / A
収 入	水道用水供給事業収益	(24,000) 6,595,004	(0) 3,376,406	(0.0%) 51.2%
	営 業 収 益	(24,000) 6,581,032	(0) 3,367,795	(0.0%) 51.2%
	営 業 外 収 益	13,972	8,611	61.6%
支 出	水道用水供給事業費用	(24,000) 5,423,884	(0) 692,236	(0.0%) 12.8%
	営 業 費 用	(24,000) 4,892,577	(0) 511,867	(0.0%) 10.5%
	営 業 外 費 用	531,307	180,369	33.9%

( ) は、平成23年度からの繰越予算（受託工事費）に係るもので、外数です。

収入の主なものは、給水料金です。

支出の主なものは、人件費、動力費、市町村交付金、手取川ダム負担金及び企業債支払利息です。

## (2) 資本的収入及び支出

(単位：千円)

区 分	科 目	予 算 額 A	上半期執行額 B	執行率 B / A
収 入	資 本 的 収 入	(1,722,000) 4,446,437	(0) 819	(0.0%) 0.0%
	企 業 債	(1,722,000) 4,207,000	(0) 0	(0.0%) 0.0%
	他 会 計 出 資 金	112,618	0	0.0%
	他 会 計 借 入 金	126,000	0	0.0%
	固 定 資 産 売 却 代 金	819	819	100.0%
支 出	資 本 的 支 出	(1,722,783) 9,511,029	(1,000,000) 3,657,169	(58.0%) 38.5%
	建 設 改 良 費	(1,722,783) 4,228,860	(1,000,000) 1,925,400	(58.0%) 45.5%
	企 業 債 償 還 金	3,449,169	1,731,769	50.2%
	他 会 計 借 入 金 償 還 金	1,833,000	0	0.0%

( ) は、平成23年度からの繰越予算（送水施設建設改良事業費）に係るもので、外数です。

収入は、土地売却代金です。

支出の主なものは、送水施設建設改良事業費及び企業債に係る 9 月定期償還分です。

## 4 資産、負債及び企業債の状況

上半期における資産、負債及び企業債の増減は、次のとおりです。

## (1) 資 産

(単位：千円)

区 分	年度当初現在高	上 半 期		9 月末現在高
		増 加 額	減 少 額	
固 定 資 産	50,314,470	0	819	50,313,651
水道用水供給事業固定資産	48,062,316	0	819	48,061,497
固 定 資 産 仮 勘 定	2,252,154	0	0	2,252,154
流 動 資 産	7,159,682	10,026,627	9,592,880	7,593,429
計	57,474,152	10,026,627	9,593,699	57,907,080

固定資産の減額は、土地の売却分によるものです。

流動資産の増減額の主なものは、預金及び未収金です。

## (2) 負 債

(単位：千円)

区 分	年度当初現在高	上 半 期		9 月末現在高
		増 加 額	減 少 額	
固 定 負 債	3,050,827	0	0	3,050,827
流 動 負 債	739,958	202,630	586,036	356,552
計	3,790,785	202,630	586,036	3,407,379

流動負債の増加額の主なものは、預り金、仮受消費税及び地方消費税です。

流動負債の減少額の主なものは、預り金、未払金及び未払費用です。

## (3) 企業債

(単位：千円)

借 入 先	年度当初現在高	上 半 期		9 月末現在高
		増 加 額	減 少 額	
財 務 省	8,081,714	0	189,529	7,892,185
地方公共団体金融機構	9,211,412	0	909,584	8,301,828
北 國 銀 行	4,495,745	0	607,835	3,887,910
県 信 連	237,317	0	24,821	212,496
計	22,026,188	0	1,731,769	20,294,419

減少額は、9 月定期償還分です。

## 5 平成23年度決算

## (1) 業務の概要

平成23年度の 8 市 4 町に対する給水量は、予定の62,306千立方メートルに対し、1.0パーセント増の62,951千立方メートルとなりました。

事業収益については、対前年度比95.4パーセントの6,276,650千円となりました。

一方、事業費用は、対前年度比99.8パーセントの7,018,606千円となり、当年度純損失は741,956千円、累積欠損金は4,527,022千円となりました。

## (2) 経理の状況

決算額は、次のとおりです。なお、決算報告書の金額は、消費税及び地方消費税を含んだ額となっています。

## ア 決算報告書

## (ア) 収益的収入及び支出

## 収入


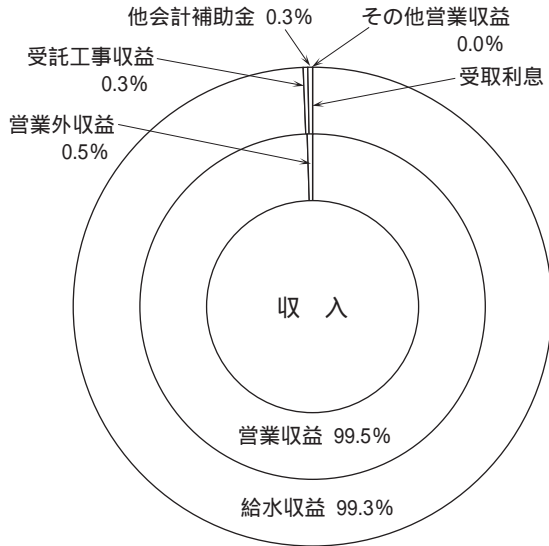
(単位：千円)

科 目	予 算 額 A	決 算 額 B	翌年度繰越額 C	予算額に比べ決算額の増減 (B - A)
水道用水供給事業収益	6,605,785	6,588,264	0	17,521
営 業 収 益	6,577,446	6,559,926	0	17,520
営 業 外 収 益	28,339	28,338	0	1

## 支出

(単位：千円)

科 目	予 算 額 A	決 算 額 B	翌年度繰越額 C	不 用 額 (A - B - C)
水道用水供給事業費用	7,257,402	7,082,163	24,000	151,239
営 業 費 用	6,753,063	6,641,676	24,000	87,387
営 業 外 費 用	504,339	440,487	0	63,852



(イ) 資本的収入及び支出  
収入

(単位：千円)

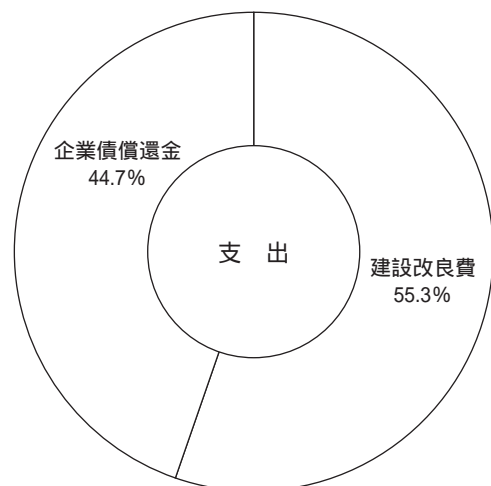
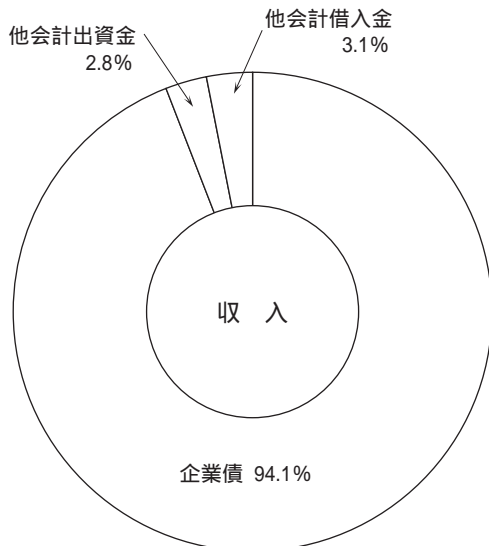
科 目	予 算 額 A	決 算 額 B	翌年度繰越額 C	予算額に比べ決算額の増減 (B - A)
資 本 的 収 入	6,409,885	4,687,885	0	1,722,000
企 業 債	6,132,000	4,410,000	0	1,722,000
他 会 計 出 資 金	129,885	129,885	0	0
他 会 計 借 入 金	148,000	148,000	0	0

支出

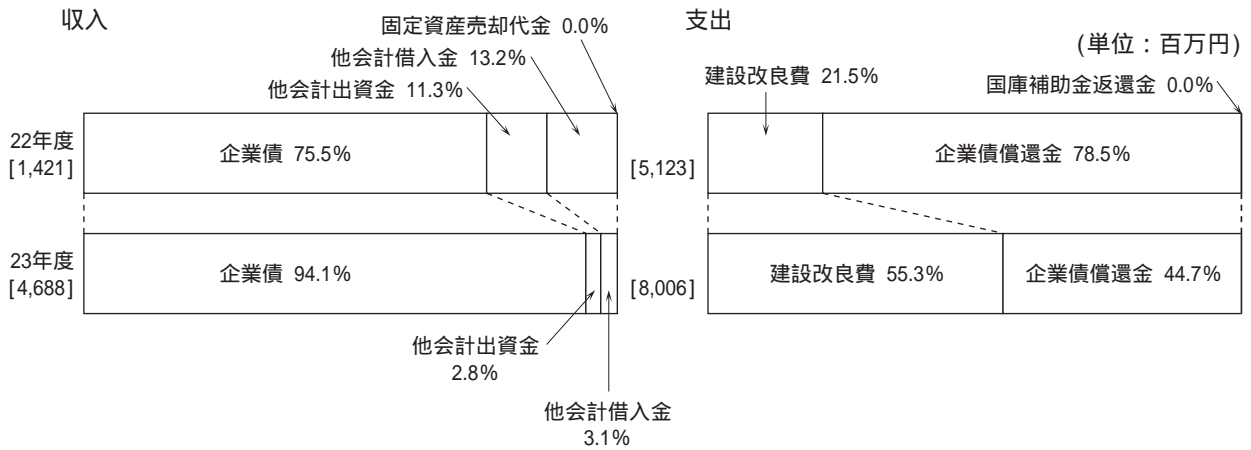
(単位：千円)

科 目	予 算 額 A	決 算 額 B	翌年度繰越額 C	不 用 額 (A - B - C)
資 本 的 支 出	9,729,685	8,006,400	1,722,783	502
建 設 改 良 費	6,151,226	4,427,941	1,722,783	502
企 業 債 償 還 金	3,578,459	3,578,459	0	0

(注) 資本的収入額が資本的支出額に不足する額は、損益勘定留保資金等で補てんしました。



(ウ) 資本的収入及び支出の平成22・23年度比較表



イ 損益計算書

自 平成23年 4 月 1 日

至 平成24年 3 月31日

(単位：千円)

収 益		費 用	
科 目	金 額	科 目	金 額
営 業 収 益	6,248,315	営 業 費 用	6,590,427
給 水 収 益	6,232,162	原水費、浄水費及び送水費	6,321,767
受 託 工 事 収 益	16,000	一 般 管 理 費	252,660
そ の 他 営 業 収 益	153	受 託 工 事 費	16,000
営 業 外 収 益	28,335	営 業 外 費 用	428,179
受 取 利 息 及 び 配 当 金	6,340	支 払 利 息 及 び 企 業 債 取 扱 諸 費	428,179
他 会 計 補 助 金	18,982		
雑 収 益	3,013		
合 計	6,276,650	合 計	7,018,606
当 期 純 利 益		741,956	

ウ 貸借対照表

(平成24年 3 月31日)

(単位：千円)

資 産		負 債 及 び 資 本	
科 目	金 額	科 目	金 額
固 定 資 産	50,314,470	固 定 負 債	3,050,827
有 形 固 定 資 産	45,223,980	他 会 計 借 入 金	1,500,000
手取川水道用水供給事業設備	45,223,980	引 当 金	1,550,827
無 形 固 定 資 産	2,838,336	流 動 負 債	739,958
手取川水道用水供給事業設備	2,838,336	一 時 借 入 金	192,000
固 定 資 産 仮 勘 定	2,252,154	未 払 金	171,261
建 設 仮 勘 定	2,252,154	未 払 費 用	363,277
		そ の 他 流 動 負 債	13,420
		負 債 合 計	3,790,785
流 動 資 産	7,159,682	資 本 金	40,271,006
現 金 預 金	6,398,113	自 己 資 本 金	16,134,818
未 収 金	753,654	借 入 資 本 金	24,136,188
貯 蔵 品	7,915	企 業 債	22,026,188
		他 会 計 借 入 金	2,110,000
		剩 余 金	13,412,361
		資 本 剩 余 金	17,939,383
		受 贈 財 産 評 価 額	6,719
		補 助 金	17,932,664
		利 益 剩 余 金	4,527,022
		当 年 度 未 処 分 利 益 剩 余 金 ( 欠 損 金 )	4,527,022
		( うち 当 期 純 利 益 )	( 741,956 )
		資 本 合 計	53,683,367
資 産 合 計	57,474,152	負 債 資 本 合 計	57,474,152

