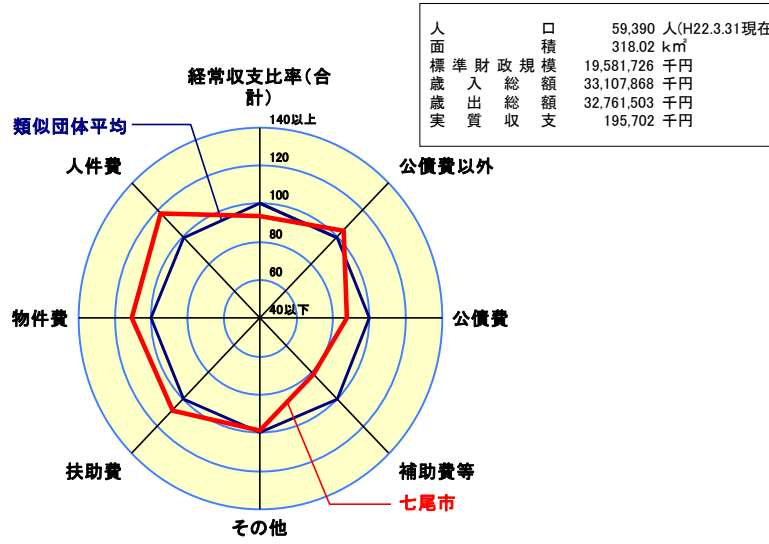
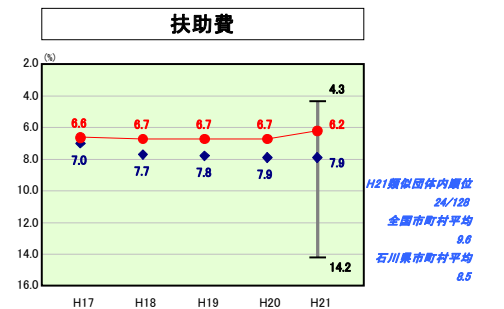
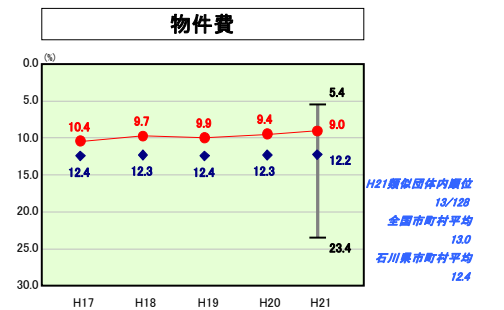
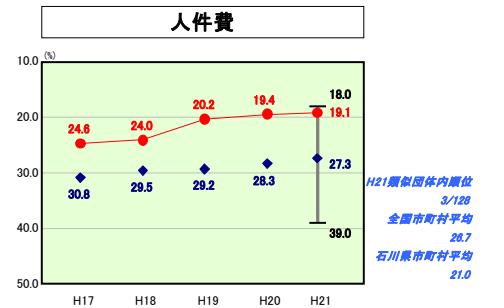
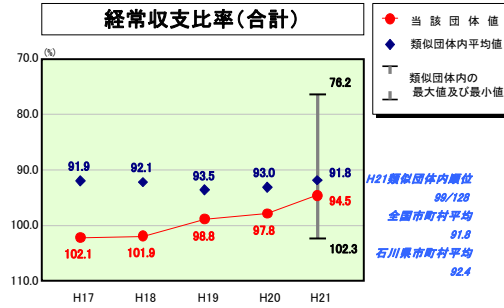


# 歳出比較分析表(平成21年度普通会計決算)

石川県 七尾市

## 経常収支比率の分析



人口	59,390人(H22.3.31現在)
面積	318.02 km <sup>2</sup>
標準財政規模	19,581,726千円
歳入総額	33,107,868千円
歳出総額	32,761,503千円
実質収支	195,702千円

- ※1 本レーダーチャートは、当該団体と類似団体平均値より算出した偏差値をもとにチャート化したものである。(偏差値は平均を100としている。)
- ※2 当該団体の八角形が平均値の八角形より外側にあるほど、歳出抑制等により財政構造に弾力性があることを示している。
- ※3 類似団体とは、人口および産業構造等により全国の市町村を35のグループに分類した結果、当該団体と同じグループに属する団体を言う。

### 分析欄

#### 経常収支比率

定員適正化計画の推進による人件費の削減、公共施設における管理コストの見直しなどにより、昨年度と比較して3.3ポイント減少した。今後も行財政改革プランの確実な実行により、経常経費の削減に努める。

#### 人件費及び人件費に準ずる費用

定員適正化計画の推進により、歳出に占める人件費の割合は類似団体平均を下回っているものの、職員数は依然として類似団体を上回っており、適正な定員管理などにより行財政改革の推進を図る。

#### 物件費

経常収支比率における物件費の割合は9.0%となっており類似団体平均を下回っている。これは、行財政改革プランにより、各種施設の管理費や事務事業の見直しを行い経費を削減した。今後も行財政改革プランの確実な実行により、物件費の削減に努める。

#### 扶助費

経常収支比率における扶助費の割合は6.2%となっており類似団体平均を下回っている。H21は、中島地区保育園統合(6園→1園)を行い保育所運営経費が削減された。今後も適正な扶助費の運用に努める。

#### 補助費等

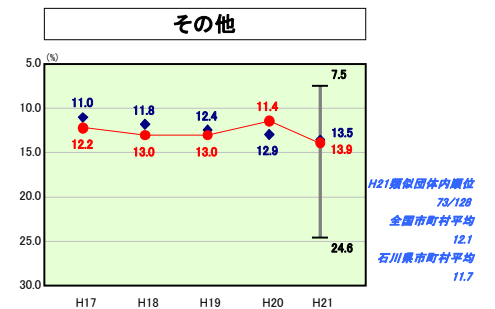
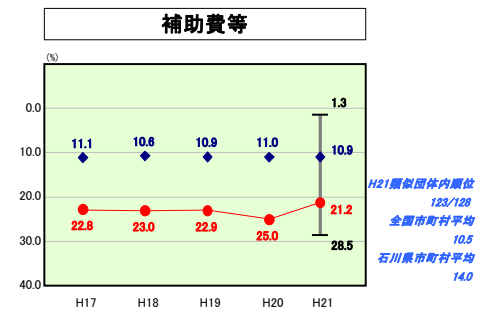
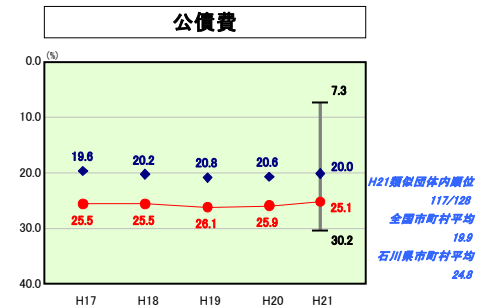
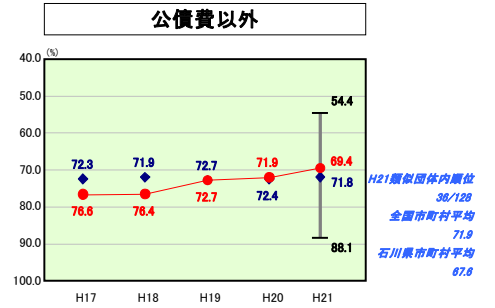
経常収支比率における補助費等の割合は21.2%となっており類似団体平均を大幅に上回っている。これは、能登総合病院の運営費(分担金)が主要な要因であり、救急医療、へき地医療、精神医療に係る経費及び医師・看護師の確保対策などによる経費などが増えている。今後は、公立病院改革プランによる、経営の健全化により、補助費の抑制に努める。

#### 公債費及び公債費に準ずる費用

公債費は、大規模事業の展開により類似団体平均を上回っており、投資的経費における地方債の適正な運用に努める。

#### 普通建設事業費

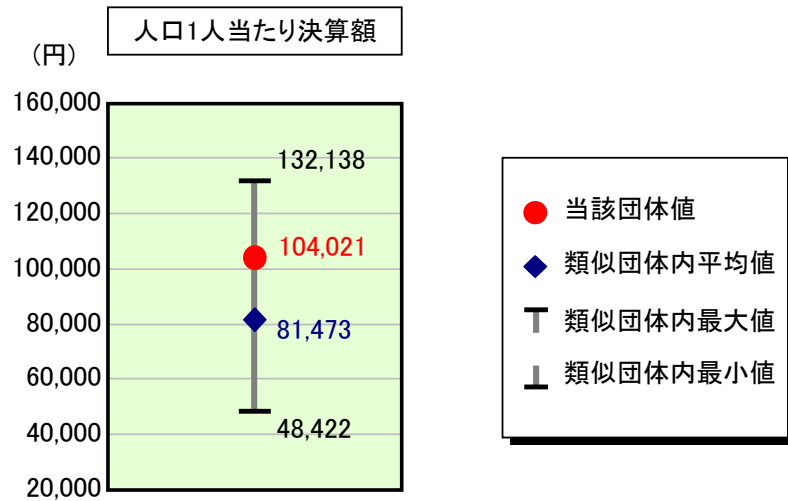
類似団体を大幅に上回っているのは、朝日中学校建設事業などによるものである。今後も中学校再編や学校施設の耐震整備が続くため、計画的な事業展開を図る。



# 歳出比較分析表(平成21年度普通会計決算)

石川県 七尾市

## 人件費及び人件費に準ずる費用の分析



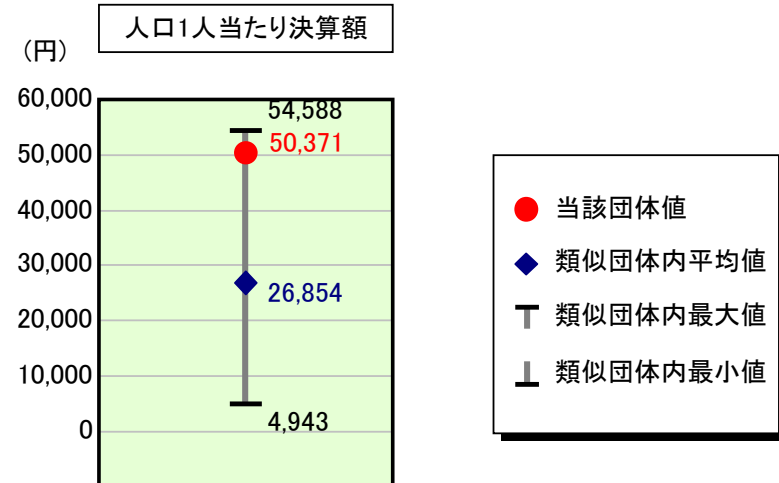
### 人件費及び人件費に準ずる費用

	当該団体決算額 (千円)	人口1人当たり決算額		対比 (%)
		当該団体 (円)	類似団体平均 (円)	
人件費	4,868,291	81,972	74,514	10.0
賃金(物件費)	327,340	5,512	4,084	35.0
一部事務組合負担金(補助費等)	1,343,125	22,615	6,464	249.9
公営企業(法適)等に対する繰出し(補助費等)	55,737	938	876	7.1
公営企業(法適)等に対する繰出し(投資及び出資金・貸付金)	-	-	6	-
公営企業(法非適)等に対する繰出し(繰出金)	259,236	4,365	3,111	40.3
事業費支弁に係る職員の人件費(投資的経費)	95,165	1,602	1,634	▲ 2.0
▲退職金	▲ 771,082	▲ 12,983	▲ 9,216	40.9
合計	6,177,812	104,021	81,473	27.7

### 参考

	当該団体	類似団体平均	対比(差引)
人口1,000人当たり職員数(人)	9.87	7.95	1.92
ラスパイレス指数	91.3	97.8	▲ 6.5

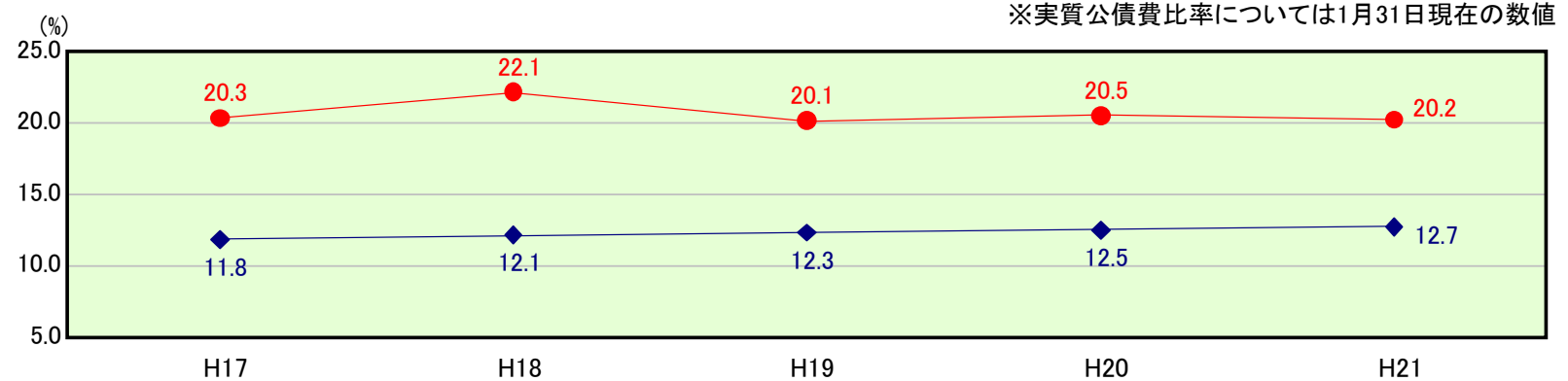
## 公債費及び公債費に準ずる費用の分析



### 公債費及び公債費に準ずる費用(実質公債費比率の構成要素) ※1月31日現在の数値

	当該団体決算額 (千円)	人口1人当たり決算額		対比 (%)
		当該団体 (円)	類似団体平均 (円)	
元利償還金の額 (繰上償還額等を除く)	5,483,970	92,338	49,923	85.0
積立不足額を考慮して算定した額	-	-	-	-
満期一括償還地方債の一年当たりの元金償還金に相当するもの (年度割相当額)	-	-	36	-
公営企業債の償還の財源に充てたと認められる繰入金	1,284,296	21,625	13,517	60.0
一部事務組合等の起こした地方債に充てたと認められる補助金又は負担金に充当する一般財源等額	1,367,274	23,022	3,931	485.7
債務負担行為に基づく支出のうち公債費に準ずるものに充当する一般財源等額	157,414	2,651	1,765	50.2
一時借入金利子 (同一団体における会計間の現金運用に係る利子は除く)	601	10	26	▲ 61.5
▲特定財源の額	▲ 600,341	▲ 10,108	▲ 5,190	94.8
▲地方債に係る元利償還金及び準元利償還金に要する経費として普通交付税の額の算定に用いる基準財政需要額に算入された額	▲ 4,701,665	▲ 79,166	▲ 37,153	113.1
合計	2,991,549	50,371	26,854	87.6

### ※参考 実質公債費比率及び起債制限比率の推移

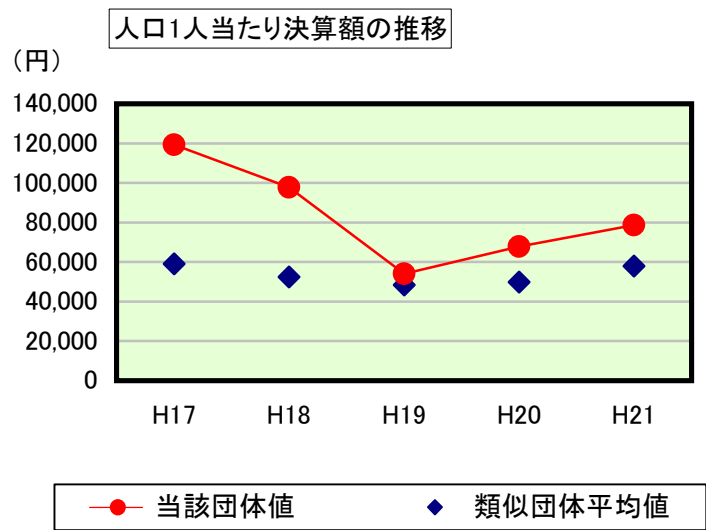


● 実質公債費比率  
◆ 起債制限比率

# 歳出比較分析表(平成21年度普通会計決算)

石川県 七尾市

## 普通建設事業費の分析



## 普通建設事業費

	当該団体決算額 (千円)	人口1人当たり決算額				
		当該団体(円)	増減率(%) (A)	類似団体平均(円)	増減率(%) (B)	(A)-(B)
H17	7,424,938	119,209	▲ 22.0	59,039	▲ 1.6	▲ 20.4
うち単独分	4,417,197	70,919	▲ 16.8	34,986	▲ 0.4	▲ 16.4
H18	6,026,402	97,715	▲ 18.0	52,453	▲ 11.2	▲ 6.8
うち単独分	4,395,862	71,277	0.5	30,509	▲ 12.8	13.3
H19	3,297,538	54,129	▲ 44.6	48,408	▲ 7.7	▲ 36.9
うち単独分	2,384,894	39,148	▲ 45.1	26,937	▲ 11.7	▲ 33.4
H20	4,078,776	67,876	25.4	49,774	2.8	22.6
うち単独分	1,865,166	31,039	▲ 20.7	26,739	▲ 0.7	▲ 20.0
H21	4,668,016	78,599	15.8	58,009	16.5	▲ 0.7
うち単独分	2,591,670	43,638	40.6	32,190	20.4	20.2
過去5年間平均	5,099,134	83,506	▲ 8.7	53,537	▲ 0.2	▲ 8.5
うち単独分	3,130,958	51,204	▲ 8.3	30,272	▲ 1.0	▲ 7.3