

平成22年度 財政状況資料集

総括表（市町村）

| 都道府県名 | 石川県 | | 市町村類型 | Ⅲ-2 | 指定団体等の指定状況 | | | | 区分 | | 平成22年度(千円) | | 平成21年度(千円) | | 区分 | | 平成22年度(千円・%) | | 平成21年度(千円・%) | |
|--------------------------|----------------------------|--------|-----------------|----------|------------|----------|-----------------|----------------|-----------|-----------|------------|-----------|------------|--|----|--|--------------|--|--------------|--|
| | | | | | 財政健全化等 | × | 歳入総額 | 6,803,182 | 6,447,050 | 実質収支比率 | 1.9 | 2.0 | | | | | | | | |
| 市町村名 | 穴水町 | | 地方交付税種地 | 2-1 | 財源超過 | × | 歳入歳出差引 | 93,923 | 92,355 | 経常収支比率 | 91.9 | 95.7 | | | | | | | | |
| 人口 | 22年国調(人) | 9,735 | 産業構造 | | | | 近畿 | × | 79,016 | 76,995 | (※1) | (99.4) | (102.0) | | | | | | | |
| | 17年国調(人) | 10,549 | | | | | 中部 | ○ | 2,021 | 4,695 | 標準財政規模 | 4,115,083 | 3,942,837 | | | | | | | |
| 住民基本台帳人口 | 23.03.31(人) | 9,957 | 17年国調 | 682 | 777 | 山振 | ○ | 222 | 530 | 財政力指数 | 0.28 | 0.30 | | | | | | | | |
| | 22.03.31(人) | 10,145 | 12年国調 | 13.9 | 14.3 | 低開発 | × | 156 | - | 公債費負担比率 | 17.3 | 19.2 | | | | | | | | |
| 面積(km ²) | 増減率(%) | -7.7 | 第1次 | 1,169 | 1,577 | 過疎 | ○ | - | - | 健全化判断比率 | - | - | | | | | | | | |
| | 23.03.31(km ²) | 183.24 | 第2次 | 23.9 | 29.1 | 指数表選定 | ○ | 2,177 | 5,447 | 実質赤字比率 | - | - | | | | | | | | |
| 人口密度(人/km ²) | 53 | 第3次 | 3,046 | 3,069 | 積立金 | - | - | - | - | 連結実質赤字比率 | - | - | | | | | | | | |
| 世帯数(世帯) | 3,659 | 職員数の状況 | 62.2 | 56.6 | 実質単年度収支 | - | - | - | - | 実質公債費比率 | 20.5 | 22.6 | | | | | | | | |
| 特別職等 | 区分 | 定数 | 1人あたり平均給料月額(百円) | 区分 | 職員数(人) | 給料月額(百円) | 1人あたり平均給料月額(百円) | 基準財政収入額 | 917,776 | 985,072 | 将来負担比率 | 124.6 | 175.3 | | | | | | | |
| | 市区町村長 | 1 | 6,480 | 一般職員 | 112 | 331,072 | 2,956 | 基準財政需要額 | 3,549,104 | 3,437,112 | 資金不足比率(※3) | - | - | | | | | | | |
| | 副市区町村長 | 1 | 5,310 | うち消防職員 | - | - | - | 標準税収収入額等 | 1,165,094 | 1,248,279 | | | | | | | | | | |
| | 収入役 | - | - | うち技能労務職員 | 6 | 14,214 | 2,369 | 経常経費充当一般財源等 | 3,874,334 | 3,789,966 | | | | | | | | | | |
| | 教育長 | 1 | 4,680 | 教育公務員 | - | - | - | 歳入一般財源等 | 4,965,895 | 4,892,583 | | | | | | | | | | |
| | 議会議長 | 1 | 2,613 | 臨時職員 | 5 | 6,740 | 1,348 | 地方債現在高 | 6,591,026 | 6,669,233 | | | | | | | | | | |
| | 議会副議長 | 1 | 2,328 | 合計 | 117 | 337,812 | 2,887 | うち公的資金 | 5,202,850 | 5,180,285 | | | | | | | | | | |
| | 議会議員 | 10 | 2,138 | ラスバイレス指数 | - | - | - | 債務負担行為額(支出予定額) | 253,764 | 16,146 | | | | | | | | | | |
| | | | | | | | | 収益事業収入 | - | - | | | | | | | | | | |
| | | | | | | | | 土地開発基金現在高 | 177,458 | 177,262 | | | | | | | | | | |
| | | | | | | | 積立金 | 689,406 | 639,250 | | | | | | | | | | | |
| | | | | | | | 現在高 | 130,392 | 60,306 | | | | | | | | | | | |
| | | | | | | | 減債基金 | 339,968 | 245,025 | | | | | | | | | | | |
| | | | | | | | その他特定目的基金 | - | - | | | | | | | | | | | |

| 一般会計等の一覧 | 事業会計の一覧 | 公営企業(法適)の一覧 | 公営企業(法非適)の一覧 | 関係する一部事務組合等一覧 | 地方公社・第三セクター等一覧 |
|----------|------------------------|-------------|------------------|----------------------------------|----------------------|
| 項番 | 会計名 | 項番 | 会計名 | 項番 | 組合等名 |
| (1) 一般会計 | (2) 国民健康保険特別会計 | (7) 水道事業会計 | (9) 国民保養センター特別会計 | (11) 奥能登広域圏事務組合 | (20) 穴水町・文化スポーツ振興事業団 |
| | (3) 介護保険特別会計(事業勘定) | (8) 病院事業会計 | (10) 公共下水道事業特別会計 | (12) 輪島市穴水町環境衛生施設組合 | (21) 能登ワイン |
| | (4) 後期高齢者医療特別会計 | | | (13) 石川県後期高齢者医療広域連合(一般会計) | |
| | (5) 老人保健特別会計 | | | (14) 石川県後期高齢者医療広域連合(後期高齢者医療特別会計) | |
| | (6) 介護保険特別会計(サービス事業勘定) | | | (15) 石川県市町村職員退職手当組合 | |
| | | | | (16) 石川県市町村消防団員等公務災害補償等組合 | |
| | | | | (17) 石川県町村議会議員公務災害補償組合 | |
| | | | | (18) のと鉄道運営助成基金事務組合 | |
| | | | | (19) 石川県市町村消防賞じゅつ金組合 | |

(注釈)
 ※1: 経常収支比率の()内の数値は、「減収補填債(特例分)」及び「臨時財政対策債」を除いて算出したものである。
 ※2: 地方公共団体が損失補填等を行っている出資法人で、健全化法の算出対象となっている団体については、「地方公社・第三セクター等」の団体名に○印を付与している。
 ※3: 資金不足比率欄には、資金が不足している会計のみ記載している。

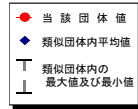
(1) 普通会計の状況（市町村）

| 歳入の状況（単位 千円・％） | | | | 地方税の状況（単位 千円・％） | | | | 歳出の状況（単位 千円・％） | | | | | | | | |
|-------------------|-----------|-------|-----------|-----------------|-----------|-----------|-----------|----------------|-------------------|-----------|-------|-----------|-------------|--------|---------------|---------------|
| 区分 | 決算額 | 構成比 | 経常一般財源等 | 構成比 | 区分 | 収入済額 | 構成比 | 超過課税分 | 目的別歳出の状況（単位 千円・％） | | | | | | | |
| | | | | | | | | 区分 | | | | | 決算額 (A) | 構成比 | (A)のうち普通建設事業費 | (A)のうち充当一般財源等 |
| 地方税 | 1,040,429 | 15.3 | 1,024,281 | 26.3 | 普通税 | 1,024,281 | 98.4 | 60,416 | 議会費 | 66,673 | 1.0 | - | - | 66,673 | | |
| 地方譲与税 | 79,517 | 1.2 | 79,517 | 2.0 | 法定普通税 | 1,024,281 | 98.4 | 60,416 | 総務費 | 968,741 | 14.4 | 115,086 | 823,523 | | | |
| 利子割交付金 | 3,952 | 0.1 | 3,952 | 0.1 | 市町村民税 | 409,813 | 39.4 | 10,856 | 民生費 | 1,275,976 | 19.0 | 60,033 | 724,267 | | | |
| 配当割交付金 | 1,219 | 0.0 | 1,219 | 0.0 | 個人均等割 | 12,928 | 1.2 | - | 衛生費 | 1,302,453 | 19.4 | 947 | 1,189,124 | | | |
| 株式等譲渡所得割交付金 | 483 | 0.0 | 483 | 0.0 | 所得割 | 300,311 | 28.9 | - | 労働費 | 198,533 | 3.0 | - | 13,269 | | | |
| 地方消費税交付金 | 99,057 | 1.5 | 99,057 | 2.5 | 法人均等割 | 30,081 | 2.9 | - | 農林水産業費 | 349,908 | 5.2 | 213,814 | 114,235 | | | |
| ゴルフ場利用税交付金 | 5,368 | 0.1 | 5,368 | 0.1 | 法人税割 | 66,493 | 6.4 | 10,856 | 商工費 | 152,425 | 2.3 | 47,645 | 132,561 | | | |
| 特別地方消費税交付金 | - | - | - | - | 固定資産税 | 537,470 | 51.7 | 49,560 | 土木費 | 842,019 | 12.6 | 622,626 | 404,143 | | | |
| 自動車取得税交付金 | 21,651 | 0.3 | 21,651 | 0.6 | うち純固定資産税 | 525,240 | 50.5 | 49,560 | 消防費 | 186,729 | 2.8 | 20,754 | 167,933 | | | |
| 軽油引取税交付金 | - | - | - | - | 軽自動車税 | 19,554 | 1.9 | - | 教育費 | 442,551 | 6.6 | 59,780 | 371,128 | | | |
| 地方特例交付金 | 19,883 | 0.3 | 19,883 | 0.5 | 市町村たばこ税 | 57,444 | 5.5 | - | 災害復旧費 | 12,568 | 0.2 | - | 3,619 | | | |
| 児童手当及び子ども手当特例交付金 | 10,057 | 0.1 | 10,057 | 0.3 | 鉦産税 | - | - | - | 公債費 | 910,683 | 13.6 | - | 861,497 | | | |
| 減収補填特例交付金 | 9,826 | 0.1 | 9,826 | 0.3 | 特別土地保有税 | - | - | - | 諸支費 | - | - | - | - | | | |
| 地方交付税 | 3,051,608 | 44.9 | 2,635,627 | 67.6 | 法定外普通税 | - | - | - | 前年度繰上充用金 | - | - | - | - | | | |
| 普通交付税 | 2,635,627 | 38.7 | 2,635,627 | 67.6 | 目的税 | 16,148 | 1.6 | - | 歳出合計 | 6,709,259 | 100.0 | 1,140,685 | 4,871,972 | | | |
| 特別交付税 | 415,981 | 6.1 | - | - | 法定目的税 | 16,148 | 1.6 | - | 性質別歳出の状況（単位 千円・％） | | | | | | | |
| (一般財源計) | 4,323,167 | 63.5 | 3,891,038 | 99.8 | 入湯税 | - | - | - | 区分 | 決算額 | 構成比 | 充当一般財源等 | 経常経費充当一般財源等 | 経常収支比率 | | |
| 交通安全対策特別交付金 | 2,019 | 0.0 | 2,019 | 0.1 | 事業所税 | - | - | - | 義務的経費計 | 2,330,816 | 34.7 | 1,898,923 | 1,873,014 | 44.5 | | |
| 分担金・負担金 | 78,968 | 1.2 | - | - | 都市計画税 | 16,148 | 1.6 | - | 人件費 | 843,190 | 12.6 | 831,863 | 806,986 | 19.2 | | |
| 使用料 | 63,613 | 0.9 | 1,953 | 0.1 | 水利地益税等 | - | - | - | うち職員給 | 539,017 | 8.0 | 535,270 | - | - | | |
| 手数料 | 21,294 | 0.3 | 284 | 0.0 | 法定外目的税 | - | - | - | 扶助費 | 576,943 | 8.6 | 205,563 | 204,531 | 4.9 | | |
| 国庫支出金 | 688,429 | 10.1 | - | - | 旧法による税 | - | - | - | 公債費 | 910,683 | 13.6 | 861,497 | 861,497 | 20.4 | | |
| 国有提供交付金(特別区財調交付金) | - | - | - | - | 合計 | 1,040,429 | 100.0 | 60,416 | 内 元利償還金 | 910,683 | 13.6 | 861,497 | 861,497 | 20.4 | | |
| 都道府県支出金 | 666,583 | 9.8 | - | - | 区分 | 平成22年度 | 平成21年度 | | 誤 一時借入金利子 | - | - | - | - | - | | |
| 財産収入 | 8,826 | 0.1 | 3,811 | 0.1 | 徴収率 現・計 | 合計 | 97.2 | 88.5 | 97.1 | 89.1 | | | | | | |
| 寄附金 | 6,897 | 0.1 | - | - | (%) | 市町村民税 | 98.6 | 94.5 | 98.4 | 94.7 | | | | | | |
| 繰入金 | 7,905 | 0.1 | - | - | | 純固定資産税 | 95.6 | 83.2 | 95.7 | 84.3 | | | | | | |
| 繰越金 | 42,355 | 0.6 | - | - | 公営事業等への繰出 | | | | 国民健康保険事業会計の状況 | | | | | | | |
| 諸収入 | 158,964 | 2.3 | 176 | 0.0 | 合計 | 1,514,360 | 実質収支 | 354 | | | | | | | | |
| 地方債 | 734,162 | 10.8 | - | - | 病院 | 729,827 | 再差引収支 | -6,866 | | | | | | | | |
| うち減収補填債(特例分) | - | - | - | - | 上水道 | 156,569 | 加入世帯数(世帯) | 1,659 | | | | | | | | |
| うち臨時財政対策債 | 314,362 | 4.6 | - | - | 下水道 | 148,855 | 被保険者数(人) | 2,772 | | | | | | | | |
| 歳入合計 | 6,803,182 | 100.0 | 3,899,281 | 100.0 | 観光施設 | 42,731 | 被保険者 | 79 | | | | | | | | |
| | | | | | 国民健康保険 | 49,361 | 1人当り | 93 | | | | | | | | |
| | | | | | その他 | 387,017 | 保険給付費 | 296 | | | | | | | | |

(注釈)
 普通建設事業費の補助事業費には受託事業費のうちの補助事業費を含み、
 単独事業費には同級他団体施行事業負担金及び受託事業費のうちの単独事業費を含む。

(3) 市町村財政比較分析表(普通会計決算)

| | | | |
|--------|------------------------|---------|-------------------------------|
| 人口 | 9,957人 (H23. 3. 31現在) | 実質赤字比率 | -% |
| 面積 | 183.24 km ² | 実質公債費比率 | -% |
| 歳入 | 6,803,182千円 | 将来負担比率 | 124.6% |
| 歳出 | 6,709,259千円 | | |
| 実収支 | 79,016千円 | | |
| 標準財政規模 | 4,115,083千円 | 市町村類型 | H18 III-2 H19 III-2 H20 III-2 |
| 地方債現在高 | 6,591,026千円 | (年度毎) | H21 III-2 H22 III-2 |

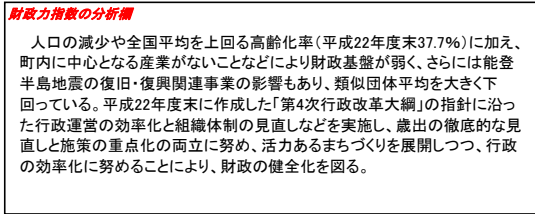


※市町村類型とは、人口および産業構造等により全国の市町村を35のグループに分類したものである。当該団体と同じグループに属する団体を類似団体と言う。
 ※平成23年度中に市町村合併した団体で、合併前の団体ごとの決算に基づく実質公債費比率及び将来負担比率を算出していない団体については、グラフを表記しない。
 ※充当可能財源等が将来負担額を上回っている団体については、将来負担比率のグラフを表記しない。
 ※類似団体内平均値は、充当可能財源等が将来負担額を上回っている団体を含めた加重平均であるため、最小値を下回ることがある。
 ※「人件費・物件費等の状況」の決算額は、人件費、物件費及び維持補修費の合計である。ただし、人件費には事業費支弁人件費を含み、退職金は含まない。

財政力

財政力指数 [0.28]

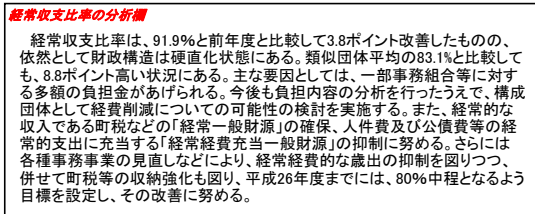
類似団体内順位 48/62 全国平均 0.53 石川県平均 0.54



財政構造の弾力性

経常収支比率 [91.9%]

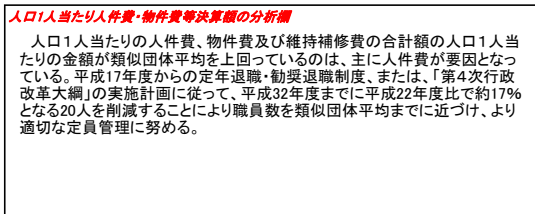
類似団体内順位 58/62 全国平均 89.2 石川県平均 89.9



人件費・物件費等の状況

人口1人当たり人件費・物件費等決算額 [169,822円]

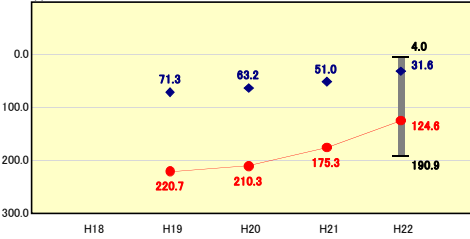
類似団体内順位 44/62 全国平均 114,985 石川県平均 110,495



将来負担の状況

将来負担比率 [124.6%]

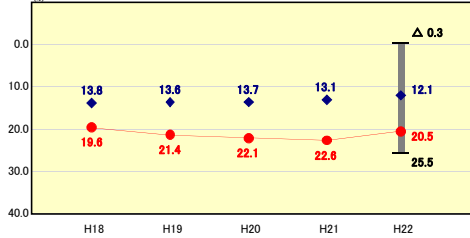
類似団体内順位 55/62 全国平均 79.7 石川県平均 125.6



公債費負担の状況

実質公債費比率 [20.5%]

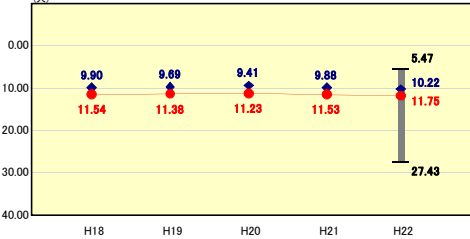
類似団体内順位 58/62 全国平均 10.5 石川県平均 13.9



定員管理の状況

人口千人当たり職員数 [117.5人]

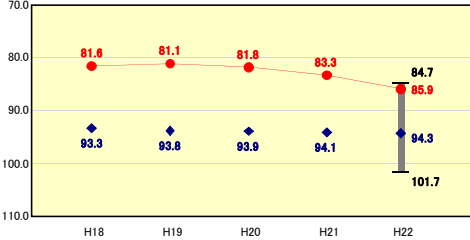
類似団体内順位 43/62 全国平均 7.24 石川県平均 7.41



給与水準 (国との比較)

ラスパイレズ指数 [85.9]

類似団体内順位 2/62 全国市平均 98.8 全国町村平均 95.3



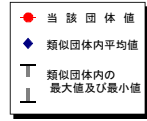
(4)-1 市町村経常経費分析表(普通会計決算)

平成22年度

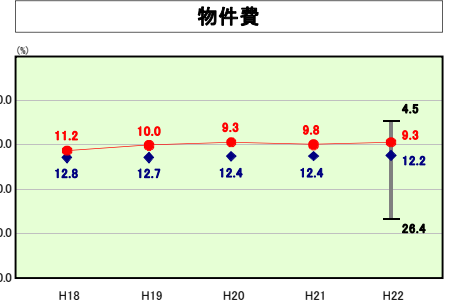
石川県穴水町

経常収支比率の分析

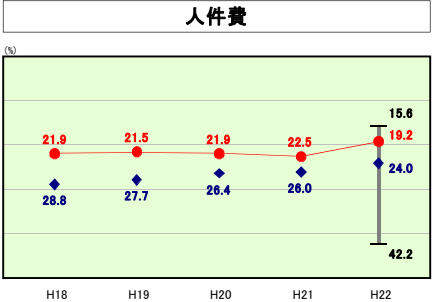
| | | | | |
|--------|-----------|-----------------|----------|--------|
| 人口 | 9,957人 | (H23.3.31現在) | 実収支比率 | -% |
| 面積 | 183.24 | km ² | 実収支公債費比率 | 20.5% |
| 入総額 | 6,803,182 | 千円 | 実収支公債費比率 | 124.6% |
| 出総額 | 6,709,259 | 千円 | | |
| 実収支 | 79,016 | 千円 | | |
| 標準財政規模 | 4,115,083 | 千円 | | |
| 地方債現在高 | 6,591,026 | 千円 | | |



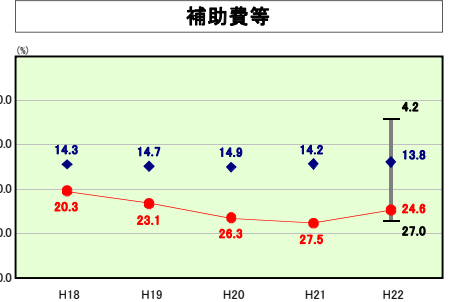
※ 市町村類型とは、人口および産業構造等により全国の市町村を35のグループに分類したものである。当該団体と同じグループに属する団体を類似団体と言う。



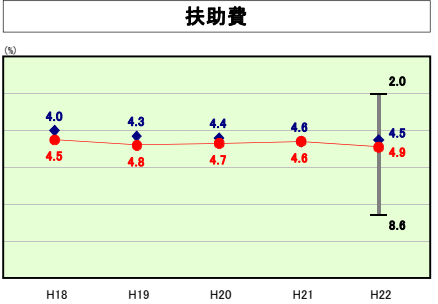
物件費の分析欄
 経常収支比率における物件費は、9.3%と前年度と比較して0.5ポイント減少し、また、類似団体平均と比較しても2.9ポイント下回っている。今後も引き続き事務事業や内部管理経費の削減に努める。



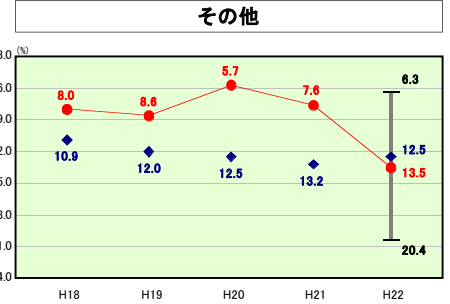
人件費の分析欄
 経常収支比率における人件費は、19.2%と前年度と比較して3.3ポイント減少し、また、類似団体平均と比較しても4.8下回っている。これは主に特別職及び一般職の期末手当等の減額の継続実施が要因となっている。しかしながら、一部事務組合に対する人件費に準じる費用の負担の増額が見込まれることから、負担内容の分析を行ったうえで、構成団体として人員削減や業務委託の導入などによる人件費削減策についての可能性の検討を行う。また、55歳以上の職員の早期退職の希望を募ることで、さらなる人件費の削減に努める。



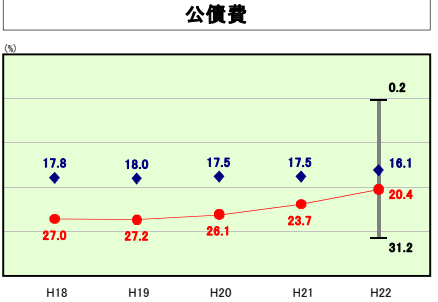
補助費等の分析欄
 経常収支比率における補助費等は、24.6%と前年度と比較して2.9ポイント減少したものの、類似団体平均と比較して10.8ポイントと大幅に上回っている。これは主に一部事務組合等に対する多額の負担金が要因となっている。今後は補助金を交付している事業の運営及び内容を注視し、見直しや廃止を行い補助費等の総額の圧縮に努める。



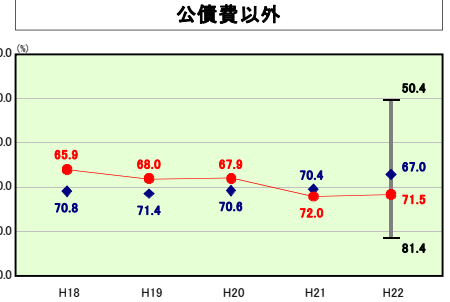
扶助費の分析欄
 経常収支比率における扶助費は、4.9%と前年度比較して0.3ポイント増加し、また、類似団体平均と比較しても0.4ポイント上回っている。これは主に急速に進む少子高齢化社会への対応のために要する、社会保障関連経費が増額していることなどが要因となっている。資格審査等の適正化や各種手当への特別加算等の見直しを進めていくことで、財政を圧迫する上昇傾向に歯止めをかけるよう努める。



その他の分析欄
 その他に係る経常収支比率は、7.6%と前年度と比較して5.9ポイント増加し、また、類似団体平均と比較して1.0ポイント上回っている。これは主に病院事業の経営安定のための赤字補填的な繰出金が要因となっている。今後も引き続き病院改革の推進はもとより、他会計の事業についても積極的にコスト削減を図るとともに、独立採算の原則に立ち返った事業の実施に努める。



公債費の分析欄
 経常収支比率における公債費は、20.4%と前年度と比較して3.3ポイント減少したものの、類似団体平均と比較して4.3ポイント上回っている。これは主に病院事業会計への多額な繰出金が要因となっている。病院改革の推進はもとより、公債費の適正化に向けた対策として、普通建設事業費に係る起債の整理・縮減を図るなど、起債依存型の事業実施を見直し、新規の地方債発行の抑制を図る。また、公債費のピークは経過しているが、他会計の新規事業についても積極的にコスト削減を図るとともに、今後も選択と重点化を図り、新規の地方債の発行の抑制に努める。



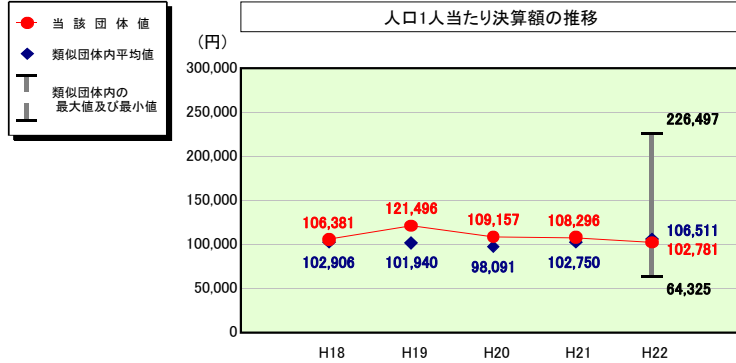
公債費以外の分析欄
 公債費以外に係る経常収支比率は、71.5%と前年度と比較して0.5ポイント減少したものの、類似団体平均と比較して4.5ポイント上回っている。これは主に病院事業の経営安定のための赤字補填的な繰出金と社会保障関連経費が増額していることなどが要因となっている。今後も引き続き病院改革の推進はもとより、他会計の事業についても積極的にコスト削減を図るとともに、社会保障関連の経費の見直しを進めていくことで、財政を圧迫する上昇傾向に歯止めをかけるよう努める。

(4)-2 市町村経常経費分析表(普通会計決算)

平成22年度

石川県穴水町

人件費及び人件費に準ずる費用の分析



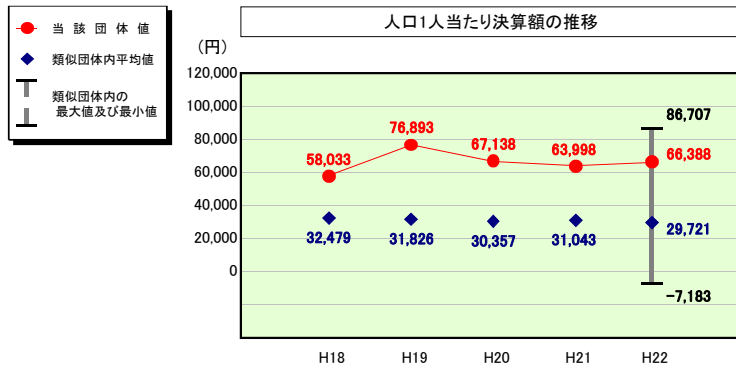
人件費及び人件費に準ずる費用

| | 当該団体決算額 (千円) | 人口1人当たり決算額 | | |
|----------------------------------|--------------|------------|------------|---------|
| | | 当該団体 (円) | 類似団体平均 (円) | 対比 (%) |
| 人件費 | 843,190 | 84,683 | 88,358 | ▲ 4.2 |
| 賃金 (物件費) | 24,642 | 2,475 | 8,888 | ▲ 72.2 |
| 一部事務組合負担金 (補助費等) | 180,408 | 18,119 | 12,984 | ▲ 39.5 |
| 公営企業 (法適) 等に対する繰出し (補助費等) | - | - | 689 | - |
| 公営企業 (法適) 等に対する繰出し (投資及び出資金・貸付金) | - | - | 15 | - |
| 公営企業 (法非適) 等に対する繰出し (繰出金) | - | - | 3,969 | - |
| 事業費支弁に係る職員の人件費 (投資的経費) | 56,295 | 5,654 | 1,893 | ▲ 198.7 |
| ▲退職金 | ▲ 81,145 | ▲ 8,150 | ▲ 10,284 | ▲ 20.8 |
| 合計 | 1,023,390 | 102,781 | 106,511 | ▲ 3.5 |

参考

| | 当該団体 | 類似団体平均 | 対比 (差引) |
|--------------------|-------|--------|---------|
| 人口1,000人当たり職員数 (人) | 11.75 | 10.22 | 1.53 |
| ラスパイレース指数 | 85.9 | 94.3 | ▲ 8.4 |

公債費及び公債費に準ずる費用の分析

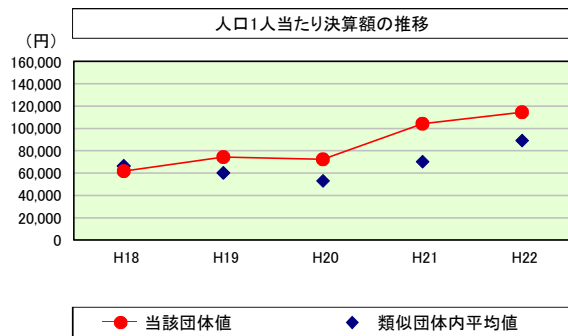


公債費及び公債費に準ずる費用 (実質公債費比率の構成要素)

| | 当該団体決算額 (千円) | 人口1人当たり決算額 | | |
|---|--------------|------------|------------|--------|
| | | 当該団体 (円) | 類似団体平均 (円) | 対比 (%) |
| 元利償還金の額 (繰上償還額等を除く) | 910,683 | 91,462 | 55,952 | 63.5 |
| 積立不足額を考慮して算定した額 | - | - | - | - |
| 満期一括償還地方債の一年当たりの元金償還金に相当するもの (年度割相当額) | - | - | - | - |
| 公営企業債の償還の財源に充てたと認められる繰入金 | 440,031 | 44,193 | 15,137 | 192.0 |
| 一部事務組合等の起こした地方債に充てたと認められる補助金又は負担金に充当する一般財源等額 | 85,143 | 8,551 | 5,889 | 45.2 |
| 債務負担行為に基づく支出のうち公債費に準ずるものに充当する一般財源等額 | - | - | 1,487 | - |
| 一時借入金利子 (同一団体における会計間の現金運用に係る利子は除く) | - | - | 25 | - |
| ▲特定財源の額 | ▲ 63,240 | ▲ 6,351 | ▲ 2,684 | 136.6 |
| ▲地方債に係る元利償還金及び準元利償還金に要する経費として普通交付税の額の算定に用いる基準財政需要額に算入された額 | ▲ 711,588 | ▲ 71,466 | ▲ 46,085 | 55.1 |
| 合計 | 661,029 | 66,388 | 29,721 | 123.4 |

※平成23年度中に市町村合併した団体で、合併前の団体ごとの決算に基づく実質公債費比率を算出していない団体については、グラフを表記しない。

(参考) 普通建設事業費の分析



普通建設事業費

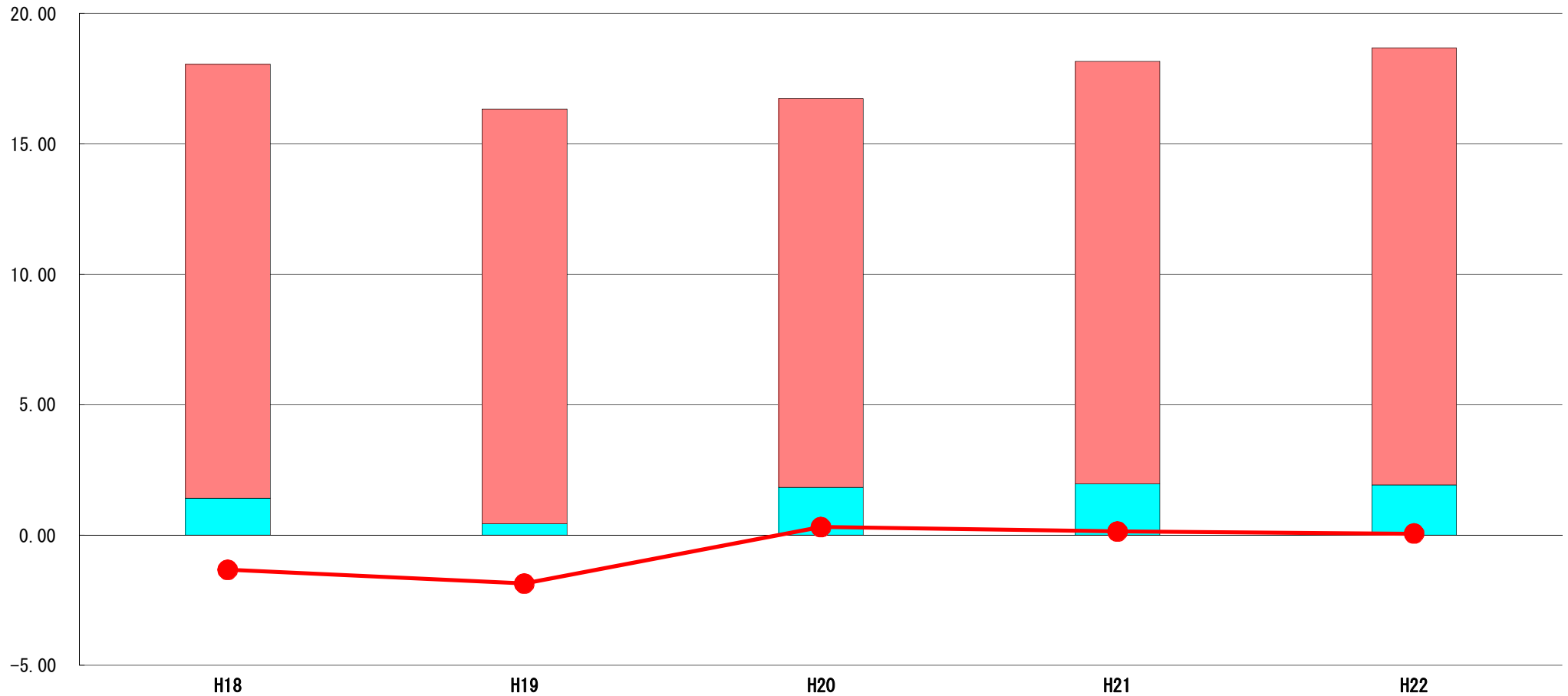
| | 当該団体決算額 (千円) | 人口1人当たり決算額 | | | | |
|---------|--------------|------------|-------------|------------|-------------|---------|
| | | 当該団体 (円) | 増減率 (%) (A) | 類似団体平均 (円) | 増減率 (%) (B) | (A)-(B) |
| H18 | 664,337 | 61,810 | ▲ 35.2 | 66,287 | ▲ 10.2 | ▲ 25.0 |
| うち単独分 | 236,974 | 22,048 | ▲ 2.8 | 36,581 | ▲ 11.4 | 8.6 |
| H19 | 784,632 | 74,401 | ▲ 20.4 | 60,088 | ▲ 9.4 | 29.8 |
| うち単独分 | 183,960 | 17,444 | ▲ 20.9 | 30,773 | ▲ 15.9 | ▲ 5.0 |
| H20 | 748,586 | 72,446 | ▲ 2.6 | 52,940 | ▲ 11.9 | 9.3 |
| うち単独分 | 64,166 | 6,210 | ▲ 64.4 | 28,496 | ▲ 7.4 | ▲ 57.0 |
| H21 | 1,056,450 | 104,135 | ▲ 43.7 | 70,254 | ▲ 32.7 | 11.0 |
| うち単独分 | 493,184 | 48,614 | 682.8 | 41,764 | 46.6 | 636.2 |
| H22 | 1,140,685 | 114,561 | 10.0 | 89,245 | 27.0 | ▲ 17.0 |
| うち単独分 | 361,044 | 36,260 | ▲ 25.4 | 42,966 | 2.9 | ▲ 28.3 |
| 過去5年間平均 | 878,938 | 85,471 | 7.3 | 67,763 | 5.6 | 1.7 |
| うち単独分 | 267,866 | 26,115 | 113.9 | 36,116 | 3.0 | 110.9 |

(5) 実質収支比率等に係る経年分析（市町村）




平成22年度

石川県穴水町

標準財政規模比（%）



標準財政規模比（%）

| 区分 | 年度 | H18 | H19 | H20 | H21 | H22 |
|--|----|--------|--------|-------|-------|-------|
|  財政調整基金残高 | | 16.63 | 15.89 | 14.90 | 16.21 | 16.75 |
|  実質収支額 | | 1.42 | 0.44 | 1.83 | 1.95 | 1.92 |
|  実質単年度収支 | | ▲ 1.33 | ▲ 1.86 | 0.31 | 0.14 | 0.05 |

分析欄

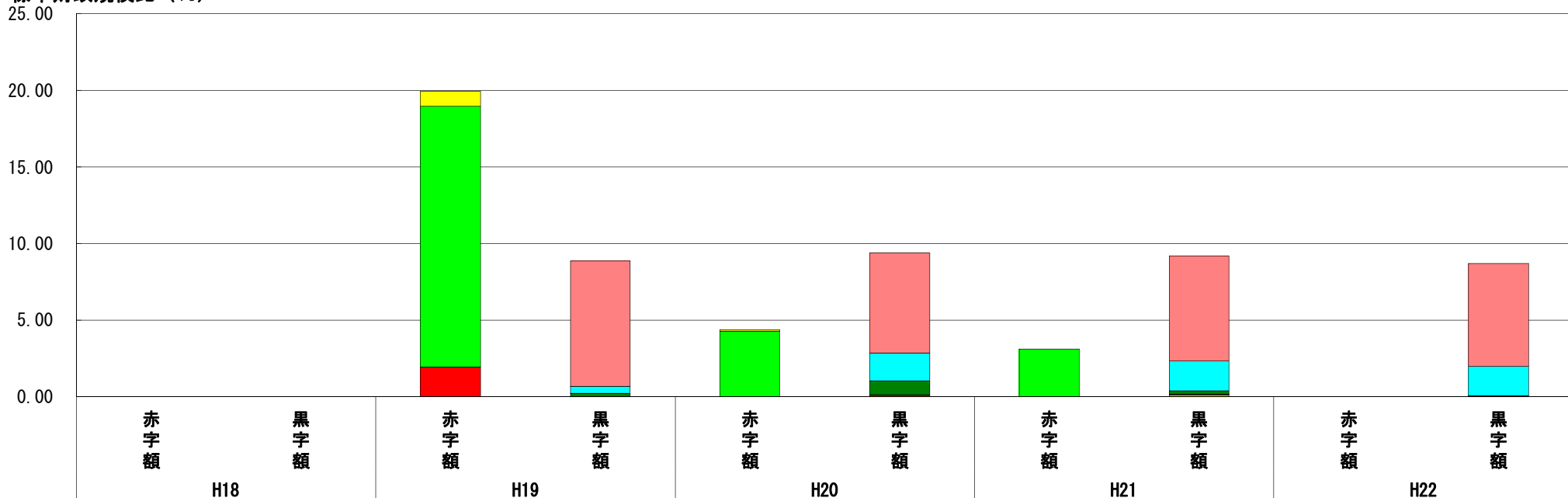
財政調整基金残高については、平成20年度までは取崩しを行っていたが、平成21年度以降においては、毎年度50万円ずつ積み立てることが可能となり16%台を維持している。これは主に平成20年度からの国の補正予算における経済対策関連の臨時交付金により、建設事業等を地方債の発行や財政調整基金の取崩しを行わず実施できたことが要因である。また、実質収支額及び実質単年度収支についても、同様に臨時交付金により、平成20年度からは黒字収支となっている。しかしながら、今後は地方交付税を含めた一般財源の確保が厳しい状況となる見込みであるため、引き続き健全な財政運営ができるよう国等の動向を注視しながら努めていく必要がある。

(6) 連結実質赤字比率に係る赤字・黒字の構成分析（市町村）

平成22年度

石川県穴水町

標準財政規模比（％）



標準財政規模比（％）

| 年度 | H18 | H19 | H20 | H21 | H22 |
|--------------------|-----|---------|--------|--------|------|
| 水道事業会計 | - | 8.18 | 6.53 | 6.87 | 6.71 |
| 一般会計 | - | 0.44 | 1.83 | 1.95 | 1.92 |
| 介護保険特別会計（事業勘定） | - | 0.22 | 0.91 | 0.20 | 0.05 |
| 国民健康保険特別会計 | - | 0.01 | 0.04 | 0.02 | 0.01 |
| 後期高齢者医療特別会計 | - | - | 0.04 | 0.01 | 0.00 |
| 老人保健特別会計 | - | ▲ 0.97 | ▲ 0.07 | 0.10 | 0.00 |
| 介護保険特別会計（サービス事業勘定） | - | 0.00 | 0.00 | 0.04 | 0.00 |
| 病院事業会計 | - | ▲ 17.04 | ▲ 4.30 | ▲ 3.11 | 0.00 |
| その他会計（赤字） | - | ▲ 1.94 | - | - | - |
| その他会計（黒字） | - | 0.00 | 0.04 | 0.00 | 0.00 |

分析欄

連結実質赤字比率については、平成22年度決算で全会計において黒字となり赤字比率はない。しかしながら、病院事業会計については、経営安定のための赤字補填的な繰出金が将来的にも継続されることが予測されるため、今後も引き続き病院改革の推進はもとより、他会計の事業についても積極的にコスト削減を図るとともに、独立採算の原則に立ち返った事業の実施に努める。また一般会計においても、地方交付税を含めた一般財源の確保が厳しい状況となる見込みであるため、引き続き健全な財政運営ができるよう国等の動向を注視しながら努めていく必要がある。

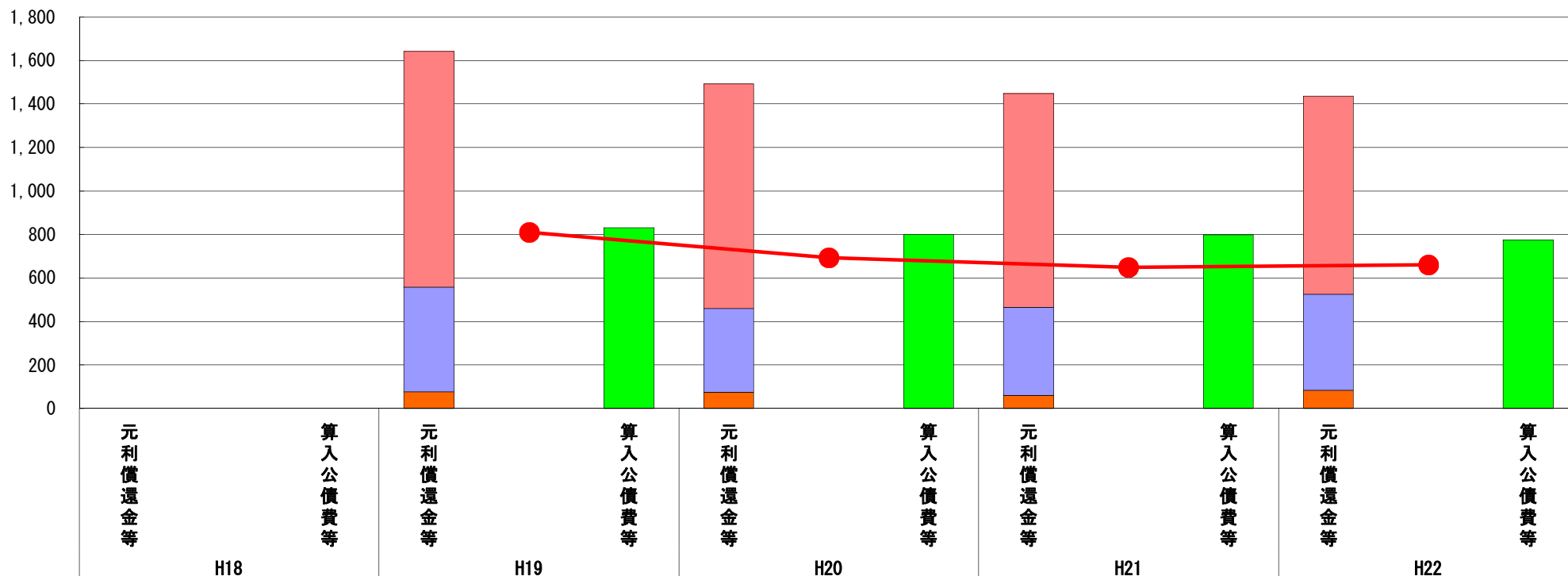
※平成23年度中に市町村合併した団体で、合併前の団体ごとの決算に基づく連結実質赤字比率を算出していない団体については、グラフを表記しない。

(7) 実質公債費比率（分子）の構造（市町村）

平成22年度

石川県穴水町

(百万円)



(百万円)

| 分子の構造 | | 年度 | H18 | H19 | H20 | H21 | H22 |
|------------|---------------------------|----|-------|-------|-----|-----|-----|
| 元利償還金等 (A) | 元利償還金 | - | 1,085 | 1,033 | 983 | 911 | |
| | 積立不足額考慮算定額 | - | - | - | - | - | |
| | 満期一括償還地方債に係る年度割相当額 | - | - | - | - | - | |
| | 公営企業債の元利償還金に対する繰入金 | - | 480 | 385 | 405 | 440 | |
| | 組合等が起こした地方債の元利償還金に対する負担金等 | - | 77 | 75 | 60 | 85 | |
| | 債務負担行為に基づく支出額 | - | - | - | - | - | |
| | 一時借入金利息 | - | 0 | - | - | - | |
| 算入公債費等 (B) | 算入公債費等 | - | 831 | 800 | 798 | 775 | |
| (A) - (B) | 実質公債費比率の分子 | - | 811 | 693 | 650 | 661 | |

分析欄

実質公債費比率については、3カ年平均で平成21年度の22.6%をピークに年々減少傾向にある。これは主に従前から地方債の発行額を5億程度に抑制し、また、交付税措置の有利な地方債を選択したことにより、これに伴い実質公債費比率の分子が減少したことが要因である。今後も引き続き、地方債の新規発行を抑制し健全な財政運営ができるよう努めていく必要がある。

※平成19年度決算と平成20年度決算の元利償還金は特定財源の額を控除しており、満期一括償還地方債に係る年度割相当額は積立不足額を考慮して算定した額を含んでいる。

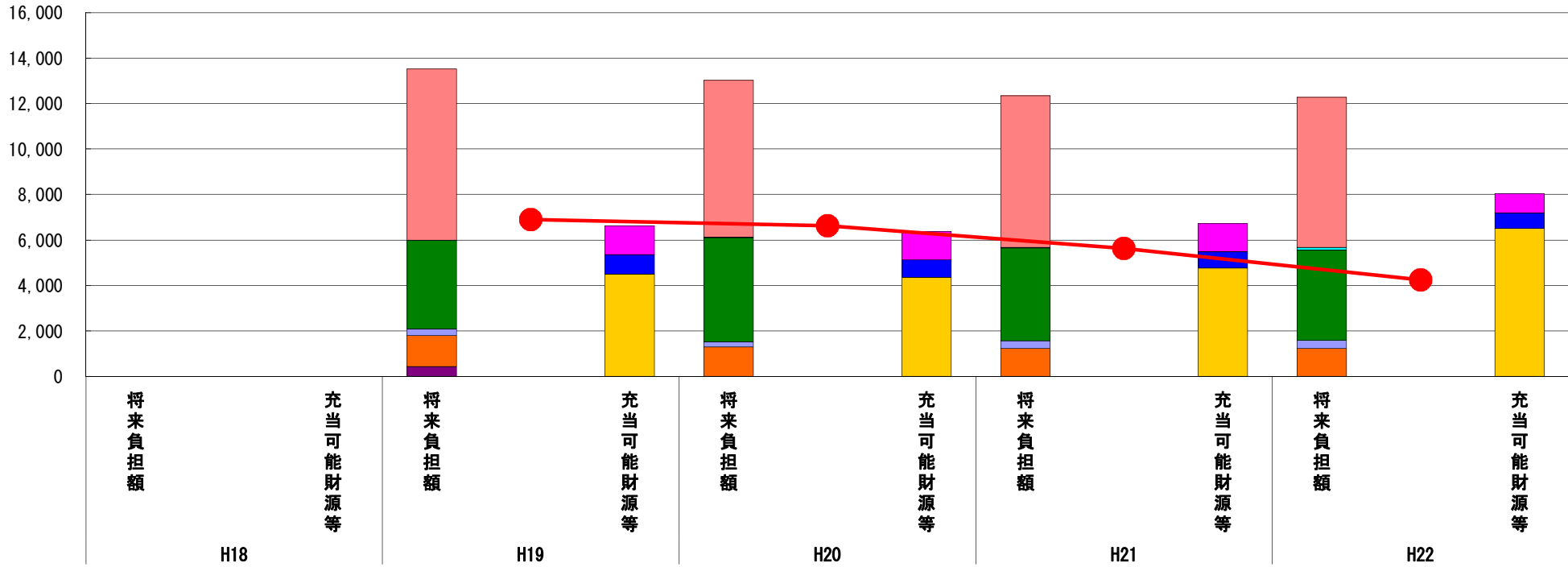
※平成23年度中に市町村合併した団体で、合併前の団体ごとの決算に基づく実質公債費比率を算出していない団体については、グラフを表記しない。

(8) 将来負担比率（分子）の構造（市町村）

平成22年度

石川県穴水町

(百万円)



(百万円)

| 分子の構造 | | 年度 | | | | |
|-------------|-----------------|-----|-------|-------|-------|-------|
| | | H18 | H19 | H20 | H21 | H22 |
| 将来負担額 (A) | 一般会計等に係る地方債の現在高 | - | 7,542 | 6,899 | 6,669 | 6,591 |
| | 債務負担行為に基づく支出予定額 | - | - | 22 | 16 | 134 |
| | 公営企業債等繰入見込額 | - | 3,904 | 4,568 | 4,090 | 3,961 |
| | 組合等負担等見込額 | - | 302 | 242 | 337 | 367 |
| | 退職手当負担見込額 | - | 1,343 | 1,285 | 1,224 | 1,219 |
| | 設立法人等の負債額等負担見込額 | - | - | - | - | - |
| | 連結実質赤字額 | - | 439 | - | - | - |
| | 組合等連結実質赤字額負担見込額 | - | - | - | - | - |
| 充当可能財源等 (B) | 充当可能基金 | - | 1,277 | 1,246 | 1,238 | 828 |
| | 充当可能特定歳入 | - | 871 | 776 | 716 | 680 |
| | 基準財政需要額算入見込額 | - | 4,481 | 4,359 | 4,765 | 6,522 |
| (A) - (B) | 将来負担比率の分子 | - | 6,902 | 6,635 | 5,618 | 4,242 |

分析欄

将来負担比率については、平成19年度の220.7%をピークに年々減少傾向にある。これは主に従前から地方債の発行額を5億程度に抑制し、また、平成20年度からの国の補正予算における経済対策関連の臨時交付金により、建設事業等を行ったことによる新規発行地方債が抑制されたことによるものである。今後も引き続き、地方債の新規発行を抑制し、また、基金を適正に運用することにより、健全な財政運営ができるよう努めていく必要がある。

※平成23年度中に市町村合併した団体で、合併前の団体ごとの決算に基づく将来負担比率を算出していない団体については、グラフを表記しない。