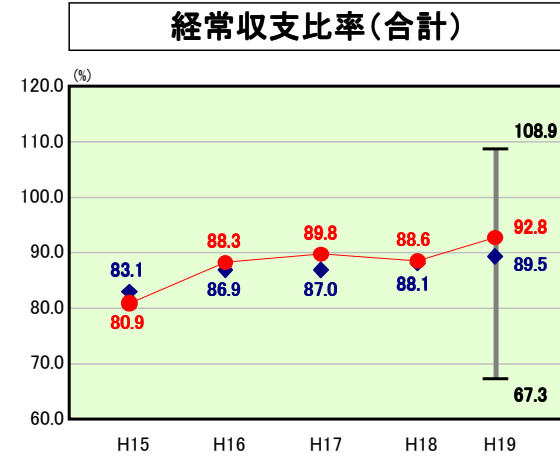


歳出比較分析表(平成19年度普通会計決算)

石川県 野々市町

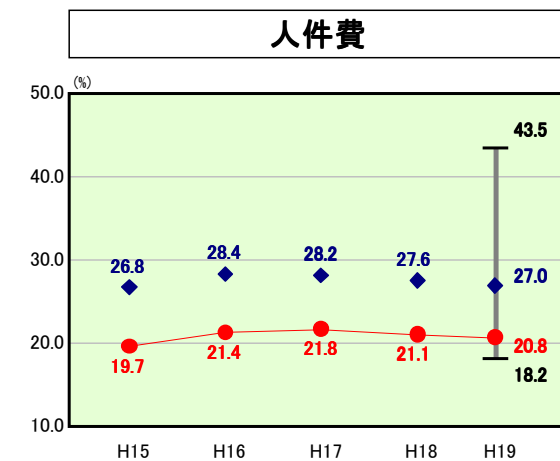
経常収支比率の分析



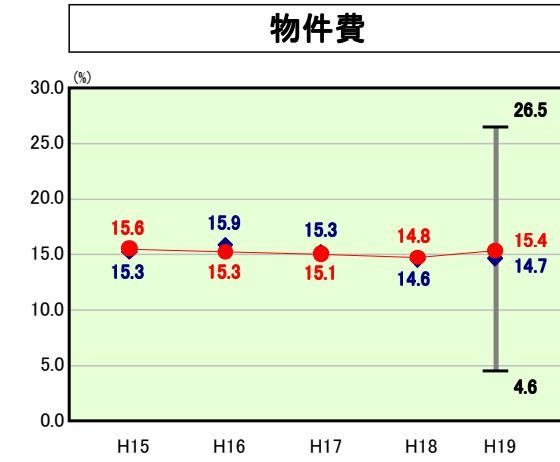
当該団体値 ●
類似団体内平均値 ◆
類似団体内最大値 ▸
類似団体内最小値 ▾

人口	44,412人(H20.3.31現在)
面積	13.56 km ²
歳入総額	12,975,228千円
歳出総額	12,696,155千円
実質収支	178,413千円

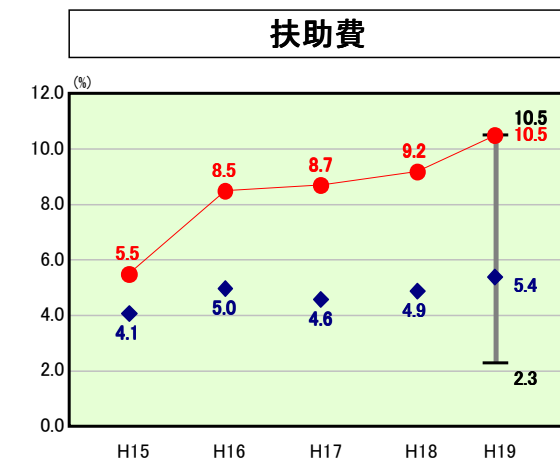
H19類似団体内順位
103/153
全国市町村平均
92.0
石川県市町村平均
92.9



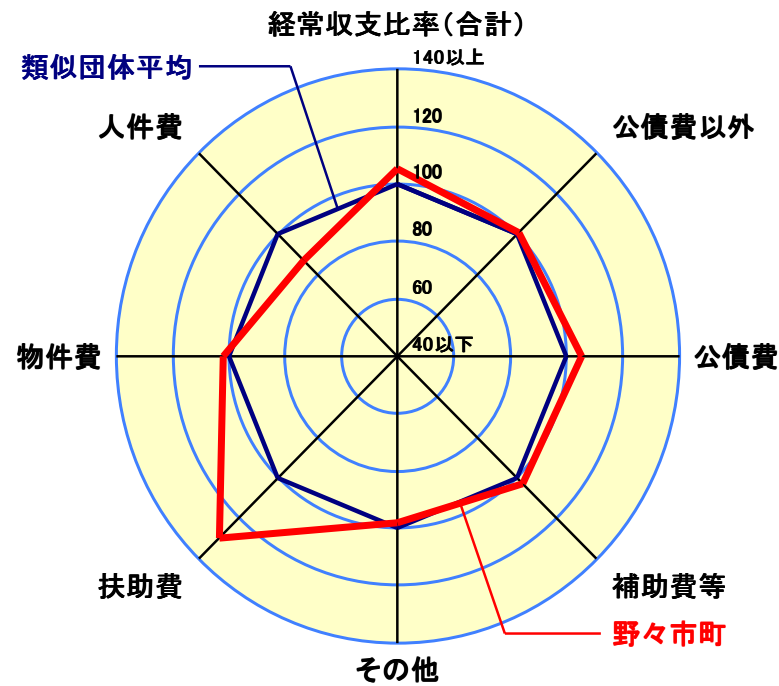
H19類似団体内順位
11/153
全国市町村平均
28.0
石川県市町村平均
21.9



H19類似団体内順位
94/153
全国市町村平均
13.1
石川県市町村平均
12.9



H19類似団体内順位
152/153
全国市町村平均
8.8
石川県市町村平均
8.0



- ※1 本レーダーチャートは、当該団体と類似団体平均値より算出した偏差値をもとにチャート化したものである。(偏差値は平均を100としている。)
- ※2 当該団体の八角形が平均値の八角形より内側にあるほど、歳出抑制等により財政構造に弾力性があることを示している。
- ※3 類似団体とは、人口および産業構造等により全国の市町村を35のグループに分類した結果、当該団体と同じグループに属する団体を言う。

分析欄

【人件費】
類似団体平均と比較すると、人件費に係る経常収支比率は低くなっているが、これはゴミ・屎処理業務や消防業務を一部事務組合で行っていることによるものである。しかしながら、それら人件費に準ずる費用を考慮しても類似団体平均を下回っているところであり、今後も効率的な職員配置により更なる人件費の抑制に努める。

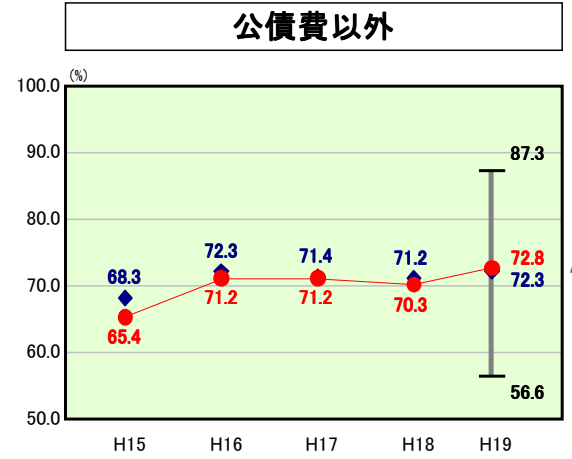
【物件費】
物件費に係る経常収支比率が平成18年度より0.6%高くなっているのは、野々市町行政改革大綱に基づき、効率的な行政システムの整備の一環として更新した住民基本台帳システム等の電算システム使用料の増加が主な要因である。今後は、事務事業の見直し等によりさらなるコストの軽減に努める。

【扶助費】
扶助費に係る経常収支比率が平成16年度以降急増し、かつ類似団体を大幅に上回っているのは、三位一体の改革により公立保育園運営費に係る国・県負担金が一般財源化(税源移譲)されたことによる影響が主な要因である。今後は、町立保育園の民間移行への模索、民間保育園の誘致を視野にいれた保育園運営の効率化について検討を図る。

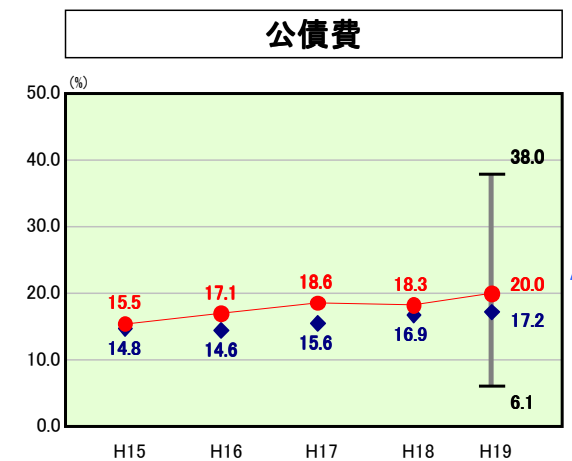
【補助費等】
補助費等に係る経常収支比率が類似団体平均を上回っているのは、人件費とは逆にゴミ・屎処理業務や消防業務を一部事務組合で行って、組合へ負担金として支出していることが主な要因である。また、平成18年度より0.7%高くなっているのは、ゴミ処理業務や消防業務に係る一部事務組合への負担割合の上昇が主な要因である。今後は、これら組合の運営に注視しつつ、また各種補助団体へ交付している補助金について、不適当と認められる補助金については見直しや廃止を求め等補助金の適正化に努める。

【公債費】
公債費に係る経常収支比率が全国市町村平均、県内市町村平均を下回っているものの、類似団体平均を上回り、また平成15年度より上昇に転じたのは、土地区画整理事業や中学校給食調理場建設に係る地方債のほか、平成13年度より地方交付税の一部が振り替えられた臨時財政対策債の元金の支払いが始まったことによるものである。この臨時財政対策債の返済に相当する額については、後年度の地方交付税で配分されることから、今後の建設地方債発行に際しても、交付税措置の有利な地方債を活用するなど公債費負担の抑制に努める。

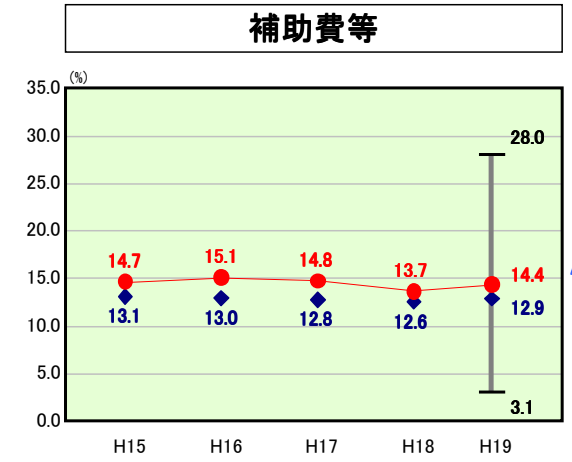
【普通建設事業】
普通建設事業費の人口1人当たり決算額は平成15年度及び平成16年度で類似団体平均を大幅に上回っているが、これは新庁舎及び情報交流館カリア建設工事に係るものである。事業が終了した平成17年度以降についても、中南部・北西部土地区画整理受託事業、街路事業高尾堀内線の本格化により、依然高い推移となっているが、これらの事業は平成21年度以降順次終了していく予定である。今後は小学校の改築や地震補強等の事業を控えていることから、負担が集中しないよう、年度間における事業費の平準化に努める。



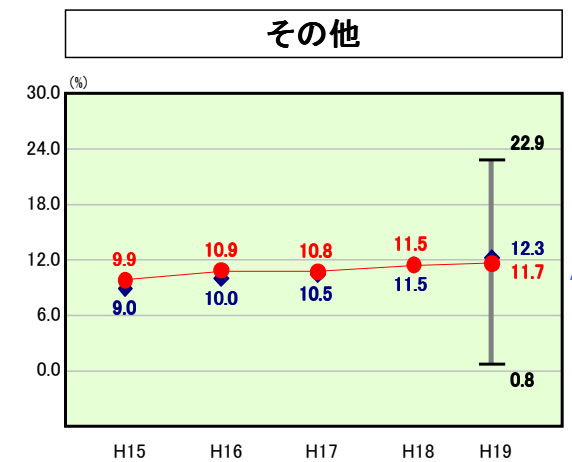
H19類似団体内順位
78/153
全国市町村平均
71.7
石川県市町村平均
67.5



H19類似団体内順位
103/153
全国市町村平均
20.3
石川県市町村平均
25.4



H19類似団体内順位
88/153
全国市町村平均
10.4
石川県市町村平均
12.7



H19類似団体内順位
67/153
全国市町村平均
11.4
石川県市町村平均
12.0