

## ◆以下の提出物が揃っているか、確認してください。

| チェック                     | 提出物           | 備 考                        |           |
|--------------------------|---------------|----------------------------|-----------|
| <input type="checkbox"/> | 応募申請書(様式1)    |                            | <b>必須</b> |
| <input type="checkbox"/> | 計画概要説明書(様式2)  |                            |           |
| <input type="checkbox"/> | 省エネ性能概要書(様式3) | ※BELSを添付する場合は省略可           |           |
| <input type="checkbox"/> | 光熱費記入シート(様式4) |                            |           |
| <input type="checkbox"/> | 各種図面(任意様式)    | 敷地配置図、各階平面図、立面図、仕上表等       |           |
| <input type="checkbox"/> | 写真(様式5)       | 外観、内観(リビング等)、外構、その他        |           |
| <input type="checkbox"/> | その他参考資料       | 計画説明に必要な参考資料等があれば添付してください。 | 任意        |

令和 年 月 日

## いしかわエコリビング賞 応募申請書

石川県知事 へ

いしかわエコリビング賞に応募したいので、関係資料を添えて申し込みます。

## 1. 応募者

※各欄とも該当するものに○印または✓印をつけてください。

| 応募者区分           | 連絡先等   |   |
|-----------------|--------|---|
| ① 建築主<br>( 施主 ) | ふりがな   |   |
|                 | 氏名     |   |
|                 | 住所     | 〒 |
|                 | 電話番号   |   |
| ② 設計者           | 事務所名   |   |
|                 | ふりがな   |   |
|                 | 代表者氏名  |   |
|                 | 住所     | 〒 |
|                 | 電話番号   |   |
|                 | FAX番号  |   |
| ③ 施工者           | 会社名    |   |
|                 | ふりがな   |   |
|                 | 代表者職氏名 |   |
|                 | 住所     | 〒 |
|                 | 電話番号   |   |
|                 | FAX番号  |   |

## 2. 連絡責任者・応募責任者

※応募に関する連絡をとる場合のご担当者を記載ください。

|         |  |       |  |
|---------|--|-------|--|
| ふりがな    |  |       | ( <input type="checkbox"/> ①建築主、 <input type="checkbox"/> ②設計者、 <input type="checkbox"/> ③施工者) |
| 氏名      |  |       |  |
| 会社名     |  |       |  |
| 電話番号    |  | FAX番号 |  |
| メールアドレス |  |       |  |

## 3. 応募住宅

|      |   |                |                      |
|------|---|----------------|----------------------|
| 建物名称 |   |                |                      |
| 所在地  |   |                |                      |
| 工事種別 | <input type="checkbox"/> 新築 <input type="checkbox"/> 改修(対象床面積: m <sup>2</sup> ) |                |                      |
| 建物概要 | 構造:   | 造              | 階層: 階建て              |
|      | 延床面積:   | m <sup>2</sup> | 建築面積: m <sup>2</sup> |
|      | 家族構成:   | 人              | 築年数: 年               |
| 竣工年月 | 平成・令和 年 月   | 工事費:           | 万円                   |

# 工 事 計 画 説 明 書

計画の有無について、○印または✓印を記入願います。  
 ※『あり』に印をつけた場合は、計画内容を各枠内に記入してください。

## 1. 自然エネルギー利用に関する計画

- ① 創エネルギー設備の導入 (太陽光発電、風力発電等) あり なし  
 ( 太陽光発電 風力発電 その他( ) )  
 (発電量: kW)
- ② 蓄電池等設備の導入 あり なし
- ③ 太陽光(採光)に関する工夫 (高窓、トップライト、庇等) あり なし
- ④ 自然風利用に関する工夫 (窓の配置、風の通り道等) あり なし
- ⑤ 雨水利用に関する工夫 (雨水タンクの設置等) あり なし
- ⑥ 地熱、太陽熱利用設備の導入 あり なし
- ⑦ 換気設備の種類 全熱交換型 その他の種類
- ⑧ HEMSの導入 あり なし

## 2. 3R、県産木材利用、設備の維持管理に関する計画 (※3R…リデュース、リユース、リサイクル)

- ① 廃棄物の抑制に関する取組み あり なし
- ② 従前住宅機器の再使用 あり なし
- ③ リサイクル製品(古材含)の利用 あり なし
- ④ 県産木材の利用 あり (使用量: m<sup>3</sup>、使用部位: )  
なし ※ありの場合は、産地名および使用量が分かる書類  
 (県産材証明書、納品書等)を添付してください。
- ⑤ 将来、設備更新時の配慮 あり なし

## 3. 暮らしの工夫等

① 日々の暮らしにおける工夫

あり なし

② 緑化に関する配慮

あり なし③ 健康に関する配慮、  
防災に関する工夫あり なし

## 4. 認定書等の取得

① 長期優良住宅の認定

あり なし② CASBEE等の性能評価の取得  
(住宅性能評価、BELS等)あり なし

※ありの場合は、物件名および断熱性能が記載されているページ(抜粋)の写しを添付してください。

## 5. その他

① いしかわの気候・風土等に  
関する工夫あり なし② 内観・外観や敷地周辺との調和<sup>※</sup>  
記述項目以外の工夫や配慮あり なし

## ※改修の場合は、以下についても記入してください。

③ 節水トイレの導入

あり なし

(メーカー名:

、品番:

)

④ 断熱浴槽の導入

あり なし

(メーカー名:

、品番:

)

⑤ 耐震化の実施

実施 実施なし

⑥ 減築の実施

あり (減築面積:m<sup>2</sup>)なし

⑦ 古民家再生の実施

あり (築

年)

なし

環境負荷の低減や省エネルギーを図るために配慮・工夫した事項について、追加説明等があれば記載してください。(自由記載)

(例:設計・施工上配慮したことや、維持管理において配慮したこと、導入した設備や工法等)

(※用紙が足りない場合は追加してください。)

**1. 創・蓄・省エネルギー及び自然エネルギー利用に関する計画**

**2. 3R、県産木材利用、設備の維持管理に関する計画**

**3. 暮らしの中における工夫等について**

**4. 認定書等の取得のほか住宅の品質確保に関する工夫**

**5. いしかわの気候・風土等に関する計画、内外観や敷地周辺との調和、その他**

# 省 エ ネ 性 能 概 要 書

※BELSを添付する場合は省略可

## 1. 外皮平均熱貫流率

U<sub>a</sub>値 =  [W/m<sup>2</sup>・K] (※計算書の写しは不要)  
 ※小数点第2位まで記載

### <主要部位の断熱仕様>

※下記の内容が、図面（仕上表）等にて分かる場合は、記入を省略して図面等の写しを提出することも可能です。

#### 断熱材

| 部位 | 断熱材の種類 | 断熱材厚さ [mm] | 施工面積 [m <sup>2</sup> ] |
|----|--------|------------|------------------------|
| 基礎 |        |            |                        |
| 床  |        |            |                        |
| 外壁 |        |            |                        |
| 天井 |        |            |                        |
| 屋根 |        |            |                        |
|    |        |            |                        |
|    |        |            |                        |

#### 窓①

|     | 仕 様 | 合計面積 [m <sup>2</sup> ] | 主な使用箇所 |
|-----|-----|------------------------|--------|
| ガラス |     |                        |        |
| サッシ |     |                        |        |

#### 窓②

|     | 仕 様 | 合計面積 [m <sup>2</sup> ] | 主な使用箇所 |
|-----|-----|------------------------|--------|
| ガラス |     |                        |        |
| サッシ |     |                        |        |

#### 玄関扉

断熱タイプの扉を  使用している  使用していない

※いずれかを☑してください。

## 2. 一次エネルギー消費量

### ①基本

[MJ/m<sup>2</sup>・年]

### ②設計

[MJ/m<sup>2</sup>・年]

## 年間の光熱費記入シート

## 1. 使用している熱源

(使用しているものすべてに○印または✓印をつけてください。)

- 電気  
 ガス  
 灯油

## 2. 年間の光熱費について、およその金額を記入してください。

※分かる範囲でご記入ください。

## 【新築・改修前】

\_\_\_\_\_年 \_\_\_\_\_月～ \_\_\_\_\_年 \_\_\_\_\_月

|   |     |     |                |   |
|---|-----|-----|----------------|---|
| 〔 | 電気： | 万円、 | kWh            | 〕 |
|   | ガス： | 万円、 | m <sup>3</sup> |   |
|   | 灯油： | 万円、 | ℓ              |   |


## 【新築・改修後】

\_\_\_\_\_年 \_\_\_\_\_月～ \_\_\_\_\_年 \_\_\_\_\_月


|   |     |     |                |   |
|---|-----|-----|----------------|---|
| 〔 | 電気： | 万円、 | kWh            | 〕 |
|   | ガス： | 万円、 | m <sup>3</sup> |   |
|   | 灯油： | 万円、 | ℓ              |   |



写 真




外 観




外 構

写 真




内 観 (リビング)




内 観 ( )

写 真



タイトル



タイトル

# 写 真

必要に応じて  
ページを追加、加工し  
て使用してください。

タイトル

タイトル