

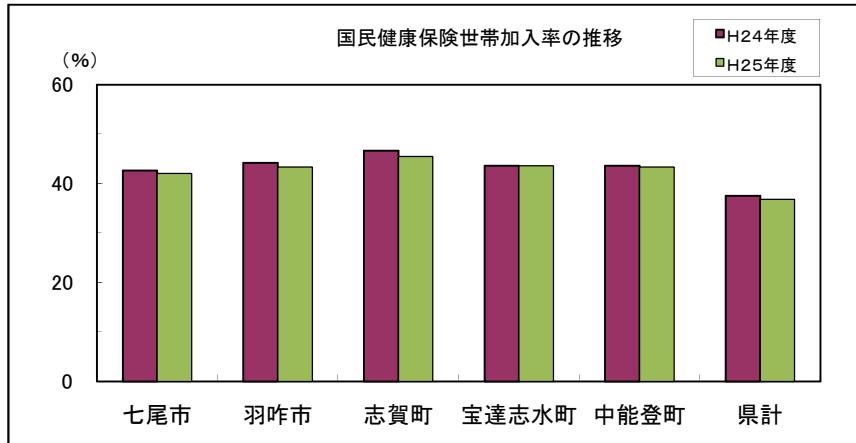
7 国民健康保険の状況

1) 国民健康保険世帯加入率(年度末)

出典: 国民健康保険事業状況(石川県)

	H16年度	H17年度	H18年度	H19年度	H20年度	H21年度	H22年度	H23年度	H24年度	H25年度
七尾市	55.39	56.84	56.70	56.76	41.49	41.70	42.93	43.29	42.67	42.06
羽咋市	57.30	59.23	59.24	58.50	43.80	44.40	44.74	44.85	44.20	43.35
志賀町		63.96	63.85	63.39	47.13	47.03	47.13	46.95	46.67	45.49
旧富来町	73.62									
旧志賀町	53.22									
宝達志水町	55.29	58.31	58.05	58.24	43.10	42.79	43.88	43.63	43.64	43.64
中能登町	59.35	60.39	60.40	60.14	40.40	44.58	44.57	44.20	43.60	43.36
県計	49.16	49.90	50.06	49.75	37.69	37.56	38.21	37.97	37.53	36.82

注) H17年度は速報値

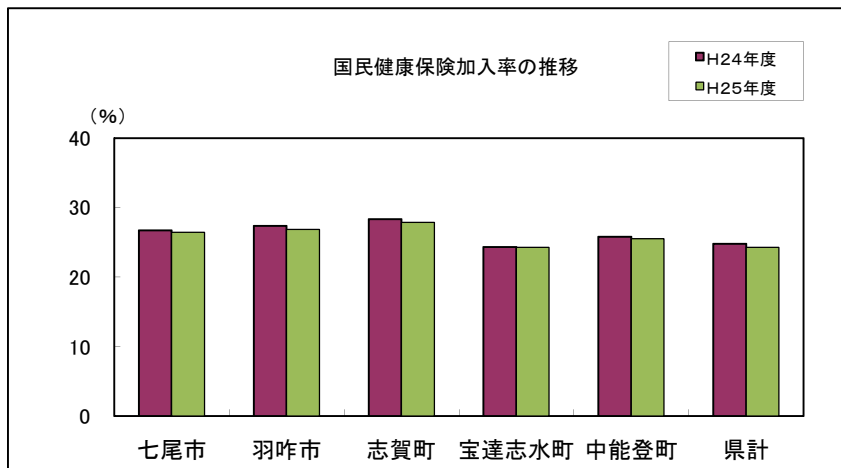


2) 国民健康保険加入率(年度末)

出典: 国民健康保険事業状況(石川県)

	H16年度	H17年度	H18年度	H19年度	H20年度	H21年度	H22年度	H23年度	H24年度	H25年度
七尾市	37.47	37.54	37.58	37.67	26.24	26.61	26.77	27.06	26.71	26.45
羽咋市	36.88	37.83	38.16	37.76	26.43	27.13	27.32	27.41	27.39	26.88
志賀町		42.75	43.09	42.76	29.1	29.21	28.62	28.56	28.36	27.90
旧富来町	53.41									
旧志賀町	35.72									
宝達志水町	33.20	34.31	34.41	34.80	24.08	23.80	24.09	24.10	24.34	24.28
中能登町	38.11	38.67	38.73	38.54	26.89	26.92	26.3	26.12	25.81	25.55
県計	34.56	34.35	34.44	34.17	25.05	25	25.11	25.02	24.77	24.30

注) H17年度は速報値



3) 地域差指数

*データが公表され次第更新予定

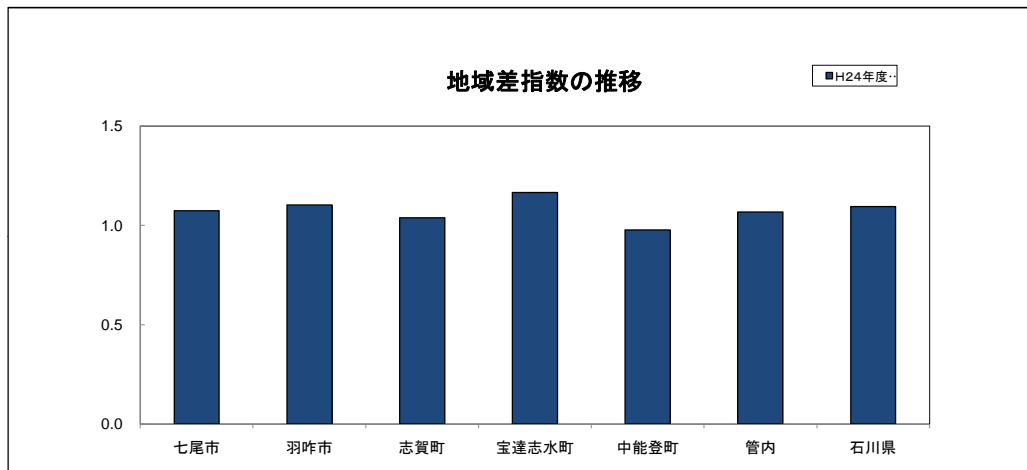
	H24年度				H25年度			
	計	入院	入院外	歯科	計	入院	入院外	歯科
七尾市	1.074	1.212	1.007	0.836				
羽咋市	1.103	1.281	0.999	0.914				
志賀町	1.039	1.180	0.948	0.952				
宝達志水町	1.165	1.377	1.052	0.870				
中能登町	0.977	1.056	0.951	0.741				
管内	1.069	1.213	0.992	0.861				
石川県	1.094	1.264	1.004	0.864				

* 地域差指数: 医療費の地域差を表す指標として、1人当たり医療費について、人口の年齢構成の相違分を補正し、全国平均を1として指数化したもの。

* 平成19年度までの地域差指数は、市町村国保財政に対応する一般被保険者に係る給付費及び老人保健拠出金ベース(給付費ベース)で作成されてきたが、平成22年の制度改革で安定化計画が広域化支援方針等に見直されたことを踏まえ、平成20年度以降の地域差指数については、医療費ベースで作成することとした。

* 平成20年度は後期高齢者医療制度の創設に伴い、平成19年度までは給付費等の範囲が大きく異なっているため、過去の地域差指数との比較は困難であることに留意が必要である。平成20、21年度は、市町村別のデータがないため、平成22年度からのデータを掲載する。

* 毎年度、8月頃公表(厚生労働省保険局調査課)



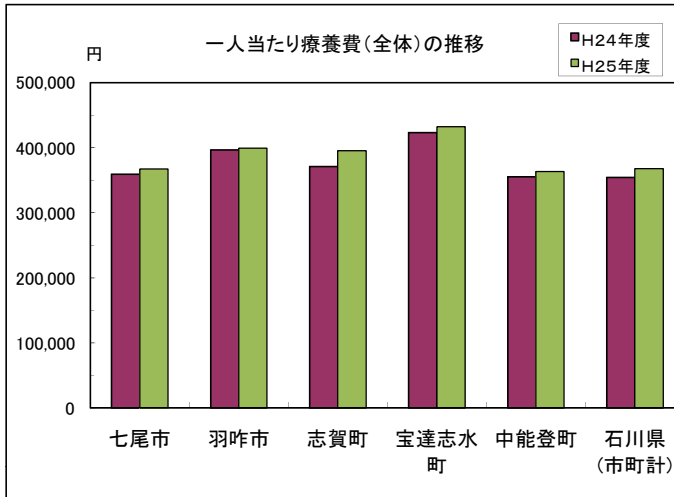
4) 一人当たり療養諸費

(1) 一人当たり療養諸費(全体)

出典: 国民健康保険事業状況(石川県)

市町	年度	H16年度	H17年度	H18年度	H19年度	H20年度	H21年度	H22年度	H23年度	H24年度	H25年度
七尾市		437,679	452,775	463,200	471,819	320,520	335,857	337,144	359,239	367,330	367,367
羽咋市		463,555	456,106	460,124	497,745	344,461	356,485	382,500	396,656	395,181	398,992
志賀町			439,284	440,922	462,442	351,396	349,032	365,352	371,123	382,259	395,150
旧富来町		453,784									
旧志賀町		406,414									
宝達志水町		496,503	510,666	515,247	538,482	375,865	399,934	388,841	423,179	419,263	432,293
中能登町		410,231	425,631	438,204	474,727	310,692	330,781	335,740	355,409	347,964	363,563
石川県(市町計)		437,242	451,952	455,726	477,866	323,962	332,305	342,354	354,483	358,248	367,665

注) H17年度は速報値

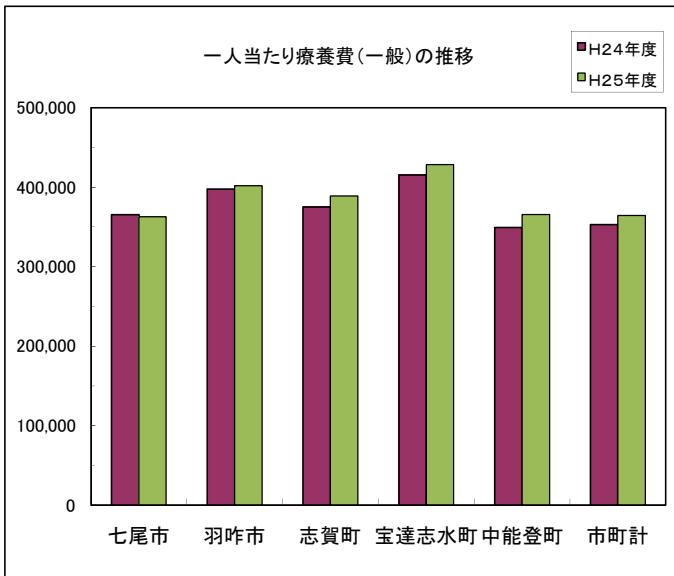


(2) 一人当たり療養諸費(一般)

出典: 国民健康保険事業状況(石川県)

市町	年度	H16年度	H17年度	H18年度	H19年度	H20年度	H21年度	H22年度	H23年度	H24年度	H25年度
七尾市		245,365	249,669	261,588	269,556	313,105	331,960	335,158	355,009	365,255	362,727
羽咋市		250,067	255,533	258,056	274,884	338,216	361,285	388,894	393,095	397,737	401,696
志賀町			268,687	286,867	313,737	333,431	342,351	358,133	365,654	375,023	388,939
旧富来町		265,330									
旧志賀町		261,521									
宝達志水町		277,379	303,066	293,704	327,812	372,554	398,216	402,709	424,011	415,574	428,115
中能登町		257,981	256,055	263,062	294,566	303,319	325,438	333,482	358,014	349,375	365,542
石川県(市町計)		233,520	244,455	251,105	264,965	315,908	327,259	337,002	349,247	352,901	364,078

注) H17年度は速報値



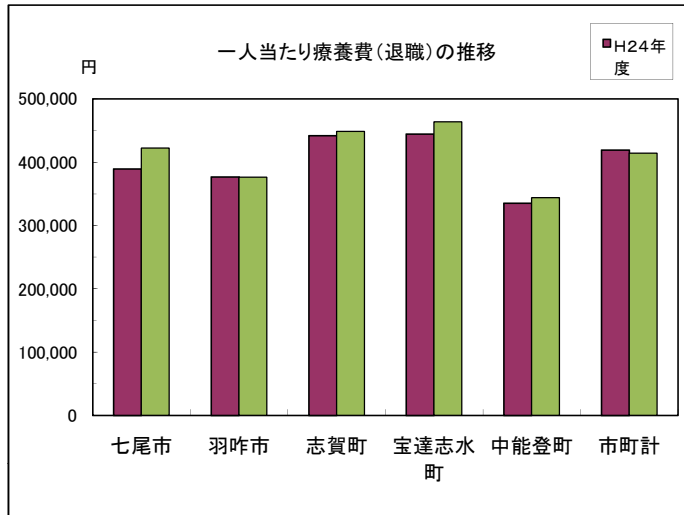
4) 一人当たり療養諸費

(3) 一人当たり療養諸費(退職)

出典: 国民健康保険事業状況(石川県)

市町	年度	H16年度	H17年度	H18年度	H19年度	H20年度	H21年度	H22年度	H23年度	H24年度	H25年度
七尾市		359,958	376,688	403,963	413,101	399,786	389,410	359,062	399,990	389,185	422,226
羽咋市		367,766	395,473	382,757	421,738	388,952	316,439	335,159	420,435	376,460	376,107
志賀町			374,612	377,762	392,141	469,711	401,787	422,329	411,555	441,622	448,568
旧富来町		330,279									
旧志賀町		371,286									
宝達志水町		389,224	434,957	462,003	478,071	406,243	421,457	225,262	416,294	444,346	463,810
中能登町		319,736	355,788	393,916	421,320	448,289	433,497	370,835	329,082	335,404	343,957
石川県(市町計)		389,141	408,538	415,855	433,591	412,312	402,483	408,510	411,190	419,340	413,969

注) H17年度は速報値



(4) 一人当たり療養諸費(老人)

出典: 国民健康保険事業状況(石川県)

市町	年度	H16年度	H17年度	H18年度	H19年度
七尾市		768,839	817,135	826,422	842,310
羽咋市		805,636	767,914	791,098	863,277
志賀町			733,681	706,543	730,610
旧富来町		756,691			
旧志賀町		657,721			
宝達志水町		833,522	826,354	841,320	866,076
中能登町		683,986	733,320	752,291	809,686
石川県(市町計)		850,474	884,502	889,928	938,830

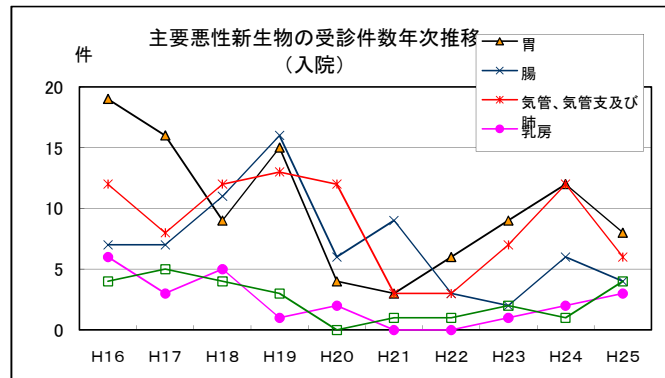
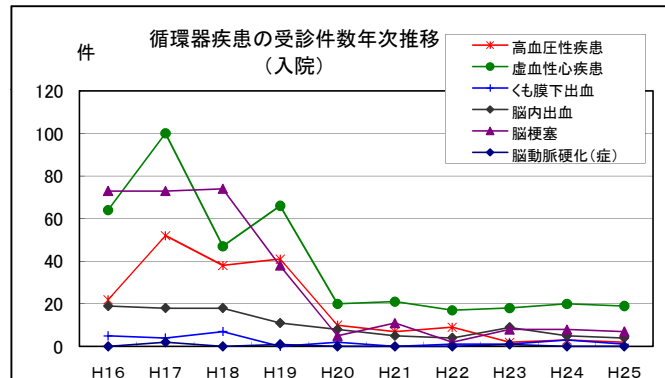
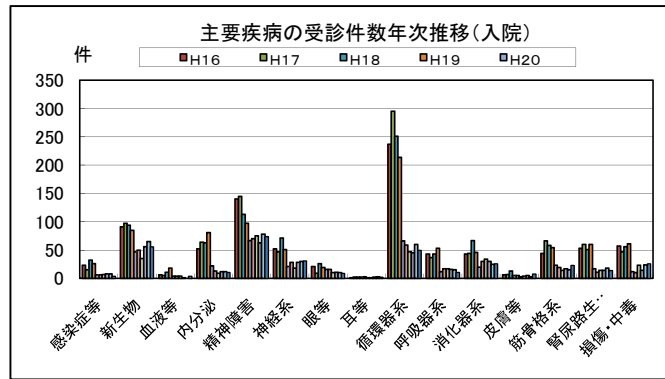
5) 年次別受診件数(各年5月診療分)

(1) 入院(七尾市)

	H16	H17	H18	H19	H20	H21	H22	H23	H24	H25
感染症及び寄生虫症	23	15	32	26	6	6	7	8	8	4
結核	4	2	7	0	0	0	1	0	0	0
その他のウィルス疾患	1	0	1	0	0	0	1	1	1	0
新生物	91	97	94	85	47	50	35	56	65	56
胃の悪性新生物	19	16	9	15	4	3	6	9	12	8
腸の悪性新生物	7	7	11	16	6	9	3	2	6	4
気管、気管支及び肺の悪性新生物	12	8	12	13	12	3	3	7	12	6
乳房の悪性新生物	6	3	5	1	2	0	0	1	2	3
子宮の悪性新生物	4	5	4	3	0	1	1	2	1	4
悪性リンパ腫	1	7	6	5	2	6	1	3	2	3
血液及び造血器の疾患並びに免疫機構の障害	6	5	11	18	4	4	4	1	0	4
内分泌、栄養及び代謝疾患	52	64	63	81	22	13	9	12	12	11
糖尿病	46	57	52	66	15	10	4	6	7	7
精神及び行動の障害	140	145	113	97	67	70	75	63	78	74
精神病	121	123	98	82	65	61	69	57	71	67
神経系の疾患	52	47	71	51	21	28	18	28	30	31
アルツハイマー病	3	2	2	3	1	2	0	3	2	1
眼及び付属器の疾患	21	9	26	19	16	16	10	11	10	9
耳及び乳様突起の疾患	1	2	2	2	3	1	1	2	3	2
循環器系の疾患	237	295	251	214	66	59	47	45	60	50
高血圧性疾患	22	52	38	41	10	7	9	2	3	2
虚血性心疾患	64	100	47	66	20	21	17	18	20	19
くも膜下出血	5	4	7	0	2	0	1	1	3	1
脳内出血	19	18	18	11	8	5	4	9	5	4
脳梗塞	73	73	74	38	5	11	2	8	8	7
脳動脈硬化(症)	0	2	0	1	0	0	0	1	0	0
その他の脳血管疾患	5	3	10	5	4	2	0	0	3	0
呼吸器系の疾患	43	37	43	53	12	17	17	16	15	11
喘息	13	5	12	8	3	1	3	2	0	0
消化器系の疾患	43	44	67	46	20	30	34	30	25	26
う蝕	0	0	0	0	0	0	0	0	0	0
歯肉炎及び歯周疾患	0	0	0	0	0	0	0	0	0	0
胃及び十二指腸の疾患	15	19	16	10	3	3	6	4	3	4
肝臓の疾患	11	8	7	9	4	6	4	3	2	4
皮膚及び皮下組織の疾患	6	7	13	5	5	3	4	5	3	8
筋骨格系及び結合組織の疾患	44	66	58	54	23	19	14	17	15	23
炎症性多発性関節障害	4	8	6	8	1	0	2	1	0	3
骨の密度及び構造の障害	4	9	8	11	1	1	1	3	0	1
腎尿路生殖器系の疾患	53	60	51	60	17	11	14	14	18	14
糸球体疾患及び腎尿管間質性疾患	3	2	5	4	2	4	4	3	4	1
腎不全	23	12	15	15	3	3	3	2	3	7
前立腺肥大(症)	8	15	12	5	3	1	1	0	1	1
妊娠、分娩及び産じょく	1	2	0	2	2	4	7	4	0	2
流産	0	0	0	0	1	1	0	1	0	1
妊娠高血圧症候群	0	0	0	0	0	0	0	0	0	0
周産期に発生した病態	2	4	0	2	2	3	1	0	1	1
先天奇形、変形及び染色体異常	0	0	0	0	1	2	1	0	1	1
所見で他に分類されないもの	13	15	24	12	4	4	3	4	1	3
損傷・中毒及びその他の外因の影響	57	47	56	61	12	10	23	14	24	26
骨折	34	33	35	34	4	6	11	8	13	14
合計	885	961	975	888	350	350	324	330	369	356

注)H16年以前の数値は旧七尾市、旧田鶴浜町、旧中島町、旧能登島町を合計した人数を計上した

単位:件



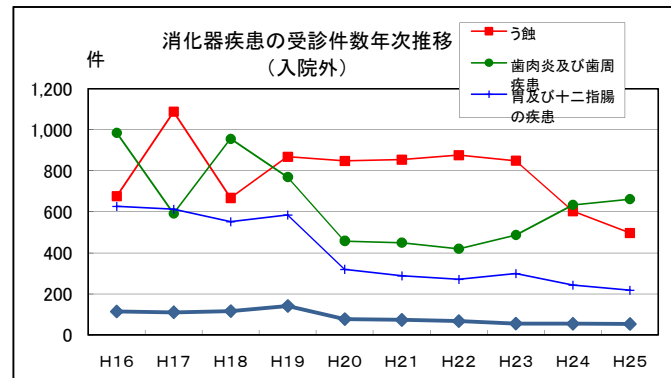
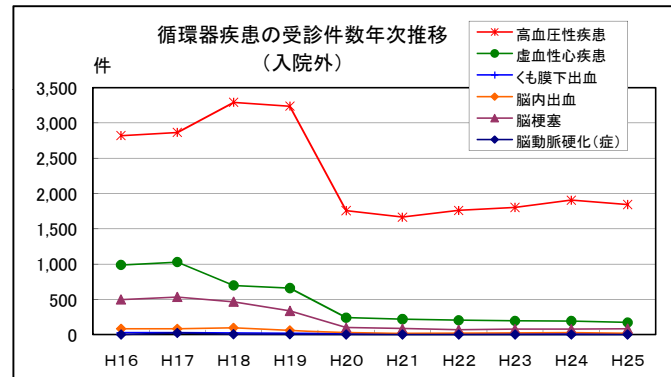
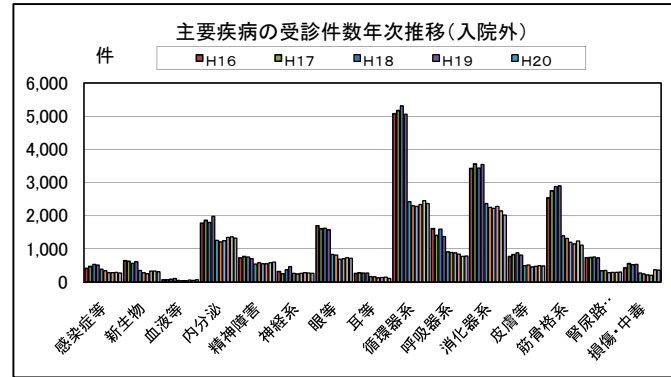
5) 年次別受診件数(各年5月診療分)

(2) 入院外(七尾市)

単位: 件

	H16	H17	H18	H19	H20	H21	H22	H23	H24	H25
感染症及び寄生虫症	419	476	526	512	386	336	276	280	294	266
結核	13	5	9	5	0	1	0	1	2	1
その他のウィルス疾患	1	2	4	4	4	5	6	3	3	7
新生物	646	628	557	608	345	276	254	328	329	305
胃の悪性新生物	116	80	79	94	57	34	30	36	49	34
腸の悪性新生物	62	49	51	55	36	19	26	27	28	24
気管、気管支及び肺の悪性新生物	37	36	45	40	20	20	12	24	22	33
乳房の悪性新生物	41	21	39	40	26	16	13	21	21	24
子宮の悪性新生物	13	12	4	8	7	3	6	10	10	11
悪性リンパ腫	26	17	12	17	8	9	12	14	11	15
血液及び造血器の疾患並びに免疫機構の障害	67	69	90	106	46	36	35	58	51	63
内分泌、栄養及び代謝疾患	1,777	1,866	1,796	1,980	1,250	1,209	1,247	1,337	1,360	1,324
糖尿病	1,161	1,195	1,115	1,263	742	691	695	704	700	681
精神及び行動の障害	722	773	752	700	537	577	554	552	577	597
精神病	563	514	492	475	402	425	441	439	454	467
神経系の疾患	314	255	370	463	258	238	263	276	268	264
アルツハイマー病	25	12	27	66	14	16	13	10	17	15
眼及び付属器の疾患	1,701	1,610	1,625	1,573	833	812	686	702	732	711
耳及び乳突突起の疾患	261	280	268	271	161	158	126	135	142	109
循環器系の疾患	5,073	5,170	5,301	5,052	2,417	2,296	2,278	2,330	2,448	2,367
高血圧性疾患	2,820	2,865	3,292	3,239	1,756	1,664	1,759	1,801	1,904	1,842
虚血性心疾患	987	1,026	696	658	238	218	201	192	190	171
くも膜下出血	25	26	23	19	12	10	9	12	8	10
脳内出血	82	83	97	60	30	23	23	26	29	21
脳梗塞	496	532	465	336	99	85	69	78	78	84
脳動脈硬化(症)	0	24	5	5	1	1	1	0	0	0
その他の脳血管疾患	49	86	61	80	27	31	16	16	16	19
呼吸器系の疾患	1,607	1,404	1,595	1,371	907	886	878	842	768	785
喘息	376	331	341	314	182	179	183	174	167	177
消化器系の疾患	3,428	3,556	3,430	3,544	2,364	2,249	2,222	2,281	2,137	2,013
う蝕	676	1,089	668	869	849	855	877	850	603	497
歯肉炎及び歯周疾患	986	592	957	770	458	449	420	487	634	662
胃及び十二指腸の疾患	627	613	552	585	320	288	271	299	243	218
肝臓の疾患	114	110	116	141	77	73	67	55	54	53
皮膚及び皮下組織の疾患	772	833	882	814	489	510	454	468	493	479
筋骨格系及び結合組織の疾患	2,540	2,748	2,877	2,892	1,386	1,311	1,194	1,150	1,231	1,114
炎症性多発性関節障害	231	261	255	236	122	141	114	124	133	115
骨の密度及び構造の障害	412	487	422	433	151	128	133	133	145	129
腎尿路生殖系系の疾患	736	738	752	727	341	344	279	289	291	301
糸球体疾患及び腎臓細管間質性疾患	47	50	67	30	21	23	19	21	21	22
腎不全	80	77	78	83	37	41	37	29	29	33
前立腺肥大(症)	170	187	177	183	59	64	59	63	67	66
妊娠、分娩及び産後	11	16	13	23	15	13	27	8	9	14
流産	7	1	1	0	1	0	3	1	2	3
妊娠高血圧症候群	1	0	0	1	0	0	0	0	0	0
周産期に発生した病態	0	1	1	0	8	1	1	0	2	2
先天奇形、変形及び染色体異常	6	11	9	3	16	14	3	7	25	14
所見で他に分類されないもの	324	383	466	444	271	251	187	163	173	140
損傷・中毒及びその他の外因の影響	425	558	521	528	269	239	209	199	365	353
骨折	138	161	150	157	80	47	33	40	60	46
合計	20,829	21,375	21,831	21,611	12,299	11,756	11,173	11,405	11,695	11,221

注) H16年以前の数値は旧七尾市、旧田鶴浜町、旧中島町、旧能登島町を合計した人数を計上した



5) 年次別受診件数(各年5月診療分)

(3)入院+入院外(七尾市)

単位:件

	H16	H17	H18	H19	H20	H21	H22	H23	H24	H25
感染症及び寄生虫症	442	491	558	538	392	342	283	288	302	270
結核	17	7	16	5	0	1	1	1	2	1
その他のウィルス疾患	2	2	5	4	4	5	7	4	4	7
新生物	737	725	651	693	392	326	289	384	394	361
胃の悪性新生物	135	96	88	109	61	37	36	45	61	42
腸の悪性新生物	69	56	62	71	42	28	29	29	34	28
気管、気管支及び肺の悪性新生物	49	44	57	53	32	23	15	31	34	39
乳房の悪性新生物	47	24	44	41	28	16	13	22	23	27
子宮の悪性新生物	17	17	8	11	7	4	7	12	11	15
悪性リンパ腫	27	24	18	22	10	15	13	17	13	18
血液及び造血器の疾患並びに免疫機構の障害	73	74	101	124	50	40	39	59	51	67
内分泌、栄養及び代謝疾患	1,829	1,930	1,859	2,061	1,272	1,222	1,256	1,349	1,372	1,335
糖尿病	1,207	1,252	1,167	1,329	757	701	699	710	707	688
精神及び行動の障害	862	918	865	797	604	647	629	615	655	671
精神病	684	637	590	557	467	486	510	496	525	534
神経系の疾患	366	302	441	514	279	266	281	304	298	295
アルツハイマー病	28	14	29	69	15	18	13	13	19	16
眼及び付属器の疾患	1,722	1,619	1,651	1,592	849	828	696	713	742	720
耳及び乳様突起の疾患	262	282	270	273	164	159	127	137	145	111
循環器系の疾患	5,310	5,465	5,552	5,266	2,483	2,355	2,325	2,375	2,508	2,417
高血圧性疾患	2,842	2,917	3,330	3,280	1,766	1,671	1,768	1,803	1,907	1,844
虚血性心疾患	1,051	1,126	743	724	258	239	218	210	210	190
くも膜下出血	30	30	30	19	14	10	10	13	11	11
脳内出血	101	101	115	71	38	28	27	35	34	25
脳梗塞	569	605	539	374	104	96	71	86	86	91
脳動脈硬化(症)	0	26	5	6	1	1	1	1	0	0
その他の脳血管疾患	54	89	71	85	31	33	16	16	19	19
呼吸器系の疾患	1,650	1,441	1,638	1,424	919	903	895	858	783	796
喘息	389	336	353	322	185	180	186	176	167	177
消化器系の疾患	3,471	3,600	3,497	3,590	2,384	2,279	2,256	2,311	2,162	2,039
う蝕	676	1,089	668	869	849	855	877	850	603	497
歯肉炎及び歯周疾患	986	592	957	770	458	449	420	487	634	662
胃及び十二指腸の疾患	642	632	568	595	323	291	277	303	246	222
肝臓の疾患	125	118	123	150	81	79	71	58	56	57
皮膚及び皮下組織の疾患	778	840	895	819	494	513	458	473	496	487
筋骨格系及び結合組織の疾患	2,584	2,814	2,935	2,946	1,409	1,330	1,208	1,167	1,246	1,137
炎症性多発性関節障害	235	269	261	244	123	141	116	125	133	118
骨の密度及び構造の障害	416	496	430	444	152	129	134	136	145	130
腎尿路生殖器系の疾患	789	798	803	787	358	355	293	303	309	315
糸球体疾患及び腎尿管間質性疾患	50	52	72	34	23	27	23	24	25	23
腎不全	103	89	93	98	40	44	40	31	32	40
前立腺肥大(症)	178	202	189	188	62	65	60	63	68	67
妊娠、分娩及び産じょく	12	18	13	25	17	17	34	12	9	16
流産	7	1	1	0	2	1	3	2	2	4
妊娠高血圧症候群	1	0	0	1	0	0	0	0	0	0
周産期に発生した病態	2	5	1	2	10	4	2	0	3	3
先天奇形、変形及び染色体異常	6	11	9	3	17	16	4	7	26	15
所見で他に分類されないもの	337	398	490	456	275	255	190	167	174	143
損傷・中毒及びその他の外因の影響	482	605	577	589	281	249	232	213	389	379
骨折	172	194	185	191	84	53	44	48	73	60
合計	21,714	22,336	22,806	22,499	12,649	12,106	11,497	11,735	12,064	11,577

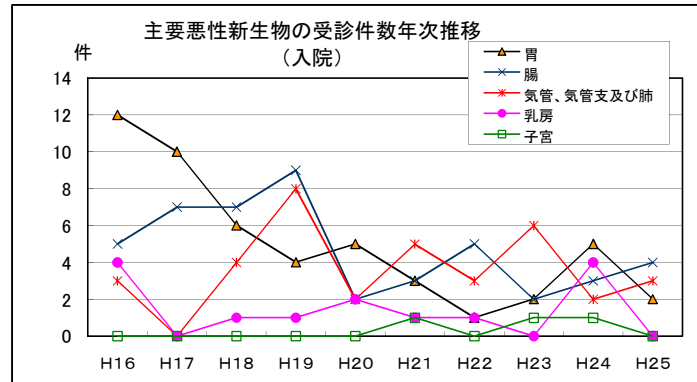
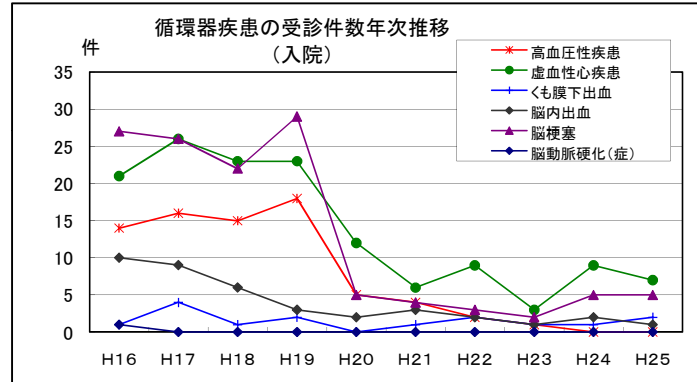
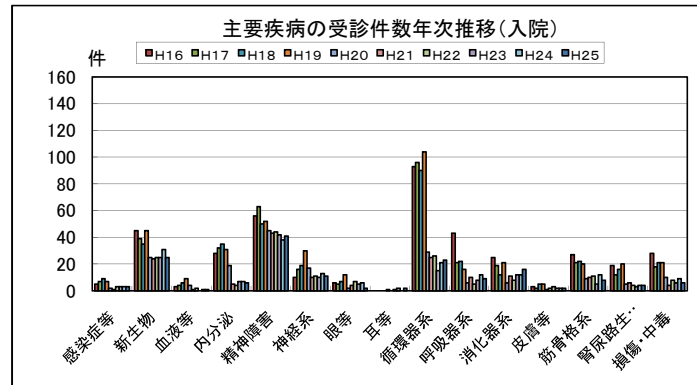
注)H16年以前の数値は旧七尾市、旧田鶴浜町、旧中島町、旧能登島町を合計した人数を計上した

5) 年次別受診件数(各年5月診療分)

(1) 入院(羽咋市)

単位: 件

	H16	H17	H18	H19	H20	H21	H22	H23	H24	H25
感染症及び寄生虫症	5	7	9	7	2	1	3	3	3	3
結核	3	2	2	0	0	0	0	0	0	0
その他のウイルス疾患	0	0	0	0	0	0	0	0	0	0
新生物	45	39	35	45	25	24	25	25	31	25
胃の悪性新生物	12	10	6	4	5	3	1	2	5	2
腸の悪性新生物	5	7	7	9	2	3	5	2	3	4
気管、気管支及び肺の悪性新生物	3	0	4	8	2	5	3	6	2	3
乳房の悪性新生物	4	0	1	1	2	1	1	0	4	0
子宮の悪性新生物	0	0	0	0	0	1	0	1	1	0
悪性リンパ腫	2	4	2	2	1	1	1	1	2	2
血液及び造血器の疾患並びに免疫機構の障害	3	4	6	9	4	1	2	0	1	1
内分泌、栄養及び代謝疾患	28	32	35	31	19	5	4	7	7	6
糖尿病	24	24	24	25	13	3	2	7	6	4
精神及び行動の障害	56	63	50	52	45	43	44	42	38	41
精神病	45	52	42	45	42	39	41	41	37	40
神経系の疾患	10	16	19	30	17	10	11	10	13	11
アルツハイマー病	0	1	0	10	1	0	0	0	1	1
眼及び付属器の疾患	6	5	7	12	2	4	7	5	6	2
耳及び乳様突起の疾患	0	0	0	0	1	0	1	2	0	2
循環器系の疾患	93	96	90	104	29	25	26	15	21	23
高血圧性疾患	14	16	15	19	5	4	2	1	0	0
虚血性心疾患	21	26	23	23	12	6	9	3	9	7
くも膜下出血	1	4	1	2	0	1	2	1	1	2
脳内出血	10	9	6	3	2	3	2	1	2	1
脳梗塞	27	26	22	29	5	4	3	2	5	5
脳動脈硬化(症)	1	0	0	0	0	0	0	0	0	0
その他の脳血管疾患	5	3	3	3	2	0	3	2	1	1
呼吸器系の疾患	43	21	22	16	6	10	5	8	12	9
喘息	10	3	5	3	1	1	0	0	4	1
消化器系の疾患	25	19	12	21	6	11	8	12	12	16
う蝕	0	0	0	0	0	0	0	0	0	0
歯肉炎及び歯周疾患	0	0	0	0	0	0	0	0	0	0
胃及び十二指腸の疾患	6	6	3	6	2	1	0	3	2	3
肝臓の疾患	8	3	0	2	1	1	2	2	3	5
皮膚及び皮下組織の疾患	3	2	5	5	1	2	3	2	2	2
筋骨格系及び結合組織の疾患	27	21	22	20	9	10	11	5	12	8
炎症性多発性関節障害	1	3	1	4	0	0	0	0	0	1
骨の密度及び構造の障害	3	1	1	1	3	0	1	0	0	0
腎尿路生殖器系の疾患	19	12	16	20	5	6	4	3	4	4
糸球体疾患及び腎尿管間質性疾患	1	4	0	3	1	2	2	1	0	0
腎不全	12	4	9	8	3	2	1	0	0	1
前立腺肥大(症)	1	3	3	3	0	0	0	0	0	0
妊娠、分娩及び産じよく	0	2	1	1	2	1	2	2	2	1
流産	0	0	0	0	0	0	1	0	1	1
妊娠高血圧症候群	0	0	0	0	0	0	0	0	0	0
周産期に発生した病態	0	0	3	0	0	0	0	0	0	0
先天奇形、変形及び染色体異常	1	1	1	1	0	0	0	0	1	2
所見で他に分類されないもの	7	4	3	9	1	2	1	0	1	2
損傷・中毒及びその他の外因の影響	28	18	21	21	10	4	8	6	9	6
骨折	19	14	13	12	2	2	2	3	7	3
合計	399	362	357	404	184	159	165	147	175	164

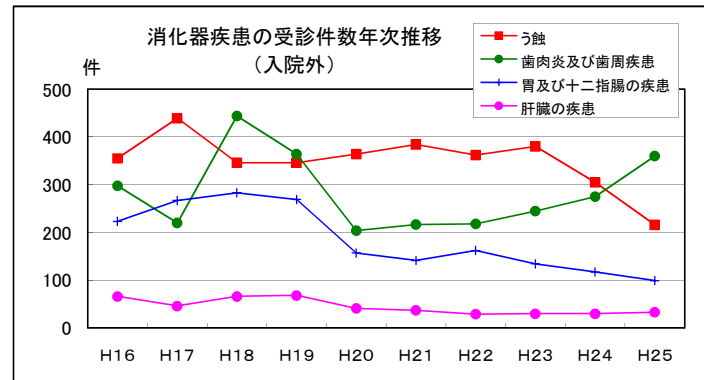
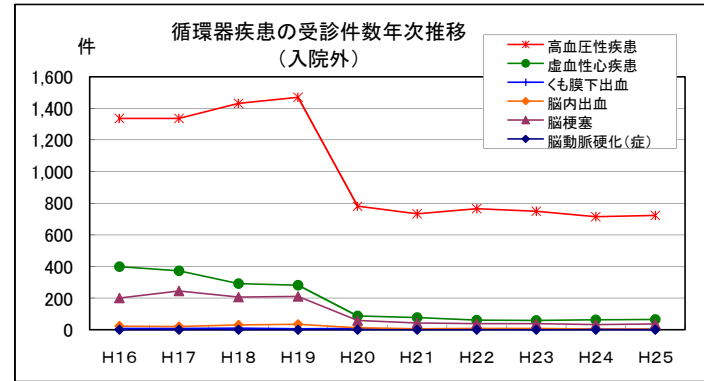
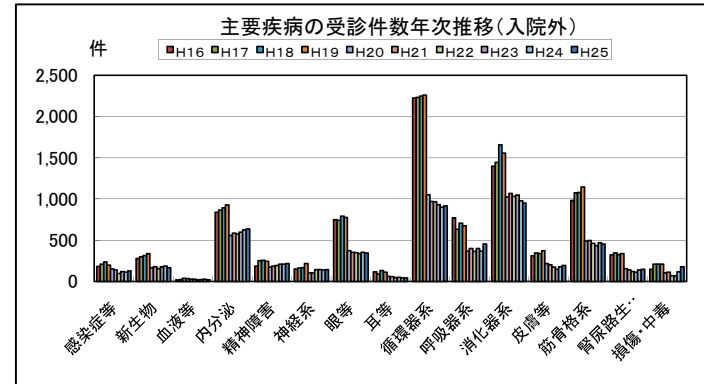


5) 年次別受診件数(各年5月診療分)

(2) 入院外(羽咋市)

単位:件

	H16	H17	H18	H19	H20	H21	H22	H23	H24	H25
感染症及び寄生虫症	184	211	236	197	151	141	97	122	111	129
結核	2	3	6	1	0	0	0	1	0	1
その他のウイルス疾患	2	5	5	3	9	0	0	3	0	1
新生物	279	300	313	337	168	178	155	177	188	167
胃の悪性新生物	65	56	51	59	31	36	23	34	29	26
腸の悪性新生物	48	36	40	59	24	17	23	19	12	20
気管、気管支及び肺の悪性新生物	13	12	17	14	8	8	9	10	15	8
乳房の悪性新生物	22	23	27	26	17	16	18	21	20	22
子宮の悪性新生物	7	5	4	6	3	2	3	2	6	2
悪性リンパ腫	9	9	5	7	2	4	3	4	7	8
血液及び造血器の疾患並びに免疫機構の障害	19	25	39	36	26	27	20	22	26	18
内分泌、栄養及び代謝疾患	840	865	893	927	560	587	574	598	625	636
糖尿病	529	553	482	527	282	285	255	266	286	271
精神及び行動の障害	187	252	255	246	174	186	194	209	210	219
精神病	141	164	158	158	118	130	150	164	167	164
神経系の疾患	152	162	166	219	106	106	144	144	141	145
アルツハイマー病	5	3	7	28	4	8	2	2	9	5
眼及び付属器の疾患	748	743	791	777	371	355	350	338	355	346
耳及び乳様突起の疾患	116	89	133	113	64	59	46	49	44	42
循環器系の疾患	2,224	2,232	2,249	2,260	1,053	969	968	930	900	917
高血圧性疾患	1,335	1,335	1,431	1,469	781	734	766	750	715	724
虚血性心疾患	400	374	293	282	88	77	62	59	63	66
くも膜下出血	9	9	11	6	8	5	5	3	5	3
脳内出血	24	21	31	36	12	6	8	8	5	4
脳梗塞	201	246	208	211	59	44	39	39	33	37
脳動脈硬化(症)	0	1	0	0	0	1	0	0	0	0
その他の脳血管疾患	28	42	45	42	16	14	10	9	9	10
呼吸器系の疾患	772	634	706	677	370	398	363	399	368	454
喘息	127	123	117	111	59	60	74	72	72	74
消化器系の疾患	1,398	1,444	1,656	1,558	1,026	1,069	1,034	1,047	978	952
う蝕	355	439	346	346	364	384	362	380	305	216
歯肉炎及び歯周疾患	298	220	444	364	204	217	218	245	275	360
胃及び十二指腸の疾患	223	267	283	269	157	141	162	134	117	99
肝臓の疾患	66	46	66	68	41	37	29	30	30	33
皮膚及び皮下組織の疾患	312	347	336	374	217	201	175	149	178	196
筋骨格系及び結合組織の疾患	984	1,075	1,080	1,147	489	495	462	435	469	456
炎症性多発性関節障害	125	149	107	100	56	54	48	38	45	38
骨の密度及び構造の障害	86	130	102	101	29	40	43	29	38	33
腎尿路生殖器系の疾患	322	344	327	338	155	138	119	111	138	148
糸球体疾患及び腎尿管間質性疾患	27	26	35	24	14	11	8	9	11	12
腎不全	14	19	28	24	11	9	13	9	17	10
前立腺肥大(症)	88	93	94	98	38	30	25	21	25	28
妊娠、分娩及び産じょく	4	11	5	3	3	5	5	1	1	3
流産	2	0	0	0	0	0	1	0	0	0
妊娠高血圧症候群	0	0	1	0	0	0	1	0	0	0
周産期に発生した病態	0	0	1	0	0	0	0	0	0	0
先天奇形、変形及び染色体異常	1	2	4	1	2	3	1	1	7	5
所見で他に分類されないもの	129	124	154	173	88	92	63	74	81	70
損傷・中毒及びその他の外因の影響	146	209	208	211	104	111	71	71	116	177
骨折	65	76	56	48	23	20	10	14	18	25
合計	8,817	9,069	9,552	9,594	5,127	5,120	4,841	4,877	4,936	5,080



5) 年次別受診件数(各年5月診療分)

(3) 入院+入院外(羽咋市)

単位:件

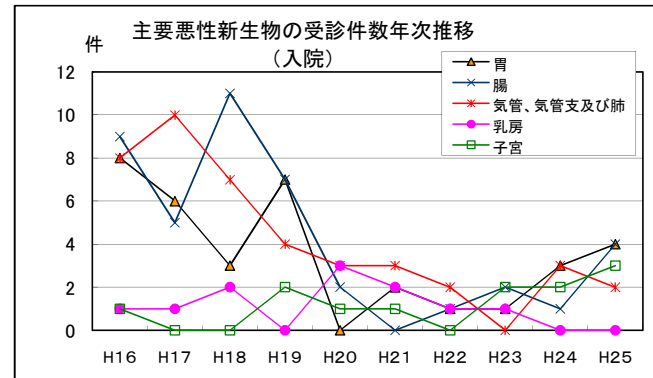
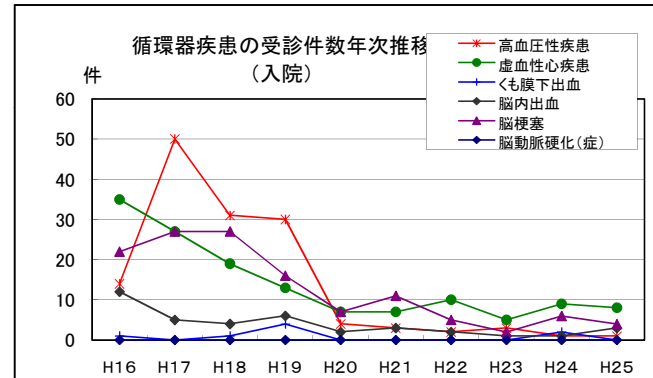
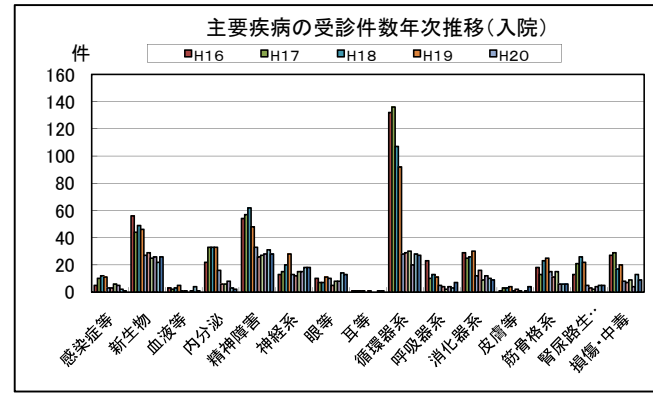
	H16	H17	H18	H19	H20	H21	H22	H23	H24	H25
感染症及び寄生虫症	189	218	245	204	153	142	100	125	114	132
結核	5	5	8	1	0	0	0	1	0	1
その他のウイルス疾患	2	5	5	3	9	0	0	3	0	1
新生物	324	339	348	382	193	202	180	202	219	192
胃の悪性新生物	77	66	57	63	36	39	24	36	34	28
腸の悪性新生物	53	43	47	68	26	20	28	21	15	24
気管、気管支及び肺の悪性新生物	16	12	21	22	10	13	12	16	17	11
乳房の悪性新生物	26	23	28	27	19	17	19	21	24	22
子宮の悪性新生物	4	5	4	6	3	3	3	3	7	2
悪性リンパ腫	11	13	7	9	3	5	4	5	9	10
血液及び造血系の疾患並びに免疫機構の障害	22	29	45	45	30	28	22	22	27	19
内分泌、栄養及び代謝疾患	868	897	928	958	579	592	578	605	632	642
糖尿病	553	577	506	552	295	288	257	273	292	275
精神及び行動の障害	243	315	305	298	219	229	238	251	248	260
精神病	186	216	200	203	160	169	191	205	204	204
神経系の疾患	162	178	185	249	123	116	155	154	154	156
アルツハイマー病	5	4	7	38	5	8	2	2	10	6
眼及び付属器の疾患	754	748	798	789	373	359	357	343	361	348
耳及び乳様突起の疾患	116	89	133	113	65	59	47	51	44	44
循環器系の疾患	2,317	2,328	2,339	2,364	1,082	994	994	945	921	940
高血圧性疾患	1,349	1,351	1,446	1,487	786	738	768	751	715	724
虚血性心疾患	421	400	316	305	100	83	71	62	72	73
くも膜下出血	10	13	12	8	8	6	7	4	6	5
脳内出血	34	30	37	39	14	9	10	9	7	5
脳梗塞	228	272	230	240	64	48	42	41	38	42
脳動脈硬化(症)	1	1	0	0	0	1	0	0	0	0
その他の脳血管疾患	33	45	48	45	18	14	13	11	10	11
呼吸器系の疾患	815	655	728	693	376	408	368	407	380	463
喘息	137	126	122	114	60	61	74	72	76	75
消化器系の疾患	1,423	1,463	1,668	1,579	1,032	1,080	1,042	1,059	990	968
う蝕	355	439	346	346	364	384	362	380	305	216
歯肉炎及び歯周疾患	298	220	444	364	204	217	218	245	275	360
胃及び十二指腸の疾患	229	273	286	275	159	142	162	137	119	102
肝臓の疾患	74	49	66	70	42	38	31	32	33	38
皮膚及び皮下組織の疾患	315	349	341	379	218	203	178	151	180	198
筋骨格系及び結合組織の疾患	1,011	1,096	1,102	1,167	498	505	473	440	481	464
炎症性多発性関節障害	126	152	108	104	56	54	48	38	45	39
骨の密度及び構造の障害	89	131	103	102	32	40	44	29	38	33
腎尿路生殖器系の疾患	341	356	343	358	160	144	123	114	142	152
糸球体疾患及び腎臓細管間質性疾患	28	30	35	27	15	13	10	10	11	12
腎不全	26	23	37	32	14	11	14	9	17	11
前立腺肥大(症)	89	96	97	101	38	30	25	21	25	28
妊娠、分娩及び産じょく	4	13	6	4	5	6	7	3	3	4
流産	2	0	0	0	0	0	2	0	1	1
妊娠高血圧症候群	0	0	1	0	0	0	1	0	0	0
周産期に発生した病態	0	0	4	0	0	0	0	0	0	0
先天奇形、変形及び染色体異常	2	3	5	2	2	3	1	1	8	7
所見で他に分類されないもの	136	128	157	182	89	94	64	74	82	72
損傷・中毒及びその他の外因の影響	174	227	229	232	114	115	79	77	125	183
骨折	84	90	69	60	25	22	12	17	25	28
合 計	9,216	9,431	9,909	9,998	5,311	5,279	5,006	5,024	5,111	5,244

5) 年次別受診件数(各年5月診療分)

(1) 入院(志賀町)

単位:件

	H16	H17	H18	H19	H20	H21	H22	H23	H24	H25
感染症及び寄生虫症	5	10	12	11	3	3	6	5	2	1
結核	2	2	3	0	0	0	0	2	0	0
その他のウイルス疾患	0	0	0	0	0	0	0	0	0	0
新生物	56	44	49	46	27	29	25	26	22	26
胃の悪性新生物	8	6	3	7	0	2	1	1	3	4
腸の悪性新生物	9	5	11	7	2	0	1	2	1	4
気管、気管支及び肺の悪性新生物	8	10	7	4	3	3	2	0	3	2
乳房の悪性新生物	1	1	2	0	3	2	1	1	0	0
子宮の悪性新生物	1	0	0	2	1	1	0	2	2	3
悪性リンパ腫	0	2	2	0	2	4	0	0	1	0
血液及び造血系の疾患並びに免疫機構の障害	3	2	3	5	1	1	0	1	4	1
内分泌、栄養及び代謝疾患	22	33	33	33	16	6	6	8	3	2
糖尿病	18	30	23	23	14	5	4	6	1	1
精神及び行動の障害	54	57	62	48	33	26	27	28	31	28
精神病	46	46	48	40	29	23	25	25	28	27
神経系の疾患	13	15	20	28	13	12	15	15	18	18
アルツハイマー病	2	1	1	11	1	1	2	1	3	0
眼及び付属器の疾患	10	7	7	11	10	5	8	8	14	13
耳及び乳様突起の疾患	1	1	1	1	0	1	0	0	1	1
循環器系の疾患	132	136	107	92	28	29	30	20	28	27
高血圧性疾患	14	50	31	30	4	3	2	3	1	1
虚血性心疾患	35	27	19	13	7	7	10	5	9	8
くも膜下出血	1	0	1	4	0	0	0	0	2	0
脳内出血	12	5	4	6	2	3	2	1	1	3
脳梗塞	22	27	27	16	7	11	5	2	6	4
脳動脈硬化(症)	0	0	0	0	0	0	0	0	0	0
その他の脳血管疾患	6	2	1	3	0	1	2	1	1	2
呼吸器系の疾患	23	10	13	11	5	4	2	4	3	7
喘息	2	2	2	2	1	0	0	1	0	0
消化器系の疾患	29	25	26	30	12	16	9	12	10	9
う蝕	0	0	0	0	0	0	0	0	0	0
歯肉炎及び歯周疾患	0	0	0	0	0	0	0	0	0	0
胃及び十二指腸の疾患	10	9	8	12	4	4	2	1	3	1
肝臓の疾患	6	4	3	4	1	6	0	2	3	2
皮膚及び皮下組織の疾患	1	3	3	4	1	2	1	0	1	4
筋骨格系及び結合組織の疾患	18	13	23	25	15	11	15	6	6	6
炎症性多発性関節障害	5	1	8	1	3	3	3	1	0	0
骨の密度及び構造の障害	0	6	1	4	3	2	3	0	0	0
腎尿路生殖系系の疾患	13	21	26	22	5	3	2	4	5	5
糸球体疾患及び腎尿管間質性疾患	0	1	0	0	1	0	0	0	1	2
腎不全	8	8	18	13	2	1	1	2	2	0
前立腺肥大(症)	0	2	2	5	0	0	0	0	1	0
妊娠、分娩及び産じょく	0	0	0	0	0	0	0	2	0	0
流産	0	0	0	0	0	0	0	0	0	0
妊娠高血圧症候群	0	0	0	0	0	0	0	0	0	0
周産期に発生した病態	1	2	0	1	0	2	0	0	0	0
先天奇形、変形及び染色体異常	0	1	1	0	0	1	0	0	1	2
所見で他に分類されないもの	3	5	8	3	0	2	1	0	1	3
損傷、中毒及びその他の外因の影響	27	29	17	20	8	7	9	4	13	9
骨折	12	17	7	12	4	3	2	3	6	4
合 計	411	414	411	393	177	160	156	143	163	162

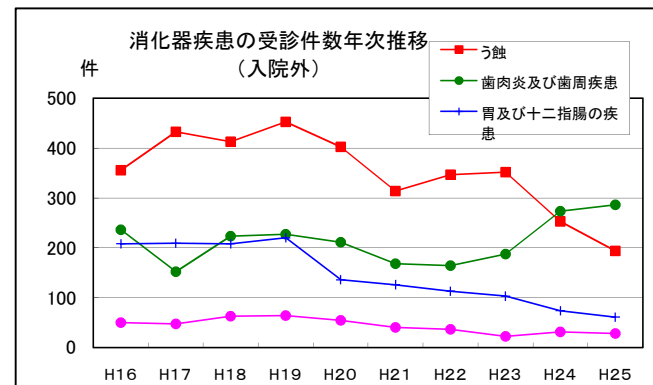
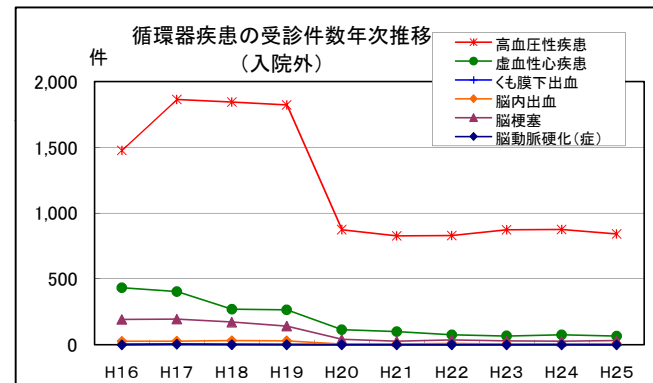
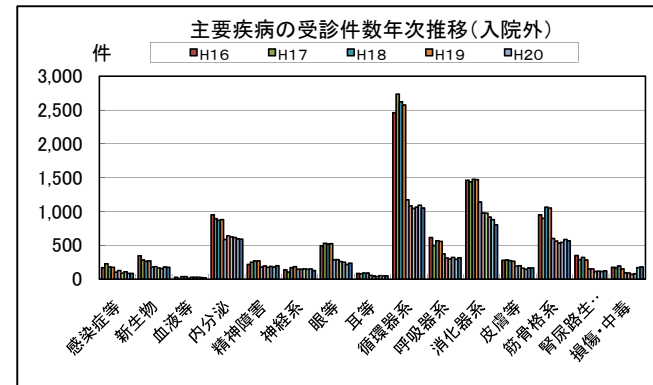


5) 年次別受診件数(各年5月診療分)

(2) 入院外(志賀町)

単位: 件

	H16	H17	H18	H19	H20	H21	H22	H23	H24	H25
感染症及び寄生虫症	170	225	179	173	105	126	89	110	84	83
結核	3	3	5	1	0	0	0	1	0	1
その他のウイルス疾患	0	3	3	1	2	0	2	1	2	0
新生物	347	284	263	269	180	186	166	157	180	177
胃の悪性新生物	84	66	50	43	22	22	17	15	20	25
腸の悪性新生物	43	34	24	25	17	16	12	14	23	17
気管、気管支及び肺の悪性新生物	22	23	20	13	14	15	22	14	11	13
乳房の悪性新生物	27	21	11	8	11	14	14	9	15	15
子宮の悪性新生物	5	1	7	5	1	3	2	2	4	2
悪性リンパ腫	13	7	8	13	10	11	13	15	9	7
血液及び造血系の疾患並びに免疫機構の障害	29	10	38	37	15	27	27	27	22	19
内分泌、栄養及び代謝疾患	951	892	869	879	587	639	623	613	597	591
糖尿病	533	572	441	457	290	293	281	292	281	280
精神及び行動の障害	219	253	270	269	178	192	177	187	178	201
精神病	151	164	166	153	105	123	116	131	116	146
神経系の疾患	139	102	170	185	145	148	151	146	150	130
アルツハイマー病	14	7	10	23	6	6	5	5	2	4
眼及び付属器の疾患	493	529	519	523	288	291	262	249	220	238
耳及び乳様突起の疾患	83	82	89	89	57	47	38	51	46	48
循環器系の疾患	2,461	2,735	2,623	2,575	1,172	1,082	1,047	1,066	1,095	1,050
高血圧性疾患	1,478	1,863	1,844	1,822	876	829	831	875	878	844
虚血性心疾患	434	404	271	267	116	100	77	68	76	67
くも膜下出血	5	5	2	3	3	2	0	0	2	1
脳内出血	27	28	32	30	7	8	12	8	10	10
脳梗塞	192	195	172	141	42	27	36	29	27	31
脳動脈硬化(症)	0	5	2	1	1	1	1	0	0	0
その他の脳血管疾患	27	28	24	28	12	13	1	4	9	9
呼吸器系の疾患	614	498	568	557	372	314	298	324	294	317
喘息	143	99	114	96	70	62	56	62	60	67
消化器系の疾患	1,463	1,437	1,475	1,473	1,142	979	975	916	882	805
う蝕	356	433	413	453	403	314	347	352	253	194
歯肉炎及び歯周疾患	236	152	223	227	211	168	164	187	273	286
胃及び十二指腸の疾患	208	209	208	220	136	126	113	103	74	61
肝臓の疾患	50	47	63	64	54	40	36	22	31	28
皮膚及び皮下組織の疾患	279	284	274	265	194	197	159	146	165	164
筋骨格系及び結合組織の疾患	949	899	1,064	1,051	599	564	535	544	585	568
炎症性多発性関節障害	84	75	82	96	55	49	51	51	42	47
骨の密度及び構造の障害	103	84	103	94	50	43	42	42	42	48
腎尿路生殖器系の疾患	349	290	322	286	150	151	113	117	114	123
糸球体疾患及び腎尿管間質性疾患	20	16	27	20	14	12	11	10	13	7
腎不全	40	29	28	25	10	12	10	7	10	11
前立腺肥大(症)	93	97	100	106	35	41	30	34	35	39
妊娠、分娩及び産じょく	4	1	7	2	3	5	3	1	6	3
流産	0	0	0	0	0	0	1	1	0	1
妊娠高血圧症候群	0	0	0	1	0	0	0	0	0	0
周産期に発生した病態	2	0	1	0	1	0	0	0	0	0
先天奇形、変形及び染色体異常	6	2	4	1	5	1	3	0	12	10
所見で他に分類されないもの	128	121	171	164	77	81	58	59	59	81
損傷・中毒及びその他の外因の影響	173	170	196	152	96	91	72	82	170	182
骨折	26	50	57	39	23	17	10	14	15	21
合 計	8,859	8,814	9,102	8,966	5,366	5,121	4,796	4,795	4,859	4,790



5) 年次別受診件数(各年5月診療分)

(3) 入院+入院外(志賀町)

単位:件

	H16	H17	H18	H19	H20	H21	H22	H23	H24	H25
感染症及び寄生虫症	175	235	191	184	108	129	95	115	86	84
結核	5	5	8	1	0	0	0	3	0	1
その他のウィルス疾患	0	3	3	1	2	0	2	1	2	0
新生物	403	328	312	315	207	215	191	183	202	203
胃の悪性新生物	92	72	53	50	22	24	18	16	23	29
腸の悪性新生物	52	39	35	32	19	16	13	16	24	21
気管、気管支及び肺の悪性新生物	30	33	27	17	17	18	24	14	14	15
乳房の悪性新生物	28	22	13	8	14	16	15	10	15	15
子宮の悪性新生物	6	1	7	7	2	4	2	4	6	5
悪性リンパ腫	13	9	10	13	12	15	13	15	10	7
血液及び造血系の疾患並びに免疫機構の障害	32	12	41	42	16	28	27	28	26	20
内分泌、栄養及び代謝疾患	973	925	902	912	603	645	629	621	600	593
糖尿病	551	602	464	480	304	298	285	298	282	281
精神及び行動の障害	273	310	332	317	211	218	204	215	209	229
精神病	197	210	214	193	134	146	141	156	144	173
神経系の疾患	152	117	190	213	158	160	166	161	168	148
アルツハイマー病	16	8	11	34	7	7	7	6	5	4
眼及び付属器の疾患	503	536	526	534	298	296	270	257	234	251
耳及び乳様突起の疾患	84	83	90	90	57	48	38	51	47	49
循環器系の疾患	2,593	2,871	2,730	2,667	1,200	1,111	1,077	1,086	1,123	1,077
高血圧性疾患	1,492	1,913	1,875	1,852	880	832	833	878	879	845
虚血性心疾患	469	431	290	280	123	107	87	73	85	75
くも膜下出血	6	5	3	7	3	2	0	0	4	1
脳内出血	39	33	36	36	9	11	14	9	11	13
脳梗塞	214	222	199	157	49	38	41	31	33	35
脳動脈硬化(症)	0	5	2	1	1	1	1	0	0	0
その他の脳血管疾患	33	30	25	31	12	14	3	5	10	11
呼吸器系の疾患	637	508	581	568	377	318	300	328	297	324
喘息	145	101	116	98	71	62	56	63	60	67
消化器系の疾患	1,492	1,462	1,501	1,503	1,154	995	984	928	892	814
う蝕	356	433	413	453	403	314	347	352	253	194
歯肉炎及び歯周疾患	236	152	223	227	211	168	164	187	273	286
胃及び十二指腸の疾患	218	218	216	232	140	130	115	104	77	62
肝臓の疾患	56	51	66	68	55	46	36	24	34	30
皮膚及び皮下組織の疾患	280	287	277	269	195	199	160	146	166	168
筋骨格系及び結合組織の疾患	967	912	1,087	1,076	614	575	550	550	591	574
炎症性多発性関節障害	89	76	90	97	58	52	54	52	42	47
骨の密度及び構造の障害	103	90	104	98	53	45	45	42	42	48
腎尿路生殖器系の疾患	362	311	348	308	155	154	115	121	119	128
糸球体疾患及び腎尿管間質性疾患	20	17	27	20	15	12	11	10	14	9
腎不全	48	37	46	38	12	13	11	9	12	11
前立腺肥大(症)	93	99	102	111	35	41	30	34	36	39
妊娠、分娩及び産じょく	4	1	7	2	3	5	3	3	6	3
流産	0	0	0	0	0	0	1	1	0	1
妊娠高血圧症候群	0	0	0	1	0	0	0	0	0	0
周産期に発生した病態	3	2	1	1	1	2	0	0	0	0
先天奇形、変形及び染色体異常	6	3	5	1	5	2	3	0	13	12
所見で他に分類されないもの	131	126	179	167	77	83	59	59	60	84
損傷・中毒及びその他の外因の影響	200	199	213	172	104	98	81	86	183	191
骨折	38	67	64	51	27	20	12	17	21	25
合 計	9,270	9,228	9,513	9,359	5,543	5,281	4,952	4,938	5,022	4,952

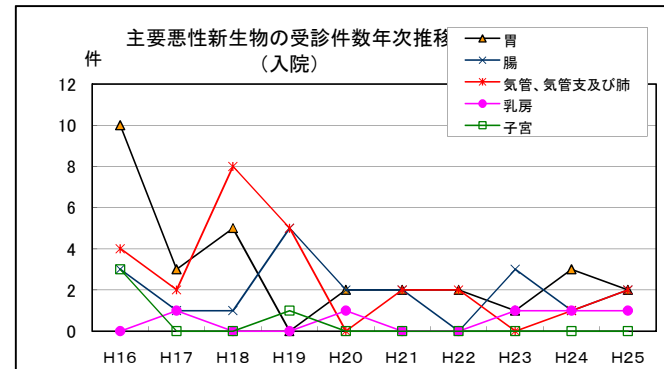
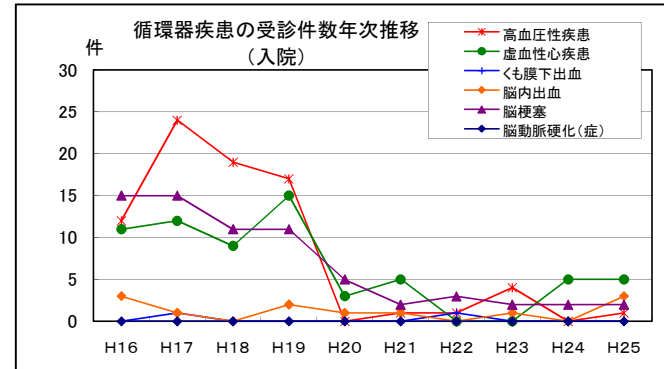
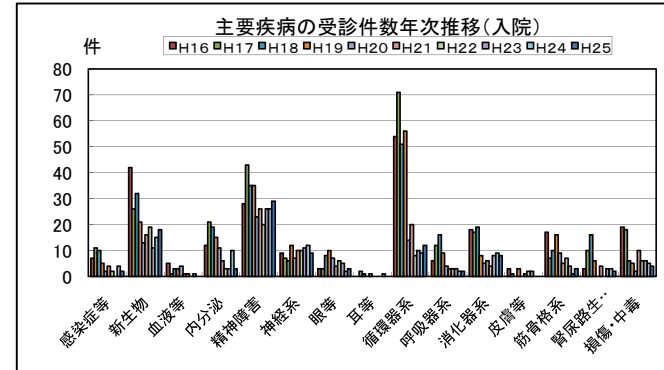
5) 年次別受診件数(各年5月診療分)

(1) 入院(宝達志水町)

単位: 件

	H16	H17	H18	H19	H20	H21	H22	H23	H24	H25
感染症及び寄生虫症	7	11	10	5	2	4	2	0	4	2
結核	2	0	0	0	0	0	0	0	0	0
その他のウイルス疾患	0	0	0	0	0	0	0	0	0	0
新生物	42	26	32	21	13	16	19	11	15	18
胃の悪性新生物	10	3	5	0	2	2	2	1	3	2
腸の悪性新生物	3	1	1	5	2	2	0	3	1	2
気管、気管支及び肺の悪性新生物	4	2	8	5	0	2	2	0	1	2
乳房の悪性新生物	0	1	0	0	1	0	0	1	0	1
子宮の悪性新生物	3	0	0	1	0	0	0	0	0	0
悪性リンパ腫	1	1	2	0	0	1	0	0	0	0
血液及び造血器の疾患並びに免疫機構の障害	5	1	3	3	4	1	1	0	1	0
内分泌、栄養及び代謝疾患	12	21	19	15	11	6	3	3	10	3
糖尿病	11	14	13	10	9	4	3	1	8	2
精神及び行動の障害	28	43	35	35	23	26	20	26	26	29
精神病	21	36	26	29	19	23	20	26	22	24
神経系の疾患	9	7	6	12	7	10	10	11	12	9
アルツハイマー病	0	0	0	2	2	2	1	0	1	0
眼及び付属器の疾患	3	3	8	10	7	4	6	5	2	3
耳及び乳様突起の疾患	0	2	1	0	1	0	0	0	1	0
循環器系の疾患	54	71	51	56	14	20	8	10	9	12
高血圧性疾患	12	24	19	17	0	1	4	0	1	1
虚血性心疾患	11	12	9	15	3	5	0	0	5	5
くも膜下出血	0	1	0	0	0	0	1	0	0	0
脳内出血	3	3	0	2	1	2	0	1	0	3
脳梗塞	15	15	11	11	5	2	3	2	2	2
脳動脈硬化(症)	0	0	0	0	0	0	0	0	0	0
その他の脳血管疾患	1	3	2	4	1	1	1	0	0	0
呼吸器系の疾患	6	12	16	9	4	3	3	3	2	2
喘息	1	4	7	2	1	0	0	0	0	0
消化器系の疾患	18	17	19	8	5	6	4	8	9	8
う蝕	0	0	0	0	0	0	0	0	0	0
歯肉炎及び歯周病	0	0	0	0	0	0	0	0	0	0
胃及び十二指腸の疾患	8	7	9	2	1	1	0	0	0	0
肝臓の疾患	2	2	1	1	3	1	0	2	3	0
皮膚及び皮下組織の疾患	3	1	0	3	0	1	2	2	0	0
筋骨格系及び結合組織の疾患	17	7	10	16	9	5	7	4	1	3
炎症性多発性関節障害	2	2	1	2	2	0	0	0	0	0
骨の密度及び構造の障害	2	3	2	2	0	0	0	1	0	0
腎尿路生殖器系の疾患	3	10	16	6	0	4	0	3	3	2
糸球体疾患及び腎尿管間質性疾患	0	1	1	2	0	0	0	0	1	0
腎不全	3	5	8	4	0	3	0	2	2	1
前立腺肥大(症)	0	1	2	0	0	0	0	1	0	0
妊娠、分娩及び産後	1	0	0	0	0	0	2	1	0	0
流産	0	0	0	0	0	0	0	1	0	0
妊娠高血圧症候群	0	0	0	0	0	0	0	0	0	0
周産期に発生した病態	0	0	0	1	0	0	0	0	0	0
先天奇形、変形及び染色体異常	0	1	0	0	0	0	0	0	0	0
所見で他に分類されないもの	1	2	3	10	2	2	0	1	2	1
損傷、中毒及びその他の外因の影響	19	18	6	5	2	10	6	6	5	4
骨折	13	8	5	0	1	5	4	5	2	2
合計	228	253	235	215	104	118	93	94	102	96

注)H16年以前の数値は旧志雄町、旧押水町を合計した人数を計上した



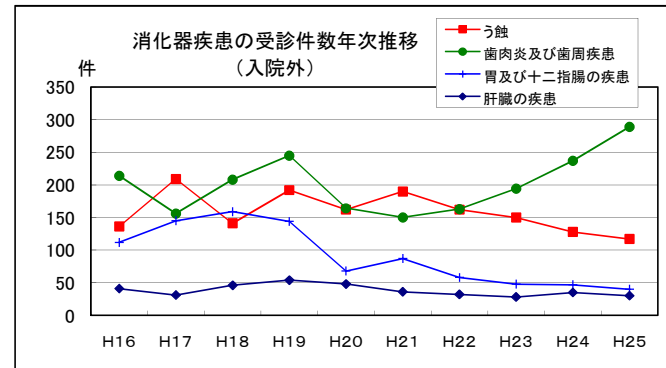
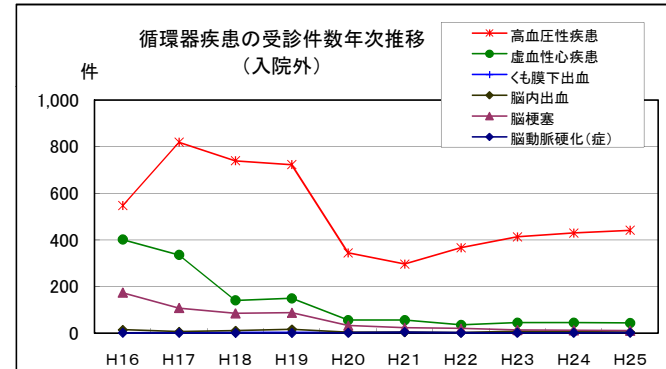
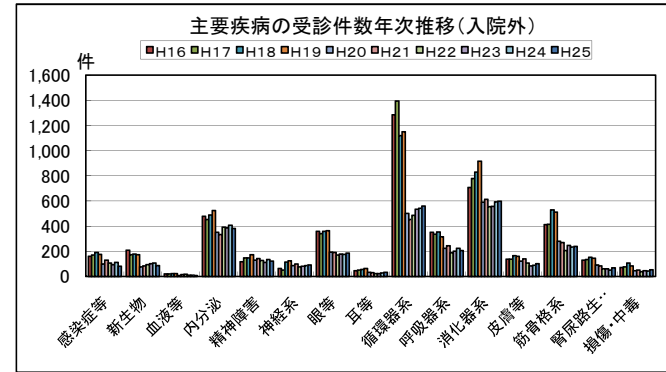
5) 年次別受診件数(各年5月診療分)

(2) 入院外(宝達志水町)

単位:件

	H16	H17	H18	H19	H20	H21	H22	H23	H24	H25
感染症及び寄生虫症	161	171	192	176	98	129	108	94	112	81
結核	5	1	2	1	0	0	1	1	0	0
その他のウイルス疾患	0	0	1	0	0	1	1	1	1	0
新生物	208	172	177	173	76	84	93	101	106	87
胃の悪性新生物	40	37	40	29	10	10	4	13	10	7
腸の悪性新生物	25	12	19	20	7	11	12	10	11	11
気管、気管支及び肺の悪性新生物	12	10	13	8	3	8	7	8	10	9
乳房の悪性新生物	6	9	6	14	4	1	4	5	8	7
子宮の悪性新生物	7	3	2	0	0	0	1	0	0	0
悪性リンパ腫	2	0	4	4	2	1	1	5	4	3
血液及び造血系の疾患並びに免疫機構の障害	20	21	22	22	8	14	18	9	10	8
内分泌、栄養及び代謝疾患	477	452	488	524	352	332	393	387	406	381
糖尿病	293	274	240	256	170	154	173	172	180	172
精神及び行動の障害	116	148	148	173	129	143	128	113	134	123
精神病	72	96	96	91	88	95	91	86	98	90
神経系の疾患	64	51	114	124	86	100	76	82	86	92
アルツハイマー病	1	2	17	22	6	5	5	2	3	4
眼及び付属器の疾患	358	341	358	364	193	190	171	177	176	186
耳及び乳様突起の疾患	45	51	55	64	33	30	23	23	28	32
循環器系の疾患	1,285	1,394	1,120	1,149	500	453	485	534	542	559
高血圧性疾患	547	819	739	723	344	296	366	413	429	441
虚血性心疾患	401	335	140	149	56	56	35	44	44	43
くも膜下出血	1	2	2	4	3	3	2	3	2	4
脳内出血	14	6	10	16	4	4	2	7	6	4
脳梗塞	173	107	84	87	32	23	19	13	12	10
脳動脈硬化(症)	1	0	0	1	1	4	1	1	1	1
その他の脳血管疾患	20	12	25	25	6	9	7	5	7	6
呼吸器系の疾患	352	337	353	316	225	245	188	200	223	205
喘息	69	88	67	72	43	41	47	51	65	50
消化器系の疾患	706	779	829	917	589	612	555	557	592	598
う蝕	136	209	141	192	162	190	162	150	128	117
歯肉炎及び歯周疾患	214	156	208	245	164	150	163	194	237	289
胃及び十二指腸の疾患	112	145	159	144	68	87	58	48	47	40
肝臓の疾患	41	31	46	54	48	36	32	28	35	30
皮膚及び皮下組織の疾患	138	138	166	159	123	139	106	85	90	102
筋骨格系及び結合組織の疾患	411	414	529	512	280	270	207	248	234	239
炎症性多発性関節障害	47	65	53	49	37	24	27	30	21	24
骨の密度及び構造の障害	50	39	64	62	25	18	18	15	18	13
腎尿路生殖器系の疾患	130	135	153	144	92	85	61	60	52	69
糸球体疾患及び腎尿管管間質性疾患	12	14	15	21	11	7	5	5	4	6
腎不全	19	21	21	18	8	9	6	6	6	7
前立腺肥大(症)	35	36	44	48	19	13	11	7	6	11
妊娠、分娩及び産後	4	1	1	0	1	2	1	4	0	2
流産	0	0	1	0	0	0	0	1	0	0
妊娠高血圧症候群	1	0	0	0	0	0	0	0	0	0
周産期に発生した病態	0	0	0	0	0	0	0	0	0	0
先天奇形、変形及び染色体異常	1	1	0	3	1	0	0	1	2	3
所見で他に分類されないもの	38	36	77	88	55	53	28	35	41	28
損傷・中毒及びその他の外因の影響	71	77	108	85	47	52	39	45	44	53
骨折	36	26	27	14	8	15	11	14	10	15
合計	4,585	4,719	4,890	4,993	2,888	2,933	2,680	2,755	2,878	2,848

注)H16年以前の数値は旧志雄町、旧押水町を合計した人数を計上した



5) 年次別受診件数(各年5月診療分)

(3) 入院+入院外(宝達志水町)

単位:件

	H16	H17	H18	H19	H20	H21	H22	H23	H24	H25
感染症及び寄生虫症	168	182	202	181	100	133	110	94	116	83
結核	7	1	2	1	0	0	1	1	0	0
その他のウイルス疾患	0	0	1	0	0	1	1	1	1	0
新生物	250	198	209	194	89	100	112	112	121	105
胃の悪性新生物	50	40	45	29	12	12	6	14	13	9
膵の悪性新生物	28	13	20	25	9	13	12	13	12	13
気管、気管支及び肺の悪性新生物	16	12	21	13	3	10	9	8	11	11
乳房の悪性新生物	6	10	6	14	5	1	4	6	9	8
子宮の悪性新生物	10	3	2	1	0	0	1	0	0	0
悪性リンパ腫	3	1	6	4	2	2	1	5	4	3
血液及び造血系の疾患並びに免疫機構の障害	25	22	25	25	12	15	19	9	11	8
内分泌、栄養及び代謝疾患	489	473	507	539	363	338	396	390	416	384
糖尿病	304	288	253	266	179	158	176	173	188	174
精神及び行動の障害	144	191	183	208	152	169	148	139	160	152
精神病	93	132	122	120	107	118	111	112	120	114
神経系の疾患	73	58	120	136	93	110	86	93	98	101
アルツハイマー病	1	2	17	24	8	7	6	2	4	4
眼及び付属器の疾患	361	344	366	374	200	194	177	182	178	189
耳及び乳様突起の疾患	45	53	56	64	34	30	23	23	29	32
循環器系の疾患	1,339	1,465	1,171	1,205	514	473	493	544	551	571
高血圧性疾患	559	843	758	740	344	297	367	417	429	442
虚血性心疾患	412	347	149	164	59	61	35	44	49	48
くも膜下出血	1	3	0	4	3	3	3	3	2	4
脳内出血	17	7	10	18	5	5	2	8	6	7
脳梗塞	188	122	95	98	37	25	22	15	14	12
脳動脈硬化(症)	1	0	0	0	1	4	1	1	1	1
その他の脳血管疾患	21	15	27	29	7	10	8	5	7	6
呼吸器系の疾患	358	349	369	325	229	248	191	203	225	207
喘息	70	92	74	74	44	41	47	51	65	50
消化器系の疾患	724	796	848	925	594	618	559	565	601	606
う蝕	136	209	141	192	162	190	162	150	128	117
歯肉炎及び歯周疾患	214	156	208	245	164	150	163	194	237	289
胃及び十二指腸の疾患	120	152	168	146	69	88	58	48	47	40
肝臓の疾患	43	33	47	55	51	37	32	30	38	30
皮膚及び皮下組織の疾患	141	139	166	162	123	140	108	87	90	102
筋骨格系及び結合組織の疾患	428	421	539	528	289	275	214	252	235	242
炎症性多発性関節障害	49	67	54	51	39	24	28	30	21	24
骨の密度及び構造の障害	52	42	66	64	25	18	18	16	18	13
腎尿路生殖器系の疾患	133	145	169	150	92	89	61	63	55	71
糸球体疾患及び腎尿管管間質性疾患	12	15	16	23	11	7	5	5	5	6
腎不全	22	26	29	22	8	12	6	8	8	8
前立腺肥大(症)	35	37	46	48	19	13	11	8	6	11
妊娠、分娩及び産じょく	5	1	1	0	1	2	3	5	0	2
流産	0	0	1	0	0	0	0	2	0	0
妊娠高血圧症候群	1	0	0	0	0	0	0	0	0	0
周産期に発生した病態	0	0	0	1	0	0	0	0	0	0
先天奇形、変形及び染色体異常	1	2	0	3	1	0	0	1	2	3
所見で他に分類されないもの	39	38	80	98	57	55	28	36	43	29
損傷・中毒及びその他の外因の影響	90	95	114	90	49	62	45	51	49	57
骨折	49	34	32	14	9	20	15	19	12	17
合 計	4,813	4,972	5,125	5,208	2,992	3,051	2,773	2,849	2,980	2,944

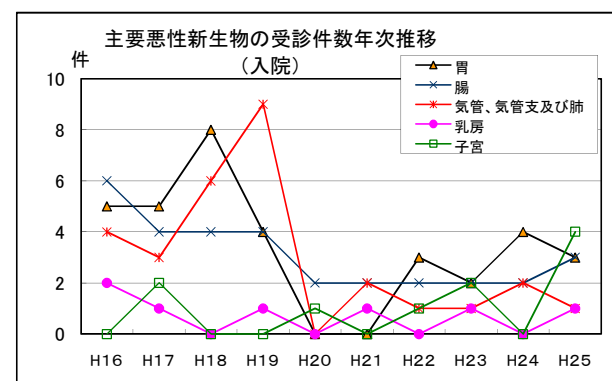
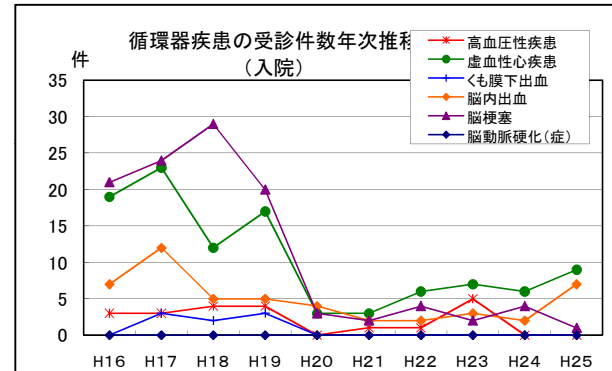
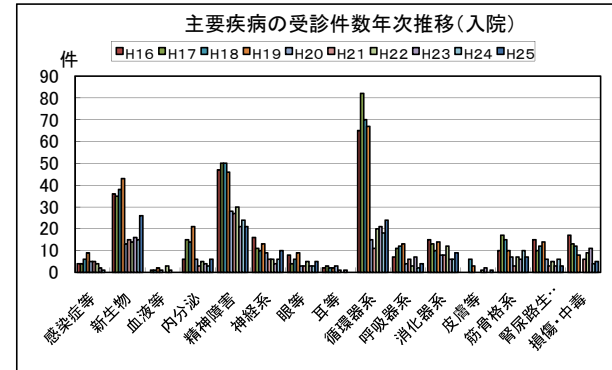
注)H16年以前の数値は旧志雄町、旧押水町を合計した人数を計上した

5) 年次別受診件数(各年5月診療分)

(1) 入院(中能登町)

	H16	H17	H18	H19	H20	H21	H22	H23	H24	H25
感染症及び寄生虫症	4	4	6	9	5	5	4	2	1	0
結核	1	1	2	2	1	0	0	0	0	0
その他のウイルス疾患	0	0	0	0	0	0	0	0	0	0
新生物	36	35	38	43	13	15	14	16	15	26
胃の悪性新生物	5	5	8	4	0	0	3	2	4	3
腸の悪性新生物	6	4	4	4	2	2	2	2	2	3
気管、気管支及び肺の悪性新生物	4	3	6	9	0	2	1	1	2	1
乳房の悪性新生物	2	1	0	1	0	1	0	1	0	1
子宮の悪性新生物	0	2	0	0	1	0	1	2	0	4
悪性リンパ腫	3	1	4	3	1	1	0	2	0	1
血液及び造血器の疾患並びに免疫機構の障害	0	1	1	2	1	0	3	1	0	0
内分泌、栄養及び代謝疾患	6	15	14	21	6	3	5	4	3	6
糖尿病	5	14	12	18	5	3	2	2	3	4
精神及び行動の障害	47	50	50	46	28	27	30	21	24	21
精神病	43	42	43	41	24	25	28	21	22	20
神経系の疾患	16	11	10	13	9	6	6	4	6	10
アルツハイマー病	3	0	0	1	2	1	0	0	0	0
眼及び付属器の疾患	8	4	6	9	3	3	5	3	3	5
耳及び乳様突起の疾患	2	3	2	2	3	1	0	1	0	0
循環器系の疾患	65	82	70	67	15	11	20	21	18	24
高血圧性疾患	3	3	2	4	0	1	5	0	0	0
虚血性心疾患	19	23	12	17	3	3	6	7	6	9
くも膜下出血	0	3	2	3	0	0	0	0	0	0
脳内出血	7	12	5	5	4	2	2	3	2	7
脳梗塞	21	24	29	20	3	2	4	2	4	1
脳動脈硬化(症)	0	0	0	0	0	0	0	0	0	0
その他の脳血管疾患	0	1	2	0	0	1	0	3	0	0
呼吸器系の疾患	7	11	12	13	4	6	3	7	2	4
喘息	2	5	4	3	3	0	0	0	0	1
消化器系の疾患	15	13	10	14	8	8	12	6	6	9
う蝕	0	0	0	0	0	0	0	0	0	0
歯肉炎及び歯周疾患	0	0	0	0	0	0	0	0	0	0
胃及び十二指腸の疾患	4	5	2	2	3	0	1	0	0	3
肝臓の疾患	3	3	2	1	3	1	2	1	0	0
皮膚及び皮下組織の疾患	0	0	6	3	0	0	1	2	0	1
筋骨格系及び結合組織の疾患	10	17	15	10	7	3	7	6	10	7
炎症性多発性関節障害	3	2	6	5	1	0	0	0	1	0
骨の密度及び構造の障害	2	3	3	1	0	0	0	0	0	0
腎尿路生殖系系の疾患	15	10	12	14	6	3	5	3	6	3
糸球体疾患及び腎尿管間質性疾患	1	1	2	0	1	0	2	1	3	0
腎不全	5	3	3	6	2	1	1	1	1	0
前立腺肥大(症)	3	1	2	2	0	1	0	0	0	0
妊娠、分娩及び産じょく	0	0	1	2	1	0	1	1	0	0
流産	0	0	0	0	0	0	0	0	0	0
妊娠高血圧症候群	0	0	0	0	0	0	0	0	0	0
周産期に発生した病態	0	0	2	1	0	1	2	0	0	0
先天奇形、変形及び染色体異常	0	1	0	0	0	0	0	1	0	0
所見で他に分類されないもの	4	4	5	6	0	3	0	3	2	1
損傷・中毒及びその他の外因の影響	17	13	12	8	0	6	9	11	4	5
骨折	4	11	8	6	0	5	5	6	1	3
合 計	252	274	272	283	109	101	127	113	100	122

注)H16年以前の数値は旧鳥屋町、旧鹿島町、旧鹿西町を合計した人数を計上した。

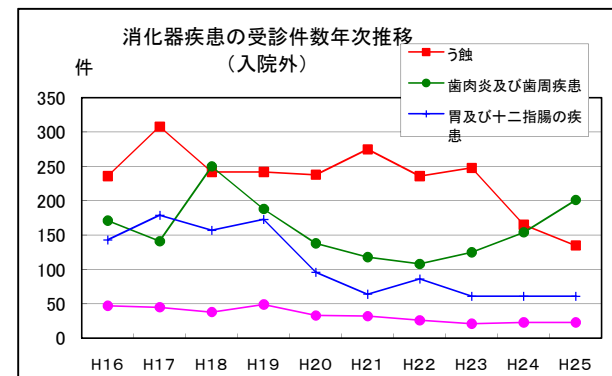
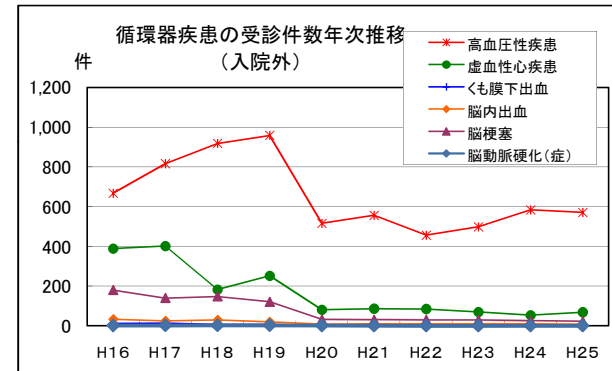
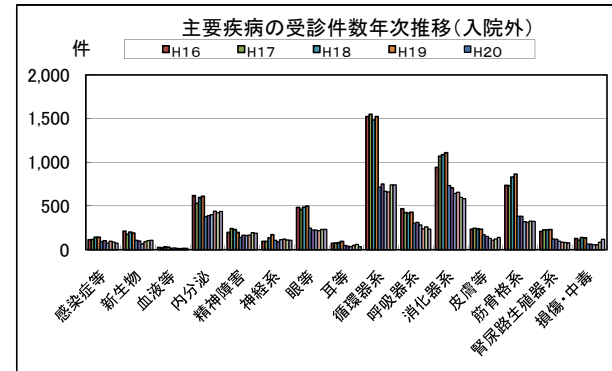


5) 年次別受診件数(各年5月診療分)

(2) 入院外(中能登町)

	H16	H17	H18	H19	H20	H21	H22	H23	H24	H25
感染症及び寄生虫症	114	117	143	144	94	105	76	97	87	78
結核	3	1	1	0	1	0	0	0	0	0
その他のウイルス疾患	0	2	6	2	3	3	0	0	0	3
新生物	213	177	201	192	109	102	71	95	106	110
胃の悪性新生物	49	27	41	30	17	13	14	14	15	16
腸の悪性新生物	25	12	20	20	10	9	10	9	9	17
気管、気管支及び肺の悪性新生物	9	12	11	13	6	3	1	5	4	3
乳房の悪性新生物	15	9	10	12	6	5	4	8	13	13
子宮の悪性新生物	2	4	8	4	6	3	3	6	9	1
悪性リンパ腫	3	2	5	9	4	3	3	3	5	5
血液及び造血系の疾患並びに免疫機構の障害	24	23	33	28	18	23	17	16	20	17
内分泌、栄養及び代謝疾患	619	531	596	611	379	393	403	443	424	439
糖尿病	411	375	389	397	253	233	234	233	221	234
精神及び行動の障害	198	242	230	196	144	170	163	167	199	191
精神病	164	149	151	134	111	134	136	140	151	137
神経系の疾患	94	96	134	172	108	92	118	125	112	108
アルツハイマー病	6	1	11	26	3	2	1	5	6	11
眼及び付属器の疾患	482	463	486	497	247	227	228	221	233	233
耳及び乳様突起の疾患	74	76	82	95	51	43	37	52	61	38
循環器系の疾患	1,523	1,551	1,483	1,525	717	755	668	661	741	742
高血圧性疾患	667	816	919	959	515	556	456	498	583	570
虚血性心疾患	388	401	182	251	80	86	84	69	53	68
くも膜下出血	12	13	7	6	2	0	1	1	3	3
脳内出血	33	25	29	20	8	9	10	9	9	8
脳梗塞	179	139	147	120	31	30	29	28	25	22
脳動脈硬化(症)	1	2	2	3	1	0	0	0	0	0
その他の脳血管疾患	19	17	14	14	5	7	1	7	4	4
呼吸器系の疾患	469	424	419	428	302	313	284	243	262	236
喘息	112	95	93	103	73	72	51	49	57	44
消化器系の疾患	940	1,068	1,087	1,109	734	708	642	659	599	584
う蝕	236	308	242	242	238	275	236	248	165	135
歯肉炎及び歯周疾患	171	141	250	188	138	118	108	125	154	201
胃及び十二指腸の疾患	143	179	157	173	96	64	86	61	61	61
肝臓の疾患	47	45	38	49	33	32	26	21	23	23
皮膚及び皮下組織の疾患	233	245	239	234	171	153	131	110	125	141
筋骨格系及び結合組織の疾患	735	733	832	866	385	384	323	313	328	324
炎症性多発性関節障害	70	97	93	88	35	43	32	29	27	35
骨の密度及び構造の障害	122	126	141	128	39	44	34	30	36	35
腎尿路生殖器系の疾患	207	227	228	231	123	119	100	89	85	81
糸球体疾患及び腎尿管間質性疾患	15	21	12	14	17	7	15	12	11	17
腎不全	22	20	17	23	12	11	8	10	8	7
前立腺肥大(症)	51	61	64	60	21	23	14	17	18	9
妊娠、分娩及び産じょく	2	0	0	2	3	2	3	2	2	4
流産	0	0	0	0	0	0	0	0	1	0
妊娠高血圧症候群	0	0	0	0	0	1	0	0	0	0
周産期に発生した病態	0	0	1	0	0	1	1	0	0	0
先天奇形、変形及び染色体異常	3	1	4	0	2	1	0	2	3	4
所見で他に分類されないもの	101	112	154	131	78	63	40	49	54	49
損傷・中毒及びその他の外因の影響	127	111	138	135	66	67	58	57	87	119
骨折	26	37	48	42	16	10	14	17	8	16
合 計	6,158	6,197	6,490	6,596	3,731	3,721	3,363	3,401	3,528	3,498

注) H16年以前の数値は旧鳥屋町、旧鹿島町、旧鹿西町を合計した人数を計上した



5) 年次別受診件数(各年5月診療分)

(3) 入院+入院外(中能登町)

	H16	H17	H18	H19	H20	H21	H22	H23	H24	H25
感染症及び寄生虫症	118	121	149	153	99	110	80	99	88	78
結核	4	2	3	2	2	0	0	0	0	0
その他のウイルス疾患	0	2	6	2	3	3	0	0	0	3
新生物	249	212	239	235	122	117	85	111	121	136
胃の悪性新生物	54	32	49	34	17	13	17	16	19	19
腸の悪性新生物	31	16	24	24	12	11	12	11	11	20
気管、気管支及び肺の悪性新生物	13	15	17	22	6	5	2	6	6	4
乳房の悪性新生物	17	10	10	13	6	6	4	9	13	14
子宮の悪性新生物	2	6	8	4	7	3	4	8	9	5
悪性リンパ腫	6	3	9	12	5	4	3	5	5	6
血液及び造血器の疾患並びに免疫機構の障害	24	24	34	30	19	23	20	17	20	17
内分泌、栄養及び代謝疾患	625	546	610	632	385	396	408	447	427	445
糖尿病	416	389	401	415	258	236	236	235	224	238
精神及び行動の障害	245	292	280	242	172	197	193	188	223	212
精神病	207	191	194	175	135	159	164	161	173	157
神経系の疾患	110	107	144	185	117	98	124	129	118	118
アルツハイマー病	9	1	11	27	5	3	1	5	6	11
眼及び付属器の疾患	490	467	492	506	250	230	233	224	236	238
耳及び乳様突起の疾患	76	79	84	97	54	44	37	53	61	38
循環器系の疾患	1,588	1,633	1,553	1,592	732	766	688	682	759	766
高血圧性疾患	670	819	922	962	515	557	457	503	583	570
虚血性心疾患	407	424	194	268	83	89	90	76	59	77
くも膜下出血	12	16	9	9	2	0	1	1	3	3
脳内出血	40	37	34	25	12	11	12	12	11	15
脳梗塞	200	163	176	140	34	32	33	30	29	23
脳動脈硬化(症)	1	2	2	3	1	0	0	0	0	0
その他の脳血管疾患	19	18	16	14	5	8	1	10	4	4
呼吸器系の疾患	476	435	431	441	306	319	287	250	264	240
喘息	114	100	97	106	76	72	51	49	57	45
消化器系の疾患	955	1,081	1,097	1,123	742	716	654	665	605	593
う蝕	236	308	242	242	238	275	236	248	165	135
歯肉炎及び歯周疾患	171	141	250	188	138	118	108	125	154	201
胃及び十二指腸の疾患	147	184	159	175	99	64	87	61	61	64
肝臓の疾患	50	48	40	50	36	33	28	22	23	23
皮膚及び皮下組織の疾患	233	245	245	237	171	153	132	112	125	142
筋骨格系及び結合組織の疾患	745	750	847	876	392	387	330	319	338	331
炎症性多発性関節障害	73	99	99	93	36	43	32	29	28	35
骨の密度及び構造の障害	124	129	144	129	39	44	34	30	36	35
腎尿路生殖系系の疾患	222	237	240	245	129	122	105	92	91	84
糸球体疾患及び腎尿管間質性疾患	16	22	14	14	18	7	17	13	14	17
腎不全	27	23	20	29	14	12	9	11	9	7
前立腺肥大(症)	54	62	66	62	21	24	14	17	18	9
妊娠、分娩及び産じょく	2	0	1	4	4	2	4	3	2	4
流産	0	0	0	0	0	0	0	0	1	0
妊娠高血圧症候群	0	0	0	0	0	1	0	0	0	0
周産期に発生した病態	0	0	3	1	0	2	3	0	0	0
先天奇形、変形及び染色体異常	3	2	4	0	2	1	0	3	3	4
所見で他に分類されないもの	105	116	159	137	78	66	40	52	56	50
損傷・中毒及びその他の外因の影響	144	124	150	143	66	73	67	68	91	124
骨折	30	48	56	48	16	15	19	23	9	19
合 計	6,410	6,471	6,762	6,879	3,840	3,822	3,490	3,514	3,628	3,620

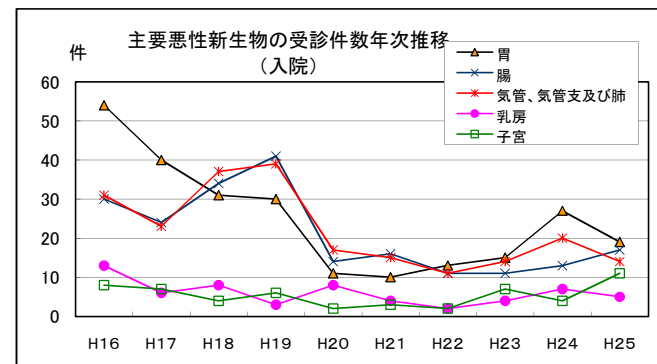
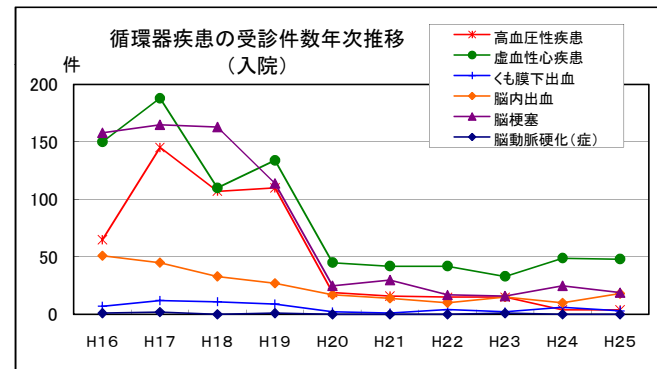
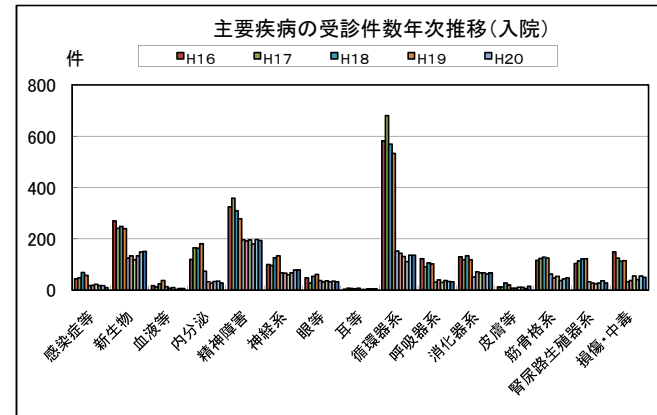
注) H16年以前の数値は旧鳥屋町、旧鹿島町、旧鹿西町を合計した人数を計上した

5) 年次別受診件数(各年5月診療分)

(1) 入院(管内)

単位:件

	H16	H17	H18	H19	H20	H21	H22	H23	H24	H25
感染症及び寄生虫症	44	47	69	58	18	19	22	18	18	10
結核	12	7	14	2	1	0	1	2	0	0
その他のウイルス疾患	1	0	1	0	0	0	1	1	0	0
新生物	270	241	248	240	125	134	118	134	148	151
胃の悪性新生物	54	40	31	30	11	10	13	15	27	19
腸の悪性新生物	30	24	34	41	14	16	11	11	13	17
気管、気管支及び肺の悪性新生物	31	23	37	39	17	15	11	14	20	14
乳房の悪性新生物	13	6	8	3	8	4	2	4	7	5
子宮の悪性新生物	8	7	4	6	2	3	2	7	4	11
悪性リンパ腫	7	15	16	10	6	13	2	6	5	6
血液及び造血器の疾患並びに免疫機構の障害	17	13	24	37	14	7	10	3	6	6
内分泌、栄養及び代謝疾患	120	165	164	181	74	33	27	34	35	28
糖尿病	104	139	124	142	56	25	15	22	25	18
精神及び行動の障害	325	358	310	278	196	192	196	180	197	193
精神病	276	299	257	237	179	171	183	170	180	178
神経系の疾患	100	96	126	134	67	66	60	68	79	79
アルツハイマー病	8	4	3	27	7	6	3	4	7	2
眼及び付属器の疾患	48	28	54	61	38	32	36	32	35	32
耳及び乳様突起の疾患	4	8	6	5	8	3	2	5	5	5
循環器系の疾患	581	680	569	533	152	144	131	111	136	136
高血圧性疾患	65	145	107	110	19	16	15	15	4	4
虚血性心疾患	150	188	110	134	45	42	42	33	49	48
くも膜下出血	7	12	11	9	2	1	4	2	6	3
脳内出血	51	45	33	27	17	14	10	15	10	18
脳梗塞	158	165	163	114	25	30	17	16	25	19
脳動脈硬化(症)	1	2	0	1	0	0	0	1	0	0
その他の脳血管疾患	17	12	18	15	7	5	6	6	5	3
呼吸器系の疾患	122	91	106	102	31	40	30	38	34	33
喘息	28	19	30	18	9	2	3	3	4	2
消化器系の疾患	130	118	134	119	51	71	67	68	62	68
う蝕	0	0	0	0	0	0	0	0	0	0
歯肉炎及び歯周疾患	0	0	0	0	0	0	0	0	0	0
胃及び十二指腸の疾患	43	46	38	32	13	9	9	8	8	11
肝臓の疾患	30	20	13	17	12	15	8	10	11	11
皮膚及び皮下組織の疾患	13	13	27	20	7	8	11	11	6	15
筋骨格系及び結合組織の疾患	116	124	128	125	63	48	54	38	44	47
炎症性多発性関節障害	15	16	22	20	7	3	6	2	1	4
骨の密度及び構造の障害	11	22	15	19	7	3	5	4	0	1
腎尿路生殖器系の疾患	103	113	121	122	33	27	25	27	36	28
糸球体疾患及び腎尿管間質性疾患	5	9	8	9	5	6	8	5	9	3
腎不全	51	32	53	46	10	10	6	7	8	9
前立腺肥大(症)	12	22	21	15	3	2	1	1	2	1
妊娠、分娩及び産じょく	2	4	2	5	5	5	12	10	2	3
流産	0	0	1	0	1	1	1	2	1	2
妊娠高血圧症候群	0	0	0	0	0	0	0	0	0	0
周産期に発生した病態	3	6	5	5	2	6	3	0	1	1
先天奇形、変形及び染色体異常	1	4	2	1	1	3	1	1	3	5
所見で他に分類されないもの	28	30	43	40	7	13	5	8	7	10
損傷・中毒及びその他の外因の影響	148	125	112	115	32	37	55	41	55	50
骨折	82	83	68	64	11	21	24	25	29	26
合計	2,175	2,264	2,250	2,185	924	888	865	827	909	900

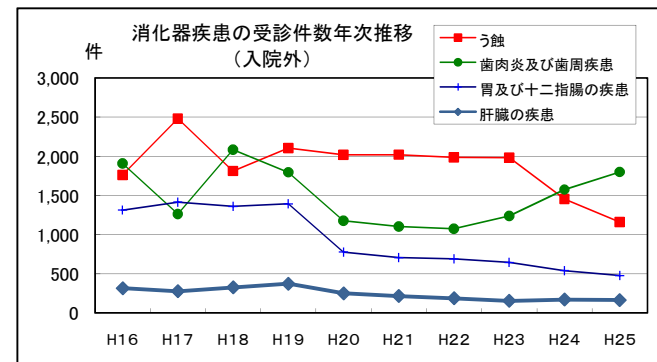
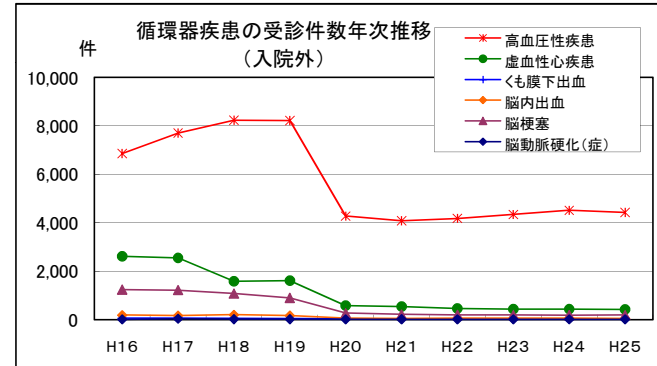
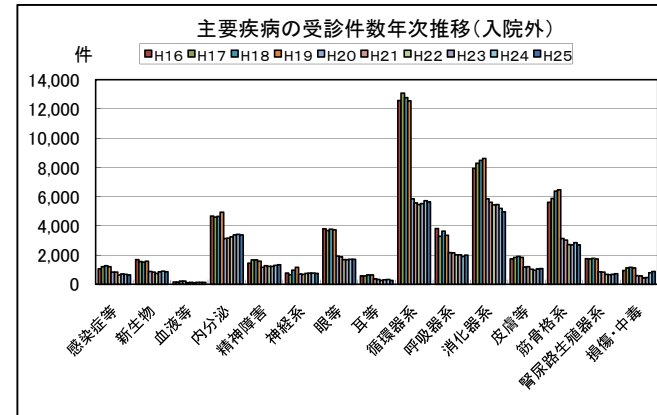


5) 年次別受診件数(各年5月診療分)

(2) 入院外(管内)

単位:件

	H16	H17	H18	H19	H20	H21	H22	H23	H24	H25
感染症及び寄生虫症	1,048	1,200	1,276	1,202	834	837	646	703	688	637
結核	26	13	23	8	1	1	1	4	2	3
その他のウイルス疾患	3	12	19	10	18	9	10	8	6	11
新生物	1,693	1,561	1,511	1,579	878	826	739	858	909	846
胃の悪性新生物	354	266	261	255	137	115	88	112	123	108
腸の悪性新生物	203	143	154	179	94	72	83	79	83	89
気管、気管支及び肺の悪性新生物	93	93	106	88	51	54	51	61	62	66
乳房の悪性新生物	111	83	93	100	64	52	53	64	77	81
子宮の悪性新生物	34	25	25	23	17	11	15	20	23	16
悪性リンパ腫	53	35	34	50	26	28	32	41	36	38
血液及び造血系の疾患並びに免疫機構の障害	159	148	222	229	113	127	117	132	129	125
内分泌、栄養及び代謝疾患	4,664	4,606	4,642	4,921	3,128	3,160	3,240	3,378	3,412	3,371
糖尿病	2,927	2,969	2,667	2,900	1,737	1,656	1,638	1,667	1,668	1,638
精神及び行動の障害	1,442	1,668	1,655	1,584	1,162	1,268	1,216	1,228	1,298	1,331
精神病	1,091	1,087	1,063	1,011	824	907	934	960	986	1,004
神経系の疾患	763	666	954	1,163	703	684	752	773	757	739
アルツハイマー病	51	25	72	165	33	37	26	24	37	39
眼及び付属器の疾患	3,782	3,686	3,779	3,734	1,932	1,875	1,697	1,687	1,716	1,714
耳及び乳様突起の疾患	579	578	627	632	366	337	270	310	321	269
循環器系の疾患	12,566	13,082	12,776	12,561	5,859	5,555	5,446	5,521	5,726	5,635
高血圧性疾患	6,847	7,698	8,224	8,211	4,272	4,079	4,178	4,337	4,509	4,421
虚血性心疾患	2,610	2,540	1,582	1,607	578	537	459	432	426	415
くも膜下出血	52	55	46	38	28	20	17	19	20	21
脳内出血	180	163	199	162	61	50	55	58	59	47
脳梗塞	1,241	1,219	1,076	895	263	209	192	187	175	184
脳動脈硬化(症)	2	32	9	9	4	7	3	1	1	1
その他の脳血管疾患	143	185	169	189	66	74	35	41	45	48
呼吸器系の疾患	3,814	3,297	3,641	3,349	2,176	2,156	2,011	2,008	1,915	1,997
喘息	827	736	732	696	427	414	411	408	421	412
消化器系の疾患	7,935	8,284	8,477	8,601	5,855	5,617	5,428	5,460	5,188	4,952
う蝕	1,759	2,478	1,810	2,102	2,016	2,018	1,984	1,980	1,454	1,159
歯肉炎及び歯周疾患	1,905	1,261	2,082	1,794	1,175	1,102	1,073	1,238	1,573	1,798
胃及び十二指腸の疾患	1,313	1,413	1,359	1,391	777	706	690	645	542	479
肝臓の疾患	318	279	329	376	253	218	190	156	173	167
皮膚及び皮下組織の疾患	1,734	1,847	1,897	1,846	1,194	1,200	1,025	958	1,051	1,082
筋骨格系及び結合組織の疾患	5,619	5,869	6,382	6,468	3,139	3,024	2,721	2,690	2,847	2,701
炎症性多発性関節障害	557	647	590	569	305	311	272	272	268	259
骨の密度及び構造の障害	773	866	832	818	294	273	270	249	279	258
腎尿路生殖系系の疾患	1,744	1,734	1,782	1,726	861	837	672	666	680	722
糸球体疾患及び腎尿管間質性疾患	121	127	156	109	77	60	58	57	60	64
腎不全	175	166	172	173	78	82	74	61	70	68
前立腺肥大(症)	437	474	479	495	172	171	139	142	151	153
妊娠、分娩及び産じょく	25	29	26	30	25	27	39	16	18	26
流産	9	1	2	0	1	0	5	3	3	4
妊娠高血圧症候群	2	0	1	2	0	1	1	0	0	0
周産期に発生した病態	2	1	4	0	9	2	2	0	2	2
先天奇形、変形及び染色体異常	17	17	21	8	26	19	7	11	49	36
所見で他に分類されないもの	720	776	1,022	1,000	569	540	376	380	408	368
損傷・中毒及びその他の外因の影響	942	1,125	1,171	1,111	582	560	449	454	782	884
骨折	291	350	338	300	150	109	78	99	111	123
合 計	49,248	50,174	51,865	51,855	29,411	28,651	26,853	27,233	27,896	27,437



5) 年次別受診件数(各年5月診療分)

(3) 入院+入院外(管内)

単位:件

	H16	H17	H18	H19	H20	H21	H22	H23	H24	H25
感染症及び寄生虫症	1,092	1,247	1,345	1,260	852	856	668	721	706	647
結核	38	20	37	10	2	1	2	6	2	3
その他のウイルス疾患	4	12	20	10	18	9	11	9	7	11
新生物	1,963	1,802	1,759	1,819	1,003	960	857	992	1,057	997
胃の悪性新生物	408	306	292	285	148	125	101	127	150	127
腸の悪性新生物	233	167	188	220	108	88	94	90	96	106
気管、気管支及び肺の悪性新生物	124	116	143	127	68	69	62	75	82	80
乳房の悪性新生物	124	89	101	103	72	56	55	68	84	86
子宮の悪性新生物	42	32	29	29	19	14	17	27	33	27
悪性リンパ腫	60	50	50	60	32	41	34	47	41	44
血液及び造血系の疾患並びに免疫機構の障害	176	161	246	266	127	134	127	135	135	131
内分泌、栄養及び代謝疾患	4,784	4,771	4,806	5,102	3,202	3,193	3,267	3,412	3,447	3,399
糖尿病	3,031	3,108	2,791	3,042	1,793	1,681	1,653	1,689	1,693	1,656
精神及び行動の障害	1,767	2,026	1,965	1,862	1,358	1,460	1,412	1,408	1,495	1,524
精神病	1,367	1,386	1,320	1,248	1,003	1,078	1,117	1,130	1,166	1,182
神経系の疾患	863	762	1,080	1,297	770	750	812	841	836	818
アルツハイマー病	59	29	75	192	40	43	29	28	44	41
眼及び付属器の疾患	3,830	3,714	3,833	3,795	1,970	1,907	1,733	1,719	1,751	1,746
耳及び乳様突起の疾患	583	586	633	637	374	340	272	315	326	274
循環器系の疾患	13,147	13,762	13,345	13,094	6,011	5,699	5,577	5,632	5,862	5,771
高血圧性疾患	6,912	7,843	8,331	8,321	4,291	4,095	4,193	4,352	4,513	4,425
虚血性心疾患	2,760	2,728	1,692	1,741	623	579	501	465	475	463
くも膜下出血	59	67	57	47	30	21	21	21	26	24
脳内出血	231	208	232	189	78	64	65	73	69	65
脳梗塞	1,399	1,384	1,239	1,009	288	239	209	203	200	203
脳動脈硬化(症)	3	34	9	10	4	7	3	2	1	1
その他の脳血管疾患	160	197	187	204	73	79	41	47	50	51
呼吸器系の疾患	3,936	3,388	3,747	3,451	2,207	2,196	2,041	2,046	1,949	2,030
喘息	855	755	762	714	436	416	414	411	425	414
消化器系の疾患	8,065	8,402	8,611	8,720	5,906	5,688	5,495	5,528	5,250	5,020
うつ	1,759	2,478	1,810	2,102	2,016	2,018	1,984	1,980	1,454	1,159
歯肉炎及び歯周疾患	1,905	1,261	2,082	1,794	1,175	1,102	1,073	1,238	1,573	1,798
胃及び十二指腸の疾患	1,356	1,459	1,397	1,423	790	715	699	653	550	490
肝臓の疾患	348	299	342	393	265	233	198	166	184	178
皮膚及び皮下組織の疾患	1,747	1,860	1,924	1,866	1,201	1,208	1,036	969	1,057	1,097
筋骨格系及び結合組織の疾患	5,735	5,993	6,510	6,593	3,202	3,072	2,775	2,728	2,891	2,748
炎症性多発性関節障害	572	663	612	589	312	314	278	274	269	263
骨の密度及び構造の障害	784	888	847	837	301	276	275	253	279	259
腎尿路生殖系系の疾患	1,847	1,847	1,903	1,848	894	864	697	693	716	750
糸球体疾患及び腎尿管間質性疾患	126	136	164	118	82	66	66	62	69	67
腎不全	226	198	225	219	88	92	80	68	76	77
前立腺肥大(症)	449	496	500	510	175	173	140	143	153	154
妊娠、分娩及び産じょく	27	33	28	35	30	32	51	26	20	29
流産	9	1	3	0	2	1	6	5	4	6
妊娠高血圧症候群	2	0	1	2	0	1	1	0	0	0
周産期に発生した病態	5	7	9	5	11	8	5	0	3	3
先天奇形、変形及び染色体異常	18	21	23	9	27	22	8	12	52	41
所見で他に分類されないもの	748	806	1,065	1,040	576	553	381	388	415	378
損傷・中毒及びその他の外因の影響	1,090	1,250	1,283	1,226	614	597	504	495	837	934
骨折	373	433	406	364	161	130	102	124	140	149
合計	51,423	52,438	54,115	54,040	30,335	29,539	27,718	28,060	28,805	28,337

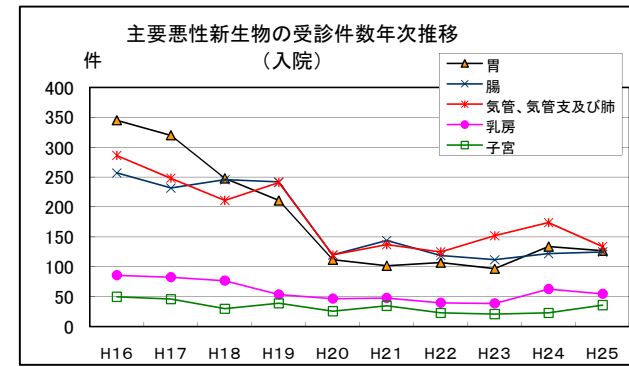
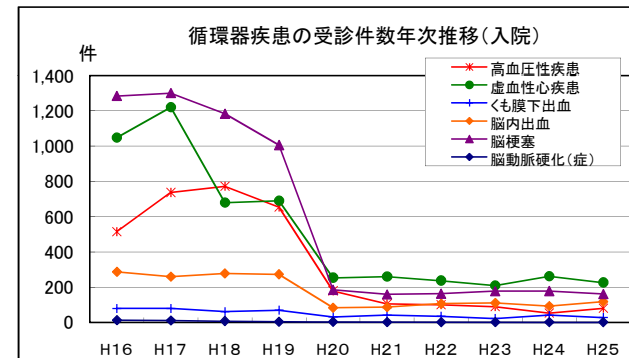
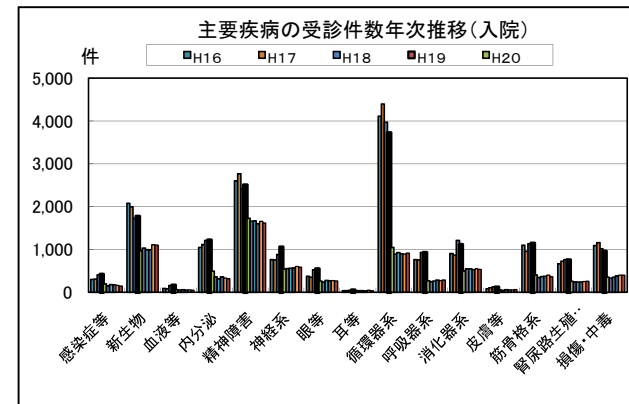
5) 年次別受診件数(各年5月診療分)

出典: 石川県国民健康保険疾病分類別調査統計表(5月診療分)

(1) 入院(石川県)

単位: 件

	H16	H17	H18	H19	H20	H21	H22	H23	H24	H25
感染症及び寄生虫症	301	305	405	422	191	147	179	170	154	140
結核	59	57	66	39	13	6	17	20	3	3
その他のウイルス疾患	6	7	6	9	13	2	5	5	6	7
新生物	2,074	1,996	1,728	1,773	971	1,029	993	996	1,110	1,098
胃の悪性新生物	345	320	248	211	112	102	107	97	134	127
腸の悪性新生物	257	232	246	242	120	144	119	112	122	125
気管、気管支及び肺の悪性新生物	286	248	211	241	120	137	125	152	174	134
乳房の悪性新生物	86	83	77	54	47	48	40	39	63	55
子宮の悪性新生物	50	46	30	39	26	35	23	21	23	36
悪性リンパ腫	83	76	82	63	50	47	48	43	44	43
血液及び造血器の疾患並びに免疫機構の障害	89	82	157	164	61	51	62	50	49	45
内分泌、栄養及び代謝疾患	1,043	1,113	1,210	1,218	495	360	317	361	327	315
糖尿病	892	955	885	917	379	276	218	275	235	218
精神及び行動の障害	2,598	2,768	2,420	2,500	1,730	1,662	1,667	1,597	1,653	1,619
精神病	2,253	2,315	2,047	2,163	1,568	1,509	1,560	1,508	1,505	1,468
神経系の疾患	759	756	882	1,057	537	556	564	570	600	584
アルツハイマー病	91	37	76	253	61	63	62	60	58	63
眼及び付属器の疾患	374	350	521	547	263	240	277	266	271	263
耳及び乳様突起の疾患	35	38	44	52	35	35	39	30	46	33
循環器系の疾患	4,107	4,395	3,967	3,719	1,044	892	925	896	893	913
高血圧性疾患	514	737	772	654	179	105	100	89	53	80
虚血性心疾患	1,049	1,221	680	690	253	259	237	209	262	226
くも膜下出血	79	79	61	69	31	41	35	22	41	27
脳内出血	287	259	278	273	83	87	106	110	93	118
脳梗塞	1,285	1,301	1,184	1,006	185	159	163	177	178	161
脳動脈硬化(症)	12	10	7	3	2	1	0	1	0	0
その他の脳血管疾患	79	67	105	102	43	43	47	49	31	27
呼吸器系の疾患	765	756	929	928	269	249	264	284	267	285
喘息	149	131	184	144	47	27	29	29	29	18
消化器系の疾患	902	865	1,209	1,114	503	542	543	522	548	531
う蝕	0	1	0	0	0	0	0	0	0	0
歯肉炎及び歯周疾患	0	0	1	0	0	0	0	0	1	0
胃及び十二指腸の疾患	310	269	366	324	114	73	88	68	69	54
肝臓の疾患	167	146	167	157	90	88	67	69	69	77
皮膚及び皮下組織の疾患	83	105	127	121	51	45	57	53	50	63
筋骨格系及び結合組織の疾患	1,095	959	1,129	1,145	407	344	364	373	393	359
炎症性多発性関節障害	128	130	130	126	47	33	33	26	28	28
骨の密度及び構造の障害	127	163	178	188	29	17	31	21	18	10
腎尿路生殖器系の疾患	665	723	760	756	256	236	241	240	245	258
糸球体疾患及び腎尿管間質性疾患	50	64	85	81	37	39	41	34	43	49
腎不全	320	287	288	255	67	85	88	84	84	83
前立腺肥大(症)	99	132	138	117	33	28	27	28	24	20
妊娠、分娩及び産じょく	96	111	79	86	87	84	81	83	71	67
流産	4	6	9	5	4	7	8	8	7	9
妊娠高血圧症候群	8	5	2	3	6	4	2	0	6	2
周産期に発生した病態	35	41	40	52	40	29	23	22	24	28
先天奇形、変形及び染色体異常	10	14	21	13	11	24	23	15	34	31
所見で他に分類されないもの	139	180	354	363	107	80	76	82	78	85
損傷・中毒及びその他の外因の影響	1,094	1,161	1,016	958	351	332	348	383	398	395
骨折	755	785	638	544	181	160	160	166	213	195
合 計	16,264	16,718	16,998	16,988	7,409	6,937	7,043	6,993	7,211	7,112



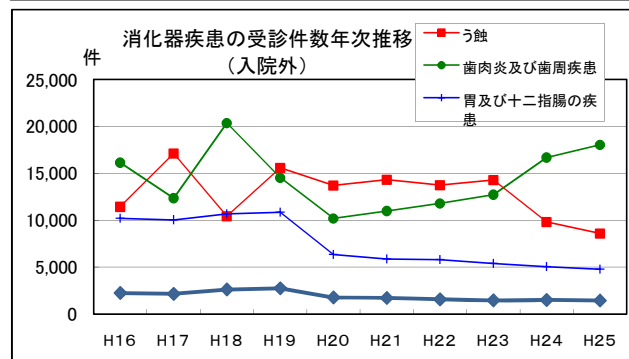
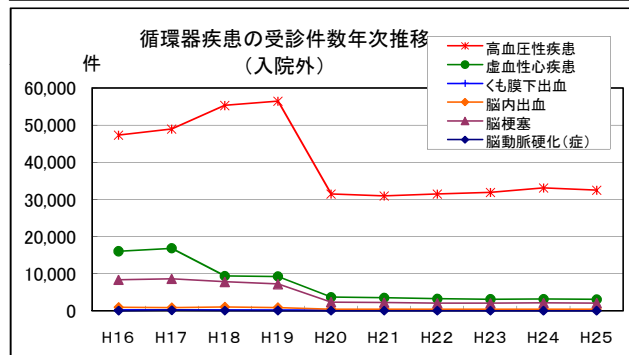
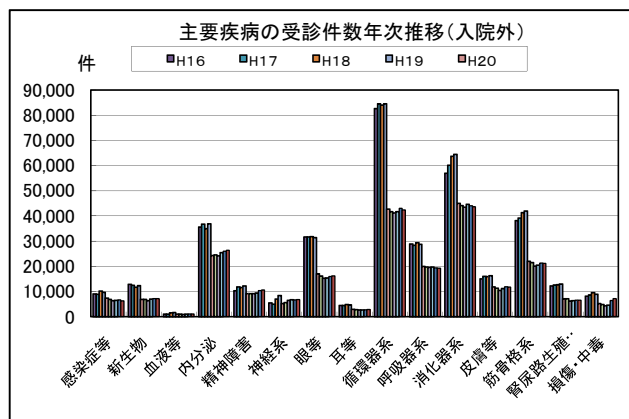
5) 年次別受診件数(各年5月診療分)

出典: 石川県国民健康保険疾病分類別調査統計表(5月診療分)

(2) 入院外(石川県)

単位: 件

	H16	H17	H18	H19	H20	H21	H22	H23	H24	H25
感染症及び寄生虫症	8,972	8,873	10,178	9,715	7,354	6,817	6,370	6,513	6,547	6,268
結核	238	202	246	169	50	51	28	42	37	32
その他のウイルス疾患	68	189	165	144	101	105	204	101	83	89
新生物	12,781	12,428	11,691	12,268	6,804	6,916	6,324	6,941	7,127	7,161
胃の悪性新生物	2,327	2,068	1,888	1,797	877	836	798	819	852	845
腸の悪性新生物	1,786	1,588	1,509	1,609	804	831	742	772	810	846
気管、気管支及び肺の悪性新生物	810	845	826	862	430	421	405	464	466	496
乳房の悪性新生物	1,023	1,000	835	884	616	610	617	713	751	806
子宮の悪性新生物	220	198	228	213	177	188	176	164	183	164
悪性リンパ腫	342	319	314	286	180	191	198	205	232	242
血液及び造血器の疾患並びに免疫機構の障害	1,034	1,068	1,547	1,630	1,011	1,043	953	1,004	1,024	1,033
内分泌、栄養及び代謝疾患	35,590	36,689	34,990	36,868	24,273	24,499	24,142	25,382	25,967	26,266
糖尿病	20,519	21,382	17,924	19,085	11,819	11,727	11,139	11,573	11,676	11,679
精神及び行動の障害	10,306	11,825	11,534	12,248	9,116	9,202	9,152	9,371	10,320	10,513
精神病	7,392	7,665	7,025	7,575	5,929	6,149	6,522	6,780	7,158	7,236
神経系の疾患	5,528	4,975	6,989	8,424	5,250	5,619	6,520	6,675	6,570	6,709
アルツハイマー病	639	345	867	1,102	232	259	269	267	291	347
眼及び付属器の疾患	31,597	31,600	31,807	31,450	17,020	16,163	15,287	15,411	15,902	16,207
耳及び乳様突起の疾患	4,421	4,403	4,875	4,683	2,964	2,836	2,653	2,727	2,730	2,751
循環器系の疾患	82,619	84,528	84,002	84,506	42,666	41,643	41,235	41,684	42,909	42,288
高血圧性疾患	47,318	48,935	55,281	56,427	31,418	30,941	31,424	31,899	33,053	32,470
虚血性心疾患	15,972	16,787	9,331	9,236	3,676	3,467	3,229	3,104	3,138	3,069
くも膜下出血	245	261	263	231	157	140	146	138	137	145
脳内出血	919	818	1,003	966	423	385	387	412	397	379
脳梗塞	8,306	8,561	7,757	7,152	2,304	2,195	2,004	2,017	2,061	2,042
脳動脈硬化(症)	39	127	37	51	13	19	11	14	16	17
その他の脳血管疾患	965	918	1,189	1,170	539	537	440	475	454	494
呼吸器系の疾患	28,861	28,400	29,363	28,704	19,942	19,680	19,517	19,712	19,262	19,250
喘息	6,056	5,664	5,509	5,293	3,554	3,380	3,618	3,512	3,571	3,426
消化器系の疾患	57,006	60,162	63,740	64,484	45,044	44,052	43,506	44,562	44,030	43,636
う蝕	11,423	17,101	10,416	15,571	13,682	14,307	13,724	14,276	9,802	8,574
歯肉炎及び歯周疾患	16,137	12,350	20,347	14,522	10,192	10,983	11,786	12,723	16,681	18,042
胃及び十二指腸の疾患	10,194	10,036	10,677	10,836	6,345	5,870	5,810	5,403	5,048	4,786
肝臓の疾患	2,234	2,138	2,607	2,734	1,756	1,705	1,553	1,444	1,489	1,432
皮膚及び皮下組織の疾患	14,966	15,972	15,906	16,266	11,827	11,319	10,391	11,167	11,852	11,700
筋骨格系及び結合組織の疾患	38,096	39,116	41,269	41,920	22,013	21,433	20,077	20,414	21,289	21,137
炎症性多発性関節障害	3,669	3,929	3,685	3,552	2,424	2,282	2,229	2,302	2,339	2,366
骨の密度及び構造の障害	5,692	6,022	5,977	6,455	2,662	2,578	2,688	2,512	2,595	2,441
腎尿路生殖器系の疾患	12,266	12,606	12,773	12,909	7,117	7,122	6,202	6,362	6,538	6,499
糸球体疾患及び腎臓細管間質性疾患	658	707	985	791	476	445	409	407	390	382
腎不全	1,436	1,477	1,305	1,338	601	605	578	564	545	576
前立腺肥大(症)	3,424	3,427	3,536	3,714	1,603	1,647	1,444	1,502	1,570	1,580
妊娠、分娩及び産じょく	392	346	279	284	239	226	226	246	245	236
流産	37	29	17	31	28	24	27	26	26	25
妊娠高血圧症候群	15	9	3	5	2	1	1	0	4	2
周産期に発生した病態	24	32	34	31	46	29	28	25	43	70
先天奇形、変形及び染色体異常	116	96	168	194	163	127	109	125	337	325
所見で他に分類されないもの	4,866	4,814	7,598	7,483	4,602	4,172	3,307	3,242	3,541	3,664
損傷・中毒及びその他の外因の影響	8,074	8,625	9,554	8,876	5,189	4,857	4,303	4,564	6,409	7,103
骨折	2,697	2,840	2,712	2,304	1,239	1,070	914	961	1,058	1,117
合 計	357,515	366,558	378,297	382,943	232,640	227,755	220,302	226,127	232,642	232,816



5) 年次別受診件数(各年5月診療分)

出典:石川県国民健康保険疾病分類別調査統計表(5月診療分)

(3) 入院+入院外(石川県)

単位:件

	H16	H17	H18	H19	H20	H21	H22	H23	H24	H25
感染症及び寄生虫症	9,273	9,178	10,583	10,137	7,545	6,964	6,549	6,683	6,701	6,408
結核	297	259	312	208	63	57	45	62	40	35
その他のウイルス疾患	74	196	171	153	114	107	209	106	89	96
新生物	14,855	14,424	13,419	14,041	7,775	7,945	7,317	7,937	8,237	8,259
胃の悪性新生物	2,672	2,388	2,136	2,008	989	938	905	916	986	972
腸の悪性新生物	2,043	1,820	1,755	1,851	924	975	861	884	932	971
気管、気管支及び肺の悪性新生物	1,096	1,093	1,037	1,103	550	558	530	616	640	630
乳房の悪性新生物	1,109	1,083	912	938	663	658	657	752	814	861
子宮の悪性新生物	270	244	258	252	203	223	199	185	206	200
悪性リンパ腫	425	395	396	349	230	238	246	248	276	285
血液及び造血器の疾患並びに免疫機構の障害	1,123	1,150	1,704	1,794	1,072	1,094	1,015	1,054	1,073	1,078
内分泌、栄養及び代謝疾患	36,633	37,802	36,200	38,086	24,768	24,859	24,459	25,743	26,294	26,581
糖尿病	21,411	22,337	18,809	20,002	12,198	12,003	11,357	11,848	11,911	11,897
精神及び行動の障害	12,904	14,593	13,954	14,748	10,846	10,864	10,819	10,968	11,973	12,132
精神病	9,645	9,980	9,072	9,738	7,497	7,658	8,082	8,288	8,663	8,704
神経系の疾患	6,287	5,731	7,871	9,481	5,787	6,175	7,084	7,245	7,170	7,293
アルツハイマー病	730	382	943	1,355	293	322	331	327	349	410
眼及び付属器の疾患	31,971	31,950	32,328	31,997	17,283	16,403	15,564	15,677	16,173	16,470
耳及び乳様突起の疾患	4,456	4,441	4,919	4,735	2,999	2,871	2,692	2,757	2,776	2,784
循環器系の疾患	86,726	88,923	87,969	88,225	43,710	42,535	42,160	42,580	43,802	43,201
高血圧性疾患	47,832	49,672	56,053	57,081	31,597	31,046	31,524	31,988	33,106	32,550
虚血性心疾患	17,021	18,008	10,011	9,926	3,929	3,726	3,466	3,313	3,400	3,295
くも膜下出血	324	340	324	300	188	181	181	160	178	172
脳内出血	1,206	1,077	1,281	1,139	506	472	493	522	500	497
脳梗塞	9,591	9,862	8,941	8,158	2,489	2,354	2,167	2,194	2,239	2,203
脳動脈硬化(症)	51	137	44	54	15	20	11	15	16	17
その他の脳血管疾患	1,044	985	1,294	1,272	582	580	487	524	485	521
呼吸器系の疾患	29,626	29,156	30,292	29,632	20,211	19,929	19,781	19,996	19,529	19,535
喘息	6,205	5,795	5,693	5,437	3,601	3,407	3,647	3,541	3,600	3,444
消化器系の疾患	57,908	61,027	64,949	65,598	45,547	44,594	44,049	45,084	44,578	44,167
う蝕	11,423	17,102	10,416	15,571	13,682	14,307	13,724	14,276	9,802	8,574
歯肉炎及び歯周疾患	16,137	12,350	20,348	14,522	10,192	10,983	11,786	12,724	16,681	18,042
胃及び十二指腸の疾患	10,504	10,305	11,043	11,160	6,459	5,943	5,898	5,471	5,117	4,840
肝臓の疾患	2,401	2,284	2,774	2,891	1,846	1,793	1,620	1,513	1,558	1,509
皮膚及び皮下組織の疾患	15,049	16,077	16,033	16,387	11,878	11,364	10,448	11,220	11,902	11,763
筋骨格系及び結合組織の疾患	39,191	40,075	42,398	43,065	22,420	21,777	20,441	20,787	21,682	21,496
炎症性多発性関節障害	3,797	4,059	3,815	3,678	2,471	2,315	2,262	2,328	2,367	2,394
骨の密度及び構造の障害	5,819	6,185	6,155	6,643	2,691	2,595	2,719	2,533	2,613	2,451
腎尿路生殖器系の疾患	12,931	13,329	13,533	13,665	7,373	7,358	6,443	6,602	6,783	6,757
糸球体疾患及び腎尿管間質性疾患	708	771	1,070	872	513	484	450	441	433	431
腎不全	1,756	1,764	1,593	1,593	668	690	666	648	629	659
前立腺肥大(症)	3,523	3,559	3,674	3,831	1,636	1,675	1,471	1,530	1,594	1,600
妊娠、分娩及び産じょく	488	457	358	370	326	310	307	329	316	303
流産	41	35	26	36	32	31	35	34	33	34
妊娠高血圧症候群	23	14	5	8	8	5	3	0	10	4
周産期に発生した病態	59	73	74	83	86	58	51	47	67	98
先天奇形、変形及び染色体異常	126	110	189	207	174	151	132	140	371	356
所見で他に分類されないもの	5,005	4,994	7,952	7,846	4,709	4,252	3,383	3,324	3,619	3,749
損傷・中毒及びその他の外因の影響	9,168	9,786	10,570	9,834	5,540	5,189	4,651	4,947	6,807	7,498
骨折	3,452	3,625	3,350	2,848	1,420	1,230	1,074	1,127	1,271	1,312
合 計	373,779	383,276	395,295	399,931	240,049	234,692	227,345	233,120	239,853	239,928

6)一人当たり医療費(5月診療分)

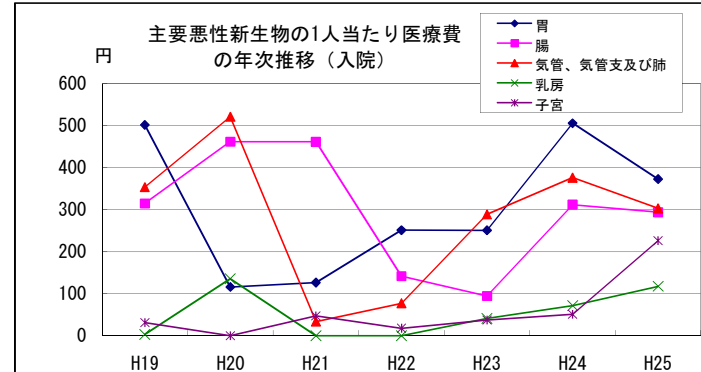
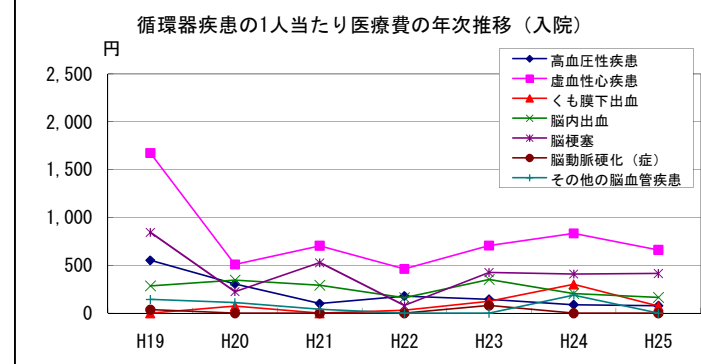
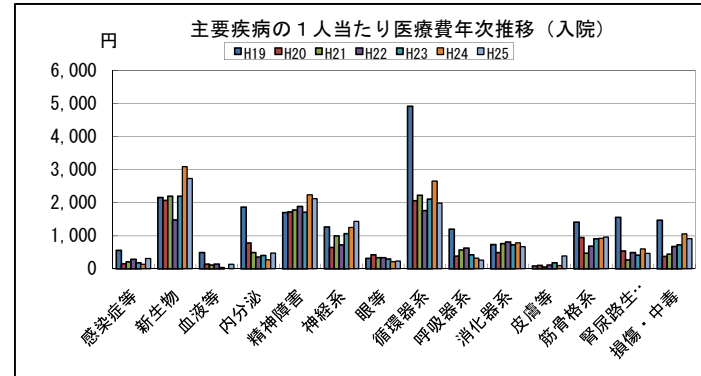
出典:石川県国民健康保険疾病分類別調査統計表(5月診療分)

(1)入院(七尾市)

単位:円

疾病分類	H19	H20	H21	H22	H23	H24	H25
感染症及び寄生虫症	561	157	210	290	183	139	314
結核	0	0	0	25	0	0	0
その他のウイルス疾患	0	0	0	54	42	45	0
新生物	2,154	2,075	2,193	1,477	2,199	3,090	2,731
胃の悪性新生物	502	116	126	251	251	506	373
腸の悪性新生物	315	462	462	141	94	312	294
気管、気管支及び肺の悪性新生物	353	521	34	77	289	376	303
乳房の悪性新生物	3	136	0	0	41	72	118
子宮の悪性新生物	31	0	47	18	37	51	226
悪性リンパ腫	179	103	389	75	226	207	179
血液及び造血器の疾患並びに免疫機構の障害	490	145	118	143	36	0	140
内分泌、栄養及び代謝疾患	1,870	788	492	358	403	272	479
糖尿病	1,635	415	409	162	291	176	330
精神及び行動の障害	1,702	1,719	1,780	1,890	1,716	2,242	2,118
精神病	1,455	1,668	1,540	1,756	1,574	2,004	1,894
神経系の疾患	1,266	646	1,000	722	1,067	1,249	1,434
アルツハイマー病	50	9	12	0	56	35	4
眼及び付属器の疾患	322	425	341	338	301	213	236
耳及び乳様突起の疾患	11	22	21	16	20	14	10
循環器系の疾患	4,920	2,064	2,230	1,757	2,109	2,659	1,985
高血圧性疾患	553	306	100	179	145	88	78
虚血性心疾患	1,674	509	705	463	707	834	662
くも膜下出血	0	73	0	31	125	301	73
脳内出血	288	346	292	163	353	205	166
脳梗塞	845	226	528	80	426	410	416
脳動脈硬化(症)	38	0	0	0	81	0	0
その他の脳血管疾患	144	111	40	0	0	190	0
呼吸器系の疾患	1,201	385	572	629	421	317	261
喘息	201	79	12	84	47	0	0
消化器系の疾患	732	498	766	817	722	789	666
う蝕	0	0	0	0	0	0	0
歯肉炎及び歯周疾患	0	0	0	0	0	0	0
胃及び十二指腸の疾患	226	74	76	102	37	77	45
肝臓の疾患	154	101	237	141	80	82	219
皮膚及び皮下組織の疾患	92	105	59	119	186	93	386
筋骨格系及び結合組織の疾患	1,411	945	474	687	910	921	961
炎症性多発性関節障害	192	53	0	29	18	0	90
骨の密度及び構造の障害	228	48	40	39	150	0	3
腎尿路生殖器系の疾患	1,560	546	273	493	418	603	463
糸球体疾患及び腎尿管間質性疾患	92	40	86	99	60	162	15
腎不全	470	159	110	126	102	134	349
前立腺肥大(症)	127	99	28	29	0	32	4
妊娠、分娩及び産じょく	22	54	68	42	47	0	15
流産	0	23	3	0	6	0	6
妊娠高血圧症候群	0	0	0	0	0	0	0
周産期に発生した病態	38	9	64	17	0	14	15
先天奇形、変形及び染色体異常	0	25	34	58	0	154	50
所見で他に分類されないもの	328	165	99	105	236	46	101
損傷・中毒及びその他の外因の影響	1,474	379	443	680	723	1,059	915
骨折	776	99	313	376	462	496	478
合 計	20,154	11,152	11,238	10,637	11,697	13,875	13,278

注)市町合併により合併前の医療費は計上できず



6)一人当たり医療費(5月診療分)

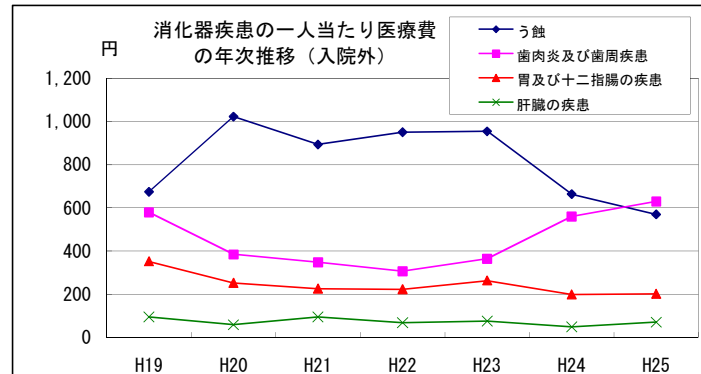
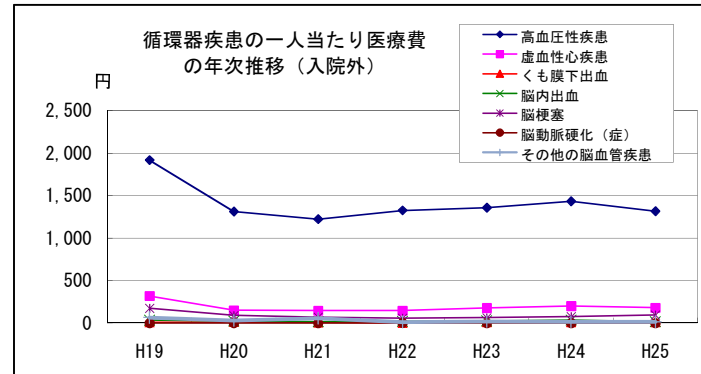
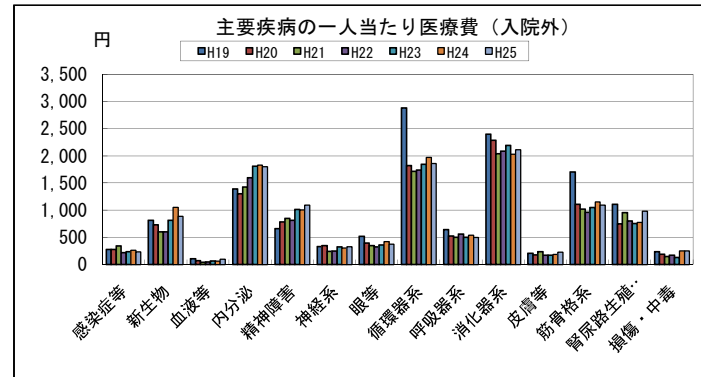
出典:石川県国民健康保険疾病分類別調査統計表(5月診療分)

(2)入院外(七尾市)

単位:円

疾病分類	H19	H20	H21	H22	H23	H24	H25
感染症及び寄生虫症	280	277	339	216	235	264	234
結核	2	0	0	0	2	12	21
その他のウィルス疾患	1	2	4	3	3	5	21
新生物	813	732	602	603	812	1,053	890
胃の悪性新生物	92	90	70	58	75	130	91
腸の悪性新生物	87	126	44	87	118	156	81
気管、気管支及び肺の悪性新生物	93	78	96	36	84	108	88
乳房の悪性新生物	53	102	47	34	34	45	73
子宮の悪性新生物	7	7	6	29	25	17	22
悪性リンパ腫	18	11	21	45	22	25	32
血液及び造血器の疾患並びに免疫機構の障害	106	70	44	46	67	66	101
内分泌、栄養及び代謝疾患	1,388	1,304	1,426	1,598	1,807	1,832	1,802
糖尿病	1,010	895	983	1,126	1,257	1,258	1,191
精神及び行動の障害	660	786	850	816	1,013	1,009	1,096
精神病	546	685	736	691	895	888	900
神経系の疾患	328	345	243	248	325	307	330
アルツハイマー病	32	19	24	23	23	14	13
眼及び付属器の疾患	518	394	350	324	358	422	377
耳及び乳様突起の疾患	83	76	81	62	77	71	58
循環器系の疾患	2,883	1,821	1,713	1,738	1,846	1,975	1,862
高血圧性疾患	1,918	1,312	1,222	1,326	1,357	1,433	1,316
虚血性心疾患	319	151	147	147	179	201	181
くも膜下出血	9	13	8	3	10	11	12
脳内出血	34	24	18	22	27	36	19
脳梗塞	175	90	70	57	63	76	95
脳動脈硬化(症)	1	1	1	2	0	0	0
その他の脳血管疾患	65	33	58	13	21	17	15
呼吸器系の疾患	642	522	500	562	499	542	499
喘息	171	114	122	126	140	141	123
消化器系の疾患	2,395	2,289	2,037	2,087	2,193	2,030	2,115
う蝕	675	1,023	893	951	955	664	570
歯肉炎及び歯周疾患	579	385	348	307	365	560	630
胃及び十二指腸の疾患	352	253	226	223	264	199	202
肝臓の疾患	96	59	96	69	77	49	71
皮膚及び皮下組織の疾患	206	175	238	173	172	186	227
筋骨格系及び結合組織の疾患	1,701	1,105	1,021	963	1,052	1,156	1,097
炎症性多発性関節障害	198	150	161	140	201	191	198
骨の密度及び構造の障害	232	112	85	102	97	113	105
腎尿路生殖器系の疾患	1,109	751	957	802	751	777	982
糸球体疾患及び腎尿管間質性疾患	10	9	22	14	17	11	45
腎不全	886	571	758	618	520	530	713
前立腺肥大(症)	64	29	46	47	66	85	72
妊娠、分娩及び産じょく	14	14	12	18	6	7	13
流産	0	1	0	2	1	1	5
妊娠高血圧症候群	0	0	0	0	0	0	0
周産期に発生した病態	0	3	0	1	0	1	1
先天奇形、変形及び染色体異常	1	8	13	2	12	22	7
所見で他に分類されないもの	217	170	198	135	153	203	157
損傷・中毒及びその他の外因の影響	235	191	149	169	130	255	252
骨折	79	65	37	45	38	42	48
合 計	13,579	11,033	10,774	10,563	11,507	12,179	12,100

(注)市町合併により合併前の医療費は計上できません



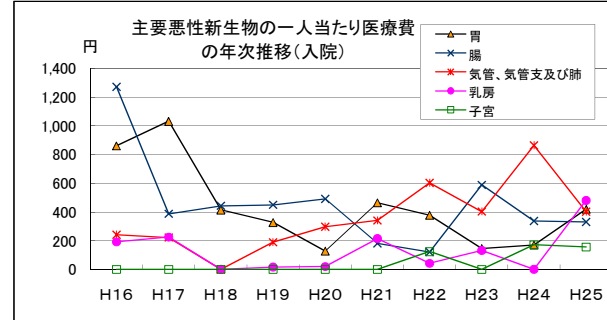
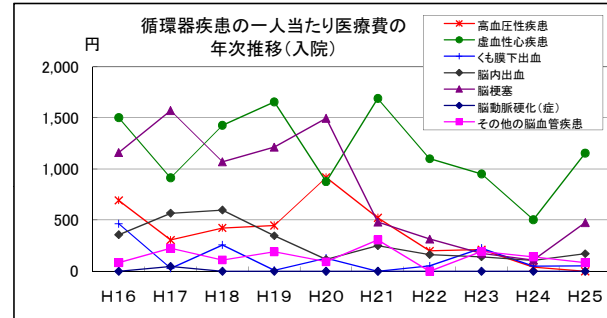
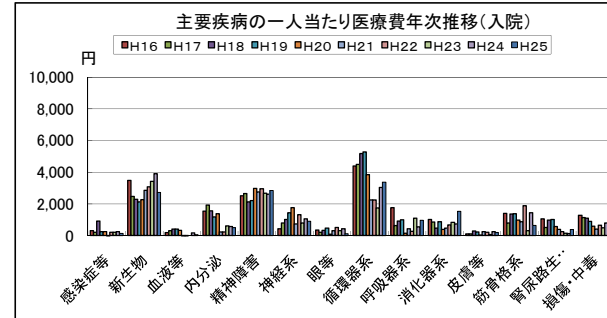
6) 一人当たり医療費(5月診療分)

出典: 石川県国民健康保険疾病分類別調査統計表(5月診療分)

(1) 入院(羽咋市)

単位: 円

疾病分類	H14	H15	H16	H17	H18	H19	H20	H21	H22	H23	H24	H25
感染症及び寄生虫症	311	637	312	195	919	245	245	7	197	199	246	144
結核	179	147	179	80	169	0	0	0	0	0	0	0
その他のウイルス疾患	0	0	0	0	0	0	0	0	0	0	0	0
新生物	3,120	3,786	3,478	2,473	2,284	2,130	2,260	2,844	3,079	3,420	3,903	2,723
胃の悪性新生物	685	862	1,033	415	328	128	465	378	147	171	420	320
腸の悪性新生物	762	1,273	387	443	450	491	181	120	589	337	330	393
気管、気管支及び肺の悪性新生物	650	242	222	0	189	297	341	604	403	865	402	497
乳房の悪性新生物	0	192	225	0	16	19	215	42	132	0	482	0
子宮の悪性新生物	162	0	0	0	0	0	0	124	0	172	156	0
悪性リンパ腫	145	0	194	469	73	102	156	181	86	93	150	321
血液及び造血器の疾患並びに免疫機構の障害	53	107	180	294	411	410	319	2	2	0	169	58
内分泌、栄養及び代謝疾患	1,606	872	1,532	1,924	1,549	1,180	1,377	230	223	604	560	505
糖尿病	1,580	898	1,352	1,842	1,205	1,023	1,041	161	132	604	547	382
精神及び行動の障害	2,609	2,704	2,505	2,649	2,113	2,197	2,975	2,753	2,950	2,659	2,608	2,857
精神病	2,529	2,440	2,088	2,231	1,825	1,949	2,817	2,495	2,759	2,594	2,541	2,790
神経系の疾患	743	537	424	790	1,009	1,427	1,759	736	1,310	782	1,048	902
アルツハイマー病	182	217	0	49	0	416	83	0	0	0	70	69
眼及び付属器の疾患	465	345	336	201	332	466	86	306	506	306	431	128
耳及び乳突突起の疾患	6	36	0	0	0	0	13	0	150	31	0	53
循環器系の疾患	5,661	5,096	4,375	4,478	5,170	5,267	3,832	2,245	2,239	1,733	3,040	3,383
高血圧性疾患	1,225	693	306	424	448	918	524	200	212	41	0	0
虚血性心疾患	1,229	1,503	914	1,428	1,658	877	1,692	1,101	952	503	1,155	705
くも膜下出血	50	463	27	257	10	129	0	52	224	51	52	486
脳内出血	144	357	569	599	347	115	250	162	140	105	172	108
脳梗塞	1,559	1,162	1,573	1,071	1,214	1,497	481	315	174	109	477	834
脳動脈硬化(症)	0	0	46	0	0	0	0	0	0	0	0	0
その他の脳血管疾患	297	84	225	111	191	93	307	0	193	142	85	103
呼吸器系の疾患	1,193	1,050	1,762	626	899	999	139	428	258	1,085	554	969
喘息	406	200	364	191	223	277	50	9	0	0	135	37
消化器系の疾患	999	1,033	1,010	854	461	872	392	459	666	820	720	1,532
う蝕	0	0	0	0	0	0	0	0	0	0	0	0
歯肉炎及び歯周疾患	0	0	0	0	0	0	0	0	0	0	0	0
胃及び十二指腸の疾患	141	182	249	357	106	275	166	43	0	329	256	308
肝臓の疾患	287	471	330	94	0	105	26	68	178	133	163	489
皮膚及び皮下組織の疾患	0	0	100	100	291	218	23	252	207	56	246	194
筋骨格系及び結合組織の疾患	1,245	869	1,400	790	1,348	1,366	965	880	1,871	302	1,430	647
炎症性多発性関節障害	198	150	15	172	11	161	0	0	0	0	0	30
骨の密度及び構造の障害	49	46	93	26	83	143	179	0	11	0	0	0
腎尿路生殖系系の疾患	986	611	1,055	496	967	1,017	568	377	236	144	121	387
糸球体疾患及び腎尿管間質性疾患	15	103	21	160	0	96	34	158	113	73	0	0
腎不全	539	337	915	254	628	645	518	163	104	0	0	230
前立腺肥大(症)	103	129	18	78	142	120	0	0	0	0	0	0
妊娠、分娩及び産じょく	36	67	0	50	3	20	55	21	70	111	39	112
流産	0	0	0	0	0	0	0	0	12	0	29	112
妊娠高血圧症候群	0	0	0	0	0	0	0	0	0	0	0	0
周産期に発生した病態	0	0	0	0	151	0	0	0	0	0	0	0
先天奇形、変形及び染色体異常	0	0	28	58	13	25	0	0	0	0	52	120
所見で他に分類されないもの	64	172	182	173	106	280	56	137	1	0	212	102
損傷・中毒及びその他の外因の影響	844	1,033	1,272	1,136	1,089	897	595	411	658	488	787	613
骨折	607	733	858	907	695	421	41	308	306	366	559	307
合 計	19,941	18,955	19,949	17,289	19,112	19,016	15,657	12,089	14,624	12,740	16,164	15,428



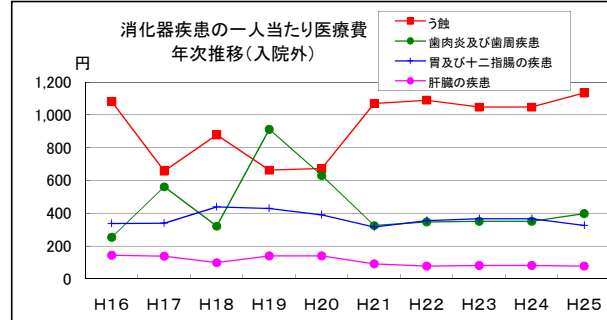
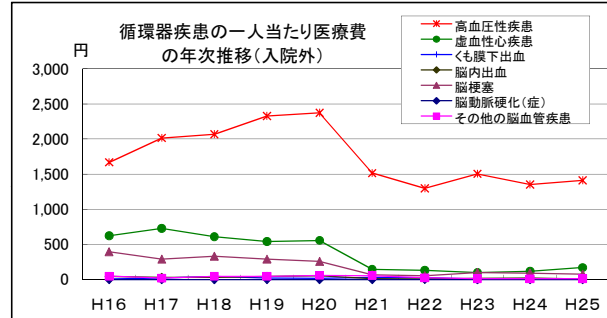
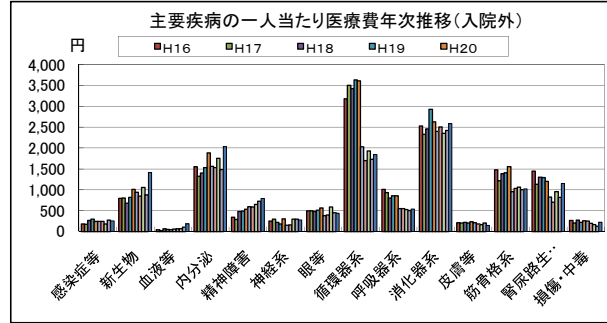
6) 一人当たり医療費(5月診療分)

出典:石川県国民健康保険疾病分類別調査統計表(5月診療分)

(2)入院外(羽咋市)

単位:円

疾病分類	H14	H15	H16	H17	H18	H19	H20	H21	H22	H23	H24	H25
感染症及び寄生虫症	188	187	178	265	302	242	248	243	188	279	254	322
結核	19	4	8	8	13	1	0	0	0	2	0	1
その他のウイルス疾患	0	0	2	3	3	3	13	0	0	59	0	1
新生物	802	794	807	681	822	1,014	941	850	1,054	894	1,413	1,068
胃の悪性新生物	93	102	144	107	120	131	148	162	107	148	110	137
腸の悪性新生物	152	111	183	47	89	255	281	105	225	197	141	163
気管、気管支及び肺の悪性新生物	22	31	29	55	117	44	93	81	131	106	220	31
乳癌の悪性新生物	70	80	72	44	82	103	125	89	64	90	96	180
子宮の悪性新生物	13	10	25	5	2	12	6	1	10	15	19	6
悪性リンパ腫	15	19	28	36	13	21	13	94	29	10	36	147
血液及び造血器の疾患並びに免疫機構の障害	44	43	25	66	51	43	62	70	71	111	186	85
内分泌、栄養及び代謝疾患	1,446	1,554	1,325	1,401	1,530	1,882	1,563	1,531	1,752	1,485	2,031	1,864
糖尿病	884	1,004	997	1,006	1,035	1,418	1,030	832	1,031	872	1,247	1,048
精神及び行動の障害	434	344	294	481	493	539	599	590	648	725	789	563
精神病	370	268	230	359	377	390	507	512	593	633	710	440
神経系の疾患	293	250	299	225	182	303	155	164	296	298	275	246
アルツハイマー病	31	52	13	3	8	69	6	16	4	1	20	6
眼及び付属器の疾患	518	497	500	484	512	565	381	397	588	455	436	491
耳及び乳様突起の疾患	139	115	97	69	106	95	70	61	47	57	51	41
循環器系の疾患	3,899	3,182	3,503	3,427	3,633	3,610	2,029	1,702	1,929	1,729	1,842	1,758
高血圧性疾患	2,259	1,669	2,016	2,069	2,330	2,376	1,514	1,296	1,504	1,351	1,411	1,356
虚血性心疾患	680	623	729	609	542	558	147	134	101	119	172	138
くも膜下出血	39	9	23	44	22	17	32	26	11	6	10	9
脳内出血	47	43	31	29	45	53	10	7	16	19	9	10
脳梗塞	503	395	289	331	290	257	69	56	100	93	77	87
脳動脈硬化(症)	1	0	0	0	0	0	0	1	0	0	0	0
その他の脳血管疾患	49	48	20	47	47	60	56	25	12	11	12	16
呼吸器系の疾患	903	1,011	936	801	856	857	553	550	526	506	541	683
喘息	197	248	194	191	171	130	101	97	140	130	131	112
消化器系の疾患	2,740	2,530	2,330	2,462	2,928	2,630	2,395	2,508	2,349	2,421	2,584	2,195
う蝕	374	1,080	657	877	662	672	1,068	1,089	1,046	1,133	959	549
歯肉炎及び歯周疾患	718	253	561	321	912	629	325	347	351	398	588	644
胃及び十二指腸の疾患	428	338	341	440	430	392	317	356	367	327	243	250
肝臓の疾患	176	145	138	99	141	140	92	79	82	78	93	102
皮膚及び皮下組織の疾患	290	212	206	223	204	235	214	183	167	206	146	181
筋骨格系及び結合組織の疾患	1,803	1,480	1,222	1,388	1,411	1,555	956	1,035	1,067	1,004	1,020	1,033
炎症性多発性関節障害	182	150	173	257	180	181	173	152	196	142	133	129
骨の密度及び構造の障害	218	165	91	164	109	104	37	164	149	130	111	41
腎尿路生殖器系の疾患	1,597	1,447	1,133	1,300	1,298	1,202	824	709	960	819	1,148	959
糸球体疾患及び腎尿管間質性疾患	32	37	297	413	272	296	203	196	230	262	345	311
腎不全	1,255	1,145	568	564	746	622	411	330	553	342	614	378
前立腺肥大(症)	118	89	81	108	107	120	89	35	55	56	42	38
妊娠、分娩及び産じょく	17	22	4	10	5	5	6	8	14	1	1	3
流産	0	1	2	0	0	0	0	0	3	0	0	0
妊娠高血圧症候群	0	0	0	0	1	0	0	0	1	0	0	0
周産期に発生した病態	0	0	0	0	0	0	0	0	0	0	0	0
先天奇形、変形及び染色体異常	3	0	0	2	8	2	1	6	3	6	38	8
所見で他に分類されないもの	103	94	138	119	208	246	153	165	105	221	169	111
損傷・中毒及びその他の外因の影響	291	268	207	276	223	261	254	202	168	132	223	349
骨折	138	120	106	94	75	71	68	52	27	39	36	60
合計	15,510	14,031	13,204	13,680	14,773	15,286	11,403	10,973	11,929	11,340	13,148	11,959



6)一人当たり医療費(5月診療分)

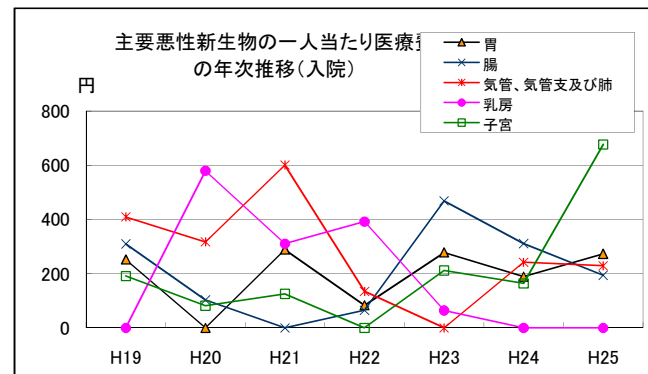
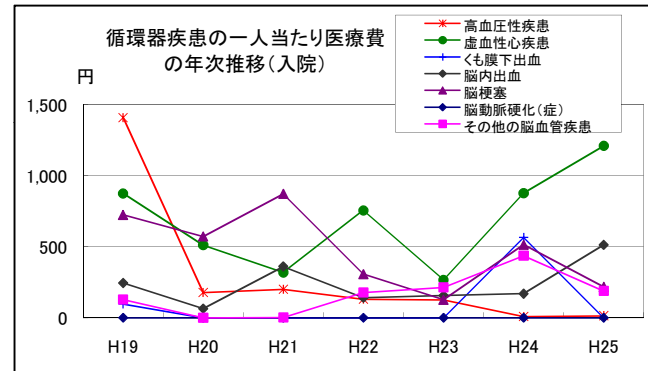
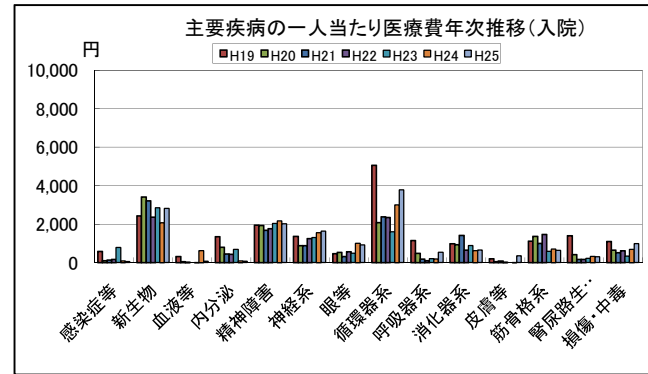
出典:石川県国民健康保険疾病分類別調査統計表(5月診療分)

(1)入院(志賀町)

単位:円

疾病分類	H19	H20	H21	H22	H23	H24	H25
感染症及び寄生虫症	587	96	132	158	779	89	50
結核	0	0	0	0	261	0	0
その他のウイルス疾患	0	0	0	0	0	0	0
新生物	2,437	3,405	3,211	2,355	2,846	2,065	2,818
胃の悪性新生物	252	0	289	83	279	189	273
腸の悪性新生物	310	103	0	65	468	311	194
気管、気管支及び肺の悪性新生物	409	317	600	134	0	242	229
乳房の悪性新生物	0	579	310	392	64	0	0
子宮の悪性新生物	192	82	126	0	212	164	677
悪性リンパ腫	0	378	371	0	0	231	0
血液及び造血器の疾患並びに免疫機構の障害	315	56	23	0	0	620	70
内分泌、栄養及び代謝疾患	1,348	802	443	426	677	97	60
糖尿病	949	759	367	386	525	76	59
精神及び行動の障害	1,954	1,925	1,688	1,766	2,037	2,173	2,005
精神病	1,649	1,700	1,493	1,616	1,617	1,994	1,914
神経系の疾患	1,361	875	881	1,238	1,298	1,564	1,638
アルツハイマー病	426	64	66	121	59	162	0
眼及び付属器の疾患	464	540	317	569	483	1,005	912
耳及び乳様突起の疾患	14	0	7	0	0	22	57
循環器系の疾患	5,052	2,080	2,385	2,351	1,594	3,010	3,773
高血圧性疾患	1,407	177	200	131	126	9	14
虚血性心疾患	874	511	319	755	267	876	1,208
くも膜下出血	97	0	0	0	0	564	0
脳内出血	245	65	361	141	158	170	513
脳梗塞	723	572	871	307	128	514	218
脳動脈硬化(症)	0	0	0	0	0	0	0
その他の脳血管疾患	129	0	2	178	214	437	189
呼吸器系の疾患	1,153	489	175	92	208	194	532
喘息	165	54	0	0	60	0	0
消化器系の疾患	986	929	1,412	648	884	624	650
う蝕	0	0	0	0	0	0	0
歯肉炎及び歯周疾患	0	0	0	0	0	0	0
胃及び十二指腸の疾患	439	378	581	332	126	104	91
肝臓の疾患	92	133	458	0	150	268	172
皮膚及び皮下組織の疾患	204	52	76	15	0	10	353
筋骨格系及び結合組織の疾患	1,118	1,369	990	1,470	588	704	628
炎症性多発性関節障害	11	168	134	167	115	0	0
骨の密度及び構造の障害	242	195	188	310	0	0	0
腎尿路生殖器系の疾患	1,402	416	170	165	211	330	294
糸球体疾患及び腎尿管間質性疾患	0	97	0	0	0	46	157
腎不全	853	202	123	129	209	156	0
前立腺肥大(症)	216	0	0	0	0	119	0
妊娠、分娩及び産じょく	0	0	0	0	63	0	0
流産	0	0	0	0	0	0	0
妊娠高血圧症候群	0	0	0	0	0	0	0
周産期に発生した病態	14	0	67	0	0	0	0
先天奇形、変形及び染色体異常	0	0	91	0	0	103	133
所見で他に分類されないもの	109	0	145	134	0	5	332
損傷、中毒及びその他の外因の影響	1,099	649	519	608	328	686	983
骨折	605	415	342	120	317	299	438
合 計	19,619	13,683	12,733	11,997	11,998	13,300	15,287

注)市町合併により合併前の医療費は計上できず



6)一人当たり医療費(5月診療分)

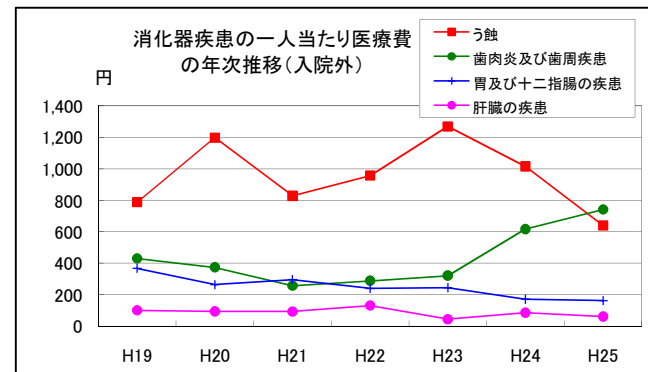
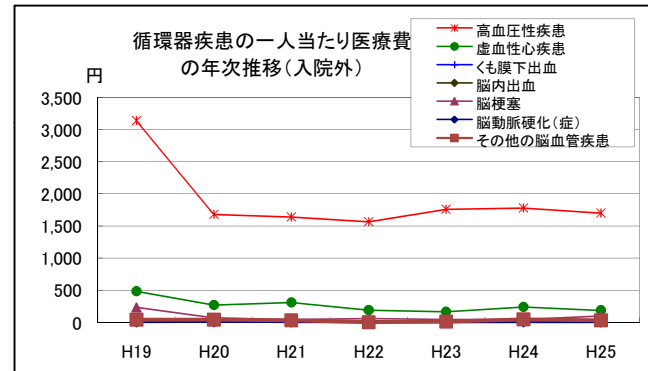
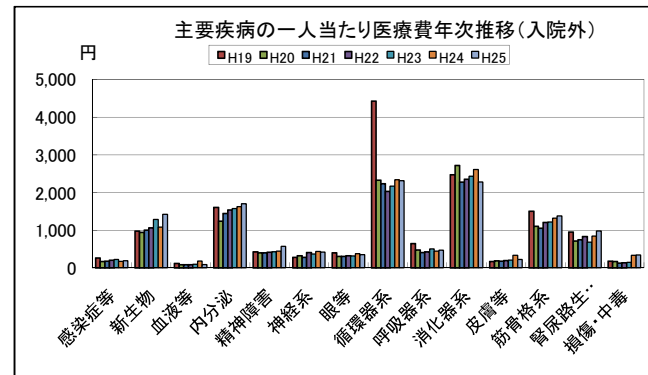
出典:石川県国民健康保険疾病分類別調査統計表(5月診療分)

(2)入院外(志賀町)

単位:円

疾病分類	H19	H20	H21	H22	H23	H24	H25
感染症及び寄生虫症	261	174	177	200	223	174	186
結核	10	0	0	0	1	0	0
その他のウイルス疾患	1	2	0	4	8	4	0
新生物	974	941	1,004	1,063	1,285	1,079	1,420
胃の悪性新生物	128	59	75	99	95	83	131
腸の悪性新生物	81	80	171	36	97	75	185
気管、気管支及び肺の悪性新生物	86	87	64	261	191	40	150
乳房の悪性新生物	48	192	103	36	55	123	176
子宮の悪性新生物	8	3	2	3	7	31	9
悪性リンパ腫	26	52	55	79	66	36	24
血液及び造血器の疾患並びに免疫機構の障害	122	88	85	85	97	176	86
内分泌、栄養及び代謝疾患	1,602	1,239	1,444	1,535	1,571	1,624	1,699
糖尿病	967	734	841	882	902	1,018	961
精神及び行動の障害	424	401	398	416	429	441	570
精神病	267	281	310	336	350	357	467
神経系の疾患	281	325	283	409	362	432	413
アルツハイマー病	30	13	9	13	10	9	15
眼及び付属器の疾患	401	304	305	321	318	372	348
耳及び乳突突起の疾患	70	67	63	43	68	55	89
循環器系の疾患	4,421	2,324	2,237	2,033	2,166	2,333	2,313
高血圧性疾患	3,136	1,677	1,637	1,565	1,759	1,777	1,697
虚血性心疾患	484	268	310	189	165	239	187
くも膜下出血	7	9	1	0	0	3	4
脳内出血	44	16	35	27	16	29	20
脳梗塞	232	77	46	59	48	46	102
脳動脈硬化(症)	1	2	3	2	0	0	0
その他の脳血管疾患	45	45	32	3	12	48	32
呼吸器系の疾患	649	478	410	426	497	441	471
喘息	168	106	86	89	101	117	120
消化器系の疾患	2,467	2,714	2,271	2,352	2,424	2,609	2,276
う蝕	788	1,198	829	958	1,270	1,016	640
歯肉炎及び歯周疾患	429	374	257	288	321	616	741
胃及び十二指腸の疾患	367	264	295	240	244	171	162
肝臓の疾患	101	93	93	131	44	85	61
皮膚及び皮下組織の疾患	173	186	178	198	206	330	218
筋骨格系及び結合組織の疾患	1,502	1,102	1,050	1,206	1,211	1,318	1,373
炎症性多発性関節障害	156	142	224	286	182	240	232
骨の密度及び構造の障害	154	61	66	83	76	69	85
腎尿路生殖器系の疾患	949	715	749	836	680	842	973
糸球体疾患及び腎尿管間質性疾患	85	89	141	205	153	213	83
腎不全	625	420	446	422	276	428	597
前立腺肥大(症)	114	68	58	95	102	74	80
妊娠、分娩及び産じょく	2	3	11	4	8	7	5
流産	0	0	0	1	8	0	3
妊娠高血圧症候群	1	0	0	0	0	0	0
周産期に発生した病態	0	0	0	0	0	0	0
先天奇形、変形及び染色体異常	4	7	3	18	0	11	16
所見で他に分類されないもの	191	144	138	129	124	109	166
損傷、中毒及びその他の外因の影響	178	173	124	138	142	330	337
骨折	65	61	26	17	23	37	53
合 計	14,670	11,385	10,931	11,413	11,813	12,684	12,961

注)市町合併により合併前の医療費は計上できず



6)一人当たり医療費(5月診療分)

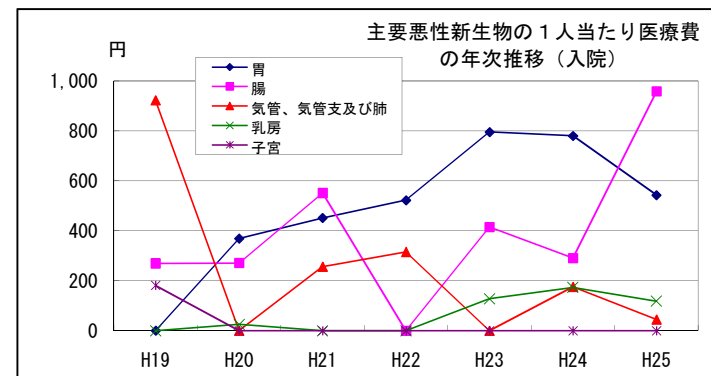
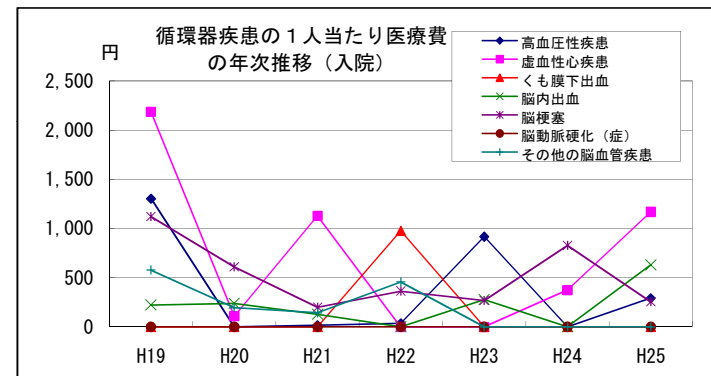
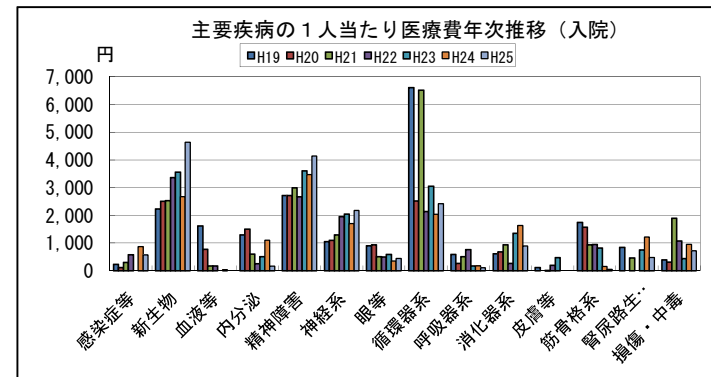
出典:石川県国民健康保険疾病分類別調査統計表(5月診療分)

(1)入院(宝達志水町)

単位:円

疾病分類	H19	H20	H21	H22	H23	H24	H25
感染症及び寄生虫症	232	119	294	576	0	874	579
結核	0	0	0	0	0	0	0
その他のウィルス疾患	0	0	0	0	0	0	0
新生物	2,229	2,502	2,531	3,364	3,557	2,675	4,638
胃の悪性新生物	0	369	451	522	796	780	543
腸の悪性新生物	269	271	551	0	415	291	958
気管、気管支及び肺の悪性新生物	922	0	256	316	0	175	45
乳房の悪性新生物	0	26	0	0	128	174	119
子宮の悪性新生物	181	0	0	0	0	0	0
悪性リンパ腫	0	0	97	0	0	0	0
血液及び造血器の疾患並びに免疫機構の障害	1,620	773	172	176	0	41	0
内分泌、栄養及び代謝疾患	1,291	1,497	599	260	512	1,104	175
糖尿病	801	1,084	320	260	153	850	140
精神及び行動の障害	2,716	2,709	2,993	2,671	3,600	3,477	4,145
精神病	2,248	2,300	2,541	2,671	3,600	2,832	3,238
神経系の疾患	1,054	1,094	1,292	1,952	2,047	1,705	2,188
アルツハイマー病	166	256	222	108	0	90	0
眼及び付属器の疾患	898	934	503	496	590	358	454
耳及び乳様突起の疾患	0	183	0	0	0	26	0
循環器系の疾患	6,603	2,513	6,519	2,139	3,050	2,047	2,427
高血圧性疾患	1,304	0	15	37	917	0	292
虚血性心疾患	2,184	109	1,129	0	0	374	1,168
くも膜下出血	0	0	0	975	0	0	0
脳内出血	221	239	128	0	277	0	628
脳梗塞	1,120	610	190	363	267	827	254
脳動脈硬化(症)	0	0	0	0	0	0	0
その他の脳血管疾患	576	194	142	457	0	0	0
呼吸器系の疾患	588	266	513	760	175	186	111
喘息	84	7	0	0	0	0	0
消化器系の疾患	617	686	930	267	1,351	1,639	905
う蝕	0	0	0	0	0	0	0
歯肉炎及び歯周疾患	0	0	0	0	0	0	0
胃及び十二指腸の疾患	285	13	13	0	0	0	0
肝臓の疾患	27	479	390	0	733	433	0
皮膚及び皮下組織の疾患	113	0	11	193	475	0	0
筋骨格系及び結合組織の疾患	1,750	1,571	930	951	816	167	63
炎症性多発性関節障害	158	270	0	31	0	0	0
骨の密度及び構造の障害	76	0	0	0	87	0	0
腎路生殖系系の疾患	841	0	457	0	749	1,225	481
糸球体疾患及び腎尿管間質性疾患	188	0	0	0	0	106	0
腎不全	653	0	395	0	421	1,119	221
前立腺肥大(症)	0	0	0	0	328	0	0
妊娠、分娩及び産じょく	0	0	0	180	187	0	0
流産	0	0	0	0	187	0	0
妊娠高血圧症候群	0	0	0	0	0	0	0
周産期に発生した病態	20	0	0	0	0	0	0
先天奇形、変形及び染色体異常	0	0	0	0	0	0	0
所見で他に分類されないもの	453	162	72	0	10	189	94
損傷・中毒及びその他の外因の影響	393	315	1,892	1,072	443	962	731
骨折	0	203	1,331	769	427	633	610
合計	21,418	15,323	19,709	15,055	17,560	16,676	16,992

注)市町合併により合併前の医療費は計上できず



6)一人当たり医療費(5月診療分)

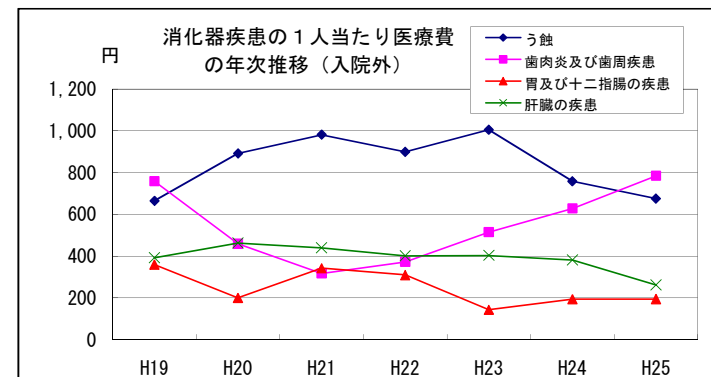
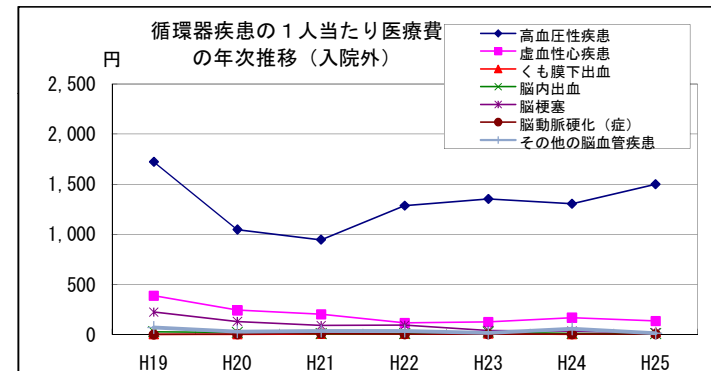
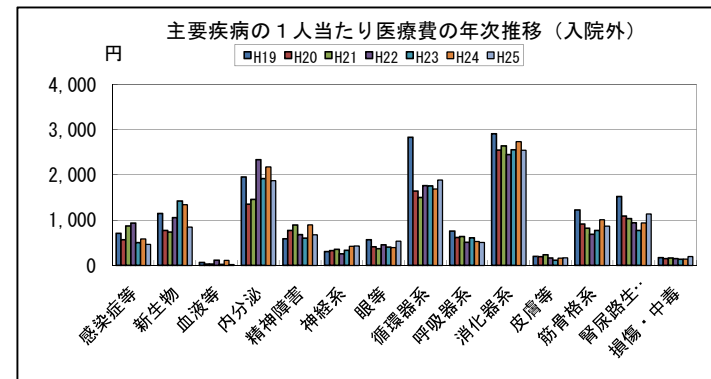
出典:石川県国民健康保険疾病分類別調査統計表(5月診療分)

(2)入院外(宝達志水町)

単位:円

疾病分類	H19	H20	H21	H22	H23	H24	H25
感染症及び寄生虫症	705	563	867	938	505	588	468
結核	7	0	0	6	1	0	0
その他のウィルス疾患	0	0	3	7	0	2	0
新生物	1,144	775	737	1,056	1,424	1,344	848
胃の悪性新生物	163	150	61	31	82	99	98
腸の悪性新生物	112	127	218	115	298	276	221
気管、気管支及び肺の悪性新生物	39	94	51	48	300	179	100
乳房の悪性新生物	162	118	6	18	135	107	104
子宮の悪性新生物	0	0	0	2	0	0	0
悪性リンパ腫	32	30	1	2	66	57	13
血液及び造血器の疾患並びに免疫機構の障害	61	26	29	114	24	113	23
内分泌、栄養及び代謝疾患	1,954	1,350	1,459	2,337	1,921	2,184	1,877
糖尿病	1,186	741	709	1,554	1,141	1,205	1,012
精神及び行動の障害	587	770	890	681	602	898	678
精神病	398	659	761	592	520	711	532
神経系の疾患	306	328	354	251	335	426	435
アルツハイマー病	53	27	16	23	12	16	18
眼及び付属器の疾患	565	414	365	456	407	399	540
耳及び乳様突起の疾患	102	86	82	51	154	74	74
循環器系の疾患	2,833	1,641	1,503	1,765	1,757	1,694	1,892
高血圧性疾患	1,724	1,046	944	1,285	1,352	1,304	1,499
虚血性心疾患	386	241	202	115	124	167	134
くも膜下出血	2	3	4	5	10	2	22
脳内出血	27	2	0	8	24	2	9
脳梗塞	224	130	89	93	39	34	18
脳動脈硬化(症)	0	3	10	3	2	2	4
その他の脳血管疾患	70	29	34	36	15	56	13
呼吸器系の疾患	756	619	639	513	609	531	510
喘息	196	120	103	145	161	185	155
消化器系の疾患	2,911	2,551	2,642	2,452	2,553	2,741	2,551
う蝕	665	892	982	899	1,005	759	676
歯肉炎及び歯周疾患	759	459	317	372	515	628	784
胃及び十二指腸の疾患	359	200	342	310	144	194	195
肝臓の疾患	393	463	439	401	404	381	262
皮膚及び皮下組織の疾患	201	190	237	166	112	164	168
筋骨格系及び結合組織の疾患	1,224	915	821	683	774	1,009	871
炎症性多発性関節障害	176	97	109	129	79	261	161
骨の密度及び構造の障害	111	73	39	43	52	61	42
腎尿路生殖器系の疾患	1,524	1,092	1,032	943	772	942	1,142
糸球体疾患及び腎尿管間質性疾患	190	150	129	156	14	136	157
腎不全	1,092	656	725	518	587	643	682
前立腺肥大(症)	113	25	29	47	18	39	45
妊娠、分娩及び産じょく	0	5	10	2	14	0	4
流産	0	0	0	0	0	0	0
妊娠高血圧症候群	0	0	0	0	0	0	0
周産期に発生した病態	0	0	0	0	0	0	0
先天奇形、変形及び染色体異常	8	7	0	0	5	7	7
所見で他に分類されないもの	192	231	248	150	89	115	109
損傷・中毒及びその他の外因の影響	171	150	162	151	133	144	200
骨折	28	50	56	74	50	33	82
合計	15,243	11,712	12,077	12,707	12,188	13,372	12,398

注)市町合併により合併前の医療費は計上できず



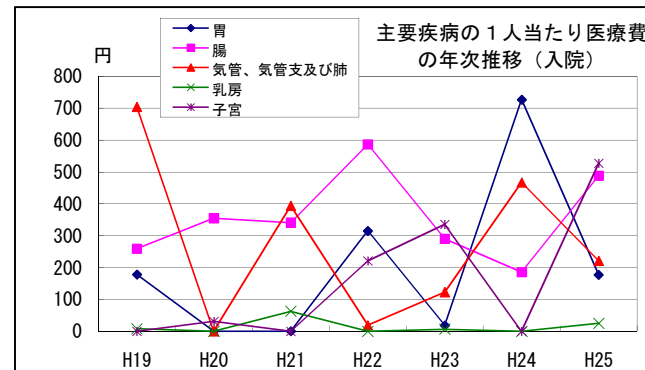
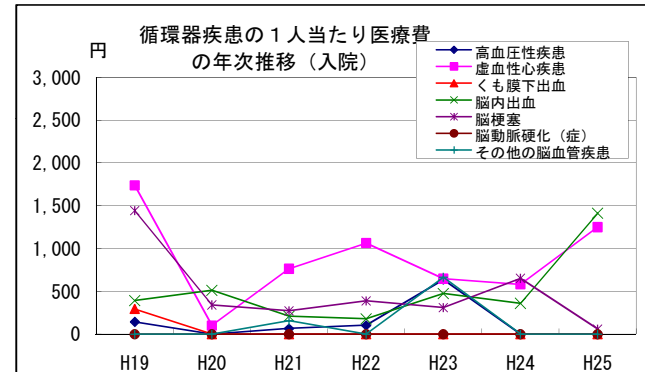
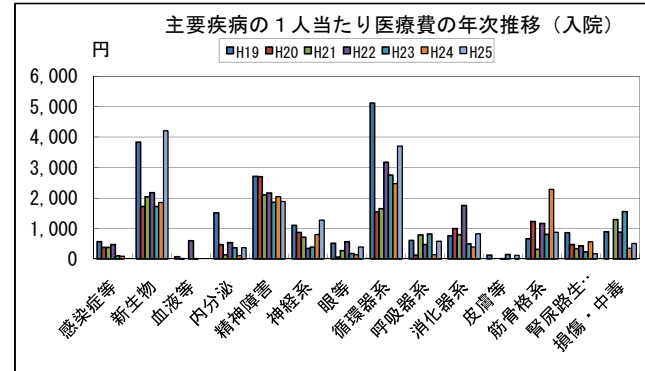
6)一人当たり医療費(5月診療分)

(1)入院(中能登町)

疾病分類	H19	H20	H21	H22	H23	H24	H25
感染症及び寄生虫症	564	380	380	473	105	90	0
結核	185	3	0	0	0	0	0
その他のウィルス疾患	0	0	0	0	0	0	0
新生物	3,836	1,720	2,040	2,173	1,720	1,855	4,211
胃の悪性新生物	178	0	0	315	19	727	177
腸の悪性新生物	259	355	341	586	290	186	488
気管、気管支及び肺の悪性新生物	704	0	384	19	123	467	221
乳房の悪性新生物	8	0	63	0	7	0	25
子宮の悪性新生物	0	31	0	221	335	0	527
悪性リンパ腫	342	181	341	0	477	0	273
血液及び造血器の疾患並びに免疫機構の障害	73	8	0	600	9	0	0
内分泌、栄養及び代謝疾患	1,512	471	132	539	364	113	381
糖尿病	1,427	439	132	178	146	113	201
精神及び行動の障害	2,709	2,703	2,102	2,165	1,854	2,045	1,888
精神病	2,390	2,313	1,945	2,041	1,854	1,783	1,807
神経系の疾患	1,102	874	718	344	385	813	1,280
アルツハイマー病	58	166	164	0	0	0	0
眼及び付属器の疾患	514	60	275	568	177	151	398
耳及び乳様突起の疾患	88	64	65	0	81	0	0
循環器系の疾患	5,122	1,548	1,654	3,170	2,754	2,475	3,705
高血圧性疾患	144	0	66	103	638	0	0
虚血性心疾患	1,738	101	765	1,065	648	582	1,250
くも膜下出血	295	0	0	0	0	0	0
脳内出血	394	514	209	181	478	362	1,413
脳梗塞	1,442	343	274	390	310	652	61
脳動脈硬化(症)	0	0	0	0	0	0	0
その他の脳血管疾患	0	0	156	0	663	0	0
呼吸器系の疾患	614	124	784	472	819	151	586
喘息	149	82	0	0	0	0	42
消化器系の疾患	760	994	794	1,752	495	402	828
う蝕	0	0	0	0	0	0	0
歯肉炎及び歯周疾患	0	0	0	0	0	0	0
胃及び十二指腸の疾患	92	265	0	204	0	0	415
肝臓の疾患	119	387	191	262	40	0	0
皮膚及び皮下組織の疾患	129	0	0	11	147	0	123
筋骨格系及び結合組織の疾患	661	1,225	319	1,163	810	2,290	883
炎症性多発性関節障害	305	89	0	0	0	129	0
骨の密度及び構造の障害	35	0	0	0	0	0	0
腎尿路生殖器系の疾患	861	475	334	427	226	564	176
糸球体疾患及び腎尿管間質性疾患	0	71	0	149	35	211	0
腎不全	430	181	140	141	150	18	0
前立腺肥大(症)	142	0	89	0	0	0	0
妊娠、分娩及び産じょく	239	24	0	0	56	0	0
流産	0	0	0	0	0	0	0
妊娠高血圧症候群	0	0	0	0	0	0	0
周産期に発生した病態	41	0	63	149	0	0	0
先天奇形、変形及び染色体異常	0	0	0	0	548	0	0
所見で他に分類されないもの	690	0	169	0	305	162	140
損傷・中毒及びその他の外因の影響	890	0	1,290	878	1,554	362	512
骨折	650	0	1,075	495	872	20	158
合計	20,407	10,670	11,118	14,883	12,407	11,473	15,109

注)市町合併により合併前の医療費は計上できず

単位:円



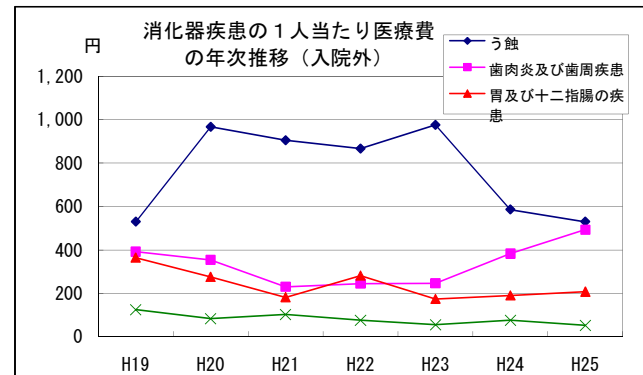
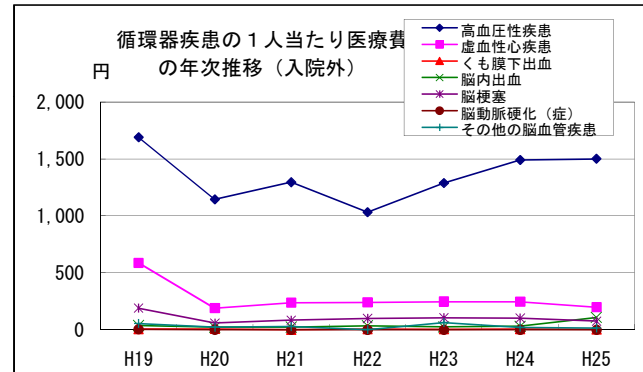
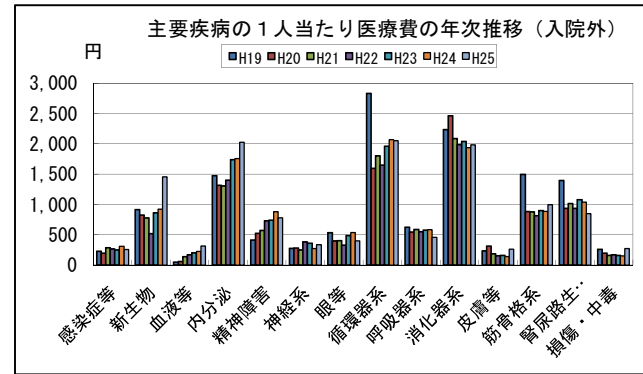
6)一人当たり医療費(5月診療分)

(2)入院外(中能登町)

単位:円

疾病分類	H19	H20	H21	H22	H23	H24	H25
感染症及び寄生虫症	229	198	287	263	248	314	261
結核	0	3	0	0	0	0	0
その他のウィルス疾患	29	39	76	3	0	0	117
新生物	912	824	774	517	859	926	1,456
胃の悪性新生物	134	89	74	60	84	159	219
腸の悪性新生物	109	175	53	79	194	112	347
気管、気管支及び肺の悪性新生物	62	47	15	1	23	7	8
乳房の悪性新生物	53	21	48	7	150	205	341
子宮の悪性新生物	2	5	3	1	22	82	17
悪性リンパ腫	37	6	14	8	11	12	21
血液及び造血器の疾患並びに免疫機構の障害	46	56	138	169	200	228	316
内分泌、栄養及び代謝疾患	1,472	1,317	1,303	1,398	1,739	1,757	2,028
糖尿病	1,113	1,038	943	965	1,047	1,135	1,380
精神及び行動の障害	413	524	572	728	738	881	782
精神病	293	477	515	621	682	761	675
神経系の疾患	273	280	247	381	360	277	340
アルツハイマー病	32	6	6	6	15	15	22
眼及び付属器の疾患	534	395	400	327	487	538	402
耳及び乳様突起の疾患	91	71	60	46	96	94	74
循環器系の疾患	2,831	1,595	1,799	1,650	1,962	2,072	2,056
高血圧性疾患	1,690	1,144	1,295	1,031	1,288	1,490	1,500
虚血性心疾患	587	190	237	240	247	246	199
くも膜下出血	6	7	0	6	4	6	4
脳内出血	37	2	2	25	25	3	10
脳梗塞	190	60	84	100	105	103	76
脳動脈硬化(症)	4	1	0	0	0	0	0
その他の脳血管疾患	55	23	29	2	63	21	15
呼吸器系の疾患	624	544	586	549	578	587	458
喘息	177	132	158	92	118	224	120
消化器系の疾患	2,237	2,459	2,085	1,985	2,037	1,939	1,986
う蝕	529	967	905	867	976	586	530
歯肉炎及び歯周疾患	392	354	230	244	246	383	493
胃及び十二指腸の疾患	364	275	182	282	174	190	207
肝臓の疾患	124	83	102	76	55	76	52
皮膚及び皮下組織の疾患	230	311	183	155	159	140	266
筋骨格系及び結合組織の疾患	1,494	881	879	816	897	887	998
炎症性多発性関節障害	167	80	119	90	106	93	130
骨の密度及び構造の障害	201	83	94	91	194	108	100
腎尿路生殖器系の疾患	1,396	933	1,016	936	1,077	1,040	850
糸球体疾患及び腎尿管間質性疾患	32	36	56	44	76	36	129
腎不全	1,048	738	775	590	749	580	567
前立腺肥大(症)	82	23	34	34	29	281	12
妊娠、分娩及び産じょく	2	11	1	14	1	9	12
流産	0	0	0	0	0	4	0
妊娠高血圧症候群	0	0	1	0	0	0	0
周産期に発生した病態	0	0	2	0	0	0	0
先天奇形、変形及び染色体異常	0	1	4	0	3	6	4
所見で他に分類されないもの	222	168	163	79	128	121	143
損傷・中毒及びその他の外因の影響	260	194	157	171	156	153	273
骨折	76	24	21	49	48	15	59
合計	13,267	10,761	10,657	10,183	11,724	11,969	12,703

注)市町合併により合併前の医療費は計上できず

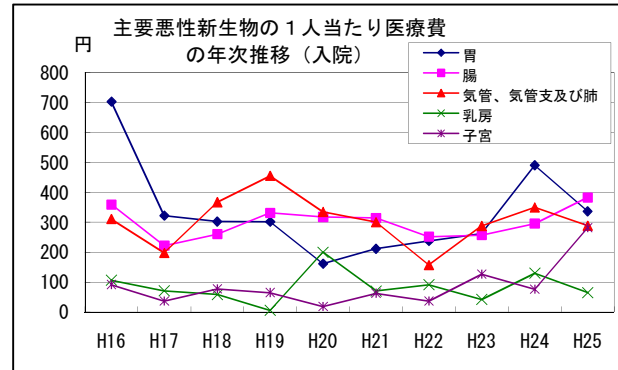
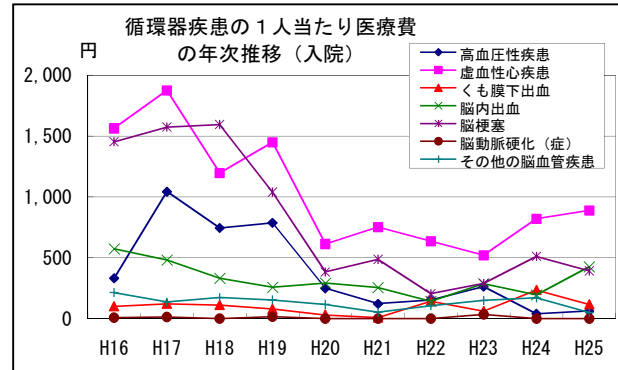
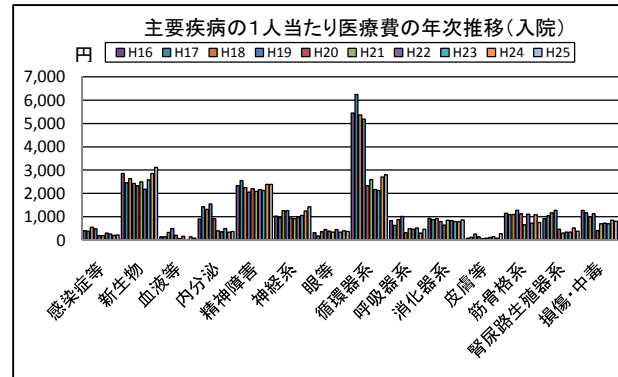


6)一人当たり医療費(5月診療分)

(1)入院(管内)

単位:円

	H16	H17	H18	H19	H20	H21	H22	H23	H24	H25
感染症及び寄生虫症	400	383	543	482	187	193	302	261	211	222
結核	149	50	121	25	0	0	10	45	0	0
その他のウイルス疾患	15	158	14	0	0	0	23	18	19	0
新生物	2,860	2,452	2,638	2,433	2,338	2,495	2,177	2,586	2,850	3,122
胃の悪性新生物	703	323	303	302	162	212	238	263	491	337
腸の悪性新生物	360	222	261	332	318	314	252	257	296	383
気管、気管支及び肺の悪性新生物	311	198	367	455	335	301	158	288	350	289
乳房の悪性新生物	107	71	59	6	200	70	91	42	130	65
子宮の悪性新生物	92	37	78	65	19	63	37	127	77	282
悪性リンパ腫	97	283	170	138	162	316	47	176	155	169
血液及び造血器の疾患並びに免疫機構の障害	138	136	329	497	200	70	159	17	141	82
内分泌、栄養及び代謝疾患	904	1,423	1,312	1,555	914	400	362	490	349	370
糖尿病	811	1,266	996	1,299	648	314	208	353	278	258
精神及び行動の障害	2,328	2,558	2,249	2,062	2,191	2,090	2,160	2,131	2,383	2,389
精神病	2,007	2,133	1,827	1,774	2,012	1,845	2,028	1,987	2,144	2,169
神経系の疾患	1,029	957	1,262	1,268	946	924	977	1,060	1,254	1,427
アルツハイマー病	73	34	25	193	76	60	31	34	64	14
眼及び付属器の疾患	311	179	351	453	389	338	453	344	394	375
耳及び乳突突起の疾患	26	51	23	19	38	19	32	25	12	23
循環器系の疾患	5,452	6,247	5,374	5,190	2,335	2,593	2,171	2,131	2,704	2,805
高血圧性疾患	332	1,044	745	787	249	122	153	263	39	63
虚血性心疾患	1,564	1,876	1,198	1,451	614	753	636	521	820	889
くも膜下出血	101	122	111	79	31	9	143	62	235	116
脳内出血	573	482	331	259	292	255	142	286	195	425
脳梗塞	1,453	1,574	1,595	1,029	383	486	204	289	511	392
脳動脈硬化(症)	8	13	0	16	0	0	0	35	0	0
その他の脳血管疾患	215	137	174	155	117	52	107	150	171	50
呼吸器系の疾患	838	627	873	1,021	316	501	462	528	302	460
喘息	166	110	189	189	63	7	36	30	23	12
消化器系の疾患	936	873	913	795	642	847	837	797	777	858
う蝕	0	0	0	0	0	0	0	0	0	0
歯肉炎及び歯周疾患	0	0	0	0	0	0	0	0	0	0
胃及び十二指腸の疾患	303	304	250	261	164	143	129	94	95	144
肝臓の疾患	216	150	124	118	169	256	126	158	150	208
皮膚及び皮下組織の疾患	89	125	258	140	58	82	108	154	84	275
筋骨格系及び結合組織の疾患	1,149	1,104	1,103	1,283	1,122	657	1,117	728	1,082	754
炎症性多発性関節障害	104	160	180	166	91	24	45	28	17	43
骨の密度及び構造の障害	90	134	131	176	85	50	73	72	0	1
腎尿路生殖器系の疾患	926	1,042	1,169	1,278	464	298	336	341	526	384
糸球体疾患及び腎尿管間質性疾患	48	71	72	73	49	63	81	43	115	33
腎不全	641	398	656	582	214	153	113	140	192	210
前立腺肥大(症)	58	177	164	132	42	24	12	31	34	2
妊娠、分娩及び産後	1	9	2	45	35	32	47	75	7	26
流産	0	1	0	10	10	1	2	20	5	22
妊娠高血圧症候群	0	0	0	0	0	0	0	0	0	0
周産期に発生した病態	33	56	30	26	4	47	27	0	6	6
先天奇形、変形及び染色体異常	5	28	13	4	11	31	25	73	93	65
所見で他に分類されないもの	148	218	447	340	95	120	68	142	96	145
損傷、中毒及びその他の外因の影響	1,272	1,164	1,007	1,127	407	704	727	698	845	803
骨折	724	795	554	594	143	518	372	472	423	411
合 計	18,846	19,631	19,894	20,018	12,692	12,443	12,548	12,581	14,116	14,592

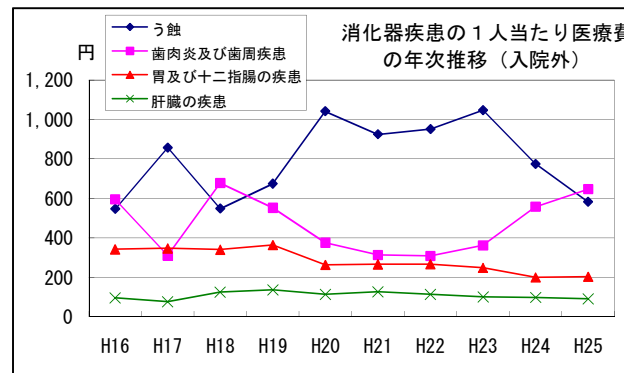
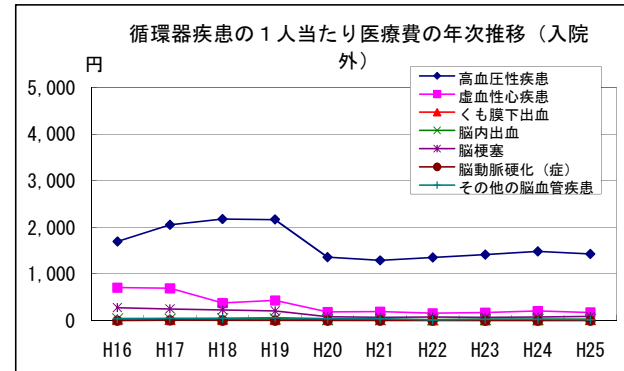
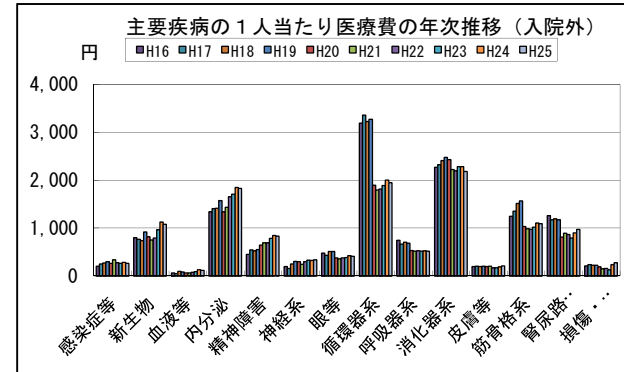


6)一人当たり医療費(5月診療分)

(2)入院外(管内)

単位:円

	H16	H17	H18	H19	H20	H21	H22	H23	H24	H25
感染症及び寄生虫症	204	252	271	304	270	338	283	268	284	267
結核	9	5	8	3	0	0	1	1	5	10
その他のウイルス疾患	1	1	3	5	8	12	3	13	3	25
新生物	799	771	744	921	821	751	792	971	1,130	1,083
腸の悪性新生物	128	115	109	118	100	86	72	93	119	124
腸の悪性新生物	115	50	70	120	150	95	104	155	145	162
気管、気管支及び肺の悪性新生物	54	78	80	74	78	73	88	119	109	79
乳房の悪性新生物	78	49	61	71	113	60	34	73	94	148
子宮の悪性新生物	17	10	5	7	5	4	15	18	27	14
悪性リンパ腫	22	55	15	24	20	37	39	30	30	47
血液及び造血器の疾患並びに免疫機構の障害	68	51	98	86	66	67	80	93	132	117
内分泌、栄養及び代謝疾患	1,340	1,410	1,418	1,576	1,342	1,434	1,655	1,712	1,853	1,832
糖尿病	937	1,024	954	1,101	893	901	1,085	1,090	1,193	1,135
精神及び行動の障害	453	545	531	557	649	692	692	787	845	832
精神病	385	434	417	421	553	595	593	692	731	706
神経系の疾患	203	159	251	306	300	248	303	332	330	341
アルツハイマー病	15	6	13	40	15	17	16	15	14	14
眼及び付属器の疾患	483	433	516	511	378	358	382	390	429	411
耳及び乳様突起の疾患	81	78	84	85	74	72	53	82	68	64
循環器系の疾患	3,189	3,362	3,229	3,274	1,899	1,795	1,813	1,888	2,001	1,950
高血圧性疾患	1,696	2,056	2,180	2,169	1,363	1,291	1,354	1,416	1,484	1,430
虚血性心疾患	705	694	374	432	185	191	156	170	205	172
くも膜下出血	11	13	10	9	14	9	5	7	8	10
脳内出血	41	33	38	39	19	19	22	23	27	29
脳梗塞	277	249	230	206	83	67	74	69	71	85
脳動脈硬化(症)	0	4	3			2	2	0	0	0
その他の脳血管疾患	39	43	44	60	37	41	12	23	26	18
呼吸器系の疾患	748	665	709	688	531	518	526	521	529	522
喘息	181	166	175	167	113	114	119	131	150	123
消化器系の疾患	2,267	2,321	2,409	2,476	2,431	2,223	2,199	2,286	2,281	2,181
う蝕	547	858	549	675	1,042	925	952	1,048	775	583
歯肉炎及び歯周疾患	596	311	678	553	376	313	309	362	558	648
胃及び十二指腸の疾患	342	347	341	364	263	266	267	248	200	203
肝臓の疾患	96	76	124	136	113	126	114	100	98	90
皮膚及び皮下組織の疾患	203	204	198	208	203	210	173	176	196	217
筋骨格系及び結合組織の疾患	1,249	1,356	1,515	1,567	1,032	990	977	1,024	1,111	1,098
炎症性多発性関節障害	139	158	177	181	138	160	168	163	183	179
骨の密度及び構造の障害	151	195	185	180	83	92	100	108	99	84
腎尿路生殖器系の疾患	1,265	1,174	1,194	1,174	813	893	866	796	903	974
糸球体疾患及び腎尿管間質性疾患	85	122	106	92	73	88	102	90	119	119
腎不全	959	830	846	835	548	629	559	484	544	612
前立腺肥大(症)	60	70	76	90	45	43	55	61	97	57
妊娠、分娩及び産じょく	7	7	5	7	10	10	13	6	6	9
流産	3	1	0	0	1	0	2	2	1	3
妊娠高血圧症候群	1	0	0	0	0	0	0	0	0	0
周産期に発生した病態	0	0	0	0	1	0	0	0	0	0
先天奇形、変形及び染色体異常	4	2	10	2	6	7	5	7	19	8
所見で他に分類されないもの	127	141	219	215	168	182	123	150	162	144
損傷・中毒及びその他の外因の影響	212	238	227	226	195	156	162	136	238	281
骨折	79	79	83	70	58	37	40	38	35	55
合計	12,900	13,169	13,627	14,183	11,187	10,945	11,096	11,625	12,518	12,331

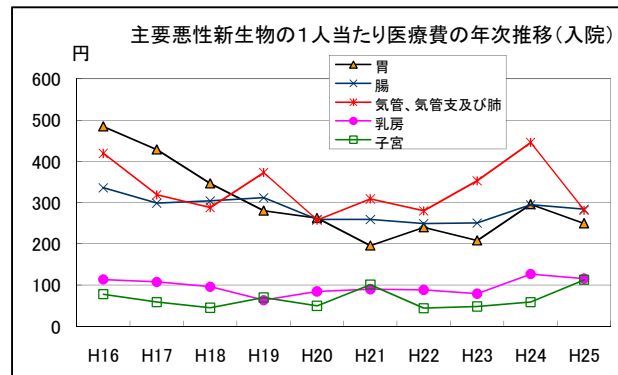
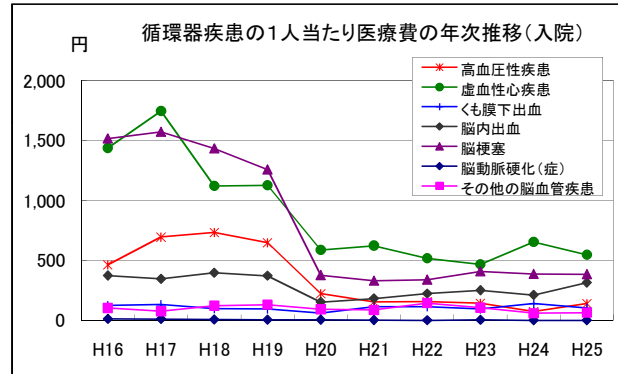
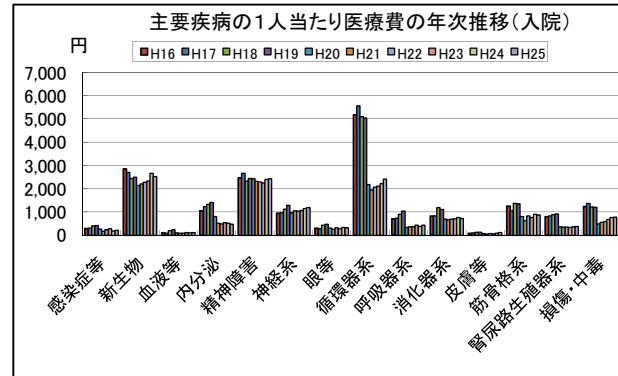


6)一人当たり医療費(5月診療分)

(1)入院(石川県)

疾病分類	H16	H17	H18	H19	H20	H21	H22	H23	H24	H25
感染症及び寄生虫症	291	316	409	432	275	172	243	283	187	219
結核	66	64	69	43	17	9	26	38	0	5
その他のウイルス疾患	7	10	8	12	16	2	7	9	12	12
新生物	2,852	2,716	2,444	2,505	2,144	2,209	2,281	2,335	2,665	2,528
胃の悪性新生物	485	429	347	281	263	196	240	208	296	250
腸の悪性新生物	336	299	304	312	259	259	249	251	295	284
気管、気管支及び肺の悪性新生物	420	319	289	373	258	309	280	353	446	282
乳房の悪性新生物	114	108	96	64	85	91	89	80	127	116
子宮の悪性新生物	78	59	45	70	50	101	45	49	59	113
悪性リンパ腫	171	188	164	156	150	156	212	152	155	163
血液及び造血器の疾患並びに免疫機構の障害	111	95	201	253	116	96	100	120	114	120
内分泌、栄養及び代謝疾患	1,041	1,234	1,340	1,413	812	528	495	551	521	485
糖尿病	924	1,095	1,010	1,095	603	416	374	437	387	356
精神及び行動の障害	2,466	2,674	2,337	2,449	2,432	2,327	2,300	2,260	2,406	2,428
精神病	2,141	2,236	1,970	2,135	2,205	2,116	2,153	2,131	2,177	2,187
神経系の疾患	952	974	1,121	1,289	972	1,064	1,040	1,079	1,153	1,196
アルツハイマー病	89	38	74	244	82	89	86	83	85	94
眼及び付属器の疾患	302	290	441	481	314	261	331	295	341	334
耳及び乳様突起の疾患	24	29	38	41	35	24	35	25	36	26
循環器系の疾患	5,172	5,565	5,100	5,049	2,187	1,958	2,073	2,116	2,224	2,419
高血圧性疾患	463	694	732	647	223	153	155	142	73	139
虚血性心疾患	1,437	1,745	1,120	1,126	586	622	518	467	654	546
くも膜下出血	123	130	96	94	60	112	113	94	139	101
脳内出血	374	346	398	372	152	182	223	251	211	315
脳梗塞	1,515	1,571	1,432	1,257	377	330	339	407	357	384
脳動脈硬化(症)	12	11	7	5	5	2	0	4	0	0
その他の脳血管疾患	102	76	121	130	91	85	143	105	59	63
呼吸器系の疾患	701	738	906	1,044	338	376	377	440	388	445
喘息	113	108	169	152	51	32	37	36	34	16
消化器系の疾患	823	845	1,202	1,119	695	673	703	709	764	728
う蝕	0	1	0	0	0	0	0	0	0	0
歯肉炎及び歯周疾患	0	0	1	0	0	0	0	1	0	0
胃及び十二指腸の疾患	259	241	361	336	159	80	112	88	93	57
肝臓の疾患	156	158	174	166	125	138	92	125	110	124
皮膚及び皮下組織の疾患	76	105	138	132	81	62	88	69	97	117
筋骨格系及び結合組織の疾患	1,251	1,063	1,372	1,359	817	639	844	775	908	874
炎症性多発性関節障害	156	137	161	140	68	50	58	51	43	51
骨の密度及び構造の障害	117	144	187	200	40	20	55	33	27	16
腎尿路生殖器系の疾患	801	838	891	918	365	354	363	339	370	389
糸球体疾患及び腎尿管間質性疾患	54	63	99	88	48	44	50	42	52	59
腎不全	511	454	437	419	154	181	180	174	185	193
前立腺肥大(症)	78	130	131	116	44	41	35	34	36	29
妊娠、分娩及び産じょく	34	33	26	33	50	43	51	56	61	52
流産	2	1	4	2	4	5	2	9	4	4
妊娠高血圧症候群	2	3	1	2	5	5	3	0	4	0
周産期に発生した病態	13	33	11	26	42	13	19	9	73	62
先天奇形、変形及び染色体異常	12	28	48	21	24	96	59	92	118	102
所見で他に分類されないもの	89	150	355	351	128	96	119	129	114	104
損傷・中毒及びその他の外因の影響	1,232	1,382	1,228	1,206	500	570	589	691	766	784
骨折	912	1,010	807	712	264	335	306	319	400	412
合計	18,242	19,108	19,608	20,119	12,327	11,562	12,110	12,373	13,306	13,410

単位:円

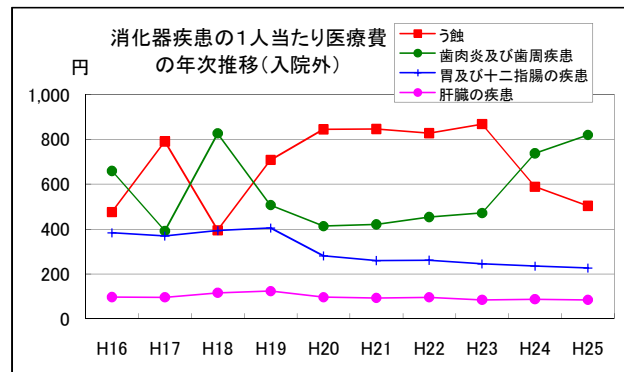
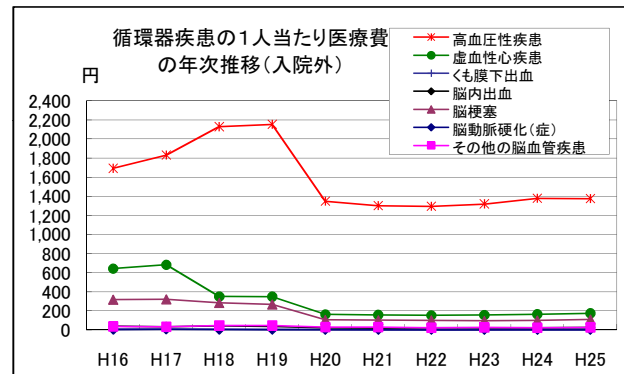
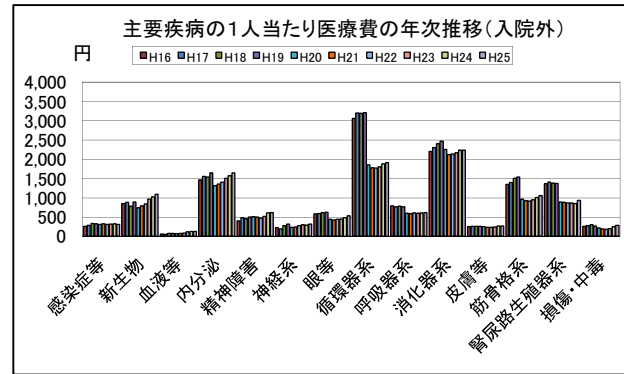


6)一人当たり医療費(5月診療分)

(2)入院外(石川県)

単位:円

疾病分類	H16	H17	H18	H19	H20	H21	H22	H23	H24	H25
感染症及び寄生虫症	259	286	330	321	305	328	308	317	323	311
結核	14	13	14	8	2	2	2	2	2	4
その他のウイルス疾患	2	8	4	10	7	14	13	14	12	16
新生物	848	878	786	891	736	788	843	963	1,021	1,093
胃の悪性新生物	119	122	106	101	75	69	77	84	81	91
腸の悪性新生物	113	100	95	116	103	125	128	156	165	184
気管、気管支及び肺の悪性新生物	73	79	76	97	68	70	99	111	108	102
乳房の悪性新生物	81	90	70	79	98	91	98	117	139	167
子宮の悪性新生物	9	9	11	10	14	12	16	15	17	15
悪性リンパ腫	22	25	20	21	20	29	34	27	38	48
血液及び造血器の疾患並びに免疫機構の障害	55	46	75	74	63	77	80	115	127	126
内分泌、栄養及び代謝疾患	1,462	1,558	1,539	1,643	1,317	1,355	1,403	1,507	1,571	1,643
糖尿病	954	1,039	926	1,016	771	796	817	871	908	937
精神及び行動の障害	402	484	454	499	509	496	477	515	604	616
精神病	320	357	334	364	403	396	388	422	491	496
神経系の疾患	224	193	275	316	230	244	277	296	295	316
アルツハイマー病	33	16	33	46	13	15	14	14	15	19
眼及び付属器の疾患	583	591	616	620	439	425	441	445	485	536
耳及び乳様突起の疾患	90	83	100	96	83	78	76	74	76	82
循環器系の疾患	3,064	3,200	3,197	3,208	1,858	1,783	1,772	1,806	1,878	1,913
高血圧性疾患	1,692	1,830	2,128	2,152	1,348	1,301	1,295	1,320	1,379	1,375
虚血性心疾患	642	682	351	348	161	156	152	156	163	173
くも膜下出血	8	8	9	7	7	6	7	6	8	9
脳内出血	37	32	41	35	21	18	21	22	22	25
脳梗塞	316	319	282	265	104	101	99	95	97	109
脳動脈硬化(症)	2	5	2	2	0	1	1	1	1	1
その他の脳血管疾患	34	32	45	44	28	29	22	25	22	25
呼吸器系の疾患	788	762	781	761	602	592	611	598	605	617
喘息	207	197	195	183	135	129	141	133	139	137
消化器系の疾患	2,203	2,301	2,401	2,469	2,255	2,120	2,133	2,167	2,239	2,233
う蝕	476	790	395	708	844	845	827	867	589	504
歯肉炎及び歯周疾患	659	392	826	507	413	421	454	472	737	819
胃及び十二指腸の疾患	383	369	394	405	281	260	262	245	235	227
肝臓の疾患	97	96	116	124	97	93	96	85	88	85
皮膚及び皮下組織の疾患	246	259	255	254	252	233	231	244	266	264
筋骨格系及び結合組織の疾患	1,351	1,401	1,503	1,540	962	924	911	950	1,004	1,052
炎症性多発性関節障害	133	149	157	163	140	142	151	173	185	208
骨の密度及び構造の障害	200	225	215	231	106	104	109	100	97	100
腎尿路生殖器系の疾患	1,363	1,402	1,379	1,372	888	879	864	863	846	933
糸球体疾患及び腎臓細管間質性疾患	32	46	62	53	43	47	48	52	47	49
腎不全	1,016	1,063	960	934	611	611	597	580	563	633
前立腺肥大(症)	123	111	126	133	66	61	62	67	77	76
妊娠、分娩及び産じょく	12	9	8	8	10	8	8	9	10	9
流産	2	1	1	1	2	1	1	1	2	1
妊娠高血圧症候群	0	0	0	0	0	0	0	0	0	0
周産期に発生した病態	0	1	1	0	3	1	1	1	3	4
先天奇形、変形及び染色体異常	4	2	8	7	7	6	7	9	20	22
所見で他に分類されないもの	116	120	226	238	178	166	142	144	151	162
損傷、中毒及びその他の外因の影響	256	272	296	265	214	195	185	197	250	285
骨折	106	110	104	82	63	52	49	55	56	67
合計	13,327	13,847	14,230	14,582	10,911	10,699	10,772	11,220	11,773	12,218



7) 年齢階層別受診件数・一人当たり医療費(平成25年5月診療分)

出典: 石川県国民健康保険疾病分類別調査統計表

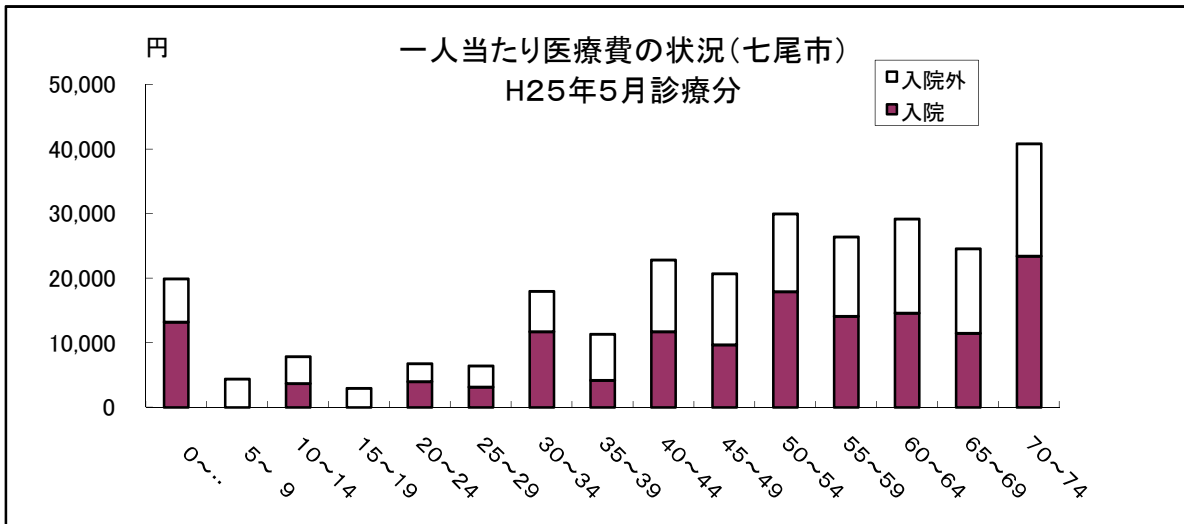
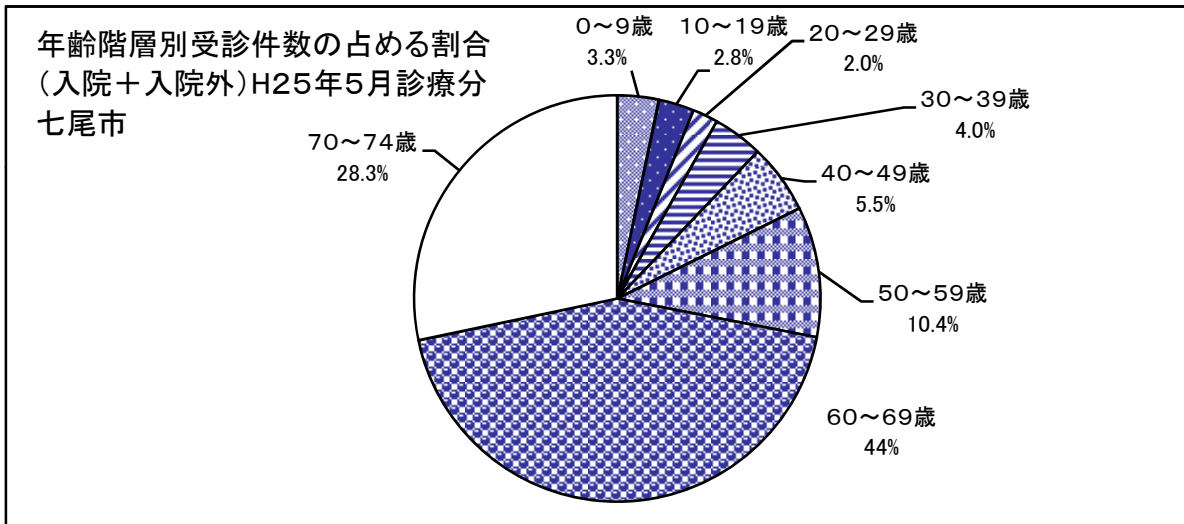
受診件数(七尾市)

単位: 件

年齢別	入院+入院外	入院	入院外
0～4歳	187	4	183
5～9	195	0	195
10～14	181	2	179
15～19	145	0	145
20～24	103	2	101
25～29	132	3	129
30～34	187	12	175
35～39	275	7	268
40～44	308	12	296
45～49	334	13	321
50～54	437	23	414
55～59	765	27	738
60～64	2,138	72	2,066
65～69	2,913	67	2,846
70～74	3,277	112	3,165
全年齢合計	11,577	356	11,221

一人当たり医療費(七尾市)単位: 円

年齢別	入院	入院外
0～4歳	13,227	6,683
5～9	0	4,363
10～14	3,675	4,187
15～19	0	2,924
20～24	4,004	2,746
25～29	3,147	3,282
30～34	11,711	6,273
35～39	4,200	7,095
40～44	11,726	11,090
45～49	9,675	10,997
50～54	17,908	12,061
55～59	14,072	12,298
60～64	14,577	14,608
65～69	11,483	13,079
70～74	23,424	17,377
全年齢合計	13,278	12,100



7) 年齢階層別受診件数・一人当たり医療費(平成25年5月診療分)

出典: 石川県国民健康保険疾病分類別調査統計表

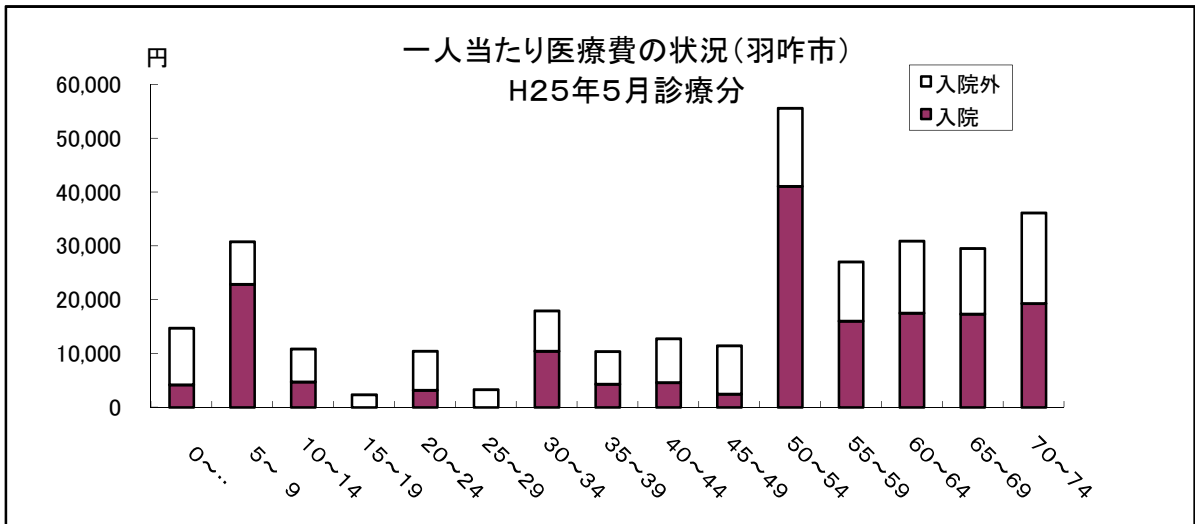
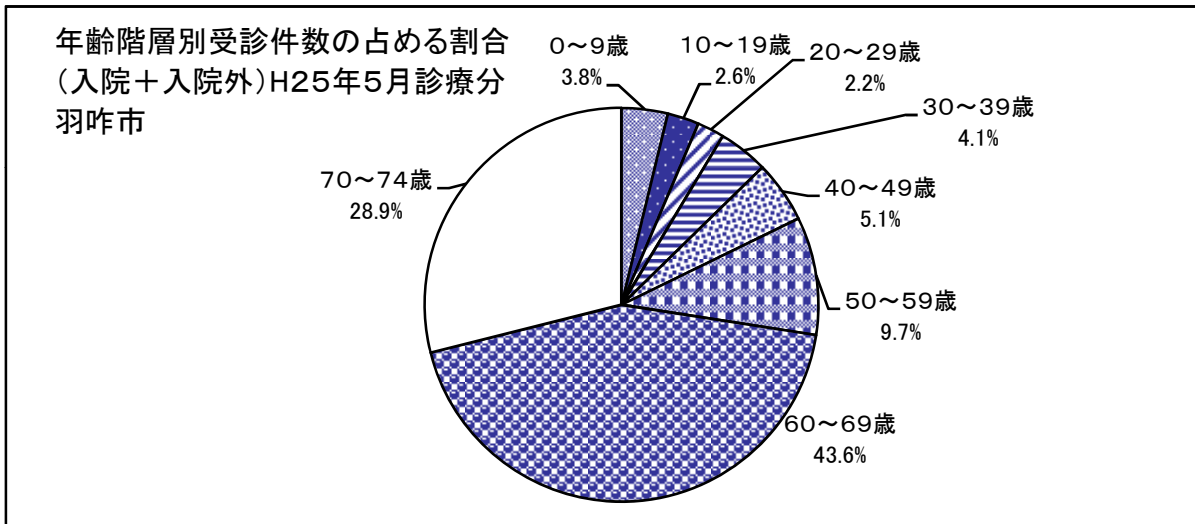
受診件数(羽咋市)

単位: 件

年齢別	入院+入院外	入院	入院外
0～4歳	87	4	83
5～9	112	6	106
10～14	93	1	92
15～19	43	0	43
20～24	65	1	64
25～29	51	0	51
30～34	87	4	83
35～39	127	2	125
40～44	133	3	130
45～49	134	2	132
50～54	197	18	179
55～59	311	12	299
60～64	969	37	932
65～69	1,319	28	1,291
70～74	1,516	46	1,470
全年齢合計	5,244	164	5,080

一人当たり医療費(羽咋市) 単位: 円

年齢別	入院	入院外
0～4歳	4,203	10,515
5～9	22,844	7,918
10～14	4,735	6,106
15～19	0	2,312
20～24	3,193	7,236
25～29	0	3,310
30～34	10,422	7,504
35～39	4,286	6,099
40～44	4,584	8,139
45～49	2,451	8,992
50～54	41,064	14,523
55～59	16,026	11,025
60～64	17,496	13,370
65～69	17,317	12,217
70～74	19,313	16,811
全年齢合計	15,428	11,959



7) 年齢階層別受診件数・一人当たり医療費(平成25年5月診療分)

出典: 石川県国民健康保険疾病分類別調査統計表

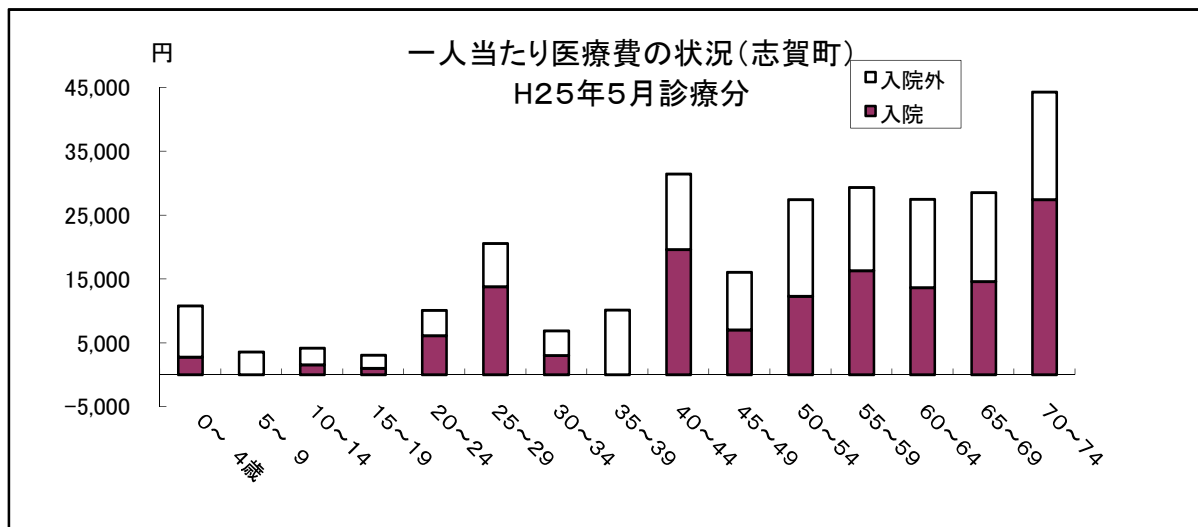
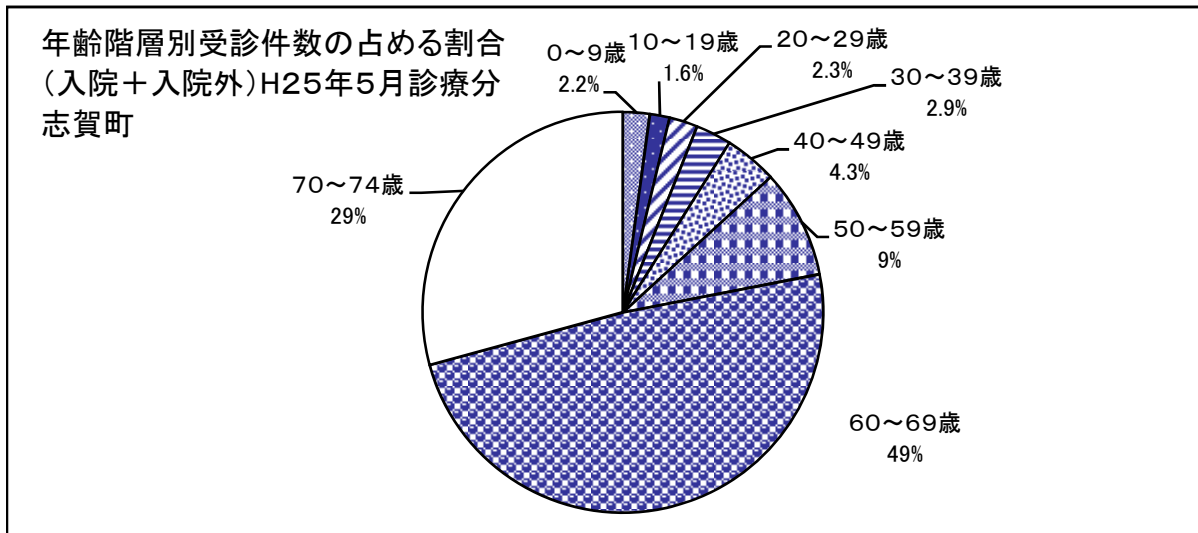
受診件数(志賀町)

単位: 件

年齢別	入院+入院外	入院	入院外
0～4歳	67	2	65
5～9	40	0	40
10～14	39	1	38
15～19	40	1	39
20～24	43	1	42
25～29	70	4	66
30～34	58	1	57
35～39	85	0	85
40～44	99	5	94
45～49	113	3	110
50～54	151	8	143
55～59	282	14	268
60～64	992	28	964
65～69	1,425	38	1,387
70～74	1,448	56	1,392
全年齢合計	4,952	162	4,790

一人当たり医療費(志賀町)単位: 円

年齢別	入院	入院外
0～4歳	2,778	7,993
5～9	0	3,589
10～14	1,566	2,596
15～19	1,014	2,059
20～24	6,132	3,979
25～29	13,783	6,780
30～34	3,032	3,861
35～39	0	10,126
40～44	19,602	11,846
45～49	7,014	9,053
50～54	12,315	15,114
55～59	16,330	13,013
60～64	13,673	13,834
65～69	14,581	13,969
70～74	27,417	16,880
全年齢合計	15,287	12,961



7) 年齢階層別受診件数・一人当たり医療費(平成25年5月診療分)

出典: 石川県国民健康保険疾病分類別調査統計表

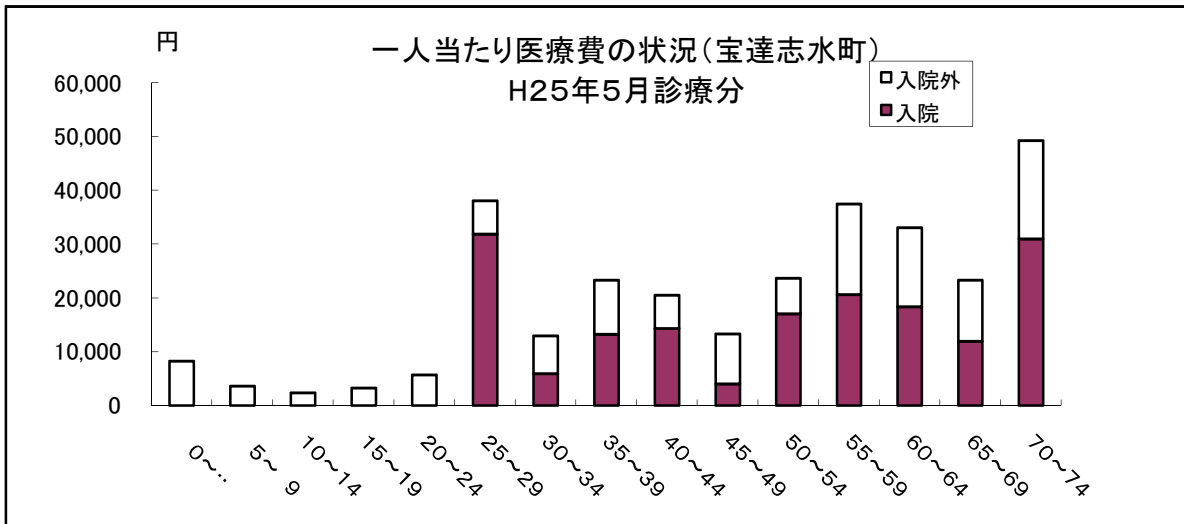
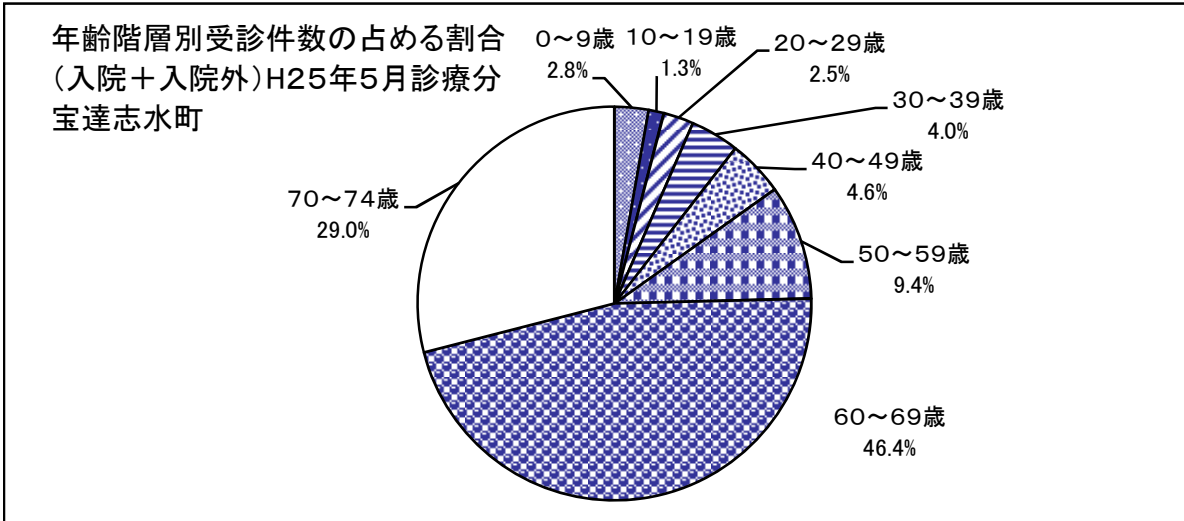
受診件数(宝達志水町)

単位: 件

年齢別	入院+入院外	入院	入院外
0～4歳	46	0	46
5～9	36	0	36
10～14	21	0	21
15～19	16	0	16
20～24	28	0	28
25～29	45	3	42
30～34	43	2	41
35～39	75	3	72
40～44	70	4	66
45～49	66	1	65
50～54	82	4	78
55～59	196	9	187
60～64	547	16	531
65～69	819	18	801
70～74	854	36	818
全年齢合計	2,944	96	2,848

一人当たり医療費(宝達志水町) 単位: 円

年齢別	入院	入院外
0～4歳	0	8,235
5～9	0	3,585
10～14	0	2,384
15～19	0	3,249
20～24	0	5,710
25～29	31,859	6,171
30～34	5,958	7,016
35～39	13,241	10,050
40～44	14,343	6,138
45～49	4,054	9,254
50～54	17,042	6,631
55～59	20,620	16,857
60～64	18,346	14,718
65～69	11,908	11,394
70～74	30,958	18,250
全年齢合計	16,992	12,398



7) 年齢階層別受診件数・一人当たり医療費(平成25年5月診療分)

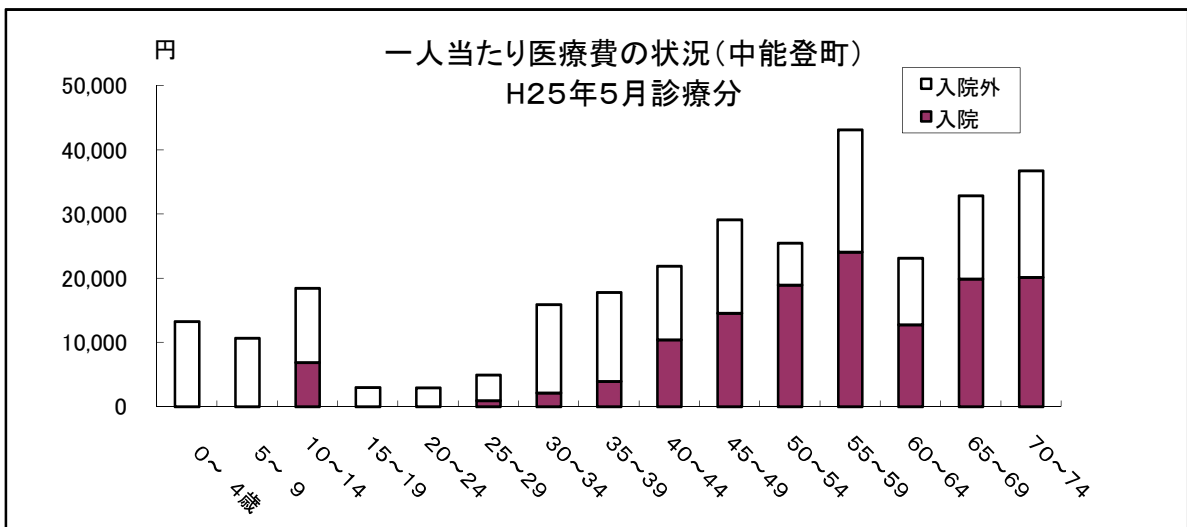
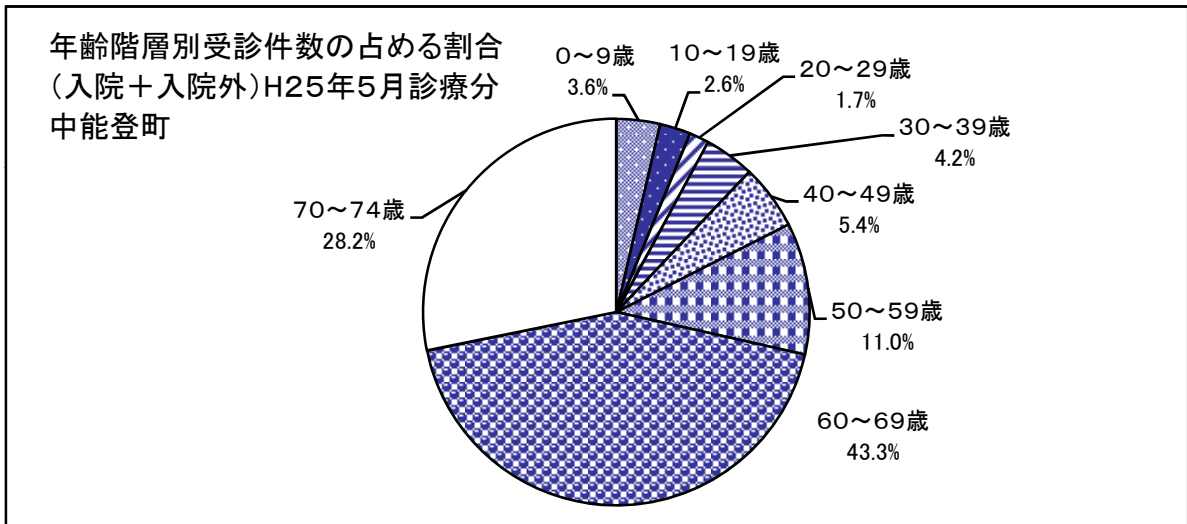
出典: 石川県国民健康保険疾病分類別調査統計表

受診件数(中能登町) 単位: 件

年齢別	入院+入院外	入院	入院外
0～4歳	52	0	52
5～9	80	0	80
10～14	49	1	48
15～19	44	0	44
20～24	30	0	30
25～29	30	1	29
30～34	58	1	57
35～39	94	4	90
40～44	98	4	94
45～49	99	3	96
50～54	137	6	131
55～59	262	11	251
60～64	642	17	625
65～69	924	38	886
70～74	1,021	36	985
全年齢合計	3,620	122	3,498

一人当たり医療費(中能登町) 単位: 円

年齢別	入院	入院外
0～4歳	0	13,278
5～9	0	10,685
10～14	6,898	11,544
15～19	0	2,974
20～24	0	2,924
25～29	961	3,967
30～34	2,129	13,788
35～39	3,952	13,830
40～44	10,399	11,471
45～49	14,547	14,565
50～54	18,939	6,541
55～59	24,085	19,036
60～64	12,748	10,386
65～69	19,879	12,992
70～74	20,147	16,599
全年齢合計	15,109	12,703

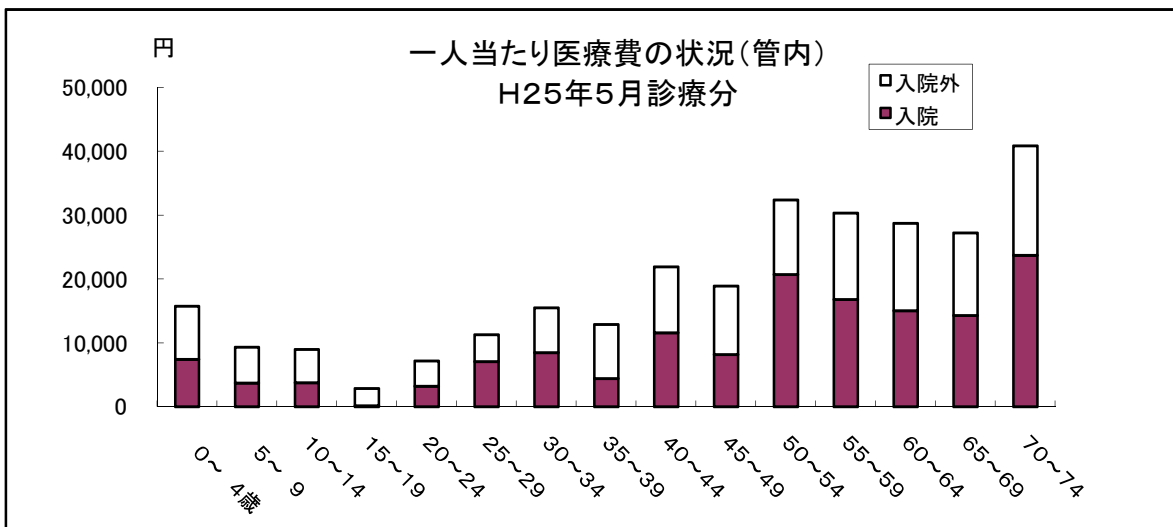
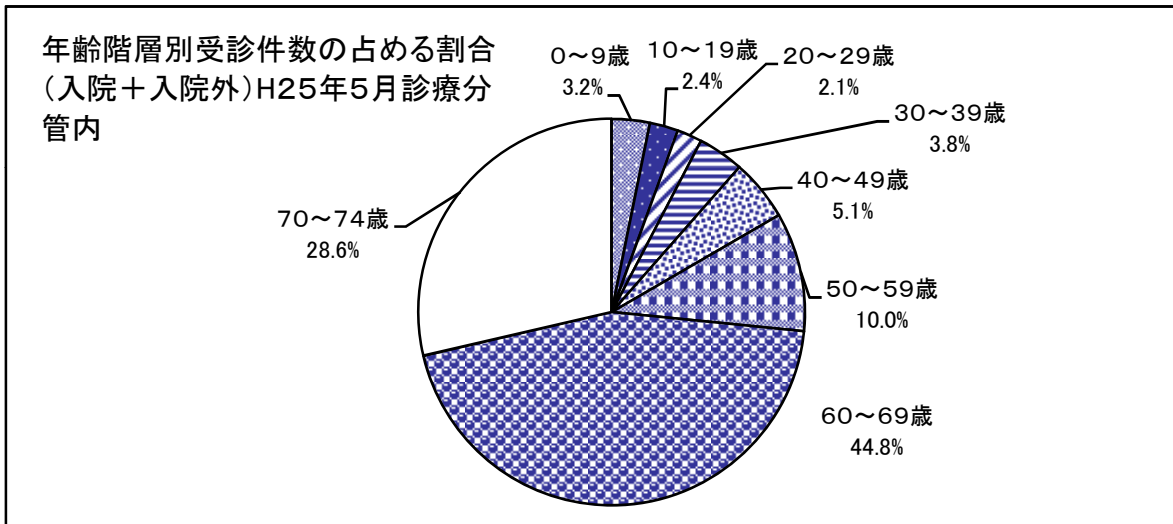


7) 年齢階層別受診件数・一人当たり医療費(平成25年5月診療分)

出典: 石川県国民健康保険疾病分類別調査統計表

年齢別	入院+入院外	入院	入院外
0～4歳	439	10	429
5～9	463	6	457
10～14	383	5	378
15～19	288	1	287
20～24	269	4	265
25～29	328	11	317
30～34	433	20	413
35～39	656	16	640
40～44	708	28	680
45～49	746	22	724
50～54	1,004	59	945
55～59	1,816	73	1,743
60～64	5,288	170	5,118
65～69	7,400	189	7,211
70～74	8,116	286	7,830
全年齢合計	28,337	900	27,437

年齢別	入院	入院外
0～4歳	7,429	8,318
5～9	3,727	5,609
10～14	3,767	5,184
15～19	144	2,732
20～24	3,217	3,957
25～29	7,086	4,196
30～34	8,486	7,030
35～39	4,428	8,471
40～44	11,585	10,325
45～49	8,188	10,695
50～54	20,717	11,686
55～59	16,785	13,561
60～64	15,027	13,700
65～69	14,301	12,909
70～74	23,692	17,166
全年齢合計	14,592	12,331



7) 年齢階層別受診件数・一人当たり医療費(平成25年5月診療分)

出典: 石川県国民健康保険疾病分類別調査統計表

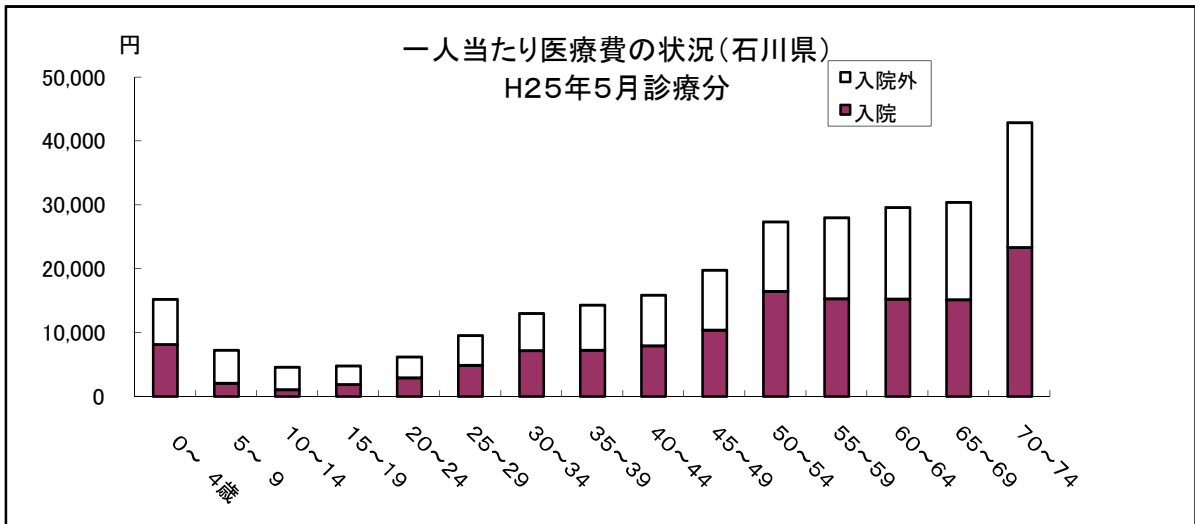
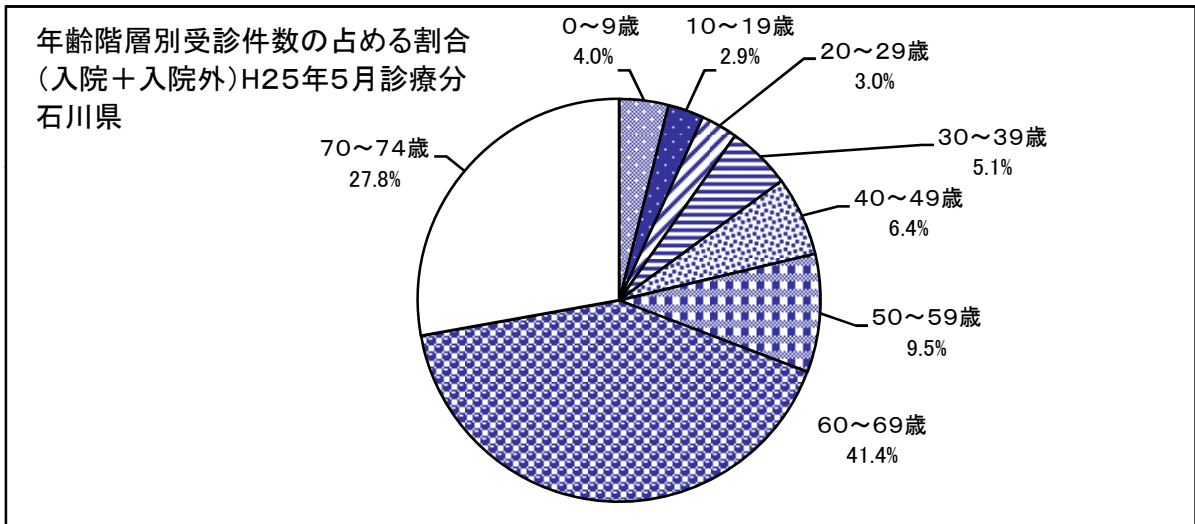
受診件数(石川県)

単位: 件

年齢別	入院+入院外	入院	入院外
0～4歳	4,969	99	4,870
5～9	4,522	30	4,492
10～14	3,742	17	3,725
15～19	3,117	28	3,089
20～24	3,137	54	3,083
25～29	3,951	113	3,838
30～34	5,244	179	5,065
35～39	7,070	209	6,861
40～44	7,816	235	7,581
45～49	7,509	284	7,225
50～54	8,985	397	8,588
55～59	13,791	534	13,257
60～64	39,537	1,243	38,294
65～69	59,773	1,586	58,187
70～74	66,765	2,104	64,661
全年齢合計	239,928	7,112	232,816

一人当たり医療費(石川県) 単位: 円

年齢別	入院	入院外
0～4歳	8,128	7,096
5～9	2,056	5,169
10～14	1,067	3,490
15～19	1,857	2,904
20～24	2,903	3,269
25～29	4,874	4,653
30～34	7,190	5,807
35～39	7,229	7,066
40～44	7,955	7,898
45～49	10,387	9,382
50～54	16,460	10,857
55～59	15,296	12,679
60～64	15,262	14,329
65～69	15,180	15,240
70～74	23,321	19,539
全年齢合計	13,410	12,218

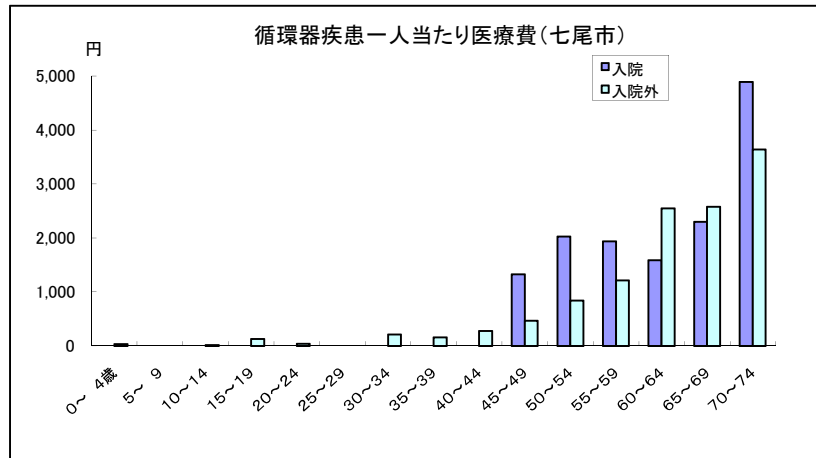


8) 疾病別年齢区分別一人当たり医療費(平成25年5月診療分)

出典: 石川県国民健康保険疾病分類別調査統計表

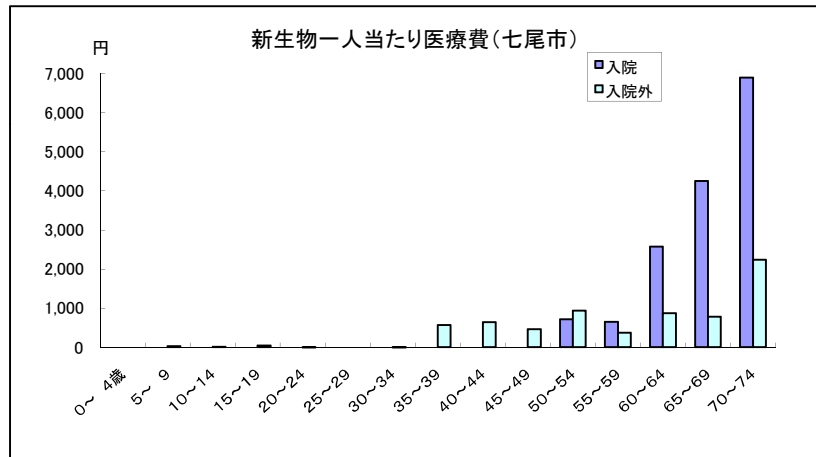
(1) 循環器疾患(七尾市) 単位: 円

年齢別	入院	入院外
0～4歳	0	36
5～9	0	0
10～14	0	16
15～19	0	133
20～24	0	39
25～29	0	0
30～34	0	215
35～39	0	160
40～44	0	279
45～49	1,328	466
50～54	2,028	842
55～59	1,938	1,217
60～64	1,592	2,552
65～69	2,300	2,579
70～74	4,892	3,642
全年齢合計	1,985	1,862



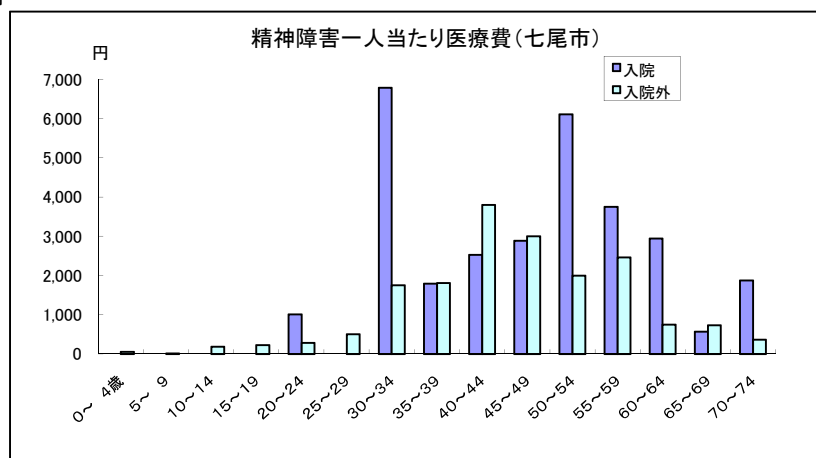
(2) 新生物(七尾市) 単位: 円

年齢別	入院	入院外
0～4歳	0	0
5～9	0	26
10～14	0	7
15～19	0	39
20～24	0	5
25～29	0	0
30～34	0	2
35～39	0	570
40～44	0	645
45～49	0	461
50～54	711	936
55～59	647	371
60～64	2,574	869
65～69	4,252	783
70～74	6,904	2,243
全年齢合計	2,731	890



(3) 精神障害(七尾市) 単位: 円

年齢別	入院	入院外
0～4歳	0	56
5～9	0	15
10～14	0	184
15～19	0	229
20～24	1,010	282
25～29	0	509
30～34	6,787	1,755
35～39	1,797	1,812
40～44	2,527	3,800
45～49	2,890	3,005
50～54	6,113	2,002
55～59	3,753	2,464
60～64	2,949	752
65～69	570	731
70～74	1,879	368
全年齢合計	2,118	1,096

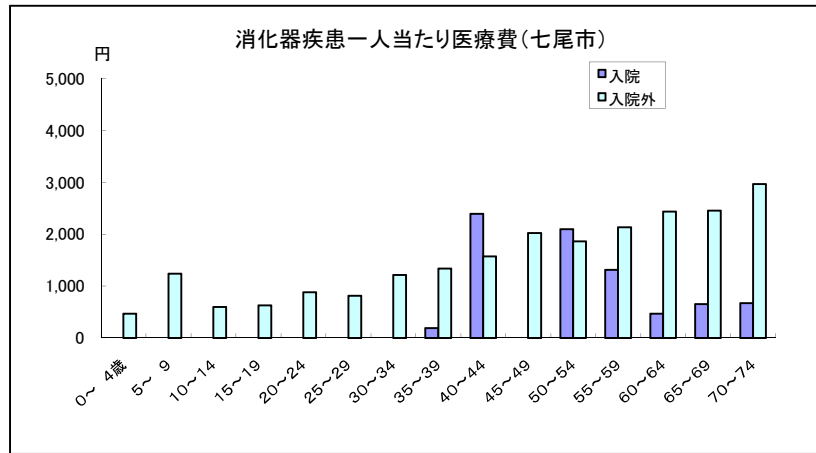


8) 疾病別年齢区分別一人当たり医療費(平成25年5月診療分)

出典: 石川県国民健康保険疾病分類別調査統計表

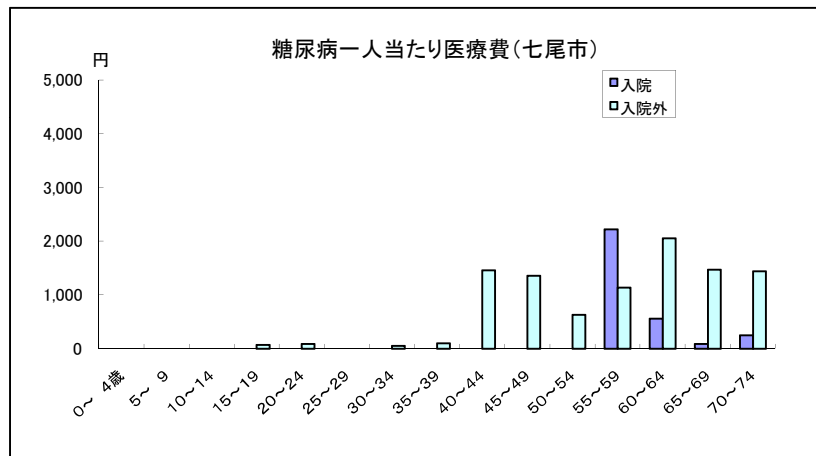
(4) 消化器疾患(七尾市)単位:円

年齢別	入院	入院外
0～4歳	0	472
5～9	0	1,241
10～14	0	597
15～19	0	631
20～24	0	883
25～29	0	814
30～34	0	1,215
35～39	194	1,339
40～44	2,392	1,575
45～49	0	2,025
50～54	2,098	1,867
55～59	1,314	2,135
60～64	467	2,436
65～69	655	2,455
70～74	671	2,971
全年齢合計	666	2,115



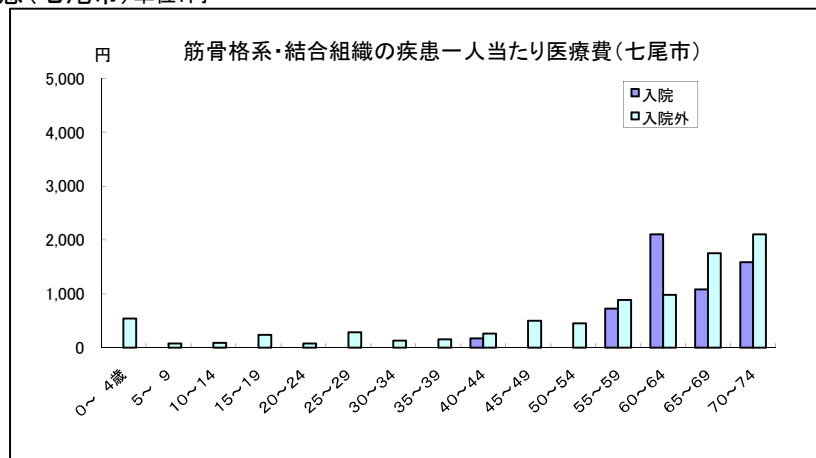
(5) 糖尿病(七尾市)単位:円

年齢別	入院	入院外
0～4歳	0	0
5～9	0	0
10～14	0	0
15～19	0	70
20～24	0	92
25～29	0	0
30～34	0	54
35～39	0	102
40～44	0	1,460
45～49	0	1,360
50～54	0	632
55～59	2,223	1,137
60～64	561	2,055
65～69	91	1,469
70～74	248	1,441
全年齢合計	330	1,191



(6) 筋骨格系・結合組織の疾患(七尾市)単位:円

年齢別	入院	入院外
0～4歳	0	541
5～9	0	75
10～14	0	87
15～19	0	235
20～24	0	75
25～29	0	283
30～34	0	130
35～39	0	154
40～44	173	261
45～49	0	497
50～54	0	450
55～59	728	885
60～64	2,105	982
65～69	1,083	1,752
70～74	1,586	2,107
全年齢合計	961	1,097

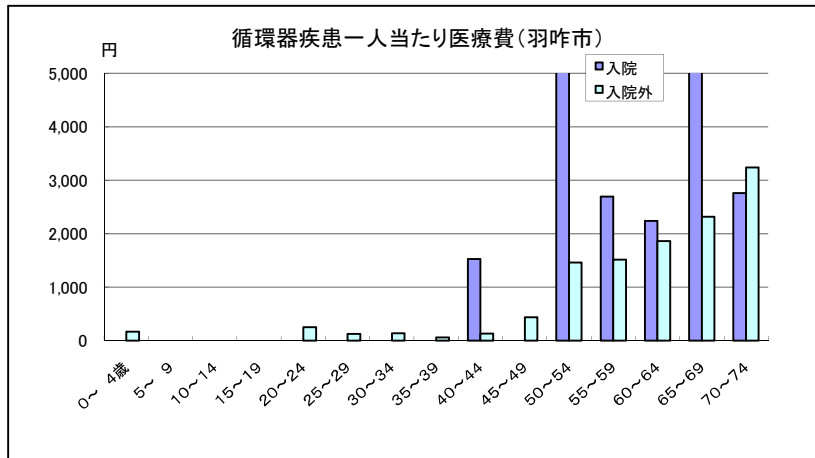


8) 疾病別年齢区分別一人当たり医療費(平成25年5月診療分)

出典: 石川県国民健康保険疾病分類別調査統計表

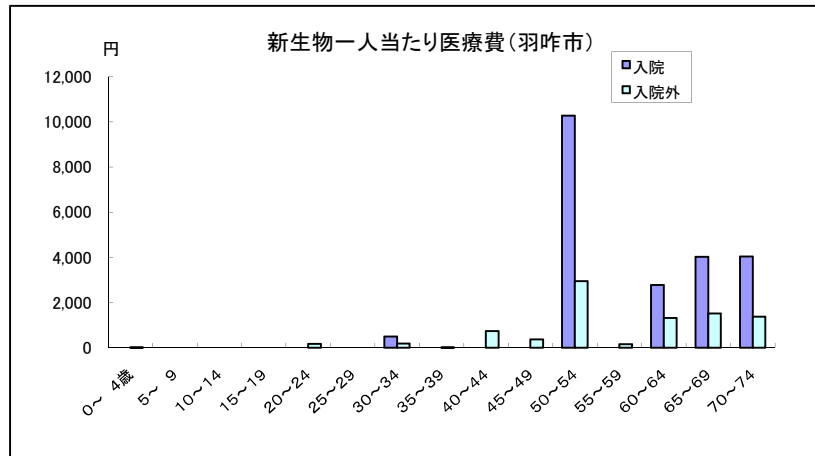
(1) 循環器疾患(羽咋市) 単位: 円

年齢別	入院	入院外
0～4歳	0	165
5～9	0	0
10～14	0	0
15～19	0	0
20～24	0	252
25～29	0	128
30～34	0	135
35～39	0	61
40～44	1,527	131
45～49	0	438
50～54	8,089	1,459
55～59	2,696	1,512
60～64	2,243	1,863
65～69	7,759	2,318
70～74	2,763	3,242
全年齢合計	3,383	1,758



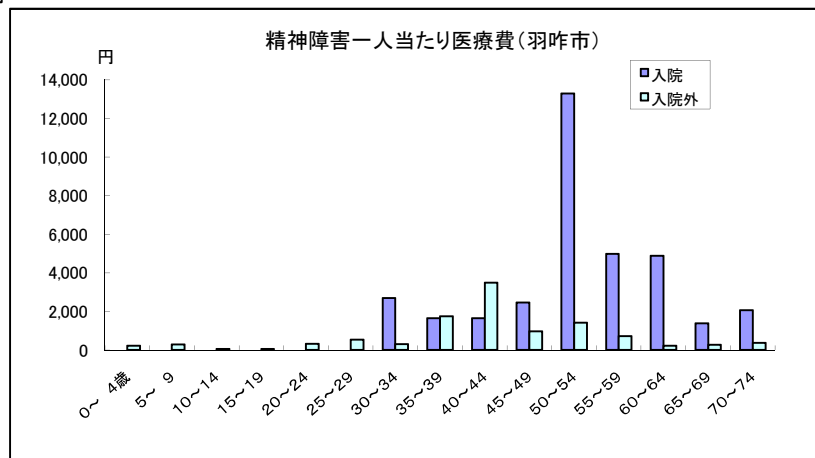
(2) 新生物(羽咋市) 単位: 円

年齢別	入院	入院外
0～4歳	0	14
5～9	0	0
10～14	0	0
15～19	0	0
20～24	0	177
25～29	0	0
30～34	494	186
35～39	0	17
40～44	0	742
45～49	0	370
50～54	10,285	2,947
55～59	0	160
60～64	2,776	1,316
65～69	4,026	1,520
70～74	4,039	1,373
全年齢合計	2,723	1,068



(3) 精神障害(羽咋市) 単位: 円

年齢別	入院	入院外
0～4歳	0	219
5～9	0	275
10～14	0	44
15～19	0	49
20～24	0	310
25～29	0	534
30～34	2,692	301
35～39	1,652	1,738
40～44	1,643	3,490
45～49	2,451	956
50～54	13,299	1,413
55～59	4,976	717
60～64	4,890	211
65～69	1,375	265
70～74	2,066	368
全年齢合計	2,857	563

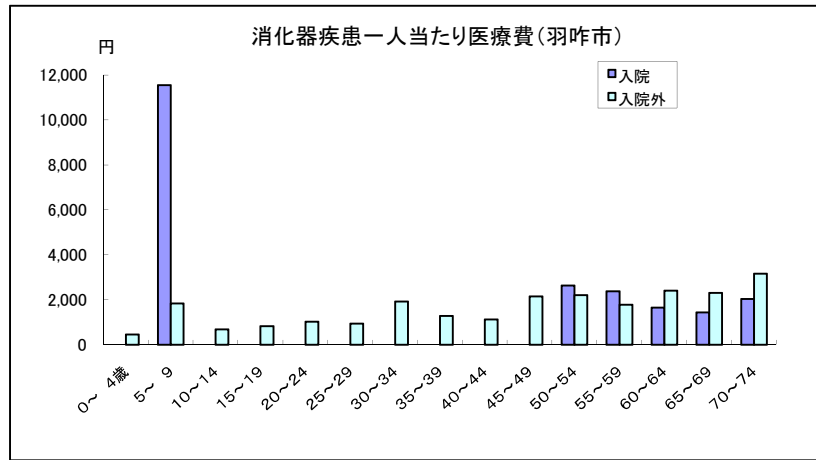


8) 疾病別年齢区分別一人当たり医療費(平成25年5月診療分)

出典: 石川県国民健康保険疾病分類別調査統計表

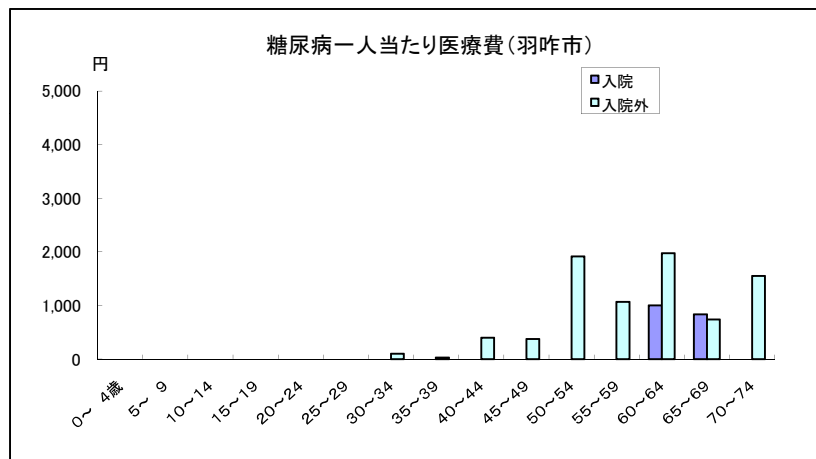
(4) 消化器疾患(羽咋市)単位:円

年齢別	入院	入院外
0～4歳	0	451
5～9	11,562	1,841
10～14	0	681
15～19	0	833
20～24	0	1,030
25～29	0	934
30～34	0	1,930
35～39	0	1,287
40～44	0	1,130
45～49	0	2,145
50～54	2,643	2,209
55～59	2,376	1,784
60～64	1,647	2,411
65～69	1,441	2,313
70～74	2,038	3,160
全年齢合計	1,532	2,195



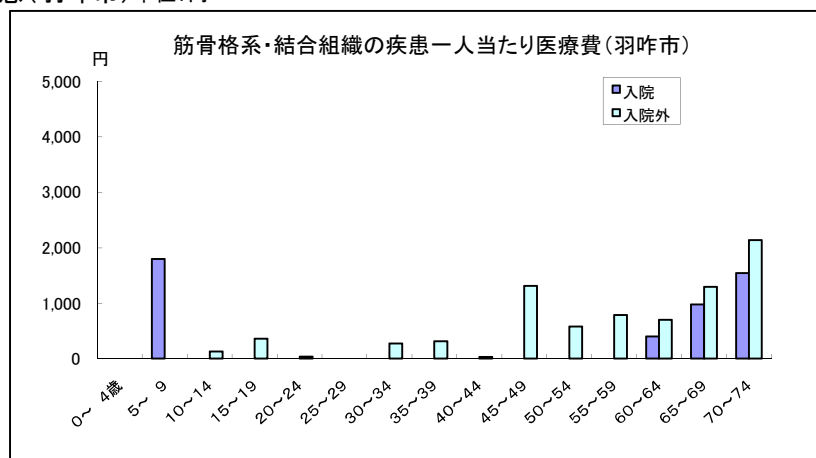
(5) 糖尿病(羽咋市)単位:円

年齢別	入院	入院外
0～4歳	0	0
5～9	0	0
10～14	0	0
15～19	0	0
20～24	0	0
25～29	0	0
30～34	0	104
35～39	0	29
40～44	0	399
45～49	0	377
50～54	0	1,914
55～59	0	1,071
60～64	1,004	1,976
65～69	838	738
70～74	0	1,549
全年齢合計	382	1,048



(6) 筋骨格系・結合組織の疾患(羽咋市)単位:円

年齢別	入院	入院外
0～4歳	0	0
5～9	1,793	0
10～14	0	127
15～19	0	357
20～24	0	33
25～29	0	0
30～34	0	273
35～39	0	312
40～44	0	28
45～49	0	1,310
50～54	0	575
55～59	0	787
60～64	398	701
65～69	976	1,295
70～74	1,541	2,135
全年齢合計	647	1,033

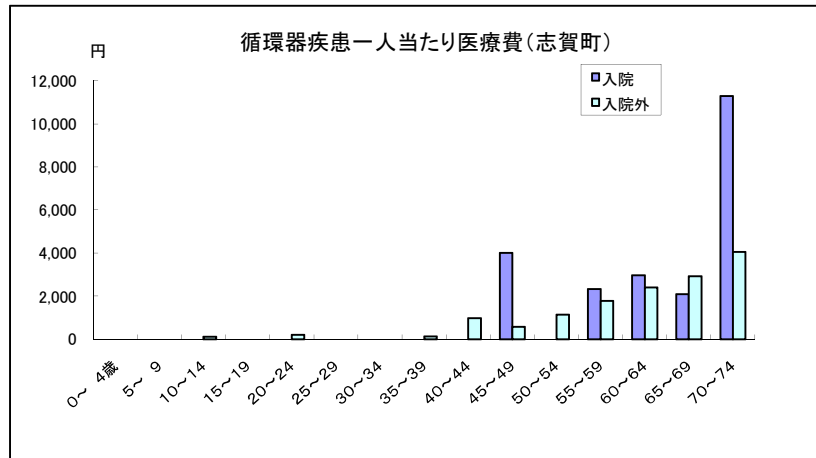


8) 疾病別年齢区分別一人当たり医療費(平成25年5月診療分)

出典: 石川県国民健康保険疾病分類別調査統計表

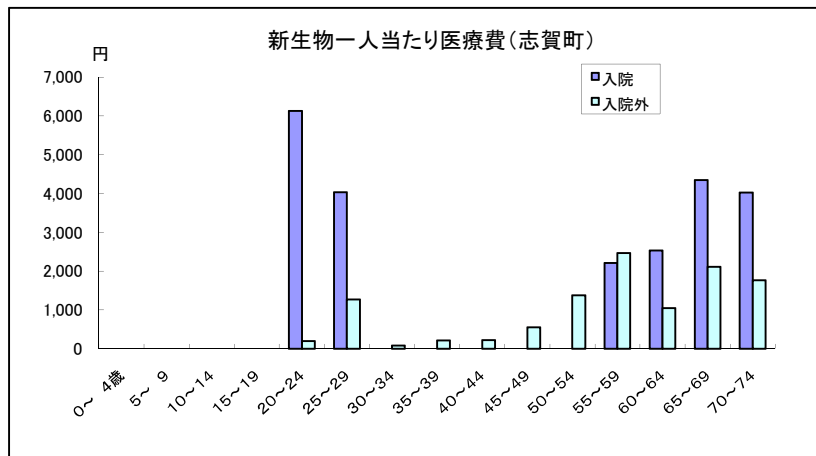
(1) 循環器疾患(志賀町)単位:円

年齢別	入院	入院外
0～4歳	0	0
5～9	0	0
10～14	0	118
15～19	0	0
20～24	0	207
25～29	0	0
30～34	0	0
35～39	0	137
40～44	0	983
45～49	4,022	587
50～54	0	1,139
55～59	2,339	1,791
60～64	2,981	2,406
65～69	2,101	2,928
70～74	11,298	4,063
全年齢合計	3,773	2,313



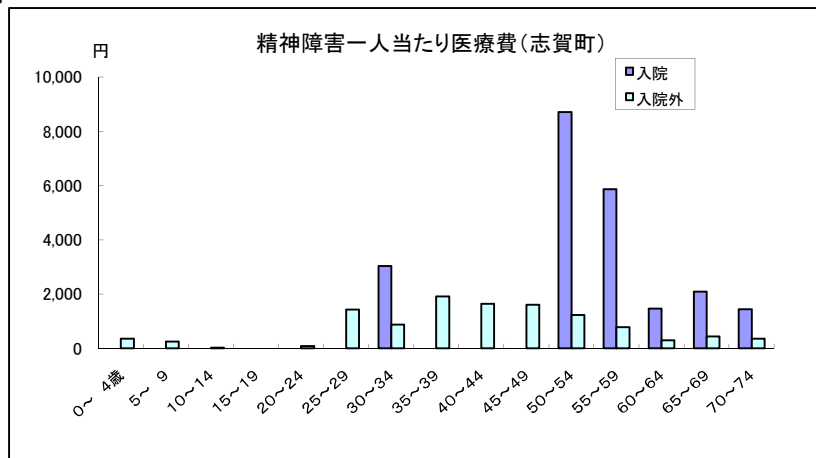
(2) 新生物(志賀町)単位:円

年齢別	入院	入院外
0～4歳	0	0
5～9	0	0
10～14	0	0
15～19	0	0
20～24	6,132	200
25～29	4,034	1,274
30～34	0	80
35～39	0	213
40～44	0	227
45～49	0	553
50～54	0	1,382
55～59	2,210	2,467
60～64	2,536	1,049
65～69	4,353	2,111
70～74	4,029	1,765
全年齢合計	2,818	1,420



(3) 精神障害(志賀町)単位:円

年齢別	入院	入院外
0～4歳	0	357
5～9	0	251
10～14	0	24
15～19	0	0
20～24	0	85
25～29	0	1,421
30～34	3,032	871
35～39	0	1,906
40～44	0	1,636
45～49	0	1,603
50～54	8,698	1,228
55～59	5,855	778
60～64	1,465	289
65～69	2,091	436
70～74	1,437	349
全年齢合計	2,005	570

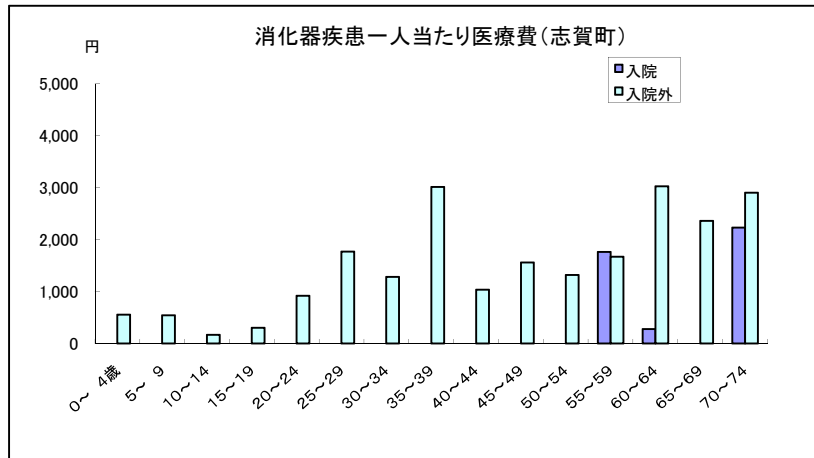


8) 疾病別年齢区分別一人当たり医療費(平成25年5月診療分)

出典: 石川県国民健康保険疾病分類別調査統計表

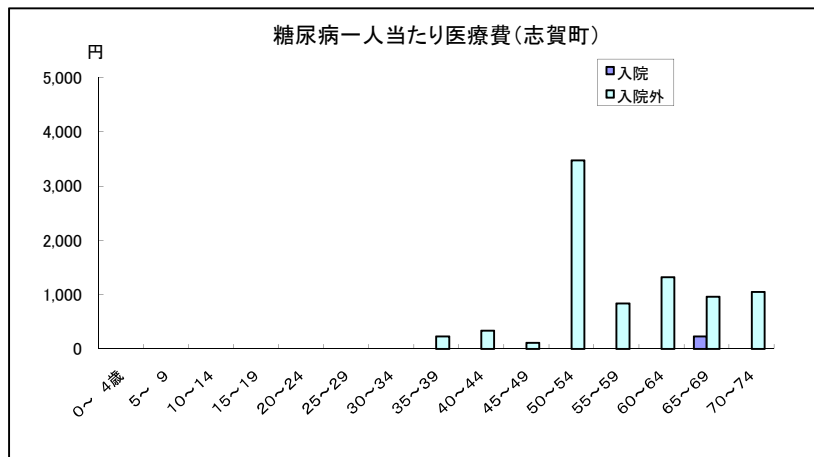
(4) 消化器疾患(志賀町)単位:円

年齢別	入院	入院外
0～4歳	0	553
5～9	0	545
10～14	0	169
15～19	0	301
20～24	0	920
25～29	0	1,768
30～34	0	1,281
35～39	0	3,014
40～44	0	1,036
45～49	0	1,562
50～54	0	1,321
55～59	1,766	1,673
60～64	279	3,025
65～69	0	2,364
70～74	2,231	2,901
全年齢合計	650	2,276



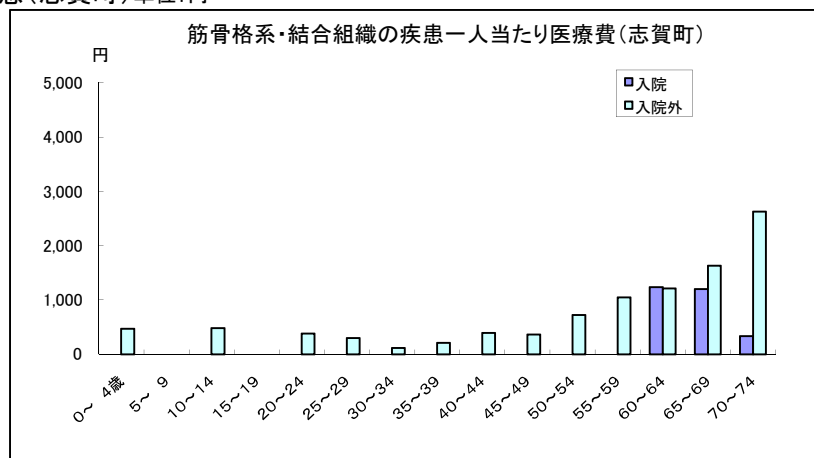
(5) 糖尿病(志賀町)単位:円

年齢別	入院	入院外
0～4歳	0	0
5～9	0	0
10～14	0	0
15～19	0	0
20～24	0	0
25～29	0	0
30～34	0	0
35～39	0	228
40～44	0	338
45～49	0	112
50～54	0	3,474
55～59	0	836
60～64	0	1,321
65～69	231	963
70～74	0	1,049
全年齢合計	59	961



(6) 筋骨格系・結合組織の疾患(志賀町)単位:円

年齢別	入院	入院外
0～4歳	0	473
5～9	0	0
10～14	0	482
15～19	0	0
20～24	0	382
25～29	0	301
30～34	0	118
35～39	0	215
40～44	0	394
45～49	0	365
50～54	0	723
55～59	0	1,047
60～64	1,236	1,217
65～69	1,205	1,631
70～74	338	2,628
全年齢合計	628	1,373

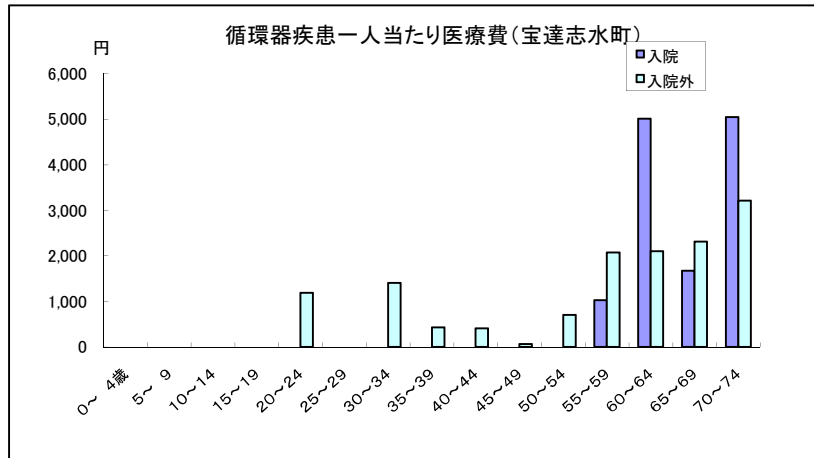


8) 疾病別年齢区分別一人当たり医療費(平成25年5月診療分)

出典: 石川県国民健康保険疾病分類別調査統計表

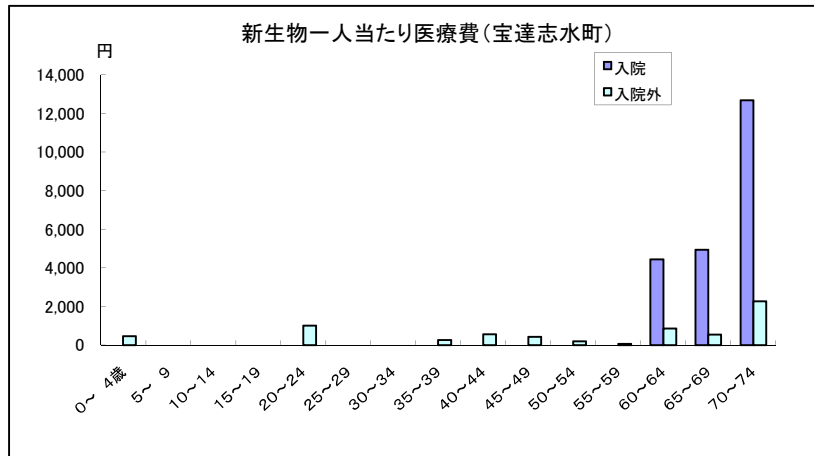
(1) 循環器疾患(宝達志水町) 単位:円

年齢別	入院	入院外
0～4歳	0	0
5～9	0	0
10～14	0	0
15～19	0	0
20～24	0	1,185
25～29	0	0
30～34	0	1,407
35～39	0	428
40～44	0	411
45～49	0	62
50～54	0	700
55～59	1,027	2,075
60～64	5,010	2,098
65～69	1,673	2,314
70～74	5,046	3,208
全年齢合計	2,427	1,892



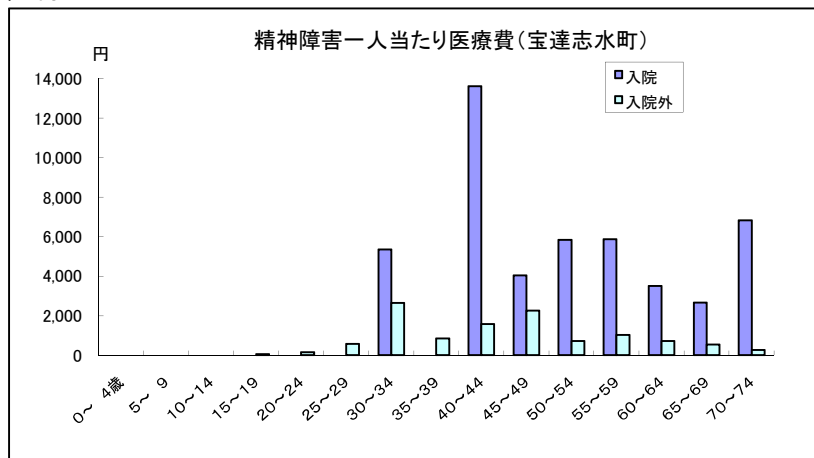
(2) 新生物(宝達志水町) 単位:円

年齢別	入院	入院外
0～4歳	0	458
5～9	0	0
10～14	0	0
15～19	0	0
20～24	0	1,018
25～29	0	0
30～34	0	0
35～39	0	259
40～44	0	557
45～49	0	429
50～54	0	192
55～59	0	61
60～64	4,449	859
65～69	4,945	553
70～74	12,690	2,277
全年齢合計	4,683	848



(3) 精神障害(宝達志水町) 単位:円

年齢別	入院	入院外
0～4歳	0	0
5～9	0	0
10～14	0	0
15～19	0	45
20～24	0	149
25～29	0	570
30～34	5,351	2,644
35～39	0	838
40～44	13,631	1,572
45～49	4,045	2,249
50～54	5,843	712
55～59	5,868	1,016
60～64	3,502	718
65～69	2,667	535
70～74	6,831	261
全年齢合計	4,145	678

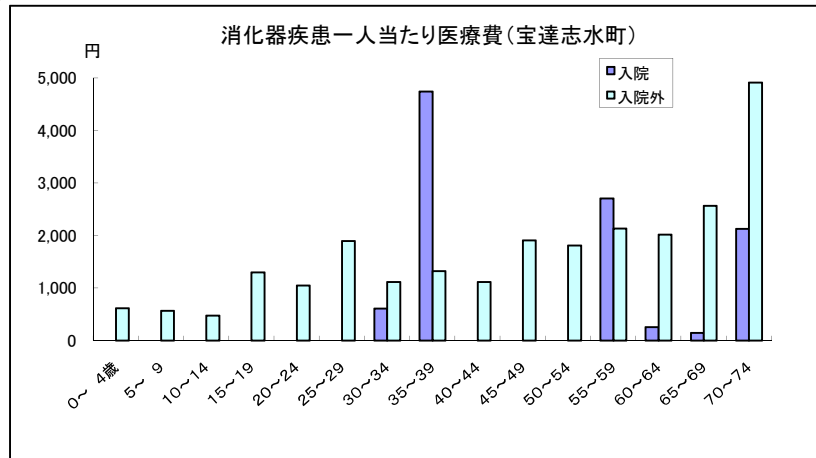


8) 疾病別年齢区分別一人当たり医療費(平成25年5月診療分)

出典: 石川県国民健康保険疾病分類別調査統計表

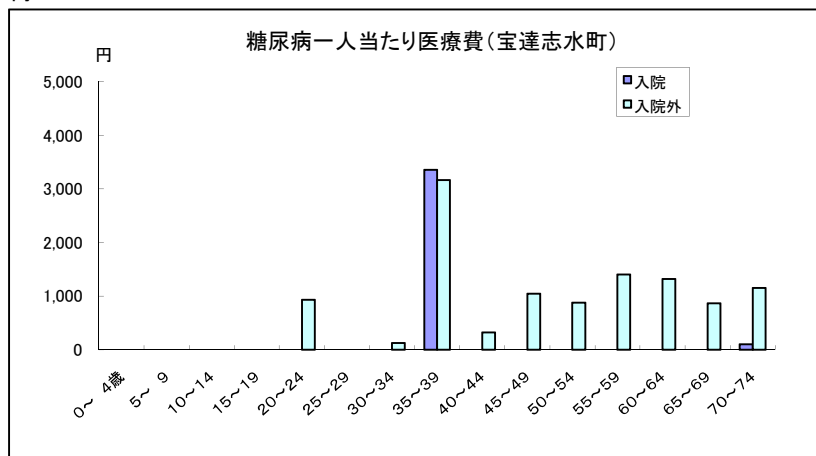
(4) 消化器疾患(宝達志水町) 単位: 円

年齢別	入院	入院外
0～4歳	0	615
5～9	0	568
10～14	0	478
15～19	0	1,298
20～24	0	1,049
25～29	0	1,894
30～34	607	1,117
35～39	4,745	1,324
40～44	0	1,113
45～49	0	1,906
50～54	0	1,809
55～59	2,705	2,136
60～64	255	2,017
65～69	149	2,566
70～74	2,131	4,912
全年齢合計	905	2,551



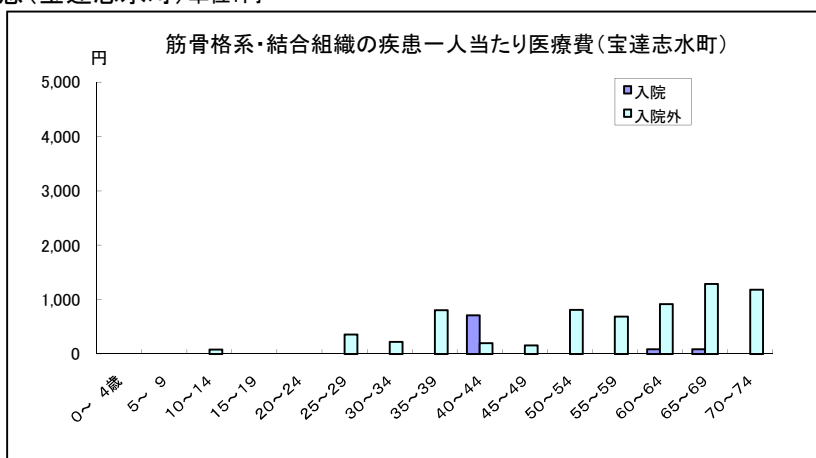
(5) 糖尿病(宝達志水町) 単位: 円

年齢別	入院	入院外
0～4歳	0	0
5～9	0	0
10～14	0	0
15～19	0	0
20～24	0	928
25～29	0	0
30～34	0	127
35～39	3,356	3,163
40～44	0	323
45～49	0	1,043
50～54	0	878
55～59	0	1,404
60～64	0	1,319
65～69	0	866
70～74	101	1,154
全年齢合計	140	1,012



(6) 筋骨格系・結合組織の疾患(宝達志水町) 単位: 円

年齢別	入院	入院外
0～4歳	0	0
5～9	0	0
10～14	0	81
15～19	0	0
20～24	0	0
25～29	0	357
30～34	0	225
35～39	0	808
40～44	712	200
45～49	0	161
50～54	0	809
55～59	0	690
60～64	90	917
65～69	91	1,289
70～74	0	1,184
全年齢合計	63	871

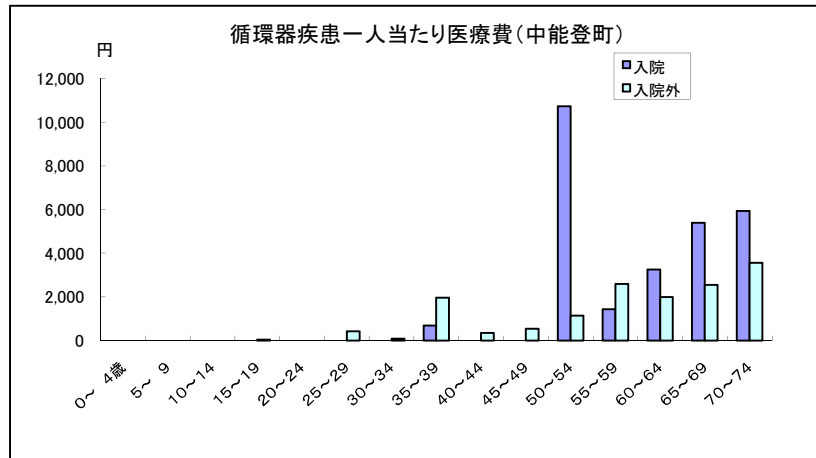


8) 疾病別年齢区分別一人当たり医療費(平成25年5月診療分)

出典: 石川県国民健康保険疾病分類別調査統計表

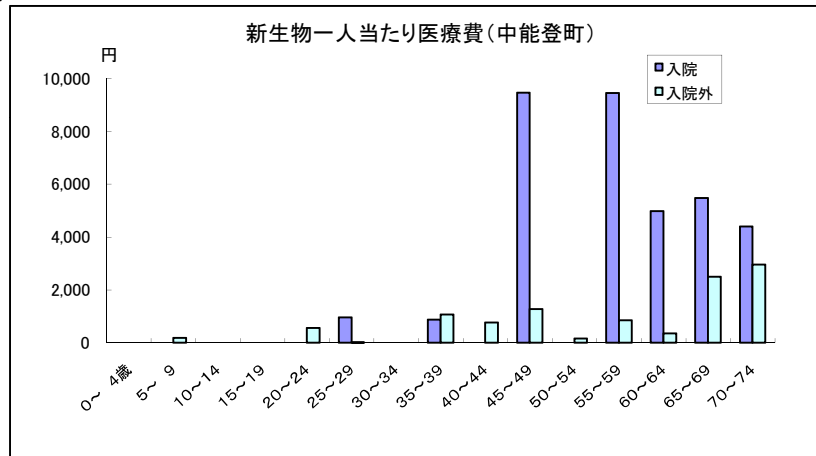
(1) 循環器疾患(中能登町) 単位: 円

年齢別	入院	入院外
0~ 4歳	0	0
5~ 9	0	0
10~14	0	0
15~19	0	37
20~24	0	0
25~29	0	419
30~34	0	87
35~39	683	1,970
40~44	0	358
45~49	0	541
50~54	10,737	1,140
55~59	1,441	2,602
60~64	3,259	1,992
65~69	5,404	2,548
70~74	5,937	3,562
全年齢合計	3,705	2,056



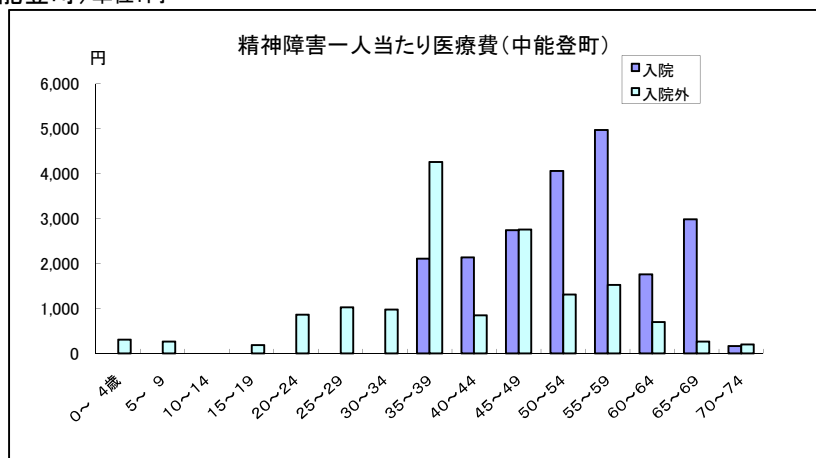
(2) 新生物(中能登町) 単位: 円

年齢別	入院	入院外
0~ 4歳	0	0
5~ 9	0	178
10~14	0	0
15~19	0	0
20~24	0	555
25~29	961	16
30~34	0	0
35~39	877	1,064
40~44	0	766
45~49	9,471	1,277
50~54	0	158
55~59	9,456	848
60~64	4,982	357
65~69	5,475	2,494
70~74	4,405	2,962
全年齢合計	4,211	1,456



(3) 精神及び行動の障害(中能登町) 単位: 円

年齢別	入院	入院外
0~ 4歳	0	308
5~ 9	0	262
10~14	0	0
15~19	0	183
20~24	0	863
25~29	0	1,027
30~34	0	975
35~39	2,109	4,260
40~44	2,141	851
45~49	2,741	2,760
50~54	4,063	1,310
55~59	4,975	1,524
60~64	1,757	699
65~69	2,984	264
70~74	164	201
全年齢合計	1,888	782

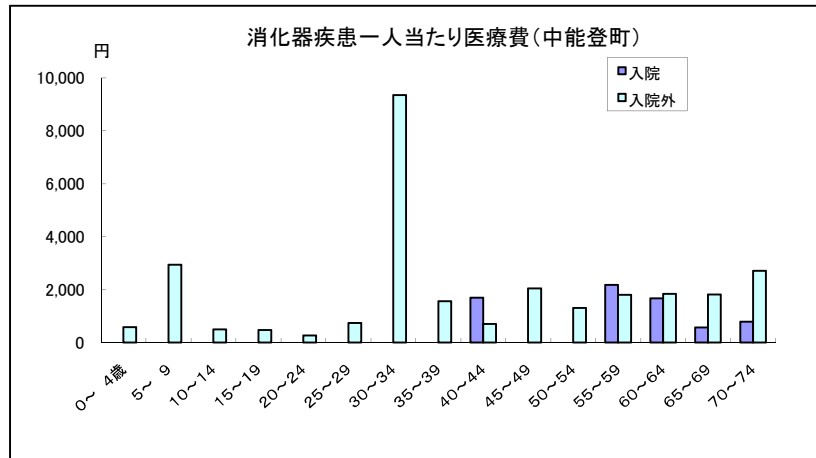


8) 疾病別年齢区分別一人当たり医療費(平成25年5月診療分)

出典: 石川県国民健康保険疾病分類別調査統計表

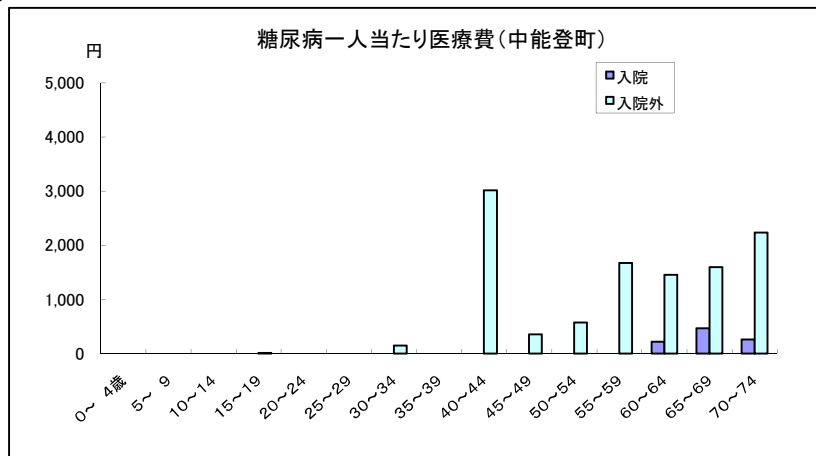
(4) 消化器疾患(中能登町) 単位: 円

年齢別	入院	入院外
0～4歳	0	578
5～9	0	2,939
10～14	0	498
15～19	0	470
20～24	0	263
25～29	0	736
30～34	0	9,349
35～39	0	1,562
40～44	1,695	707
45～49	0	2,040
50～54	0	1,304
55～59	2,172	1,798
60～64	1,670	1,832
65～69	563	1,813
70～74	789	2,704
全年齢合計	828	1,986



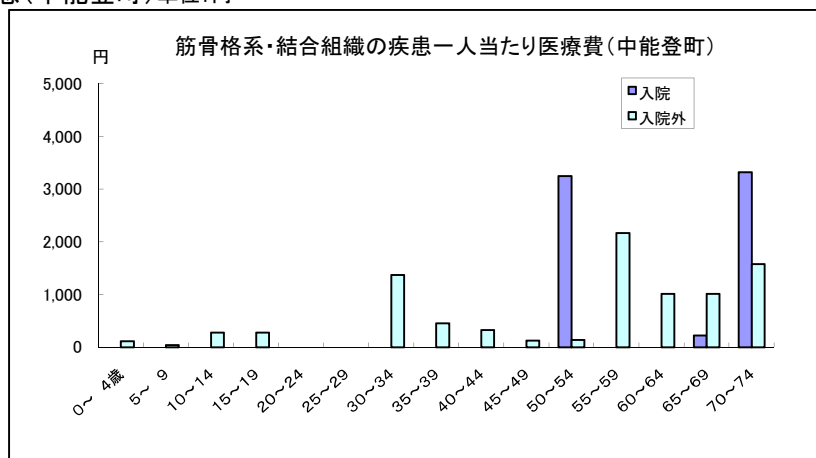
(5) 糖尿病(中能登町) 単位: 円

年齢別	入院	入院外
0～4歳	0	0
5～9	0	0
10～14	0	0
15～19	0	10
20～24	0	0
25～29	0	0
30～34	0	149
35～39	0	0
40～44	0	3,013
45～49	0	353
50～54	0	573
55～59	0	1,674
60～64	219	1,452
65～69	468	1,597
70～74	258	2,233
全年齢合計	201	1,380



(6) 筋骨格系・結合組織の疾患(中能登町) 単位: 円

年齢別	入院	入院外
0～4歳	0	113
5～9	0	43
10～14	0	281
15～19	0	279
20～24	0	0
25～29	0	0
30～34	0	1,373
35～39	0	457
40～44	0	327
45～49	0	127
50～54	3,247	141
55～59	0	2,165
60～64	0	1,013
65～69	224	1,015
70～74	3,317	1,578
全年齢合計	883	998

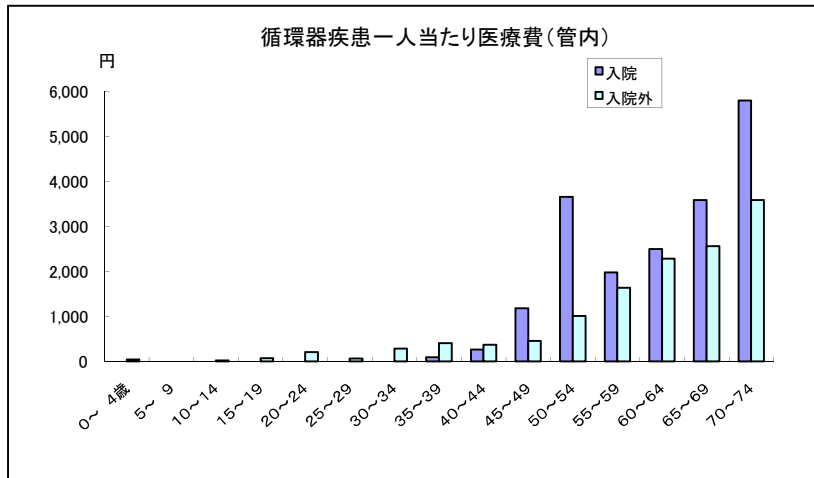


8) 疾病別年齢区分別一人当たり医療費(平成25年5月診療分)

出典: 石川県国民健康保険疾病分類別調査統計表

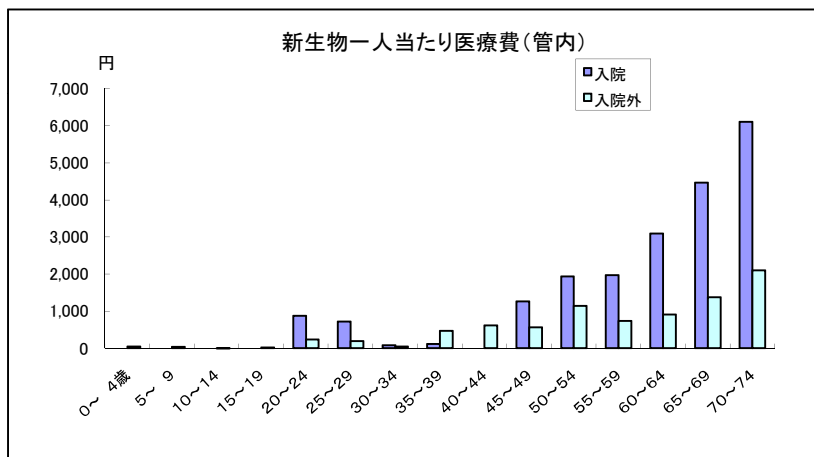
(1) 循環器疾患(管内) 単位: 円

年齢別	入院	入院外
0～4歳	0	43
5～9	0	0
10～14	0	21
15～19	0	70
20～24	0	210
25～29	0	63
30～34	0	283
35～39	90	403
40～44	264	368
45～49	1,180	454
50～54	3,662	1,013
55～59	1,982	1,637
60～64	2,504	2,288
65～69	3,595	2,567
70～74	5,809	3,591
全年齢合計	2,805	1,950



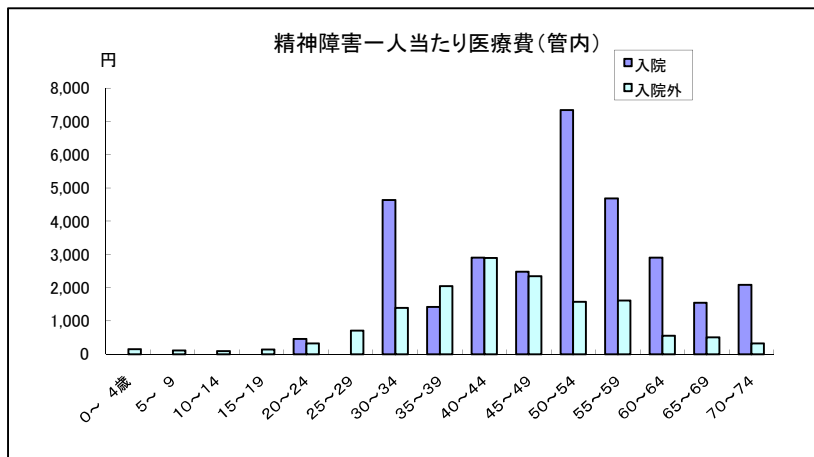
(2) 新生物(管内) 単位: 円

年齢別	入院	入院外
0～4歳	0	49
5～9	0	36
10～14	0	3
15～19	0	19
20～24	869	240
25～29	714	196
30～34	79	43
35～39	116	466
40～44	0	614
45～49	1,262	564
50～54	1,936	1,147
55～59	1,970	734
60～64	3,091	914
65～69	4,469	1,376
70～74	6,107	2,104
全年齢合計	3,122	1,083



(3) 精神障害(管内) 単位: 円

年齢別	入院	入院外
0～4歳	0	150
5～9	0	118
10～14	0	100
15～19	0	149
20～24	466	324
25～29	0	712
30～34	4,639	1,395
35～39	1,420	2,050
40～44	2,901	2,896
45～49	2,484	2,346
50～54	7,338	1,579
55～59	4,687	1,614
60～64	2,904	559
65～69	1,548	508
70～74	2,088	331
全年齢合計	2,389	832

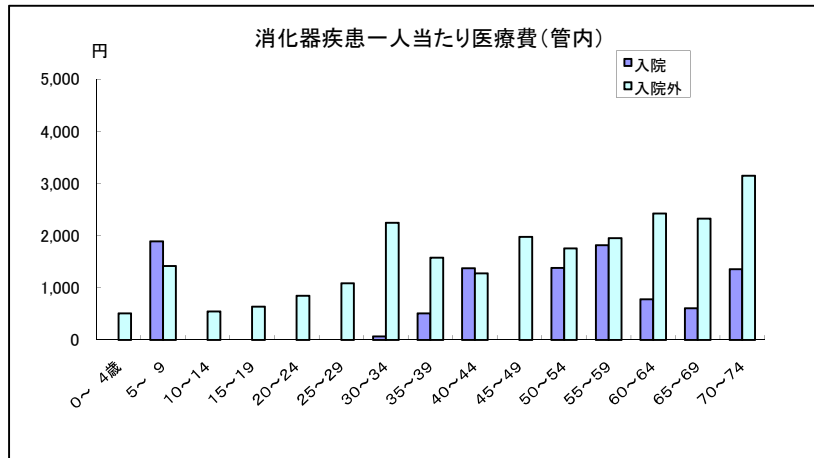


8) 疾病別年齢区分別一人当たり医療費(平成25年5月診療分)

出典: 石川県国民健康保険疾病分類別調査統計表

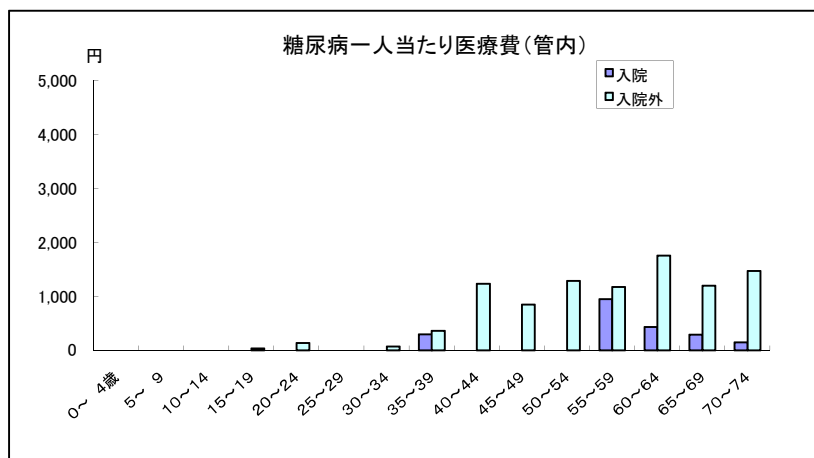
(4) 消化器疾患(管内) 単位: 円

年齢別	入院	入院外
0～4歳	0	508
5～9	1,887	1,418
10～14	0	543
15～19	0	635
20～24	0	844
25～29	0	1,085
30～34	65	2,245
35～39	510	1,577
40～44	1,373	1,277
45～49	0	1,974
50～54	1,382	1,753
55～59	1,818	1,950
60～64	777	2,425
65～69	606	2,327
70～74	1,355	3,148
全年齢合計	858	2,181



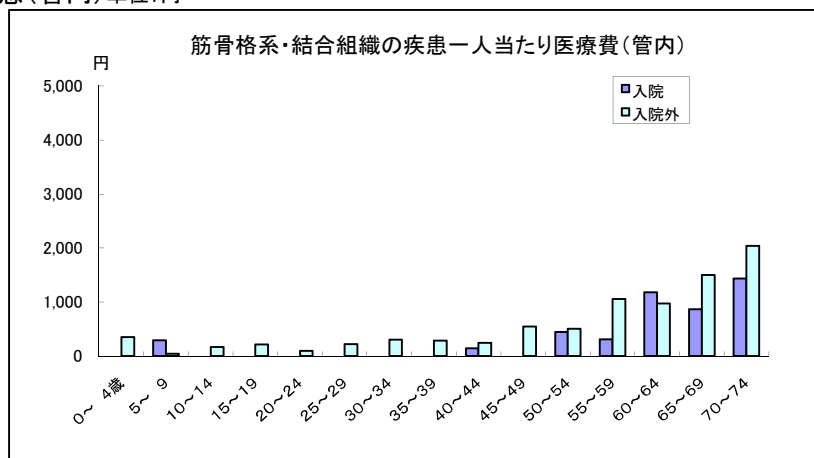
(5) 糖尿病(管内) 単位: 円

年齢別	入院	入院外
0～4歳	0	0
5～9	0	0
10～14	0	0
15～19	0	36
20～24	0	139
25～29	0	0
30～34	0	73
35～39	295	362
40～44	0	1,233
45～49	0	848
50～54	0	1,291
55～59	951	1,173
60～64	436	1,755
65～69	293	1,197
70～74	146	1,471
全年齢合計	258	1,135



(6) 筋骨格系・結合組織の疾患(管内) 単位: 円

年齢別	入院	入院外
0～4歳	0	348
5～9	293	43
10～14	0	165
15～19	0	213
20～24	0	94
25～29	0	220
30～34	0	301
35～39	0	287
40～44	142	242
45～49	0	546
50～54	442	502
55～59	311	1,056
60～64	1,178	975
65～69	868	1,499
70～74	1,436	2,041
全年齢合計	754	1,098

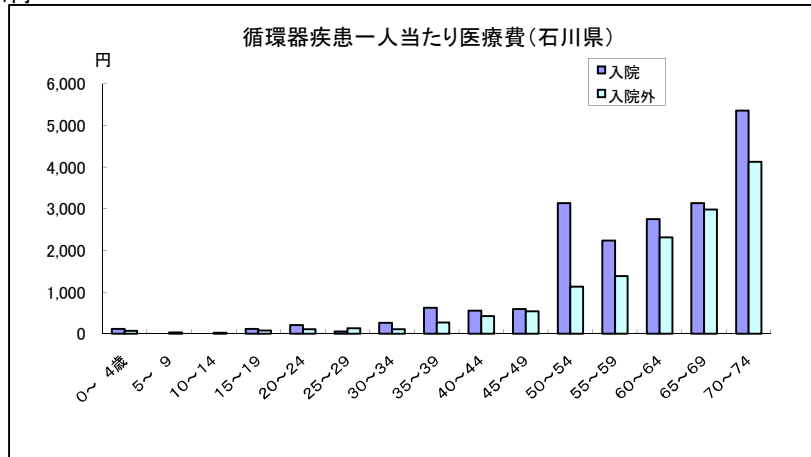


8) 疾病別年齢区分別一人当たり医療費(平成25年5月診療分)

出典: 石川県国民健康保険疾病分類別調査統計表

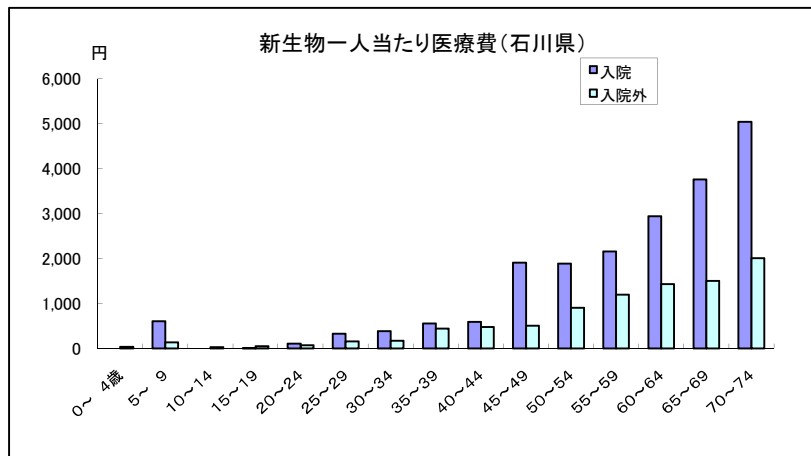
(1) 循環器疾患(石川県)単位:円

年齢別	入院	入院外
0～4歳	112	67
5～9	0	28
10～14	0	24
15～19	115	79
20～24	207	105
25～29	55	129
30～34	260	107
35～39	625	270
40～44	556	423
45～49	594	537
50～54	3,141	1,129
55～59	2,237	1,386
60～64	2,753	2,314
65～69	3,142	2,988
70～74	5,365	4,129
全年齢合計	2,419	1,913



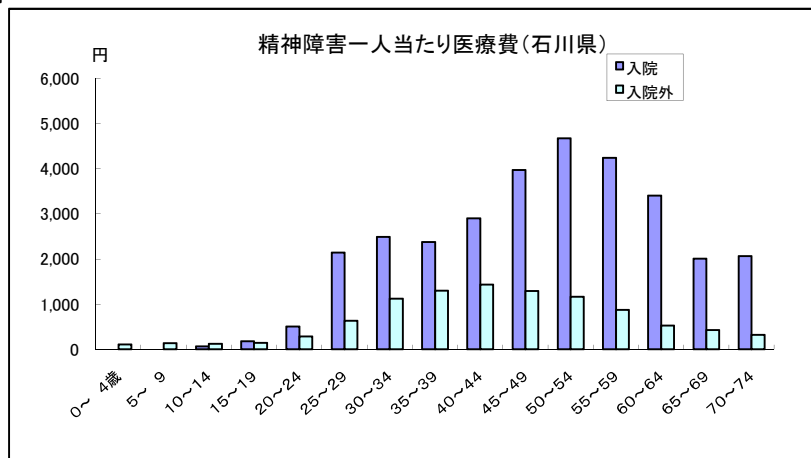
(2) 新生物(石川県)単位:円

年齢別	入院	入院外
0～4歳	0	39
5～9	607	135
10～14	0	25
15～19	10	53
20～24	107	71
25～29	325	157
30～34	387	169
35～39	556	445
40～44	590	480
45～49	1,910	505
50～54	1,891	903
55～59	2,161	1,197
60～64	2,946	1,432
65～69	3,766	1,505
70～74	5,044	2,011
全年齢合計	2,528	1,093



(3) 精神障害(石川県)単位:円

年齢別	入院	入院外
0～4歳	0	107
5～9	0	134
10～14	66	119
15～19	178	144
20～24	502	284
25～29	2,139	634
30～34	2,483	1,117
35～39	2,370	1,296
40～44	2,898	1,428
45～49	3,965	1,287
50～54	4,665	1,164
55～59	4,238	869
60～64	3,400	524
65～69	2,006	422
70～74	2,061	320
全年齢合計	2,428	616

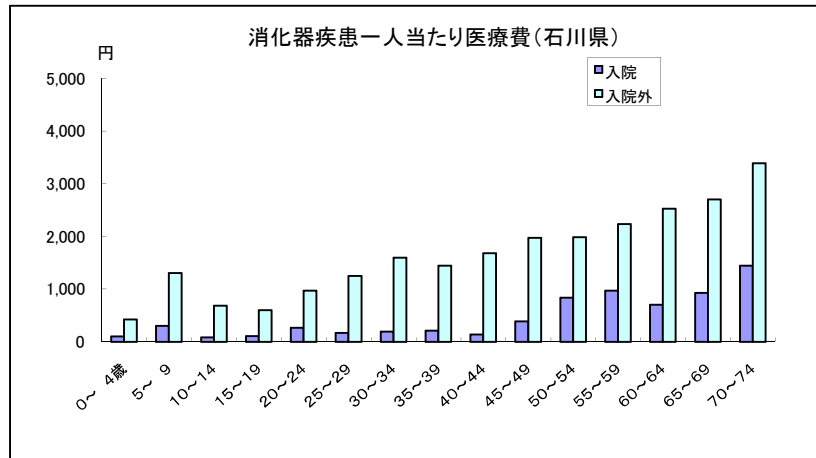


8) 疾病別年齢区分別一人当たり医療費(平成25年5月診療分)

出典: 石川県国民健康保険疾病分類別調査統計表

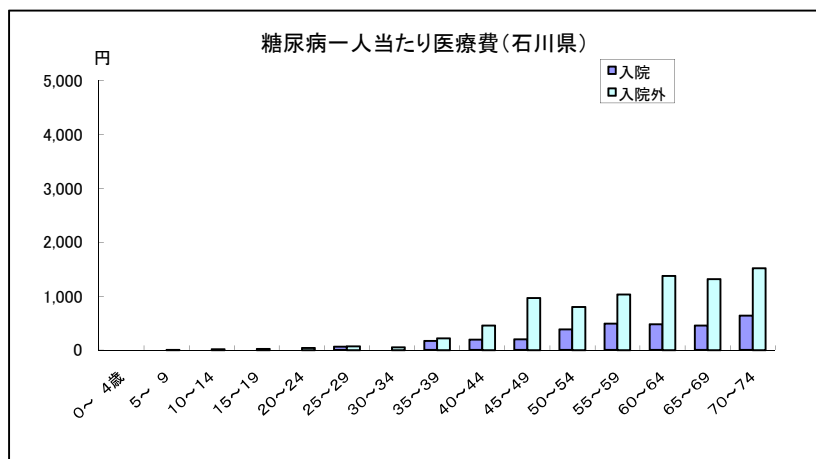
(4) 消化器疾患(石川県)単位:円

年齢別	入院	入院外
0～4歳	101	422
5～9	301	1,306
10～14	85	688
15～19	111	598
20～24	265	973
25～29	171	1,250
30～34	192	1,597
35～39	210	1,443
40～44	137	1,678
45～49	386	1,975
50～54	840	1,986
55～59	970	2,232
60～64	706	2,523
65～69	930	2,702
70～74	1,443	3,385
全年齢合計	728	2,233



(5) 糖尿病(石川県)単位:円

年齢別	入院	入院外
0～4歳	0	0
5～9	0	3
10～14	0	17
15～19	0	21
20～24	0	39
25～29	58	67
30～34	0	51
35～39	164	218
40～44	191	456
45～49	194	963
50～54	380	799
55～59	486	1,028
60～64	476	1,376
65～69	449	1,315
70～74	637	1,516
全年齢合計	356	937



(6) 筋骨格系・結合組織の疾患(石川県)単位:円

年齢別	入院	入院外
0～4歳	96	95
5～9	101	80
10～14	0	178
15～19	714	216
20～24	0	85
25～29	0	182
30～34	211	210
35～39	589	324
40～44	359	483
45～49	400	506
50～54	749	759
55～59	1,056	1,097
60～64	733	1,116
65～69	1,165	1,431
70～74	1,803	2,182
全年齢合計	874	1,052

