

1) 後期高齢者医療被保険者数

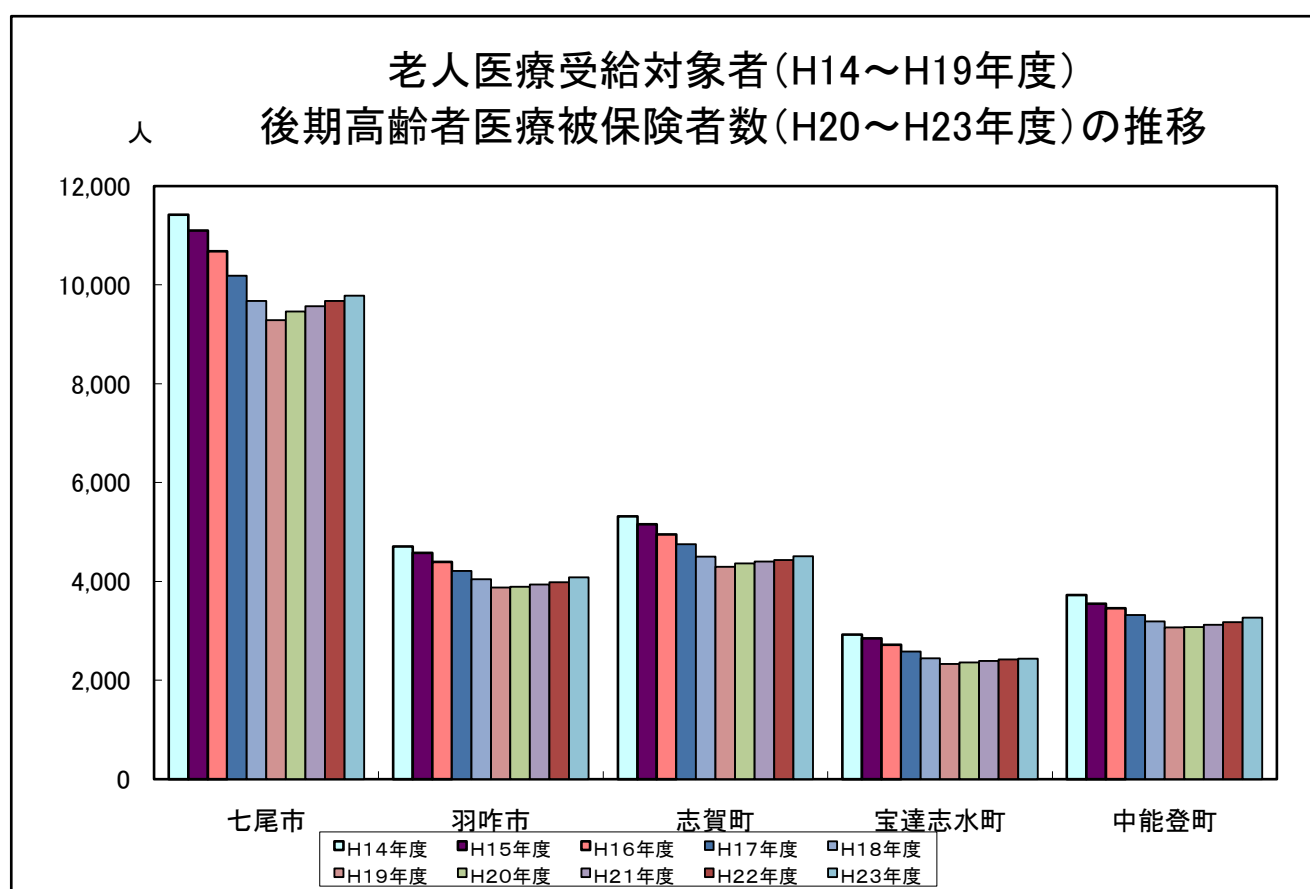
出典: (～H19年度) 老人医療給付費市町村別集計表
(H20年度～) 後期高齢者広域連合より

| | H14年度 | H15年度 | H16年度 | H17年度 | H18年度 | H19年度 | H20年度 | H21年度 | H22年度 | H23年度 |
|-------|---------|---------|---------|---------|---------|---------|---------|---------|---------|---------|
| 七尾市 | 11,423 | 11,103 | 10,680 | 10,190 | 9,679 | 9,284 | 9,463 | 9,571 | 9,679 | 9,780 |
| 羽咋市 | 4,705 | 4,579 | 4,396 | 4,214 | 4,043 | 3,878 | 3,896 | 3,942 | 3,984 | 4,083 |
| 志賀町 | 5,318 | 5,155 | 4,950 | 4,752 | 4,502 | 4,299 | 4,368 | 4,405 | 4,438 | 4,507 |
| 宝達志水町 | 2,922 | 2,852 | 2,718 | 2,582 | 2,445 | 2,334 | 2,364 | 2,390 | 2,423 | 2,435 |
| 中能登町 | 3,722 | 3,554 | 3,456 | 3,320 | 3,191 | 3,071 | 3,076 | 3,121 | 3,179 | 3,266 |
| 管内 | 28,090 | 27,243 | 26,200 | 25,058 | 23,860 | 22,866 | 23,167 | 23,429 | 23,703 | 24,071 |
| 石川県 | 165,795 | 160,759 | 154,399 | 147,713 | 141,203 | 135,677 | 137,333 | 139,894 | 142,569 | 145,681 |

(注) H19年度までは老人医療受給対象者数(各年度(3月～翌年2月)における各月末の数値を平均した値)

H20年度～は後期高齢者医療被保険者数(11ヵ月分(4月～翌年2月)の速報値)

* H16年以前の七尾市、志賀町、宝達志水町、中能登町はH17年10月1日現在の市町の境域に基づき組み替えたもの



2) 老人診療諸率

出典：(～H19年度)老人医療給付費市町村別集計表

(H20年度～)後期高齢者広域連合より

(1) 受診率

① 入院

| | H14年度 | H15年度 | H16年度 | H17年度 | H18年度 | H19年度 | H20年度 | H21年度 | H22年度 | H23年度 |
|-------|-------|-------|-------|-------|-------|-------|-------|-------|-------|-------|
| 七尾市 | | | 7.6 | 7.9 | 7.9 | 7.9 | 8.1 | 8.7 | 9.3 | 8.3 |
| 旧七尾市 | 7.3 | 7.1 | | | | | | | | |
| 旧田鶴浜町 | 6.3 | 6.2 | | | | | | | | |
| 旧中島町 | 7.3 | 7.5 | | | | | | | | |
| 旧能登島町 | 7.6 | 9.0 | | | | | | | | |
| 羽咋市 | 7.7 | 7.4 | 8.1 | 7.7 | 7.6 | 8.3 | 7.7 | 8.2 | 8.5 | 7.5 |
| 志賀町 | | | 7.4 | 7.4 | 7.4 | 7.7 | 7.5 | 8.2 | 9.0 | 7.7 |
| 旧富来町 | 7.1 | 7.3 | | | | | | | | |
| 旧志賀町 | 7.1 | 7.0 | | | | | | | | |
| 宝達志水町 | | | 7.7 | 7.9 | 8.2 | 8.2 | 8.2 | 9.5 | 9.8 | 9.3 |
| 旧志雄町 | 6.9 | 7.0 | | | | | | | | |
| 旧押水町 | 8.6 | 8.5 | | | | | | | | |
| 中能登町 | | | 6.3 | 6.9 | 6.8 | 7.3 | 7.4 | 7.5 | 8.1 | 7.3 |
| 旧鳥屋町 | 6.8 | 6.6 | | | | | | | | |
| 旧鹿島町 | 6.0 | 6.4 | | | | | | | | |
| 旧鹿西町 | 7.3 | 6.6 | | | | | | | | |
| 石川県 | 8.3 | 8.3 | 8.5 | 8.8 | 8.9 | 9.2 | 9.0 | 9.8 | 9.9 | 8.9 |

② 入院外

| | H14年度 | H15年度 | H16年度 | H17年度 | H18年度 | H19年度 | H20年度 | H21年度 | H22年度 | H23年度 |
|-------|-------|-------|-------|-------|-------|-------|-------|-------|-------|-------|
| 七尾市 | | | 122.0 | 122.5 | 120.3 | 120.0 | 118.9 | 129.7 | 115.8 | 105.6 |
| 旧七尾市 | 126.8 | 124.1 | | | | | | | | |
| 旧田鶴浜町 | 107.0 | 105.5 | | | | | | | | |
| 旧中島町 | 118.9 | 117.2 | | | | | | | | |
| 旧能登島町 | 123.8 | 120.8 | | | | | | | | |
| 羽咋市 | 127.3 | 127.7 | 130.7 | 131.7 | 130.9 | 128.5 | 125.6 | 137.3 | 118.4 | 107.0 |
| 志賀町 | | | 110.5 | 110.5 | 108.8 | 108.0 | 107.2 | 116.4 | 109.8 | 101.7 |
| 旧富来町 | 98.2 | 98.2 | | | | | | | | |
| 旧志賀町 | 117.9 | 117.3 | | | | | | | | |
| 宝達志水町 | | | 112 | 111.8 | 113.3 | 113.0 | 112.2 | 123.3 | 115.3 | 105.7 |
| 旧志雄町 | 108.7 | 107.8 | | | | | | | | |
| 旧押水町 | 114.4 | 117.0 | | | | | | | | |
| 中能登町 | | | 112.6 | 112.5 | 111.1 | 111.0 | 109.5 | 117.6 | 105.2 | 94.9 |
| 旧鳥屋町 | 113.6 | 113.5 | | | | | | | | |
| 旧鹿島町 | 114.2 | 115.8 | | | | | | | | |
| 旧鹿西町 | 111.2 | 110.3 | | | | | | | | |
| 石川県 | 125.1 | 125.9 | 126.6 | 126.2 | 126.5 | 126.6 | 125.2 | 136.9 | 126.7 | 116.0 |

③ 歯科

| | H14年度 | H15年度 | H16年度 | H17年度 | H18年度 | H19年度 | H20年度 | H21年度 | H22年度 | H23年度 |
|-------|-------|-------|-------|-------|-------|-------|-------|-------|-------|-------|
| 七尾市 | | | 8.2 | 8.3 | 8.2 | 8.0 | 8.2 | 9.1 | 9.5 | 8.9 |
| 旧七尾市 | 9.0 | 8.8 | | | | | | | | |
| 旧田鶴浜町 | 7.8 | 8.6 | | | | | | | | |
| 旧中島町 | 6.7 | 6.8 | | | | | | | | |
| 旧能登島町 | 7.6 | 7.5 | | | | | | | | |
| 羽咋市 | 9.8 | 9.7 | 9.4 | 9.7 | 10.3 | 9.3 | 9.7 | 10.8 | 11.0 | 11.0 |
| 志賀町 | | | 7.2 | 7.1 | 7.4 | 7.1 | 7.2 | 7.7 | 8.3 | 7.9 |
| 旧富来町 | 7.6 | 7.3 | | | | | | | | |
| 旧志賀町 | 7.4 | 6.7 | | | | | | | | |
| 宝達志水町 | | | 9.0 | 8.7 | 8.2 | 8.5 | 8.7 | 10.3 | 11.0 | 10.8 |
| 旧志雄町 | 11.2 | 10.0 | | | | | | | | |
| 旧押水町 | 8.5 | 8.5 | | | | | | | | |
| 中能登町 | | | 7.9 | 7.9 | 8.3 | 8.0 | 8.1 | 9.0 | 9.1 | 8.6 |
| 旧鳥屋町 | 7.9 | 8.1 | | | | | | | | |
| 旧鹿島町 | 8.5 | 8.6 | | | | | | | | |
| 旧鹿西町 | 7.1 | 7.3 | | | | | | | | |
| 石川県 | 9.0 | 8.9 | 8.9 | 9.0 | 9.1 | 8.8 | 9.0 | 10.0 | 10.1 | 9.9 |

2) 老人診療諸率

出典：(～H19年度)老人医療給付費市町村別集計表

(H20年度～)後期高齢者広域連合より

(2) 1件当たり診療費

①入院

単位：円

| | H14年度 | H15年度 | H16年度 | H17年度 | H18年度 | H19年度 | H20年度 | H21年度 | H22年度 | H23年度 |
|-------|---------|---------|---------|---------|---------|---------|---------|---------|---------|---------|
| 七尾市 | | | 412,930 | 423,571 | 429,271 | 451,489 | 489,377 | 506,954 | 514,815 | 520,873 |
| 旧七尾市 | 376,981 | 415,788 | | | | | | | | |
| 旧田鶴浜町 | 396,236 | 442,464 | | | | | | | | |
| 旧中島町 | 406,878 | 377,047 | | | | | | | | |
| 旧能登島町 | 398,532 | 440,088 | | | | | | | | |
| 羽咋市 | 378,635 | 377,388 | 391,304 | 379,353 | 403,588 | 421,059 | 460,330 | 492,880 | 515,348 | 521,697 |
| 志賀町 | | | 379,301 | 381,508 | 390,428 | 399,909 | 430,993 | 431,888 | 469,768 | 479,687 |
| 旧富来町 | 396,674 | 383,365 | | | | | | | | |
| 旧志賀町 | 372,336 | 386,912 | | | | | | | | |
| 宝達志水町 | | | 394,440 | 397,278 | 398,692 | 403,993 | 149,275 | 437,576 | 434,204 | 459,630 |
| 旧志雄町 | 401,999 | 406,658 | | | | | | | | |
| 旧押水町 | 402,737 | 398,188 | | | | | | | | |
| 中能登町 | | | 434,087 | 431,820 | 461,970 | 480,863 | 515,523 | 527,460 | 530,680 | 562,794 |
| 旧鳥屋町 | 402,249 | 427,053 | | | | | | | | |
| 旧鹿島町 | 411,779 | 426,303 | | | | | | | | |
| 旧鹿西町 | 409,188 | 453,121 | | | | | | | | |
| 石川県 | 385,039 | 390,346 | 394,454 | 399,384 | 402,692 | 414,432 | 447,979 | 467,522 | 484,596 | 496,422 |

②入院外

単位：円

| | H14年度 | H15年度 | H16年度 | H17年度 | H18年度 | H19年度 | H20年度 | H21年度 | H22年度 | H23年度 |
|-------|--------|--------|--------|--------|--------|--------|--------|--------|--------|--------|
| 七尾市 | | | 12,405 | 12,404 | 12,759 | 13,088 | 14,601 | 15,191 | 17,674 | 17,752 |
| 旧七尾市 | 14,502 | 12,322 | | | | | | | | |
| 旧田鶴浜町 | 15,457 | 13,407 | | | | | | | | |
| 旧中島町 | 14,474 | 12,202 | | | | | | | | |
| 旧能登島町 | 15,391 | 14,421 | | | | | | | | |
| 羽咋市 | 14,394 | 13,086 | 13,009 | 12,826 | 13,133 | 13,703 | 15,299 | 15,505 | 18,013 | 18,201 |
| 志賀町 | | | 15,930 | 16,508 | 15,898 | 15,711 | 15,551 | 15,213 | 16,427 | 16,986 |
| 旧富来町 | 20,849 | 20,181 | | | | | | | | |
| 旧志賀町 | 14,416 | 13,124 | | | | | | | | |
| 宝達志水町 | | | 15,586 | 15,415 | 14,993 | 15,580 | 17,461 | 16,515 | 18,365 | 18,198 |
| 旧志雄町 | 17,226 | 14,944 | | | | | | | | |
| 旧押水町 | 17,342 | 16,411 | | | | | | | | |
| 中能登町 | | | 12,433 | 12,673 | 13,558 | 14,347 | 15,956 | 17,010 | 18,775 | 18,858 |
| 旧鳥屋町 | 14,911 | 11,352 | | | | | | | | |
| 旧鹿島町 | 15,922 | 13,152 | | | | | | | | |
| 旧鹿西町 | 18,407 | 14,018 | | | | | | | | |
| 石川県 | 16,630 | 15,893 | 15,615 | 15,856 | 15,571 | 15,637 | 16,800 | 16,841 | 18,167 | 18,240 |

③歯科

単位：円

| | H14年度 | H15年度 | H16年度 | H17年度 | H18年度 | H19年度 | H20年度 | H21年度 | H22年度 | H23年度 |
|-------|--------|--------|--------|--------|--------|--------|--------|--------|--------|--------|
| 七尾市 | | | 16,925 | 16,384 | 15,796 | 16,076 | 17,311 | 16,679 | 17,117 | 17,165 |
| 旧七尾市 | 18,188 | 16,492 | | | | | | | | |
| 旧田鶴浜町 | 17,803 | 16,125 | | | | | | | | |
| 旧中島町 | 22,170 | 21,371 | | | | | | | | |
| 旧能登島町 | 17,282 | 16,016 | | | | | | | | |
| 羽咋市 | 18,230 | 16,908 | 16,570 | 17,031 | 15,886 | 14,863 | 17,157 | 16,908 | 17,027 | 16,355 |
| 志賀町 | | | 18,575 | 18,178 | 16,636 | 16,561 | 18,963 | 17,787 | 18,521 | 18,989 |
| 旧富来町 | 22,694 | 23,109 | | | | | | | | |
| 旧志賀町 | 17,323 | 15,887 | | | | | | | | |
| 宝達志水町 | | | 15,727 | 16,185 | 16,087 | 15,325 | 17,664 | 15,994 | 14,762 | 13,829 |
| 旧志雄町 | 16,389 | 14,993 | | | | | | | | |
| 旧押水町 | 18,428 | 16,595 | | | | | | | | |
| 中能登町 | | | 17,012 | 16,439 | 14,767 | 14,916 | 17,058 | 16,229 | 17,058 | 16,979 |
| 旧鳥屋町 | 19,669 | 17,663 | | | | | | | | |
| 旧鹿島町 | 18,257 | 16,465 | | | | | | | | |
| 旧鹿西町 | 19,799 | 17,972 | | | | | | | | |
| 石川県 | 18,723 | 17,669 | 17,237 | 16,642 | 15,971 | 15,503 | 17,683 | 17,334 | 17,491 | 16,901 |

2) 老人診療諸率

出典:(~H19年度)老人医療給付費市町村別集計表

(H20年度~)後期高齢者広域連合より

(3) 1件当たり日数

①入院

単位:日

| | H14年度 | H15年度 | H16年度 | H17年度 | H18年度 | H19年度 | H20年度 | H21年度 | H22年度 | H23年度 |
|-------|-------|-------|-------|-------|-------|-------|-------|-------|-------|-------|
| 七尾市 | | | 20.19 | 20.14 | 19.35 | 19.43 | 2.96 | 2.92 | 3.16 | 3.15 |
| 旧七尾市 | 19.68 | 19.69 | | | | | | | | |
| 旧田鶴浜町 | 19.84 | 19.79 | | | | | | | | |
| 旧中島町 | 21.36 | 21.06 | | | | | | | | |
| 旧能登島町 | 20.93 | 20.76 | | | | | | | | |
| 羽咋市 | 19.10 | 19.02 | 18.99 | 18.59 | 18.54 | 19.03 | 2.76 | 2.71 | 2.94 | 2.93 |
| 志賀町 | | | 19.10 | 18.98 | 18.65 | 18.56 | 2.84 | 2.80 | 3.02 | 2.93 |
| 旧富来町 | 18.50 | 18.67 | | | | | | | | |
| 旧志賀町 | 19.50 | 19.54 | | | | | | | | |
| 宝達志水町 | | | 19.25 | 19.52 | 18.62 | 18.72 | 3.03 | 2.99 | 3.14 | 3.18 |
| 旧志雄町 | 19.52 | 18.88 | | | | | | | | |
| 旧押水町 | 21.54 | 20.35 | | | | | | | | |
| 中能登町 | | | 20.26 | 19.41 | 19.8 | 19.85 | 2.77 | 2.65 | 2.9 | 2.91 |
| 旧鳥屋町 | 21.76 | 20.64 | | | | | | | | |
| 旧鹿島町 | 21.56 | 20.68 | | | | | | | | |
| 旧鹿西町 | 20.19 | 21.35 | | | | | | | | |
| 石川 県 | 20.14 | 19.92 | 19.91 | 19.85 | 19.68 | 19.74 | 3.11 | 3.05 | 3.19 | 3.14 |

②入院外

単位:日

| | H14年度 | H15年度 | H16年度 | H17年度 | H18年度 | H19年度 | H20年度 | H21年度 | H22年度 | H23年度 |
|-------|-------|-------|-------|-------|-------|-------|-------|-------|-------|-------|
| 七尾市 | | | 2.06 | 2.02 | 1.98 | 1.93 | 1.87 | 1.83 | 1.94 | 1.90 |
| 旧七尾市 | 2.22 | 2.13 | | | | | | | | |
| 旧田鶴浜町 | 2.43 | 2.24 | | | | | | | | |
| 旧中島町 | 2.10 | 1.96 | | | | | | | | |
| 旧能登島町 | 2.03 | 1.96 | | | | | | | | |
| 羽咋市 | 2.23 | 2.08 | 2.01 | 1.94 | 1.86 | 1.83 | 1.80 | 1.77 | 1.86 | 1.87 |
| 志賀町 | | | 1.97 | 1.94 | 1.86 | 1.79 | 1.74 | 1.69 | 1.74 | 1.72 |
| 旧富来町 | 2.18 | 2.04 | | | | | | | | |
| 旧志賀町 | 2.08 | 1.99 | | | | | | | | |
| 宝達志水町 | | | 2.13 | 2.05 | 2.00 | 1.93 | 1.91 | 1.83 | 1.90 | 1.88 |
| 旧志雄町 | 2.35 | 2.07 | | | | | | | | |
| 旧押水町 | 2.35 | 2.26 | | | | | | | | |
| 中能登町 | | | 1.82 | 1.80 | 1.80 | 1.77 | 1.69 | 1.67 | 1.74 | 1.71 |
| 旧鳥屋町 | 1.91 | 1.71 | | | | | | | | |
| 旧鹿島町 | 2.03 | 1.92 | | | | | | | | |
| 旧鹿西町 | 2.00 | 1.88 | | | | | | | | |
| 石川 県 | 2.34 | 2.22 | 2.19 | 2.14 | 2.09 | 2.04 | 1.97 | 1.91 | 1.98 | 1.96 |

③歯科

単位:日

| | H14年度 | H15年度 | H16年度 | H17年度 | H18年度 | H19年度 | H20年度 | H21年度 | H22年度 | H23年度 |
|-------|-------|-------|-------|-------|-------|-------|-------|-------|-------|-------|
| 七尾市 | | | 2.67 | 2.61 | 2.58 | 2.57 | 2.51 | 2.41 | 2.46 | 2.44 |
| 旧七尾市 | 2.83 | 2.68 | | | | | | | | |
| 旧田鶴浜町 | 2.77 | 2.69 | | | | | | | | |
| 旧中島町 | 2.72 | 2.68 | | | | | | | | |
| 旧能登島町 | 2.40 | 2.44 | | | | | | | | |
| 羽咋市 | 2.67 | 2.57 | 2.59 | 2.59 | 2.53 | 2.46 | 2.40 | 2.44 | 2.41 | 2.37 |
| 志賀町 | | | 2.77 | 2.73 | 2.66 | 2.60 | 2.60 | 2.56 | 2.57 | 2.53 |
| 旧富来町 | 3.25 | 3.17 | | | | | | | | |
| 旧志賀町 | 2.69 | 2.62 | | | | | | | | |
| 宝達志水町 | | | 2.53 | 2.58 | 2.59 | 2.56 | 2.56 | 2.47 | 2.40 | 2.26 |
| 旧志雄町 | 2.66 | 2.51 | | | | | | | | |
| 旧押水町 | 2.85 | 2.80 | | | | | | | | |
| 中能登町 | | | 2.38 | 2.29 | 2.23 | 2.23 | 2.23 | 2.17 | 2.21 | 2.19 |
| 旧鳥屋町 | 2.51 | 2.41 | | | | | | | | |
| 旧鹿島町 | 2.49 | 2.31 | | | | | | | | |
| 旧鹿西町 | 2.45 | 2.39 | | | | | | | | |
| 石川 県 | 2.69 | 2.63 | 2.60 | 2.52 | 2.50 | 2.47 | 2.43 | 2.41 | 2.44 | 2.37 |

2) 老人診療諸率

出典：(～H19年度)老人医療給付費市町村別集計表
(H20年度～)後期高齢者広域連合より

(4) 1日当たり診療費

①入院

単位：円

| | H14年度 | H15年度 | H16年度 | H17年度 | H18年度 | H19年度 | H20年度 | H21年度 | H22年度 | H23年度 |
|-------|--------|--------|--------|--------|--------|--------|--------|--------|--------|--------|
| 七尾市 | | | 20,451 | 21,027 | 22,180 | 23,234 | 25,267 | 25,754 | 26,827 | 26,334 |
| 旧七尾市 | 19,160 | 21,119 | | | | | | | | |
| 旧田鶴浜町 | 19,974 | 22,361 | | | | | | | | |
| 旧中島町 | 19,045 | 17,900 | | | | | | | | |
| 旧能登島町 | 19,038 | 21,195 | | | | | | | | |
| 羽咋市 | 19,829 | 19,840 | 20,608 | 20,401 | 21,764 | 22,126 | 24,404 | 26,364 | 27,521 | 27,667 |
| 志賀町 | | | 19,859 | 20,097 | 20,937 | 21,547 | 22,959 | 23,108 | 24,635 | 24,893 |
| 旧志賀町 | 19,095 | 19,804 | | | | | | | | |
| 旧富来町 | 21,442 | 20,537 | | | | | | | | |
| 宝達志水町 | | | 20,488 | 20,350 | 21,408 | 21,579 | 7,922 | 23,637 | 23,437 | 24,184 |
| 旧志雄町 | 20,589 | 21,544 | | | | | | | | |
| 旧押水町 | 18,694 | 19,567 | | | | | | | | |
| 中能登町 | | | 21,430 | 22,253 | 23,336 | 24,228 | 26,659 | 28,275 | 28,190 | 29,265 |
| 旧鳥屋町 | 18,482 | 20,690 | | | | | | | | |
| 旧鹿島町 | 19,096 | 20,613 | | | | | | | | |
| 旧鹿西町 | 20,263 | 21,222 | | | | | | | | |
| 石川県 | 19,118 | 19,596 | 19,812 | 20,116 | 20,466 | 20,997 | 22,745 | 23,708 | 24,774 | 25,430 |

②入院外

単位：円

| | H14年度 | H15年度 | H16年度 | H17年度 | H18年度 | H19年度 | H20年度 | H21年度 | H22年度 | H23年度 |
|-------|-------|-------|-------|-------|-------|-------|-------|--------|--------|--------|
| 七尾市 | | | 6,013 | 6,131 | 6,433 | 6,769 | 7,817 | 8,282 | 9,115 | 9,333 |
| 旧七尾市 | 6,520 | 5,790 | | | | | | | | |
| 旧田鶴浜町 | 6,350 | 5,975 | | | | | | | | |
| 旧中島町 | 6,891 | 6,232 | | | | | | | | |
| 旧能登島町 | 7,587 | 7,368 | | | | | | | | |
| 羽咋市 | 6,447 | 6,296 | 6,458 | 6,617 | 7,065 | 7,475 | 8,494 | 8,754 | 9,688 | 9,752 |
| 志賀町 | | | 8,099 | 8,527 | 8,541 | 8,798 | 8,918 | 8,986 | 9,454 | 9,878 |
| 旧志賀町 | 9,581 | 9,899 | | | | | | | | |
| 旧富来町 | 6,936 | 6,583 | | | | | | | | |
| 宝達志水町 | | | 7,325 | 7,505 | 7,486 | 8,061 | 9,125 | 9,010 | 9,664 | 9,663 |
| 旧志雄町 | 7,336 | 7,214 | | | | | | | | |
| 旧押水町 | 7,389 | 7,251 | | | | | | | | |
| 中能登町 | | | 6,840 | 7,041 | 7,539 | 8,087 | 9,445 | 10,172 | 10,798 | 11,011 |
| 旧鳥屋町 | 7,797 | 6,646 | | | | | | | | |
| 旧鹿島町 | 7,860 | 6,855 | | | | | | | | |
| 旧鹿西町 | 9,219 | 7,446 | | | | | | | | |
| 石川県 | 7,109 | 7,151 | 7,120 | 7,396 | 7,459 | 7,663 | 8,547 | 8,807 | 9,162 | 9,329 |

③歯科

単位：円

| | H14年度 | H15年度 | H16年度 | H17年度 | H18年度 | H19年度 | H20年度 | H21年度 | H22年度 | H23年度 |
|-------|-------|-------|-------|-------|-------|-------|-------|-------|-------|-------|
| 七尾市 | | | 6,335 | 6,287 | 6,117 | 6,253 | 6,901 | 6,908 | 6,961 | 7,046 |
| 旧七尾市 | 6,436 | 6,142 | | | | | | | | |
| 旧田鶴浜町 | 6,427 | 5,992 | | | | | | | | |
| 旧中島町 | 8,148 | 7,963 | | | | | | | | |
| 旧能登島町 | 7,195 | 6,576 | | | | | | | | |
| 羽咋市 | 6,816 | 6,567 | 6,408 | 6,574 | 6,273 | 6,047 | 7,140 | 6,927 | 7,060 | 6,906 |
| 志賀町 | | | 6,713 | 6,670 | 6,249 | 6,361 | 7,294 | 6,949 | 7,207 | 7,507 |
| 旧志賀町 | 6,981 | 7,285 | | | | | | | | |
| 旧富来町 | 6,436 | 6,071 | | | | | | | | |
| 宝達志水町 | | | 6,227 | 6,282 | 6,201 | 5,977 | 6,895 | 6,466 | 6,162 | 6,119 |
| 旧志雄町 | 6,167 | 5,982 | | | | | | | | |
| 旧押水町 | 6,462 | 5,932 | | | | | | | | |
| 中能登町 | | | 7,140 | 7,193 | 6,613 | 6,675 | 7,640 | 7,485 | 7,705 | 7,763 |
| 旧鳥屋町 | 7,832 | 7,323 | | | | | | | | |
| 旧鹿島町 | 7,323 | 7,140 | | | | | | | | |
| 旧鹿西町 | 8,081 | 7,528 | | | | | | | | |
| 石川県 | 6,964 | 6,711 | 6,631 | 6,602 | 6,376 | 6,274 | 7,278 | 7,179 | 7,168 | 7,133 |

2) 老人診療諸率

出典：(～H19年度)老人医療給付費市町村別集計表

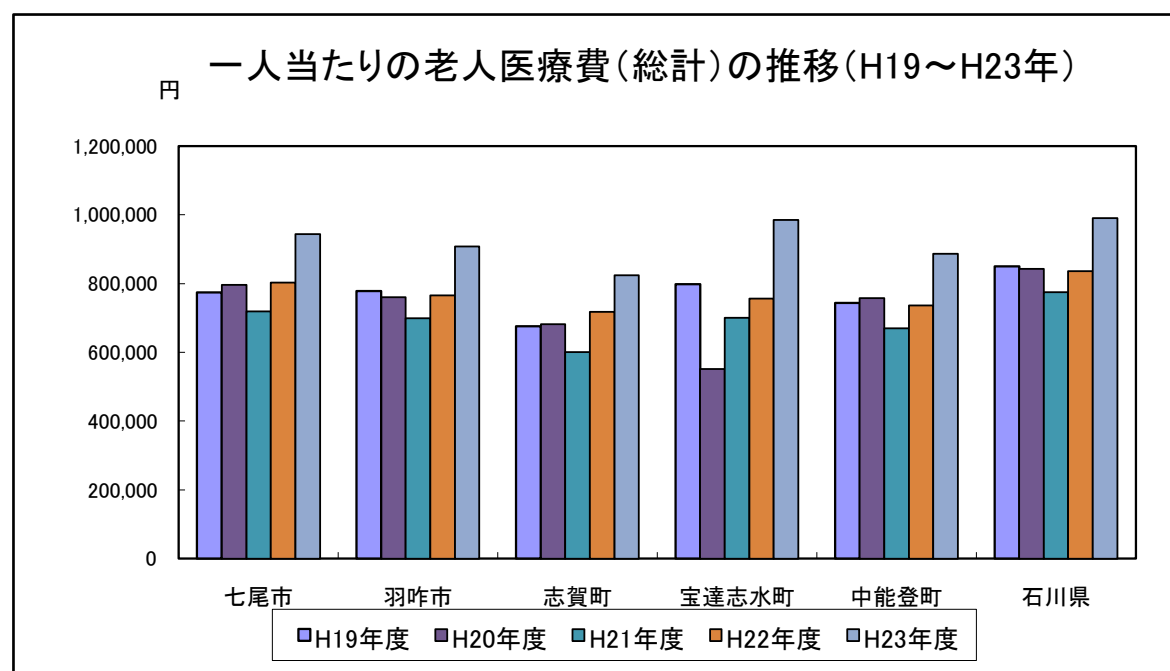
(H20年度～)後期高齢者広域連合より

(5) 一人当たり医療費

① 総計

単位：円

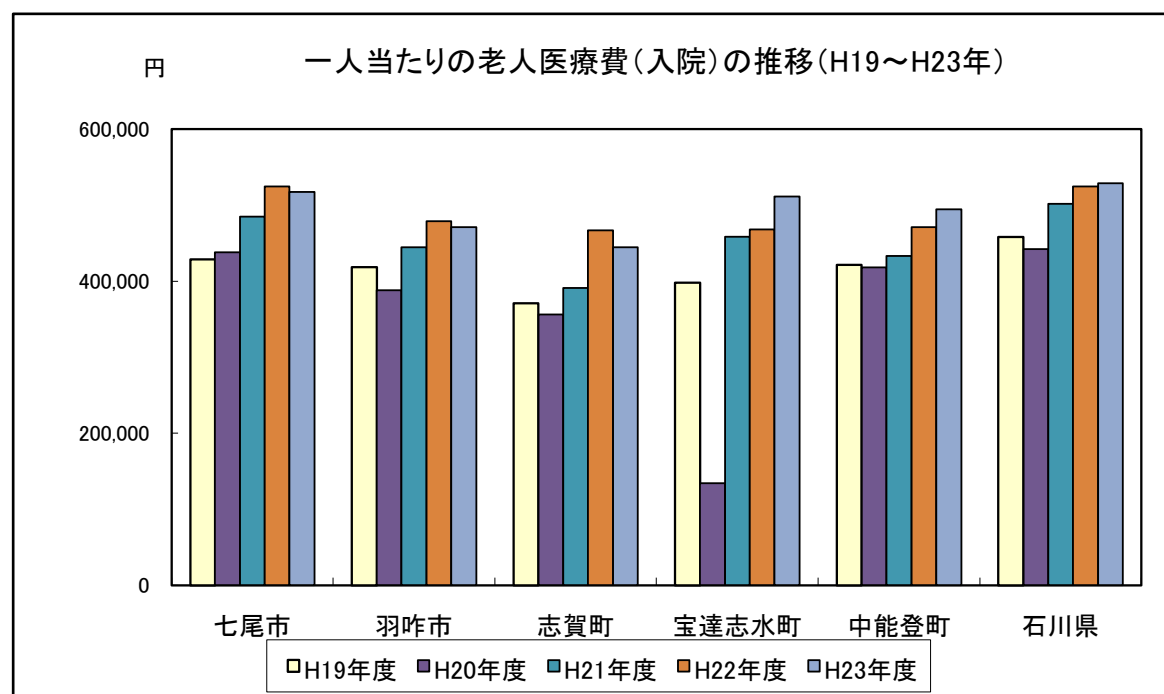
| | H14年度 | H15年度 | H16年度 | H17年度 | H18年度 | H19年度 | H20年度 | H21年度 | H22年度 | H23年度 |
|-------|---------|---------|---------|---------|---------|---------|---------|---------|---------|---------|
| 七尾市 | | | 706,527 | 745,799 | 743,430 | 774,004 | 796,459 | 718,679 | 802,943 | 943,320 |
| 旧七尾市 | 655,468 | 683,274 | | | | | | | | |
| 旧田鶴浜町 | 568,043 | 600,603 | | | | | | | | |
| 旧中島町 | 685,005 | 665,028 | | | | | | | | |
| 旧能登島町 | 686,713 | 809,613 | | | | | | | | |
| 羽咋市 | 692,883 | 668,356 | 723,382 | 702,683 | 717,645 | 777,654 | 760,405 | 698,684 | 765,391 | 907,414 |
| 志賀町 | | | 637,213 | 652,993 | 646,505 | 675,616 | 681,810 | 601,005 | 717,021 | 824,111 |
| 旧富来町 | 642,584 | 644,473 | | | | | | | | |
| 旧志賀町 | 595,219 | 604,771 | | | | | | | | |
| 宝達志水町 | | | 749,503 | 763,460 | 776,139 | 798,424 | 551,146 | 700,686 | 755,632 | 985,107 |
| 旧志雄町 | 692,067 | 695,723 | | | | | | | | |
| 旧押水町 | 807,409 | 807,594 | | | | | | | | |
| 中能登町 | | | 633,955 | 670,415 | 686,448 | 743,766 | 757,699 | 669,624 | 735,677 | 885,975 |
| 旧鳥屋町 | 608,069 | 624,199 | | | | | | | | |
| 旧鹿島町 | 583,862 | 625,507 | | | | | | | | |
| 旧鹿西町 | 680,105 | 681,641 | | | | | | | | |
| 石川県 | 738,607 | 750,522 | 773,593 | 806,362 | 806,145 | 849,770 | 842,637 | 774,566 | 835,615 | 990,207 |



② 入院

単位：円

| | H14年度 | H15年度 | H16年度 | H17年度 | H18年度 | H19年度 | H20年度 | H21年度 | H22年度 | H23年度 |
|-------|---------|---------|---------|---------|---------|---------|---------|---------|---------|---------|
| 七尾市 | | | 375,233 | 403,372 | 407,676 | 428,450 | 437,869 | 485,343 | 524,921 | 517,837 |
| 旧七尾市 | 331,997 | 355,646 | | | | | | | | |
| 旧田鶴浜町 | 297,903 | 327,919 | | | | | | | | |
| 旧中島町 | 356,782 | 340,770 | | | | | | | | |
| 旧能登島町 | 365,832 | 474,740 | | | | | | | | |
| 羽咋市 | 348,779 | 333,954 | 379,732 | 351,709 | 368,635 | 418,372 | 388,137 | 444,493 | 478,999 | 470,971 |
| 志賀町 | | | 335,854 | 339,434 | 345,406 | 370,993 | 356,201 | 391,102 | 467,122 | 444,458 |
| 旧富来町 | 335,724 | 336,247 | | | | | | | | |
| 旧志賀町 | 316,806 | 323,977 | | | | | | | | |
| 宝達志水町 | | | 366,576 | 375,502 | 390,472 | 398,079 | 134,310 | 458,631 | 468,253 | 511,350 |
| 旧志雄町 | 333,893 | 341,319 | | | | | | | | |
| 旧押水町 | 416,960 | 405,141 | | | | | | | | |
| 中能登町 | | | 328,705 | 357,310 | 374,981 | 421,328 | 418,485 | 433,494 | 471,252 | 494,384 |
| 旧鳥屋町 | 328,592 | 337,125 | | | | | | | | |
| 旧鹿島町 | 297,276 | 325,267 | | | | | | | | |
| 旧鹿西町 | 360,896 | 358,741 | | | | | | | | |
| 石川県 | 381,815 | 388,719 | 403,301 | 422,967 | 427,433 | 458,291 | 442,166 | 501,995 | 524,952 | 528,719 |



2) 老人診療諸率

出典：(～H19年度)老人医療給付費市町村別集計表

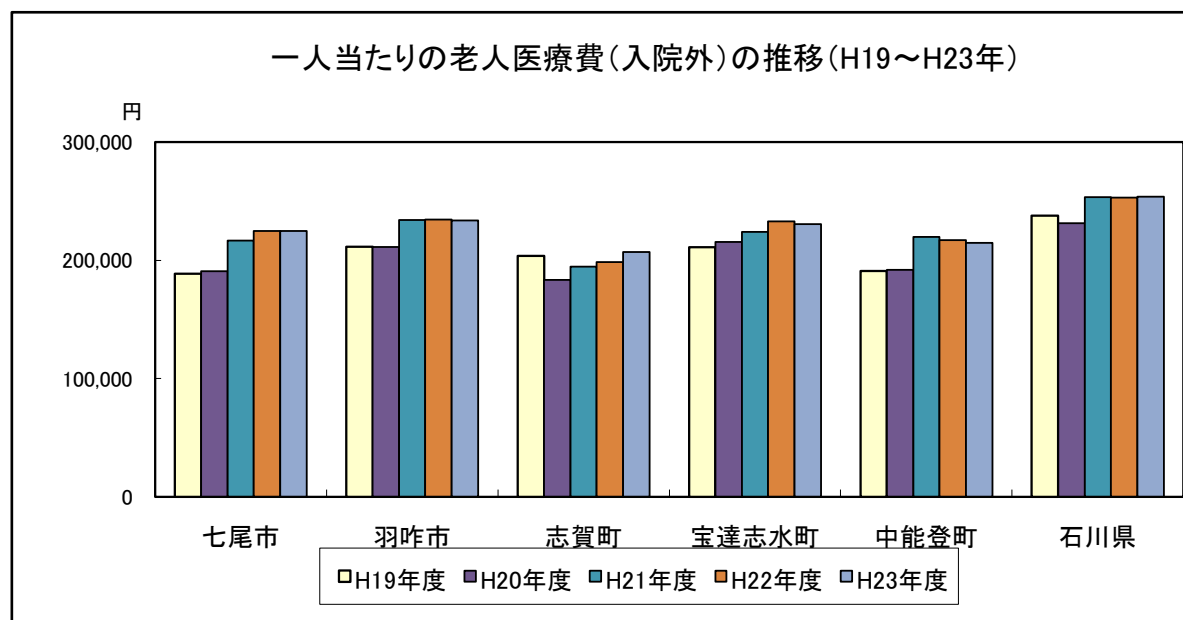
(H20年度～)後期高齢者広域連合より

(5) 一人当たり医療費

③入院外

単位：円

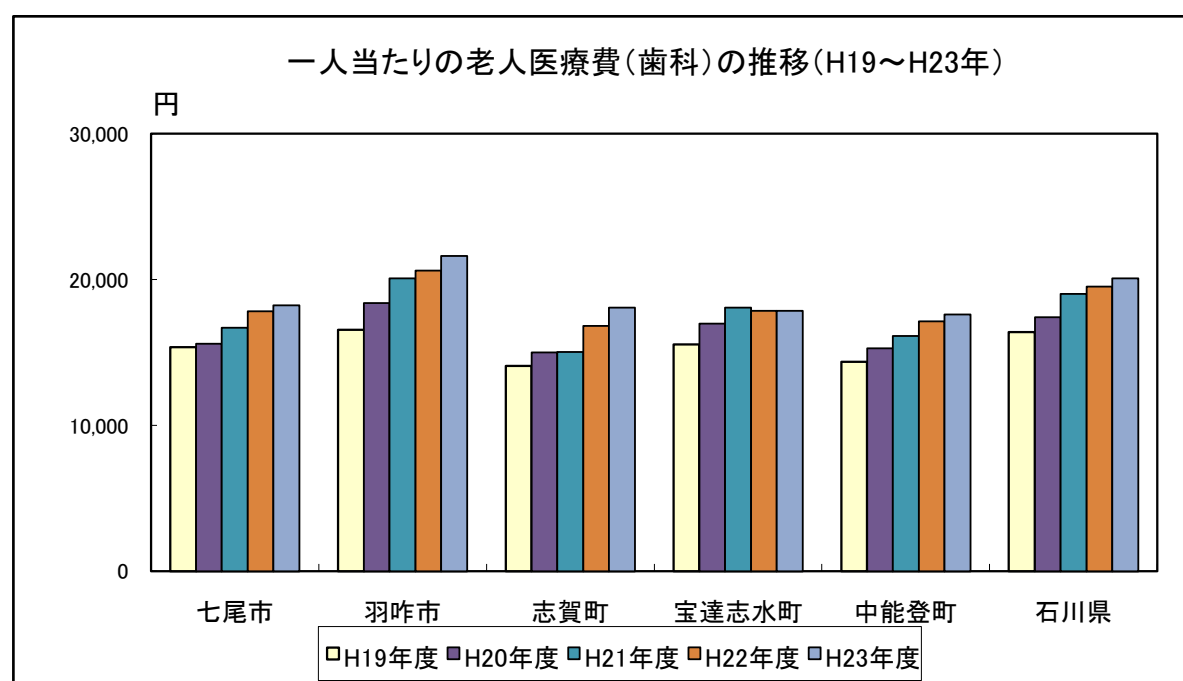
| | H14年度 | H15年度 | H16年度 | H17年度 | H18年度 | H19年度 | H20年度 | H21年度 | H22年度 | H23年度 |
|-------|---------|---------|---------|---------|---------|---------|---------|---------|---------|---------|
| 七尾市 | | | 181,638 | 182,290 | 184,174 | 188,505 | 190,996 | 216,653 | 225,064 | 224,889 |
| 旧七尾市 | 220,696 | 183,541 | | | | | | | | |
| 旧田鶴浜町 | 198,401 | 169,746 | | | | | | | | |
| 旧中島町 | 206,550 | 171,612 | | | | | | | | |
| 旧能登島町 | 228,720 | 209,069 | | | | | | | | |
| 羽咋市 | 219,927 | 200,549 | 203,998 | 202,685 | 206,328 | 211,279 | 211,405 | 234,113 | 234,587 | 233,765 |
| 志賀町 | | | 211,205 | 218,833 | 207,549 | 203,587 | 183,396 | 194,874 | 198,458 | 207,261 |
| 旧富来町 | 245,730 | 237,931 | | | | | | | | |
| 旧志賀町 | 203,932 | 184,791 | | | | | | | | |
| 宝達志水町 | | | 210,007 | 206,806 | 203,874 | 211,263 | 215,520 | 223,986 | 232,915 | 230,733 |
| 旧志雄町 | 224,664 | 193,281 | | | | | | | | |
| 旧押水町 | 238,129 | 230,462 | | | | | | | | |
| 中能登町 | | | 168,052 | 171,155 | 180,763 | 191,085 | 192,129 | 220,004 | 217,213 | 214,782 |
| 旧鳥屋町 | 203,297 | 154,602 | | | | | | | | |
| 旧鹿島町 | 218,203 | 182,774 | | | | | | | | |
| 旧鹿西町 | 245,632 | 185,608 | | | | | | | | |
| 石川県 | 249,705 | 240,048 | 237,157 | 240,106 | 236,332 | 237,580 | 231,389 | 253,549 | 253,241 | 253,895 |



④歯科

単位：円

| | H14年度 | H15年度 | H16年度 | H17年度 | H18年度 | H19年度 | H20年度 | H21年度 | H22年度 | H23年度 |
|-------|--------|--------|--------|--------|--------|--------|--------|--------|--------|--------|
| 七尾市 | | | 16,578 | 16,251 | 15,447 | 15,352 | 15,588 | 16,682 | 17,815 | 18,232 |
| 旧七尾市 | 19,736 | 17,420 | | | | | | | | |
| 旧田鶴浜町 | 16,581 | 16,637 | | | | | | | | |
| 旧中島町 | 17,709 | 17,404 | | | | | | | | |
| 旧能登島町 | 15,709 | 14,335 | | | | | | | | |
| 羽咋市 | 21,330 | 19,663 | 18,756 | 19,750 | 19,677 | 16,566 | 18,390 | 20,078 | 20,621 | 21,594 |
| 志賀町 | | | 15,948 | 15,477 | 14,858 | 14,088 | 14,995 | 15,030 | 16,802 | 18,066 |
| 旧富来町 | 20,799 | 20,279 | | | | | | | | |
| 旧志賀町 | 15,477 | 12,803 | | | | | | | | |
| 宝達志水町 | | | 16,942 | 16,841 | 15,906 | 15,541 | 16,984 | 18,069 | 17,844 | 17,850 |
| 旧志雄町 | 22,048 | 17,985 | | | | | | | | |
| 旧押水町 | 18,717 | 16,963 | | | | | | | | |
| 中能登町 | | | 16,165 | 15,479 | 14,657 | 14,366 | 15,278 | 16,125 | 17,123 | 17,614 |
| 旧鳥屋町 | 18,755 | 17,178 | | | | | | | | |
| 旧鹿島町 | 18,692 | 17,056 | | | | | | | | |
| 旧鹿西町 | 16,920 | 15,836 | | | | | | | | |
| 石川県 | 20,110 | 18,847 | 18,427 | 17,923 | 17,470 | 16,396 | 17,401 | 19,022 | 19,509 | 20,062 |



3) 後期高齢者医療給付費の内訳

出典：(～H19年度)老人医療給付費市町村別集計表
(H20年度～)後期高齢者広域連合より(11ヵ月分速報値)

七尾市

| | | H16年度 | H17年度 | H18年度 | H19年度 | H20年度 | H21年度 | H22年度 | H23年度 |
|----------|----|---------------|---------------|---------------|---------------|---------------|---------------|---------------|---------------|
| 入院 | 件数 | 9,705 | 9,704 | 9,192 | 8,810 | 8,467 | 9,163 | 9,869 | 9,723 |
| | 金額 | 4,007,490,034 | 4,110,329,770 | 3,945,859,311 | 3,977,621,692 | 4,143,555,000 | 4,645,217,000 | 5,080,714,000 | 5,064,446,000 |
| 入院外 | 件数 | 156,380 | 149,752 | 139,717 | 133,713 | 123,789 | 136,498 | 123,256 | 123,896 |
| | 金額 | 1,939,889,734 | 1,857,515,504 | 1,782,607,425 | 1,750,029,947 | 1,807,391,000 | 2,073,589,000 | 2,178,394,000 | 2,199,411,000 |
| 歯科 | 件数 | 10,461 | 10,107 | 9,465 | 8,866 | 8,521 | 9,573 | 10,074 | 10,388 |
| | 金額 | 177,056,899 | 165,591,247 | 149,507,713 | 142,528,588 | 147,505,000 | 159,668,000 | 172,433,000 | 178,313,000 |
| 調剤 | 件数 | 61,177 | 60,187 | 56,998 | 55,784 | 52,378 | 58,140 | 59,865 | 63,557 |
| | 金額 | 1,015,400,400 | 1,062,160,284 | 985,949,261 | 995,695,075 | 1,098,390,000 | 1,258,716,000 | 1,257,009,000 | 1,375,413,000 |
| 食事療養費 | 件数 | 9,153 | 9,155 | 8,745 | 8,330 | 7,849 | 8,475 | 9,284 | 9,028 |
| | 金額 | 275,347,530 | 274,062,560 | 211,871,226 | 197,448,522 | 281,163,000 | 314,847,000 | 340,144,000 | 344,360,542 |
| 施設療養費 | 件数 | 0 | 0 | 0 | 0 | 0 | 0 | 0 | 0 |
| | 金額 | 0 | 0 | 0 | 0 | 0 | 0 | 0 | 0 |
| 訪問看護療養費 | 件数 | 61 | 83 | 86 | 81 | 68 | 68 | 59 | 57 |
| | 金額 | 4,433,285 | 6,367,905 | 6,046,030 | 6,517,835 | 6,335,000 | 5,537,000 | 4,769,000 | 4,044,000 |
| 医療費の支給 | 件数 | 14,834 | 15,385 | 13,635 | 13,605 | 3,684 | 4,222 | 4,501 | 4,234 |
| | 金額 | 126,086,228 | 123,600,837 | 113,759,820 | 119,032,875 | 52,557,000 | 51,328,000 | 55,828,000 | 52,994,000 |
| 合計 | 件数 | 252,618 | 245,218 | 229,093 | 220,859 | 196,907 | 217,664 | 216,908 | 220,883 |
| | 金額 | 7,545,704,110 | 7,599,628,107 | 7,195,600,786 | 7,188,874,534 | 7,536,896,000 | 8,508,902,000 | 9,089,344,000 | 9,218,981,542 |
| 戻入額及び収入額 | 金額 | 7,666,059 | 872,805 | 7,745,898 | 3,217,250 | | | | |
| 差引支弁額 | 金額 | 7,538,038,051 | 7,598,755,302 | 7,187,854,888 | 7,185,657,284 | | | | |

旧七尾市

| | | H10年度 | H11年度 | H12年度 | H13年度 | H14年度 | H15年度 |
|----------|----|---------------|---------------|---------------|---------------|---------------|---------------|
| 入院 | 件数 | 7,939 | 8,306 | 7,603 | 7,469 | 6,945 | 6,552 |
| | 金額 | 3,060,948,020 | 3,180,140,910 | 2,964,124,940 | 2,958,766,120 | 2,618,129,913 | 2,724,245,890 |
| 入院外 | 件数 | 99,990 | 107,686 | 113,896 | 120,492 | 120,009 | 114,099 |
| | 金額 | 1,747,011,830 | 1,876,396,571 | 1,817,972,200 | 1,941,807,640 | 1,740,411,346 | 1,405,924,630 |
| 歯科 | 件数 | 6,884 | 7,624 | 7,810 | 8,232 | 8,557 | 8,091 |
| | 金額 | 137,432,150 | 144,260,280 | 154,569,800 | 162,638,710 | 155,635,271 | 133,438,772 |
| 調剤 | 件数 | 7,957 | 12,341 | 15,485 | 18,870 | 29,057 | 44,690 |
| | 金額 | 114,798,760 | 172,170,170 | 206,837,930 | 253,797,830 | 409,432,224 | 703,761,332 |
| 食事療養費 | 件数 | 7,565 | 7,945 | 7,254 | 7,089 | 6,640 | 6,212 |
| | 金額 | 239,501,000 | 241,195,320 | 219,546,230 | 211,216,890 | 189,792,550 | 182,979,040 |
| 施設療養費 | 件数 | 2,572 | 2,696 | 210 | 0 | 0 | 0 |
| | 金額 | 486,507,982 | 489,813,399 | 39,315,614 | 0 | 0 | 0 |
| 訪問看護療養費 | 件数 | 80 | 343 | 37 | 7 | 0 | 1 |
| | 金額 | 3,642,250 | 16,641,300 | 2,292,600 | 340,450 | 0 | 12,465 |
| 医療費の支給 | 件数 | 2,840 | 3,064 | 3,129 | 3,496 | 5,017 | 9,382 |
| | 金額 | 38,973,657 | 42,377,010 | 46,208,807 | 47,510,842 | 55,620,194 | 83,512,888 |
| 合計 | 件数 | 128,262 | 142,060 | 148,170 | 165,655 | 176,225 | 182,815 |
| | 金額 | 5,828,815,649 | 6,162,994,960 | 5,450,868,121 | 5,576,078,482 | 5,169,021,498 | 5,233,875,017 |
| 戻入額及び収入額 | 金額 | 1,754,974 | 7,966,799 | 27,359,530 | 2,105,268 | 4,442,698 | 2,950,504 |
| 差引支弁額 | 金額 | 5,827,060,675 | 6,155,028,461 | 5,423,508,591 | 5,573,973,214 | 5,164,578,800 | 5,230,924,513 |

旧田鶴浜町

| | | H10年度 | H11年度 | H12年度 | H13年度 | H14年度 | H15年度 |
|----------|----|-------------|-------------|-------------|-------------|-------------|-------------|
| 入院 | 件数 | 849 | 886 | 814 | 784 | 821 | 793 |
| | 金額 | 297,088,500 | 353,744,380 | 340,020,870 | 306,294,720 | 325,309,916 | 350,873,783 |
| 入院外 | 件数 | 10,889 | 11,997 | 12,677 | 13,488 | 14,017 | 13,547 |
| | 金額 | 189,627,840 | 198,945,370 | 201,769,420 | 226,062,320 | 216,654,023 | 181,627,800 |
| 歯科 | 件数 | 761 | 882 | 1,026 | 1,125 | 1,017 | 1,104 |
| | 金額 | 14,120,920 | 16,603,950 | 19,145,150 | 20,799,320 | 18,106,139 | 17,801,747 |
| 調剤 | 件数 | 1,184 | 1,532 | 1,567 | 1,590 | 2,418 | 4,332 |
| | 金額 | 15,517,610 | 21,846,480 | 21,179,050 | 22,504,460 | 34,162,243 | 65,266,176 |
| 食事療養費 | 件数 | 797 | 831 | 779 | 755 | 777 | 743 |
| | 金額 | 24,229,660 | 24,499,290 | 24,022,310 | 21,850,580 | 22,294,010 | 21,438,470 |
| 施設療養費 | 件数 | 905 | 912 | 77 | 0 | 0 | 0 |
| | 金額 | 140,222,798 | 144,790,069 | 13,203,327 | 0 | 0 | 0 |
| 訪問看護療養費 | 件数 | | 0 | 0 | 0 | 0 | 0 |
| | 金額 | | 0 | 0 | 0 | 0 | 0 |
| 医療費の支給 | 件数 | 455 | 449 | 393 | 427 | 360 | 693 |
| | 金額 | 4,316,189 | 5,035,156 | 5,330,765 | 4,656,973 | 3,776,234 | 5,637,218 |
| 合計 | 件数 | 15,043 | 16,658 | 16,554 | 18,169 | 18,633 | 20,469 |
| | 金額 | 685,123,517 | 765,464,695 | 624,670,892 | 602,168,373 | 620,302,565 | 642,645,194 |
| 戻入額及び収入額 | 金額 | 21,054 | 0 | 0 | 496,013 | 434,392 | 0 |
| 差引支弁額 | 金額 | 685,102,463 | 765,464,695 | 624,670,892 | 601,672,360 | 619,868,173 | 642,645,194 |

3) 後期高齢者医療給付費の内訳

出典: 老人医療給付費市町村別集計表

H10 ; 長寿社会課 H11~ ; 医療対策課

旧中島町

| | | H10年度 | H11年度 | H12年度 | H13年度 | H14年度 | H15年度 |
|----------|----|---------------|---------------|---------------|---------------|---------------|---------------|
| 入院 | 件数 | 1,383 | 1,365 | 1,344 | 1,425 | 1,460 | 1,456 |
| | 金額 | 568,735,140 | 514,781,350 | 530,787,370 | 563,721,250 | 594,041,239 | 548,980,803 |
| 入院外 | 件数 | 20,988 | 22,647 | 23,081 | 24,015 | 23,761 | 22,658 |
| | 金額 | 366,711,350 | 367,401,466 | 372,718,830 | 378,435,750 | 343,906,137 | 276,466,403 |
| 歯科 | 件数 | 1,250 | 1,284 | 1,309 | 1,282 | 1,330 | 1,312 |
| | 金額 | 30,258,300 | 27,929,410 | 30,211,080 | 28,902,730 | 29,486,283 | 28,038,570 |
| 調剤 | 件数 | 663 | 5,459 | 5,924 | 6,159 | 7,228 | 9,581 |
| | 金額 | 48,954,820 | 104,325,220 | 113,842,520 | 115,439,790 | 127,935,426 | 163,501,056 |
| 食事療養費 | 件数 | 1,295 | 1,268 | 1,260 | 1,324 | 1,337 | 1,377 |
| | 金額 | 39,661,970 | 37,517,780 | 37,128,800 | 37,688,420 | 36,386,040 | 37,123,220 |
| 施設療養費 | 件数 | 1,310 | 1,481 | 129 | 0 | 0 | 0 |
| | 金額 | 182,458,303 | 199,150,293 | 18,055,509 | 0 | 0 | 0 |
| 訪問看護療養費 | 件数 | 151 | 147 | 36 | 32 | 31 | 24 |
| | 金額 | 7,519,750 | 9,053,650 | 2,658,600 | 3,062,500 | 2,635,265 | 2,270,365 |
| 医療費の支給 | 件数 | 301 | 432 | 480 | 381 | 552 | 1,638 |
| | 金額 | 2,763,435 | 3,597,058 | 9,960,982 | 6,734,664 | 6,142,453 | 14,979,964 |
| 合計 | 件数 | 26,046 | 32,815 | 32,303 | 34,618 | 34,362 | 36,669 |
| | 金額 | 1,247,063,068 | 1,263,756,227 | 1,115,363,691 | 1,133,985,104 | 1,140,532,843 | 1,071,360,381 |
| 戻入額及び収入額 | 金額 | | 4,590,910 | 10,512,270 | 1,072,000 | 0 | 0 |
| 差引支弁額 | 金額 | 1,247,063,068 | 1,259,165,317 | 1,104,851,421 | 1,132,913,104 | 1,140,532,843 | 1,071,360,381 |

旧能登島町

| | | H10年度 | H11年度 | H12年度 | H13年度 | H14年度 | H15年度 |
|----------|----|-------------|-------------|-------------|-------------|-------------|-------------|
| 入院 | 件数 | 901 | 802 | 845 | 889 | 716 | 822 |
| | 金額 | 346,618,290 | 292,406,720 | 347,599,590 | 383,452,560 | 285,348,763 | 361,752,135 |
| 入院外 | 件数 | 9,535 | 10,365 | 10,851 | 11,374 | 11,591 | 11,047 |
| | 金額 | 146,970,530 | 167,878,820 | 171,455,720 | 187,938,180 | 178,401,276 | 159,310,492 |
| 歯科 | 件数 | 595 | 669 | 795 | 750 | 709 | 682 |
| | 金額 | 12,791,700 | 15,955,380 | 14,844,640 | 14,353,970 | 12,253,122 | 10,922,925 |
| 調剤 | 件数 | 806 | 1,114 | 1,404 | 1,428 | 2,090 | 3,242 |
| | 金額 | 11,564,610 | 16,141,550 | 19,350,310 | 20,301,870 | 32,603,245 | 56,255,019 |
| 食事療養費 | 件数 | 892 | 781 | 819 | 849 | 685 | 757 |
| | 金額 | 30,070,230 | 25,185,500 | 27,548,820 | 27,641,860 | 21,390,570 | 24,267,670 |
| 施設療養費 | 件数 | 144 | 168 | 11 | 0 | 0 | 0 |
| | 金額 | 37,591,217 | 44,678,170 | 3,088,632 | 0 | 0 | 0 |
| 訪問看護療養費 | 件数 | 45 | 93 | 20 | 23 | 17 | 8 |
| | 金額 | 2,791,700 | 5,497,650 | 1,118,800 | 1,219,550 | 945,975 | 438,480 |
| 医療費の支給 | 件数 | 184 | 250 | 257 | 201 | 279 | 552 |
| | 金額 | 1,472,248 | 2,419,170 | 6,920,268 | 4,761,730 | 4,692,931 | 3,978,052 |
| 合計 | 件数 | 12,210 | 13,461 | 14,183 | 15,514 | 15,402 | 16,353 |
| | 金額 | 589,870,525 | 570,162,960 | 591,926,780 | 639,669,720 | 535,635,882 | 616,924,773 |
| 戻入額及び収入額 | 金額 | | 2,627,824 | 0 | 0 | 0 | 0 |
| 差引支弁額 | 金額 | 589,870,525 | 567,535,136 | 591,926,780 | 639,669,720 | 535,635,882 | 616,924,773 |

3) 後期高齢者医療給付費の内訳

出典：(～H19年度)老人医療給付費市町村別集計表
(H20年度～)後期高齢者広域連合より(11ヵ月分速報値)

羽咋市

| | | H10年度 | H11年度 | H12年度 | H13年度 | H14年度 | H15年度 | H16年度 |
|----------|----|---------------|---------------|---------------|---------------|---------------|---------------|---------------|
| 入院 | 件数 | 3,956 | 4,055 | 4,098 | 4,225 | 4,334 | 4,052 | 4,266 |
| | 金額 | 1,492,338,790 | 1,476,007,340 | 1,627,410,190 | 1,620,372,380 | 1,641,004,231 | 1,529,175,690 | 1,669,302,202 |
| 入院外 | 件数 | 60,044 | 64,420 | 67,141 | 70,191 | 71,887 | 70,173 | 68,935 |
| | 金額 | 1,159,273,910 | 1,206,490,730 | 1,113,344,450 | 1,142,385,040 | 1,034,755,638 | 918,311,905 | 896,774,054 |
| 歯科 | 件数 | 4,636 | 4,915 | 5,404 | 5,512 | 5,505 | 5,325 | 4,976 |
| | 金額 | 90,049,860 | 95,505,320 | 105,427,500 | 111,751,220 | 100,356,167 | 90,035,812 | 82,451,745 |
| 調剤 | 件数 | 1,033 | 4,849 | 14,378 | 15,765 | 21,151 | 23,472 | 23,594 |
| | 金額 | 14,122,330 | 68,695,080 | 224,501,480 | 259,448,280 | 340,554,806 | 363,975,473 | 366,588,049 |
| 食事療養費 | 件数 | 3,749 | 3,861 | 3,881 | 4,048 | 4,123 | 3,854 | 4,085 |
| | 金額 | 101,959,990 | 103,203,030 | 103,651,440 | 104,821,370 | 105,979,980 | 99,962,470 | 107,154,220 |
| 施設療養費 | 件数 | 1,226 | 1,268 | 105 | 0 | 0 | 0 | 0 |
| | 金額 | 240,844,508 | 247,301,690 | 20,399,622 | 0 | 0 | 0 | 0 |
| 訪問看護療養費 | 件数 | 914 | 882 | 135 | 102 | 88 | 84 | 104 |
| | 金額 | 39,259,250 | 35,710,450 | 8,445,950 | 7,212,750 | 5,497,940 | 5,226,425 | 7,488,810 |
| 医療費の支給 | 件数 | 2,716 | 2,824 | 2,734 | 2,638 | 3,058 | 7,095 | 6,844 |
| | 金額 | 29,300,749 | 31,945,381 | 37,109,249 | 26,688,816 | 31,865,947 | 53,712,868 | 50,226,964 |
| 合計 | 件数 | 74,525 | 83,213 | 93,995 | 102,481 | 106,023 | 110,201 | 108,719 |
| | 金額 | 3,167,149,387 | 3,264,859,021 | 3,240,289,881 | 3,272,679,856 | 3,260,014,709 | 3,060,400,643 | 3,179,986,044 |
| 戻入額及び収入額 | 金額 | 7,364,873 | 9,226,455 | 4,095,017 | 857,147 | 8,421,039 | 5,882,824 | 4,633,665 |
| 差引支弁額 | 金額 | 3,159,784,514 | 3,255,632,566 | 3,236,194,864 | 3,271,822,709 | 3,251,593,670 | 3,054,517,819 | 3,175,352,379 |

| | | H17年度 | H18年度 | H19年度 | H20年度 | H21年度 | H22年度 | H23年度 |
|----------|----|---------------|---------------|---------------|---------------|---------------|---------------|---------------|
| 入院 | 件数 | 3,907 | 3,693 | 3,853 | 3,285 | 3,555 | 3,703 | 3,686 |
| | 金額 | 1,482,131,280 | 1,490,450,738 | 1,622,340,822 | 1,512,183,000 | 1,752,190,000 | 1,908,334,000 | 1,922,976,000 |
| 入院外 | 件数 | 66,593 | 63,521 | 59,787 | 53,835 | 59,523 | 51,885 | 52,441 |
| | 金額 | 854,130,441 | 834,219,106 | 819,287,450 | 823,633,000 | 922,875,000 | 934,595,000 | 954,463,000 |
| 歯科 | 件数 | 4,887 | 5,008 | 4,322 | 4,176 | 4,681 | 4,825 | 5,391 |
| | 金額 | 83,229,166 | 79,558,299 | 64,239,889 | 71,646,000 | 79,147,000 | 82,154,000 | 88,169,000 |
| 調剤 | 件数 | 23,167 | 22,368 | 21,682 | 20,506 | 23,826 | 24,556 | 26,231 |
| | 金額 | 391,881,336 | 373,858,720 | 384,950,850 | 419,898,000 | 504,814,000 | 519,106,000 | 579,838,000 |
| 食事療養費 | 件数 | 3,728 | 3,520 | 3,675 | 3,132 | 3,365 | 3,529 | 3,406 |
| | 金額 | 97,378,730 | 76,427,234 | 78,543,346 | 109,935,000 | 116,830,000 | 124,235,000 | 119,252,866 |
| 施設療養費 | 件数 | 0 | 0 | 0 | 0 | 0 | 0 | 0 |
| | 金額 | 0 | 0 | 0 | 0 | 0 | 0 | 0 |
| 訪問看護療養費 | 件数 | 88 | 68 | 86 | 59 | 94 | 100 | 175 |
| | 金額 | 5,004,000 | 3,606,030 | 5,837,100 | 5,065,000 | 9,614,000 | 8,122,000 | 9,712,000 |
| 医療費の支給 | 件数 | 6,640 | 5,950 | 5,940 | 1,838 | 2,160 | 2,303 | 2,305 |
| | 金額 | 47,407,964 | 43,437,400 | 46,056,286 | 20,178,000 | 21,482,000 | 23,365,000 | 26,946,000 |
| 合計 | 件数 | 105,282 | 100,608 | 95,670 | 83,699 | 93,839 | 90,901 | 93,635 |
| | 金額 | 2,961,162,917 | 2,901,557,527 | 3,021,255,743 | 2,962,538,000 | 3,406,952,000 | 3,600,013,000 | 3,701,356,866 |
| 戻入額及び収入額 | 金額 | 1,142,433 | 4,434,733 | 5,706,578 | | | | |
| 差引支弁額 | 金額 | 2,960,020,484 | 2,897,122,794 | 3,015,549,165 | | | | |

3) 後期高齢者医療給付費の内訳

出典：(～H19年度)老人医療給付費市町村別集計表
(H20年度～)後期高齢者広域連合より(1ヵ月分速報値)

志賀町

| | | H16年度 | H17年度 | H18年度 | H19年度 | H20年度 | H21年度 | H22年度 | H23年度 |
|----------|----|---------------|---------------|---------------|---------------|---------------|---------------|---------------|---------------|
| 入院 | 件数 | 4,383 | 4,228 | 3,983 | 3,988 | 3,610 | 3,989 | 4,413 | 4,176 |
| | 金額 | 1,662,475,986 | 1,613,017,048 | 1,555,075,062 | 1,594,836,900 | 1,555,884,000 | 1,722,803,000 | 2,073,088,000 | 2,003,173,000 |
| 入院外 | 件数 | 65,627 | 62,996 | 58,775 | 55,707 | 51,512 | 56,425 | 53,617 | 54,994 |
| | 金額 | 1,045,463,312 | 1,039,912,049 | 934,420,788 | 875,188,145 | 801,074,000 | 858,419,000 | 880,756,000 | 934,125,000 |
| 歯科 | 件数 | 4,250 | 4,046 | 4,021 | 3,657 | 3,454 | 3,722 | 4,026 | 4,288 |
| | 金額 | 78,943,783 | 73,546,338 | 66,893,185 | 60,563,526 | 65,499,000 | 66,205,000 | 74,566,000 | 81,425,000 |
| 調剤 | 件数 | 13,409 | 12,977 | 13,976 | 14,633 | 20,701 | 24,307 | 24,850 | 25,703 |
| | 金額 | 213,609,668 | 226,265,178 | 234,266,258 | 254,959,908 | 414,483,000 | 506,482,000 | 505,084,000 | 529,864,000 |
| 食事療養費 | 件数 | 4,238 | 4,057 | 3,784 | 3,785 | 3,454 | 3,830 | 4,229 | 3,905 |
| | 金額 | 115,065,850 | 112,894,190 | 83,928,354 | 79,681,164 | 125,594,000 | 136,814,000 | 153,729,000 | 143,807,418 |
| 施設療養費 | 件数 | 0 | 0 | 0 | 0 | 0 | 0 | 0 | 0 |
| | 金額 | 0 | 0 | 0 | 0 | 0 | 0 | 0 | 0 |
| 訪問看護療養費 | 件数 | 60 | 41 | 45 | 70 | 64 | 79 | 62 | 88 |
| | 金額 | 4,053,420 | 2,352,105 | 2,785,905 | 3,593,990 | 3,178,000 | 4,863,000 | 3,367,000 | 3,589,000 |
| 医療費の支給 | 件数 | 4,797 | 4,633 | 4,363 | 4,456 | 1,091 | 1,328 | 1,416 | 1,495 |
| | 金額 | 34,592,981 | 35,088,158 | 33,302,754 | 36,865,585 | 12,436,000 | 14,666,000 | 15,952,000 | 16,731,000 |
| 合計 | 件数 | 92,526 | 88,921 | 85,163 | 82,511 | 80,432 | 89,850 | 92,613 | 94,649 |
| | 金額 | 3,154,205,000 | 3,103,075,066 | 2,910,672,306 | 2,905,689,218 | 2,978,148,000 | 3,310,252,000 | 3,706,557,000 | 3,712,714,418 |
| 戻入額及び収入額 | 金額 | 758,807 | 7,491,533 | 2,788,279 | 1,328,272 | | | | |
| 差引支弁額 | 金額 | 3,153,446,193 | 3,098,283,533 | 2,907,884,027 | 2,904,360,946 | | | | |

旧志賀町

| | | H10年度 | H11年度 | H12年度 | H13年度 | H14年度 | H15年度 |
|----------|----|---------------|---------------|---------------|---------------|---------------|---------------|
| 入院 | 件数 | 2,496 | 2,783 | 2,623 | 2,947 | 2,476 | 2,368 |
| | 金額 | 870,844,900 | 1,048,987,910 | 1,023,630,720 | 967,259,740 | 921,904,603 | 916,206,762 |
| 入院外 | 件数 | 32,867 | 35,984 | 38,884 | 40,476 | 41,167 | 39,819 |
| | 金額 | 559,757,240 | 600,570,300 | 614,113,310 | 642,871,050 | 593,442,922 | 522,588,849 |
| 歯科 | 件数 | 1,869 | 2,230 | 2,360 | 2,321 | 2,600 | 2,279 |
| | 金額 | 33,579,230 | 37,896,260 | 42,469,680 | 40,998,950 | 45,038,943 | 36,205,775 |
| 調剤 | 件数 | 992 | 1,837 | 4,565 | 5,010 | 7,116 | 9,894 |
| | 金額 | 14,247,580 | 26,607,590 | 63,909,130 | 73,214,510 | 104,598,309 | 156,477,825 |
| 食事療養費 | 件数 | 2,412 | 2,536 | 2,491 | 2,369 | 2,325 | 2,232 |
| | 金額 | 71,793,730 | 74,635,300 | 67,839,600 | 64,397,240 | 59,744,960 | 58,304,720 |
| 施設療養費 | 件数 | 1,192 | 1,322 | 114 | 0 | 0 | 0 |
| | 金額 | 158,687,339 | 159,067,613 | 14,980,222 | 0 | 0 | 0 |
| 訪問看護療養費 | 件数 | 457 | 507 | 74 | 44 | 45 | 36 |
| | 金額 | 18,634,650 | 21,717,750 | 2,693,650 | 1,818,000 | 1,711,315 | 1,595,340 |
| 医療費の支給 | 件数 | 320 | 297 | 292 | 518 | 573 | 2,720 |
| | 金額 | 2,961,903 | 3,212,290 | 6,887,447 | 4,937,170 | 5,647,613 | 18,912,861 |
| 合計 | 件数 | 40,193 | 44,960 | 48,912 | 53,235 | 53,977 | 57,116 |
| | 金額 | 1,730,506,572 | 1,972,695,013 | 1,836,523,759 | 1,795,496,660 | 1,732,088,665 | 1,710,292,132 |
| 戻入額及び収入額 | 金額 | 843,183 | 0 | | 1,082,931 | 486,608 | 110,820 |
| 差引支弁額 | 金額 | 1,729,663,389 | 1,972,695,013 | 1,836,523,759 | 1,794,413,729 | 1,731,602,057 | 1,710,181,312 |

旧富来町

| | | H10年度 | H11年度 | H12年度 | H13年度 | H14年度 | H15年度 |
|----------|----|---------------|---------------|---------------|---------------|---------------|---------------|
| 入院 | 件数 | 2,446 | 2,640 | 2,244 | 1,990 | 2,038 | 2,041 |
| | 金額 | 780,154,290 | 952,096,020 | 800,756,290 | 771,309,960 | 808,422,407 | 782,447,036 |
| 入院外 | 件数 | 24,125 | 25,760 | 27,066 | 28,085 | 28,381 | 27,435 |
| | 金額 | 523,577,150 | 575,272,740 | 616,097,570 | 647,449,230 | 591,718,872 | 553,666,452 |
| 歯科 | 件数 | 1,715 | 1,967 | 1,993 | 2,093 | 2,207 | 2,042 |
| | 金額 | 43,121,660 | 48,250,430 | 48,958,930 | 47,440,000 | 50,084,917 | 47,188,154 |
| 調剤 | 件数 | 514 | 1,510 | 2,739 | 2,716 | 2,891 | 3,350 |
| | 金額 | 6,708,350 | 19,105,380 | 35,465,150 | 36,654,490 | 36,176,579 | 42,905,734 |
| 食事療養費 | 件数 | 2,370 | 2,118 | 2,091 | 1,859 | 1,919 | 1,908 |
| | 金額 | 75,159,870 | 80,792,040 | 57,662,600 | 50,636,710 | 52,575,990 | 55,240,310 |
| 施設療養費 | 件数 | 2,058 | 2,195 | 189 | 0 | 0 | 0 |
| | 金額 | 218,950,897 | 242,200,909 | 22,053,423 | 0 | 0 | 0 |
| 訪問看護療養費 | 件数 | 9 | 13 | 0 | 0 | 0 | 0 |
| | 金額 | 383,400 | 557,600 | 0 | 0 | 0 | 0 |
| 医療費の支給 | 件数 | 816 | 879 | 816 | 879 | 892 | 2,615 |
| | 金額 | 9,236,218 | 9,617,449 | 8,713,264 | 8,479,569 | 8,364,457 | 18,240,353 |
| 合計 | 件数 | 31,683 | 34,964 | 35,047 | 37,622 | 36,409 | 37,483 |
| | 金額 | 1,657,291,835 | 1,927,892,568 | 1,589,707,227 | 1,561,969,959 | 1,547,343,222 | 1,499,688,039 |
| 戻入額及び収入額 | 金額 | 1,497,517 | 2,100,279 | 561,580 | 3,895,614 | 3,860,958 | 1,712,206 |
| 差引支弁額 | 金額 | 1,655,794,318 | 1,925,792,289 | 1,589,145,647 | 1,558,074,345 | 1,543,482,264 | 1,497,975,833 |

3) 後期高齢者医療給付費の内訳

出典：(～H19年度)老人医療給付費市町村別集計表
(H20年度～)後期高齢者広域連合より(11ヵ月分速報値)

宝達志水町

| | | H16年度 | H17年度 | H18年度 | H19年度 | H20年度 | H21年度 | H22年度 | H23年度 |
|----------|----|---------------|---------------|---------------|---------------|---------------|---------------|---------------|---------------|
| 入院 | 件数 | 2,526 | 2,440 | 2,395 | 2,300 | 2,127 | 2,505 | 2,613 | 2,709 |
| | 金額 | 996,354,776 | 969,358,362 | 954,867,494 | 929,183,703 | 317,508,000 | 1,096,128,000 | 1,134,576,000 | 1,245,138,000 |
| 入院外 | 件数 | 36,622 | 34,633 | 33,252 | 31,650 | 29,178 | 32,415 | 30,729 | 30,874 |
| | 金額 | 570,799,866 | 533,870,104 | 498,555,821 | 493,122,061 | 509,489,000 | 535,327,000 | 564,352,000 | 561,836,000 |
| 歯科 | 件数 | 2,928 | 2,686 | 2,418 | 2,367 | 2,273 | 2,700 | 2,929 | 3,143 |
| | 金額 | 46,048,960 | 43,473,838 | 38,897,582 | 36,274,328 | 40,151,000 | 43,184,000 | 43,237,000 | 43,465,000 |
| 調剤 | 件数 | 21,226 | 20,579 | 20,765 | 19,856 | 18,268 | 20,389 | 21,169 | 21,569 |
| | 金額 | 330,018,628 | 329,766,104 | 331,580,972 | 335,255,412 | 350,793,000 | 401,035,000 | 412,578,000 | 438,926,000 |
| 食事療養費 | 件数 | 2,356 | 2,321 | 2,302 | 2,198 | 2,034 | 2,416 | 2,526 | 2,569 |
| | 金額 | 68,308,370 | 69,400,800 | 52,732,426 | 48,956,086 | 72,954,000 | 86,664,000 | 88,732,000 | 93,132,310 |
| 施設療養費 | 件数 | 1 | 0 | 0 | 0 | 0 | 0 | 0 | 0 |
| | 金額 | 15,104 | 0 | 0 | 0 | 0 | 0 | 0 | 0 |
| 訪問看護療養費 | 件数 | 2 | 5 | 20 | 30 | 34 | 37 | 32 | 38 |
| | 金額 | 126,630 | 517,455 | 1,130,805 | 1,569,240 | 1,800,000 | 2,496,000 | 1,422,000 | 1,822,000 |
| 医療費の支給 | 件数 | 3,667 | 3,700 | 3,163 | 3,129 | 766 | 1,005 | 1,071 | 1,025 |
| | 金額 | 25,476,373 | 24,485,783 | 20,217,547 | 22,525,342 | 10,213,000 | 12,724,000 | 13,839,000 | 13,089,000 |
| 合計 | 件数 | 66,972 | 64,043 | 62,013 | 59,332 | 52,646 | 59,051 | 61,069 | 61,927 |
| | 金額 | 2,037,148,707 | 1,970,872,446 | 1,897,982,647 | 1,866,886,172 | 1,302,908,000 | 2,177,558,000 | 2,258,763,000 | 2,397,408,310 |
| 戻入額及び収入額 | 金額 | 4,512,908 | 1,649,375 | 4,301,526 | 3,232,545 | | | | |
| 差引支弁額 | 金額 | 2,032,635,799 | 1,969,223,071 | 1,893,681,121 | 1,863,653,627 | | | | |

旧志雄町

| | | H10年度 | H11年度 | H12年度 | H13年度 | H14年度 | H15年度 |
|----------|----|-------------|---------------|-------------|-------------|-------------|-------------|
| 入院 | 件数 | 1,308 | 1,463 | 1,271 | 1,124 | 1,157 | 1,144 |
| | 金額 | 480,216,500 | 562,617,950 | 525,100,140 | 444,426,840 | 465,113,195 | 465,217,238 |
| 入院外 | 件数 | 14,959 | 16,201 | 16,908 | 17,574 | 18,168 | 17,629 |
| | 金額 | 344,546,470 | 374,848,970 | 367,921,710 | 399,250,450 | 312,957,463 | 263,442,366 |
| 歯科 | 件数 | 1,275 | 1,282 | 1,507 | 1,768 | 1,874 | 1,635 |
| | 金額 | 23,976,590 | 26,080,550 | 27,903,090 | 29,039,630 | 30,712,618 | 24,512,976 |
| 調剤 | 件数 | 240 | 509 | 1,396 | 1,602 | 7,040 | 9,294 |
| | 金額 | 2,660,410 | 6,192,630 | 18,167,920 | 23,817,700 | 119,971,748 | 155,212,052 |
| 食事療養費 | 件数 | 1,190 | 1,372 | 1,195 | 1,076 | 1,063 | 1,033 |
| | 金額 | 31,710,470 | 42,024,790 | 35,005,340 | 29,373,280 | 30,295,750 | 28,411,140 |
| 施設療養費 | 件数 | 265 | 222 | 24 | 0 | 0 | 0 |
| | 金額 | 53,609,697 | 38,440,342 | 3,390,407 | 0 | 0 | 0 |
| 訪問看護療養費 | 件数 | 0 | 2 | 3 | 1 | 0 | 0 |
| | 金額 | 0 | 51,050 | 101,450 | 86,150 | 0 | 0 |
| 医療費の支給 | 件数 | 527 | 530 | 581 | 469 | 540 | 1,349 |
| | 金額 | 5,660,797 | 5,927,416 | 5,902,315 | 5,287,669 | 4,998,356 | 11,475,116 |
| 合計 | 件数 | 18,574 | 20,209 | 21,690 | 23,614 | 28,779 | 31,051 |
| | 金額 | 942,380,934 | 1,056,183,698 | 983,492,372 | 931,281,719 | 964,049,130 | 948,270,888 |
| 戻入額及び収入額 | 金額 | 2,271,089 | 13,317,094 | 9,520,680 | 0 | 2,514,930 | 1,553,811 |
| 差引支弁額 | 金額 | 940,109,845 | 1,042,866,604 | 973,971,692 | 931,281,719 | 961,534,200 | 946,717,077 |

旧押水町

| | | H10年度 | H11年度 | H12年度 | H13年度 | H14年度 | H15年度 |
|----------|----|---------------|---------------|---------------|---------------|---------------|---------------|
| 入院 | 件数 | 1,472 | 1,580 | 1,397 | 1,512 | 1,583 | 1,515 |
| | 金額 | 587,384,560 | 614,971,220 | 553,856,000 | 602,596,790 | 637,532,524 | 603,255,294 |
| 入院外 | 件数 | 17,636 | 19,147 | 19,886 | 20,947 | 20,995 | 20,910 |
| | 金額 | 404,048,870 | 434,676,080 | 427,251,590 | 424,692,610 | 364,098,530 | 343,158,200 |
| 歯科 | 件数 | 1,171 | 1,285 | 1,428 | 1,446 | 1,553 | 1,522 |
| | 金額 | 25,408,190 | 36,034,320 | 30,750,610 | 27,594,510 | 28,618,600 | 25,257,939 |
| 調剤 | 件数 | 255 | 647 | 1,636 | 4,198 | 9,008 | 11,064 |
| | 金額 | 4,200,310 | 9,913,470 | 27,176,910 | 66,774,980 | 143,392,988 | 170,936,787 |
| 食事療養費 | 件数 | 1,392 | 1,459 | 1,304 | 1,447 | 1,494 | 27,473 |
| | 金額 | 42,446,860 | 43,489,540 | 39,200,300 | 44,414,330 | 45,384,470 | 42,208,470 |
| 施設療養費 | 件数 | 165 | 153 | 14 | 0 | 0 | 0 |
| | 金額 | 39,575,076 | 38,322,450 | 2,887,064 | 0 | 0 | 0 |
| 訪問看護療養費 | 件数 | 10 | 24 | 20 | 4 | 14 | 16 |
| | 金額 | 446,700 | 1,041,900 | 760,950 | 288,900 | 1,097,025 | 1,386,900 |
| 医療費の支給 | 件数 | 966 | 894 | 879 | 754 | 1,071 | 2,054 |
| | 金額 | 15,274,712 | 13,242,384 | 14,714,228 | 11,980,368 | 14,403,897 | 16,304,001 |
| 合計 | 件数 | 21,675 | 23,730 | 25,260 | 30,308 | 34,224 | 37,081 |
| | 金額 | 1,118,785,278 | 1,191,691,364 | 1,096,597,652 | 1,178,342,488 | 1,234,528,034 | 1,202,507,591 |
| 戻入額及び収入額 | 金額 | 2,295,265 | 1,416,656 | 1,825,700 | 865,648 | 2,929,860 | 2,396,908 |
| 差引支弁額 | 金額 | 1,116,490,013 | 1,190,274,708 | 1,094,771,952 | 1,177,476,840 | 1,231,598,174 | 1,200,110,683 |

3) 後期高齢者医療給付費の内訳

出典: (～H19年度) 老人医療給付費市町村別集計表
(H20年度～) 後期高齢者広域連合より(11ヵ月分速報値)

中能登町

| | | H16年度 | H17年度 | H18年度 | H19年度 | H20年度 | H21年度 | H22年度 | H23年度 |
|----------|----|---------------|---------------|---------------|---------------|---------------|---------------|---------------|---------------|
| 入院 | 件数 | 2,617 | 2,747 | 2,590 | 2,691 | 2,497 | 2,565 | 2,823 | 2,869 |
| | 金額 | 1,136,004,810 | 1,186,209,624 | 1,196,503,454 | 1,294,003,278 | 1,287,261,000 | 1,352,936,000 | 1,498,111,000 | 1,614,657,000 |
| 入院外 | 件数 | 46,715 | 44,835 | 42,541 | 40,904 | 37,038 | 40,366 | 36,778 | 37,198 |
| | 金額 | 580,786,450 | 568,204,819 | 576,785,641 | 586,869,510 | 590,989,000 | 686,634,000 | 690,519,000 | 701,478,000 |
| 歯科 | 件数 | 3,284 | 3,126 | 3,167 | 2,958 | 2,755 | 3,101 | 3,191 | 3,388 |
| | 金額 | 55,867,168 | 51,388,199 | 46,767,680 | 44,120,464 | 46,996,000 | 50,326,000 | 54,433,000 | 57,526,000 |
| 調剤 | 件数 | 20,200 | 19,311 | 18,167 | 17,420 | 15,494 | 16,996 | 17,798 | 18,437 |
| | 金額 | 316,618,130 | 321,299,691 | 292,585,690 | 285,914,219 | 297,841,000 | 349,469,000 | 355,319,000 | 396,213,000 |
| 食事療養費 | 件数 | 2,468 | 2,578 | 708 | 2,529 | 2,345 | 2,391 | 2,632 | 2,684 |
| | 金額 | 72,253,750 | 76,268,980 | 59,799,182 | 60,748,384 | 86,204,000 | 85,399,000 | 95,654,000 | 99,085,916 |
| 施設療養費 | 件数 | 0 | 0 | 0 | 0 | 0 | 0 | 0 | 0 |
| | 金額 | 0 | 0 | 0 | 0 | 0 | 0 | 0 | 0 |
| 訪問看護療養費 | 件数 | 71 | 76 | 84 | 83 | 88 | 115 | 100 | 88 |
| | 金額 | 7,700,265 | 6,085,270 | 5,570,640 | 8,277,525 | 8,771,000 | 11,067,000 | 9,023,000 | 8,152,000 |
| 医療費の支給 | 件数 | 2,812 | 1,600 | 1,267 | 1,306 | 1,068 | 1,362 | 1,452 | 1,267 |
| | 金額 | 21,718,654 | 16,209,280 | 12,330,151 | 11,138,378 | 12,620,000 | 15,073,000 | 16,394,000 | 15,198,000 |
| 合計 | 件数 | 75,699 | 71,695 | 67,816 | 65,362 | 58,940 | 64,505 | 64,774 | 65,931 |
| | 金額 | 2,190,949,227 | 2,225,665,863 | 2,190,342,438 | 2,291,071,758 | 2,330,682,000 | 2,550,904,000 | 2,719,518,000 | 2,892,309,916 |
| 戻入額及び収入額 | 金額 | 5,542,890 | 0 | 5,210,186 | 6,781,338 | | | | |
| 差引支弁額 | 金額 | 2,185,406,337 | 2,225,665,863 | 2,185,132,252 | 2,284,290,420 | | | | |

旧鳥屋町

| | | H10年度 | H11年度 | H12年度 | H13年度 | H14年度 | H15年度 |
|----------|----|-------------|-------------|-------------|-------------|-------------|-------------|
| 入院 | 件数 | 909 | 912 | 990 | 927 | 861 | 806 |
| | 金額 | 378,217,540 | 360,503,550 | 397,769,490 | 373,175,940 | 346,336,170 | 344,204,431 |
| 入院外 | 件数 | 11,975 | 12,602 | 13,236 | 14,403 | 14,370 | 13,905 |
| | 金額 | 192,852,020 | 202,397,900 | 196,541,900 | 219,806,360 | 214,274,767 | 157,849,144 |
| 歯科 | 件数 | 840 | 926 | 984 | 1,038 | 1,005 | 993 |
| | 金額 | 16,243,060 | 19,409,300 | 21,938,870 | 20,635,420 | 19,767,315 | 17,538,927 |
| 調剤 | 件数 | 905 | 1,024 | 1,205 | 1,420 | 2,076 | 5,797 |
| | 金額 | 14,281,370 | 15,811,320 | 15,860,840 | 20,215,730 | 30,520,501 | 87,298,703 |
| 食事療養費 | 件数 | 867 | 885 | 957 | 883 | 832 | 773 |
| | 金額 | 26,490,240 | 27,492,390 | 29,789,440 | 27,167,790 | 26,109,840 | 24,256,870 |
| 施設療養費 | 件数 | 183 | 157 | 14 | 0 | 0 | 0 |
| | 金額 | 44,938,238 | 41,138,683 | 3,295,992 | 0 | 0 | 0 |
| 訪問看護療養費 | 件数 | 0 | 2 | 0 | 0 | 0 | 0 |
| | 金額 | 0 | 171,700 | 0 | 0 | 0 | 0 |
| 医療費の支給 | 件数 | 266 | 176 | 402 | 354 | 486 | 981 |
| | 金額 | 3,166,833 | 1,761,275 | 3,817,196 | 3,422,944 | 3,895,864 | 6,159,538 |
| 合計 | 件数 | 15,078 | 15,799 | 16,831 | 19,025 | 18,798 | 22,482 |
| | 金額 | 676,189,301 | 668,686,118 | 669,013,728 | 664,424,184 | 640,904,457 | 637,307,613 |
| 戻入額及び収入額 | 金額 | 447,310 | 525,790 | 3,600,942 | 1,261,896 | 2,137,102 | 845,641 |
| 差引支弁額 | 金額 | 675,741,991 | 668,160,328 | 665,412,786 | 663,162,288 | 638,767,355 | 636,461,972 |

旧鹿島町

| | | H10年度 | H11年度 | H12年度 | H13年度 | H14年度 | H15年度 |
|----------|----|---------------|---------------|---------------|---------------|---------------|---------------|
| 入院 | 件数 | 1,275 | 1,356 | 1,178 | 1,244 | 1,241 | 1,233 |
| | 金額 | 593,257,880 | 572,875,820 | 502,136,030 | 506,936,830 | 511,017,767 | 525,631,568 |
| 入院外 | 件数 | 19,856 | 21,629 | 22,825 | 24,060 | 23,558 | 22,458 |
| | 金額 | 385,301,950 | 411,275,670 | 400,679,110 | 423,853,780 | 375,090,863 | 295,362,757 |
| 歯科 | 件数 | 1,263 | 1,435 | 1,516 | 1,609 | 1,760 | 1,674 |
| | 金額 | 26,477,810 | 31,967,440 | 30,636,380 | 32,265,470 | 32,131,944 | 27,562,033 |
| 調剤 | 件数 | 1,428 | 1,852 | 2,033 | 2,097 | 3,199 | 7,359 |
| | 金額 | 22,654,720 | 28,148,600 | 28,092,710 | 28,835,840 | 46,468,225 | 123,115,374 |
| 食事療養費 | 件数 | 1,210 | 1,220 | 1,132 | 1,194 | 1,186 | 1,163 |
| | 金額 | 39,089,270 | 39,281,750 | 33,098,340 | 33,303,680 | 33,774,720 | 34,270,800 |
| 施設療養費 | 件数 | 176 | 168 | 13 | 0 | 0 | 0 |
| | 金額 | 40,897,690 | 38,303,130 | 2,564,250 | 0 | 0 | 0 |
| 訪問看護療養費 | 件数 | 0 | 7 | 2 | 2 | 6 | 12 |
| | 金額 | 0 | 291,450 | 51,050 | 150,700 | 617,890 | 1,183,950 |
| 医療費の支給 | 件数 | 506 | 487 | 449 | 474 | 529 | 465 |
| | 金額 | 4,626,810 | 4,509,836 | 7,293,555 | 4,741,642 | 4,556,657 | 3,693,444 |
| 合計 | 件数 | 24,504 | 26,934 | 28,016 | 30,680 | 30,293 | 33,201 |
| | 金額 | 1,112,306,130 | 1,126,653,696 | 1,004,551,425 | 1,030,087,942 | 1,003,658,066 | 1,010,819,926 |
| 戻入額及び収入額 | 金額 | 1,243,345 | 1,395,180 | 3,713,362 | 388,976 | 1,339,848 | 0 |
| 差引支弁額 | 金額 | 1,111,062,785 | 1,125,258,516 | 1,000,838,063 | 1,029,698,966 | 1,002,318,218 | 1,010,819,926 |

3) 後期高齢者医療給付費の内訳

出典: 老人医療給付費市町村別集計表

H10 ; 長寿社会課

H11~ ; 医療対策課

旧鹿西町

| | | H10年度 | H11年度 | H12年度 | H13年度 | H14年度 | H15年度 |
|----------|----|-------------|-------------|-------------|-------------|-------------|-------------|
| 入院 | 件数 | 727 | 839 | 814 | 764 | 837 | 726 |
| | 金額 | 299,969,680 | 348,533,800 | 376,051,360 | 353,186,170 | 342,490,671 | 328,965,587 |
| 入院外 | 件数 | 11,557 | 12,106 | 12,177 | 12,752 | 12,664 | 12,142 |
| | 金額 | 225,895,820 | 238,007,660 | 233,566,780 | 246,392,830 | 233,105,052 | 170,202,201 |
| 歯科 | 件数 | 671 | 771 | 805 | 875 | 811 | 808 |
| | 金額 | 14,306,210 | 15,434,190 | 18,319,810 | 18,448,550 | 16,057,282 | 14,521,731 |
| 調剤 | 件数 | 850 | 941 | 1,148 | 1,306 | 1,716 | 5,509 |
| | 金額 | 16,905,200 | 15,725,560 | 14,999,450 | 17,011,770 | 23,407,991 | 74,780,682 |
| 食事療養費 | 件数 | 668 | 735 | 782 | 729 | 837 | 726 |
| | 金額 | 21,949,410 | 24,500,820 | 24,851,500 | 22,148,450 | 21,877,080 | 21,250,250 |
| 施設療養費 | 件数 | 138 | 181 | 14 | 0 | 0 | 0 |
| | 金額 | 30,820,630 | 38,325,577 | 3,005,608 | 0 | 0 | 0 |
| 訪問看護療養費 | 件数 | 192 | 262 | 54 | 35 | 33 | 70 |
| | 金額 | 10,054,750 | 15,110,950 | 4,271,500 | 2,528,950 | 2,011,570 | 6,005,825 |
| 医療費の支給 | 件数 | 492 | 647 | 592 | 521 | 610 | 1,050 |
| | 金額 | 4,044,941 | 5,840,348 | 5,960,659 | 6,082,887 | 6,469,687 | 9,338,345 |
| 合計 | 件数 | 14,627 | 15,747 | 15,604 | 16,982 | 16,671 | 20,305 |
| | 金額 | 623,946,641 | 701,478,905 | 681,026,667 | 665,799,607 | 645,419,333 | 625,064,621 |
| 戻入額及び収入額 | 金額 | 603,008 | 0 | 0 | 0 | 0 | 567,814 |
| 差引支弁額 | 金額 | 623,343,633 | 701,478,905 | 681,026,667 | 665,799,607 | 645,419,333 | 624,496,807 |

用語の説明

| | |
|----------|---|
| 老人医療費 | 老人医療に要した費用の総額から、患者の一部負担を控除したもの。 |
| 受診率（月平均） | 月平均診療件数を月平均老人医療受給対象者数で除して100倍したものであり、受給対象者100人当たりの受診件数である。 したがって、受診率100の場合は、老人医療受給対象者が、月1回受診していることになる。 |
| 一件当たり診療費 | 診療費を診療件数で除したものであり、レセプト（診療報酬明細書）1枚当たりの請求金額をいう。 |
| 一件当たり日数 | 診療実日数を診療件数で除したものであり、レセプト（診療報酬明細書）1枚当たりの診療実日数をいう。 |
| 一日当たり診療費 | 診療費を診療実日数で除したものであり、一日の診療に要した費用である。 |
| 一人当たり医療費 | 老人医療費を月平均老人医療受給対象者数で除したものである。つまり、老人医療受給対象者が1年に要した平均医療費をいう。 |