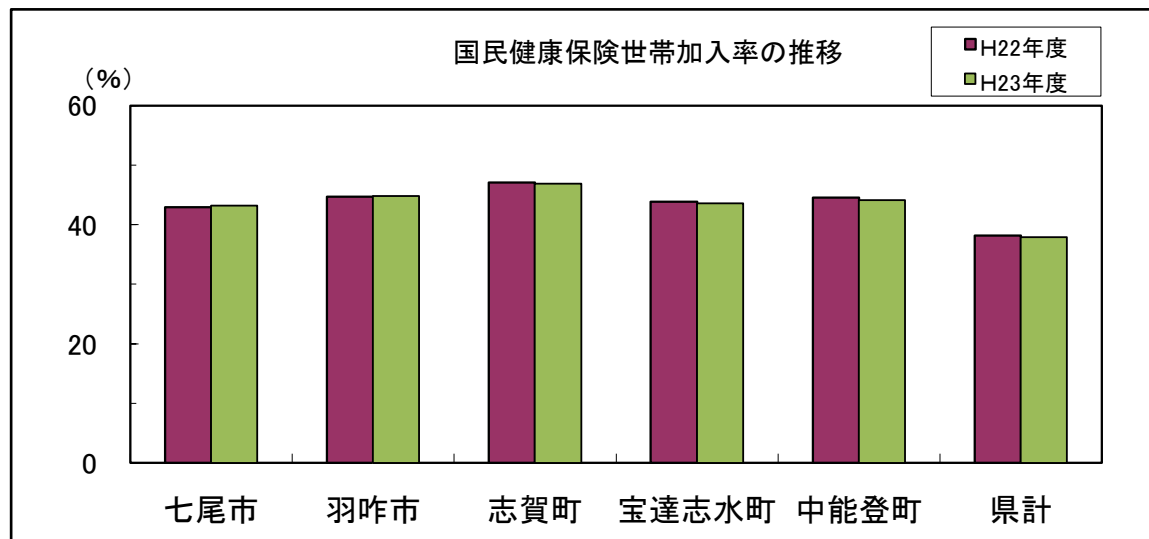


## 1) 国民健康保険世帯加入率(年度末)

出典: 国民健康保険事業状況(石川県)

	H14年度	H15年度	H16年度	H17年度	H18年度	H19年度	H20年度	H21年度	H22年度	H23年度
七尾市			55.39	56.84	56.70	56.76	41.49	41.70	42.93	43.29
旧七尾市	50.93	51.94								
旧田鶴浜町	61.92	62.30								
旧中島町	67.16	67.96								
旧能登島町	55.35	56.31								
羽咋市	54.30	56.07	57.30	59.23	59.24	58.50	43.80	44.40	44.74	44.85
志賀町				63.96	63.85	63.39	47.13	47.03	47.13	46.95
旧富来町	71.68	72.39	73.62							
旧志賀町	51.25	51.39	53.22							
宝達志水町			55.29	58.31	58.05	58.24	43.10	42.79	43.88	43.63
旧志雄町	52.87	54.60								
旧押水町	53.61	55.00								
中能登町			59.35	60.39	60.40	60.14	40.40	44.58	44.57	44.20
旧鳥屋町	56.74	57.52								
旧鹿島町	56.20	56.96								
旧鹿西町	61.56	62.83								
県計	47.60	48.55	49.16	49.90	50.06	49.75	37.69	37.56	38.21	37.97

注) H17年度は速報値

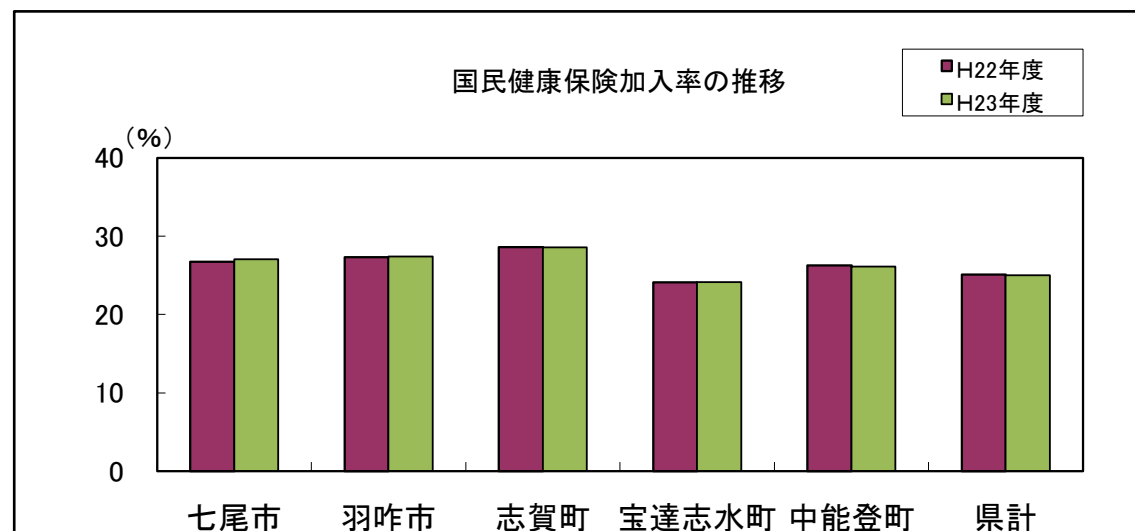


## 2) 国民健康保険加入率(年度末)

出典: 国民健康保険事業状況(石川県)

	H14年度	H15年度	H16年度	H17年度	H18年度	H19年度	H20年度	H21年度	H22年度	H23年度
七尾市			37.47	37.54	37.58	37.67	26.24	26.61	26.77	27.06
旧七尾市	34.48	35.55								
旧田鶴浜町	38.31	38.67								
旧中島町	41.77	42.71								
旧能登島町	36.63	37.46								
羽咋市	34.76	35.89	36.88	37.83	38.16	37.76	26.43	27.13	27.32	27.41
志賀町				42.75	43.09	42.76	29.1	29.21	28.62	28.56
旧富来町	49.84	51.48	53.41							
旧志賀町	34.63	34.73	35.72							
宝達志水町			33.20	34.31	34.41	34.80	24.08	23.80	24.09	24.10
旧志雄町	30.57	31.97								
旧押水町	32.13	33.25								
中能登町			38.11	38.67	38.73	38.54	26.89	26.92	26.3	26.12
旧鳥屋町	36.23	37.34								
旧鹿島町	36.19	36.91								
旧鹿西町	38.04	38.60								
県計	33.30	34.11	34.56	34.35	34.44	34.17	25.05	25	25.11	25.02

注) H17年度は速報値



### 3) 地域差指数

	H22年度				H23年度			
	計	入院	入院外	歯科	計	入院	入院外+調剤	歯科
七尾市	1.033	1.150	0.976	0.831	1.071	1.212	1.004	0.828
羽咋市	1.123	1.384	0.968	0.878	1.131	1.342	1.013	0.889
志賀町	1.049	1.182	0.968	0.936	1.035	1.166	0.956	0.927
宝達志水町	1.138	1.260	1.084	0.892	1.211	1.460	1.076	0.892
中能登町	0.989	1.132	0.919	0.752	1.020	1.144	0.966	0.762
管内	1.056	1.204	0.976	0.853	1.082	1.241	0.999	0.853
石川県	1.101	1.278	1.006	0.868	1.105	1.281	1.013	0.869

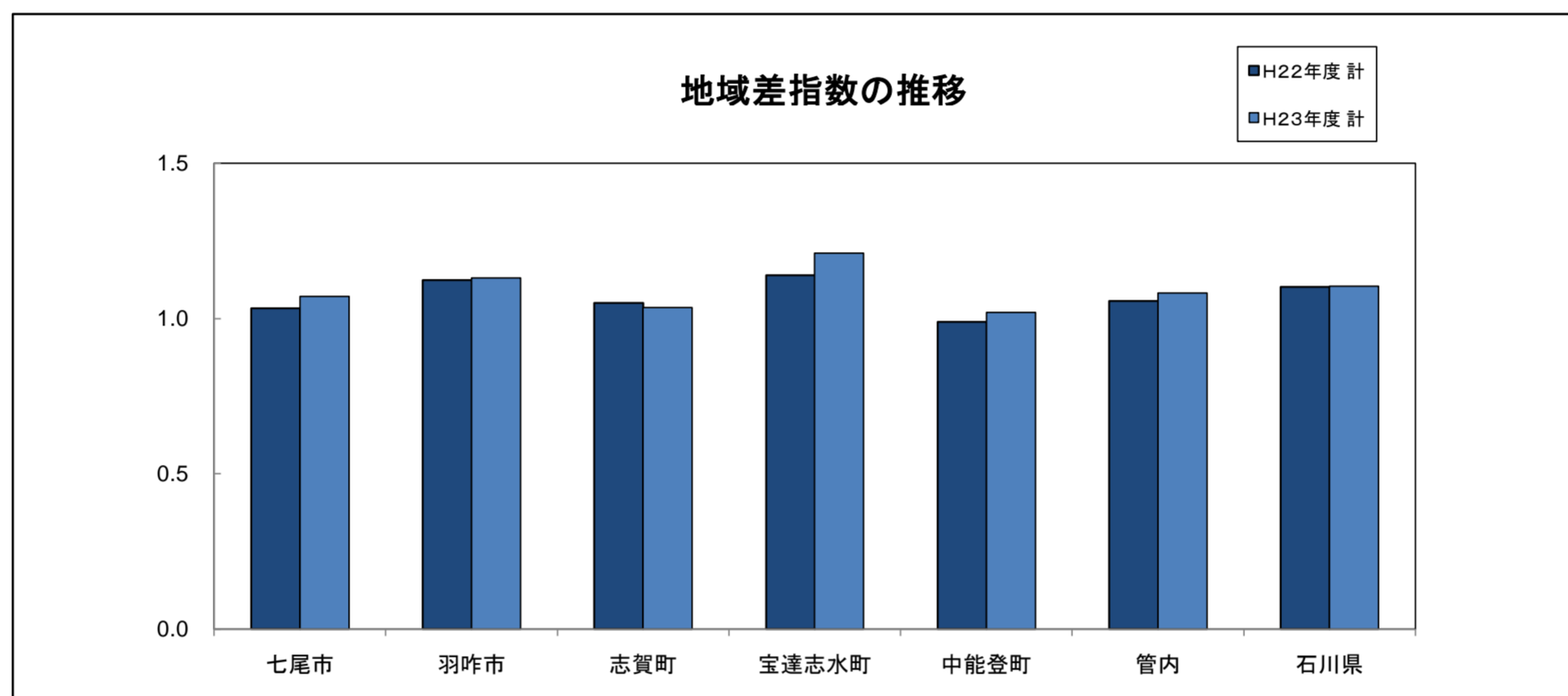
\* 地域差指数: 医療費の地域差を表す指標として、1人当たり医療費について、人口の年齢構成の相違分を補正し、全国平均を1として指数化したもの。

\* 石川県の数値は、市町村国民健康保険を計上(後期高齢者医療制度除く)

\* 平成19年度までの地域差指数は、市町村国保財政に対応する一般被保険者に係る給付費及び老人保健拠出金ベース(給付費ベース)で作成されてきたが、平成22年の制度改正で安定化計画が広域化支援方針等に見直されたことを踏まえ、平成20年度以降の地域差指数については、医療費ベースで作成することとした。

\* 平成20年度は後期高齢者医療制度の創設に伴い、平成19年度までとは給付費等の範囲が大きく異なっているため、過去の地域差指数との比較は困難であることに留意が必要である。平成20、21年度は、市町別のデータがないため、平成22年度からのデータを掲載する。

\* 毎年度、8月頃公表(厚生労働省保険局調査課)



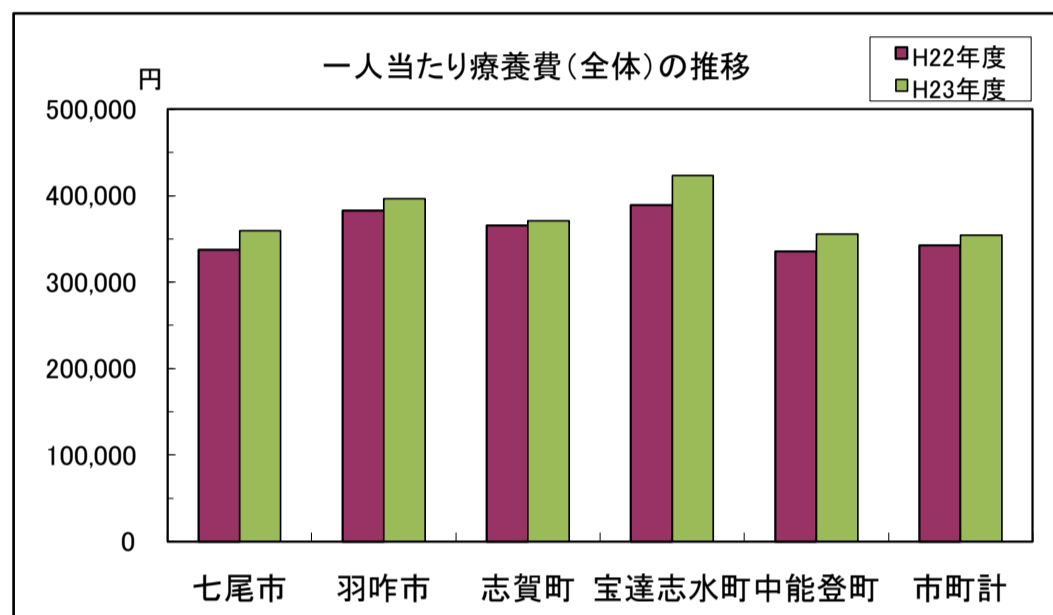
#### 4)一人当たり療養諸費

##### (1)一人当たり療養諸費(全体)

出典:国民健康保険事業状況(石川県)

市町	年度	H14年度	H15年度	H16年度	H17年度	H18年度	H19年度	H20年度	H21年度	H22年度	H23年度
七尾市				437,679	452,775	463,200	471,819	320,520	335,857	337,144	359,239
旧七尾市		422,093	430,379								
旧田鶴浜町		376,192	393,544								
旧中島町		444,483	457,649								
旧能登島町		456,537	459,552								
羽咋市		456,807	441,879	463,555	456,106	460,124	497,745	344,461	356,485	382,500	396,656
志賀町					439,284	440,922	462,442	351,396	349,032	365,352	371,123
旧富来町		438,448	453,279	453,784							
旧志賀町		399,152	395,329	406,414							
宝達志水町				496,503	510,666	515,247	538,482	375,865	399,934	388,841	423,179
旧志雄町		497,122	505,538								
旧押水町		512,843	520,274								
中能登町				410,231	425,631	438,204	474,727	310,692	330,781	335,740	355,409
旧鳥屋町		383,864	409,371								
旧鹿島町		379,265	386,470								
旧鹿西町		437,063	417,595								
石川県(市町計)		431,191	432,081	437,242	451,952	455,726	477,866	323,962	332,305	342,354	354,483

注)H17年度は速報値

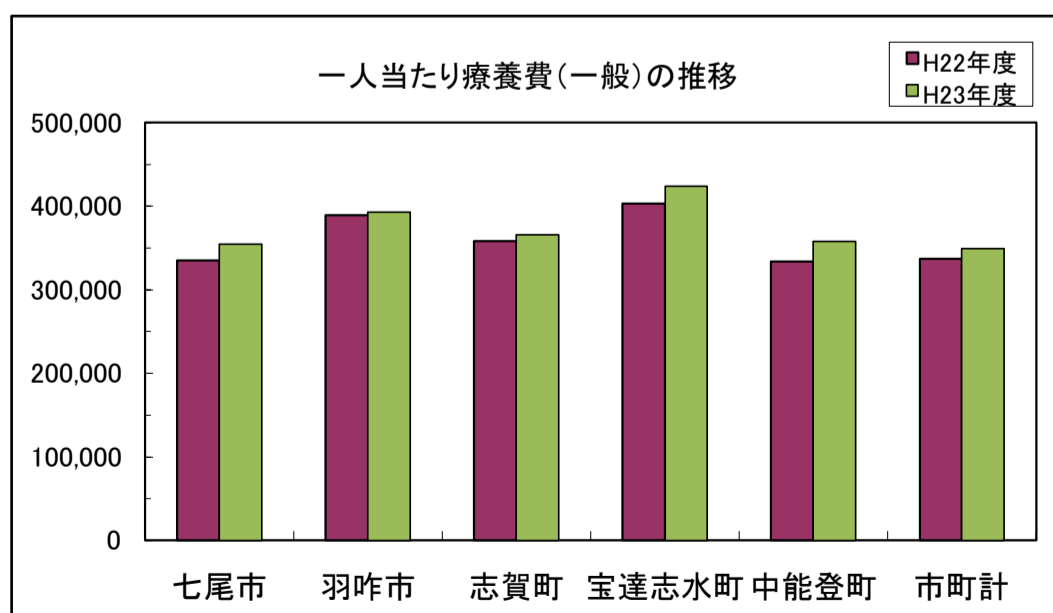


##### (2)一人当たり療養諸費(一般)

出典:国民健康保険事業状況(石川県)

市町	年度	H14年度	H15年度	H16年度	H17年度	H18年度	H19年度	H20年度	H21年度	H22年度	H23年度
七尾市				245,365	249,669	261,588	269,556	313,105	331,960	335,158	355,009
旧七尾市		230,044	237,276								
旧田鶴浜町		257,606	273,695								
旧中島町		231,062	268,423								
旧能登島町		252,561	243,564								
羽咋市		239,278	248,603	250,067	255,533	258,056	274,884	338,216	361,285	388,894	393,095
志賀町					268,687	286,867	313,737	333,431	342,351	358,133	365,654
旧富来町		248,033	279,674	265,330							
旧志賀町		244,279	248,326	261,521							
宝達志水町				277,379	303,066	293,704	327,812	372,554	398,216	402,709	424,011
旧志雄町		295,936	315,146								
旧押水町		250,921	236,952								
中能登町				257,981	256,055	263,062	294,566	303,319	325,438	333,482	358,014
旧鳥屋町		212,592	238,535								
旧鹿島町		235,995	234,639								
旧鹿西町		253,594	223,270								
石川県(市町計)		223,319	227,985	233,520	244,455	251,105	264,965	315,908	327,259	337,002	349,247

注)H17年度は速報値



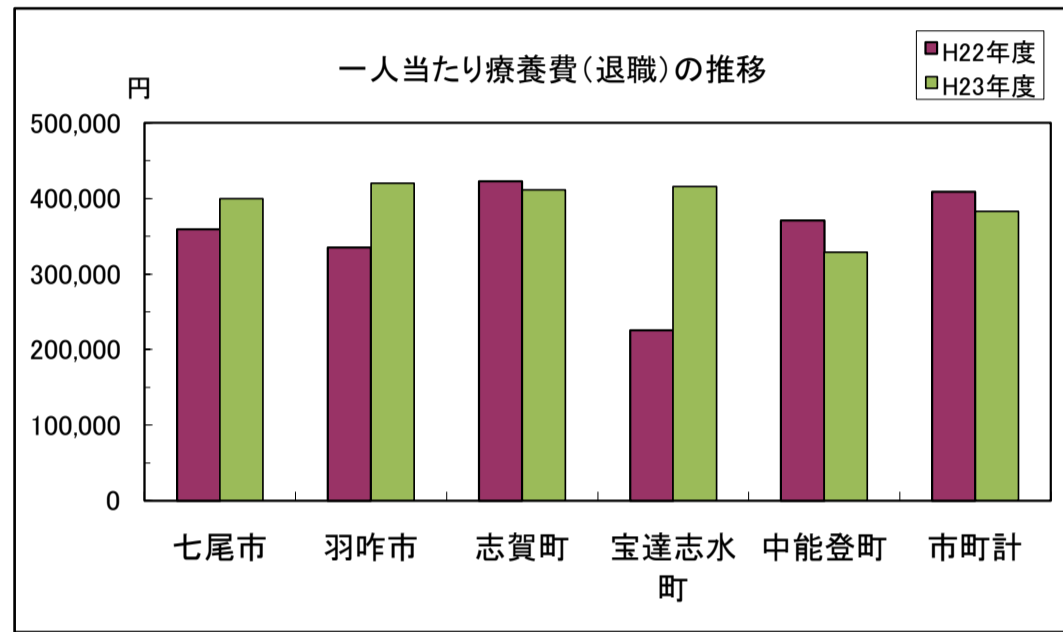
#### 4)一人当たり療養諸費

##### (3)一人当たり療養諸費(退職)

出典:国民健康保険事業状況(石川県)

市町	年度	H14年度	H15年度	H16年度	H17年度	H18年度	H19年度	H20年度	H21年度	H22年度	H23年度
七尾市				359,958	376,688	403,963	413,101	399,786	389,410	359,062	399,990
旧七尾市		380,623	397,442								
旧田鶴浜町		318,905	321,350								
旧中島町		333,733	287,602								
旧能登島町		286,916	275,942								
羽咋市		388,373	371,815	367,766	395,473	382,757	421,738	388,952	316,439	335,159	420,435
志賀町					374,612	377,762	392,141	469,711	401,787	422,329	411,555
旧富来町		310,850	334,345	330,279							
旧志賀町		365,967	372,033	371,286							
宝達志水町				389,224	434,957	462,003	478,071	406,243	421,457	225,262	416,294
旧志雄町		363,486	328,345								
旧押水町		454,342	441,718								
中能登町				319,736	355,788	393,916	421,320	448,289	433,497	370,835	329,082
旧鳥屋町		286,571	295,623								
旧鹿島町		323,969	305,806								
旧鹿西町		288,578	298,868								
石川県(市町計)		395,729	393,897	389,141	408,538	415,855	433,591	412,312	402,483	408,510	411,190

注)H17年度は速報値



##### (4)一人当たり療養諸費(老人)

出典:国民健康保険事業状況(石川県)

市町	年度	H14年度	H15年度	H16年度	H17年度	H18年度	H19年度	H20年度	H21年度	H22年度	H23年度
七尾市				768,839	817,135	826,422	842,310				
旧七尾市		715,719	730,970								
旧田鶴浜町		580,953	614,973								
旧中島町		758,687	770,369								
旧能登島町		807,093	865,500								
羽咋市		764,799	730,413	805,636	767,914	791,098	863,277				
志賀町					733,681	706,543	730,610				
旧富来町		717,007	718,860	756,691							
旧志賀町		643,488	632,774	657,721							
宝達志水町				833,522	826,354	841,320	866,076				
旧志雄町		795,509	825,206								
旧押水町		854,080	914,017								
中能登町				683,986	733,320	752,291	809,686				
旧鳥屋町		663,694	710,976								
旧鹿島町		588,021	631,112								
旧鹿西町		739,059	740,348								
石川県(市町計)		810,898	825,135	850,474	884,502	889,928	938,830				

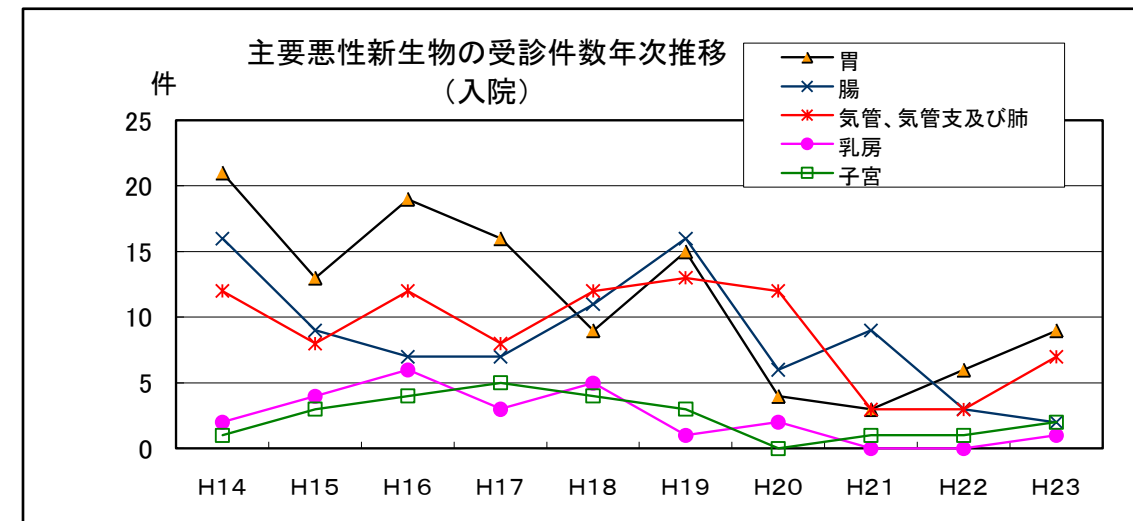
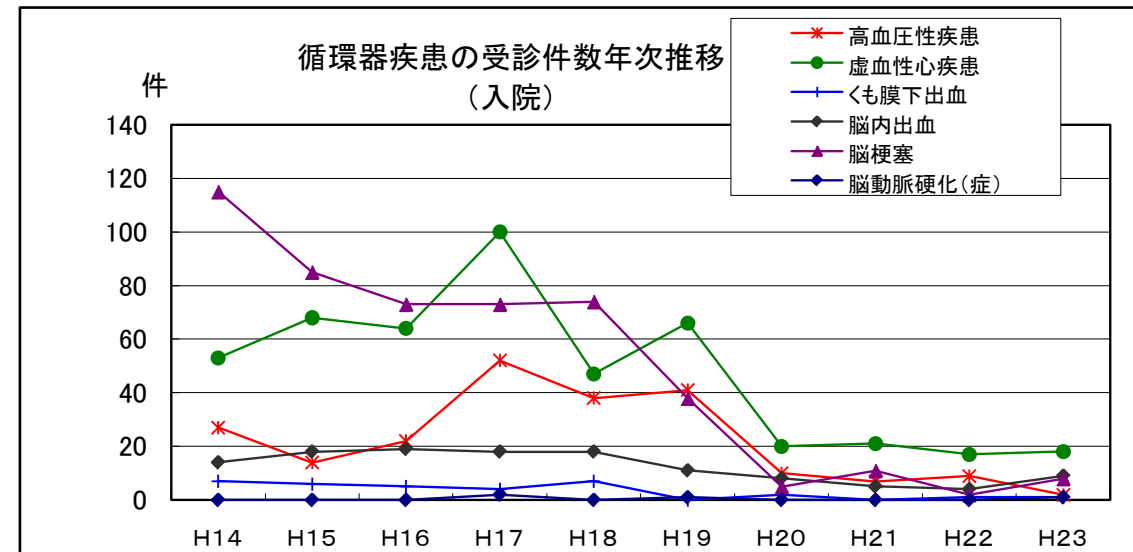
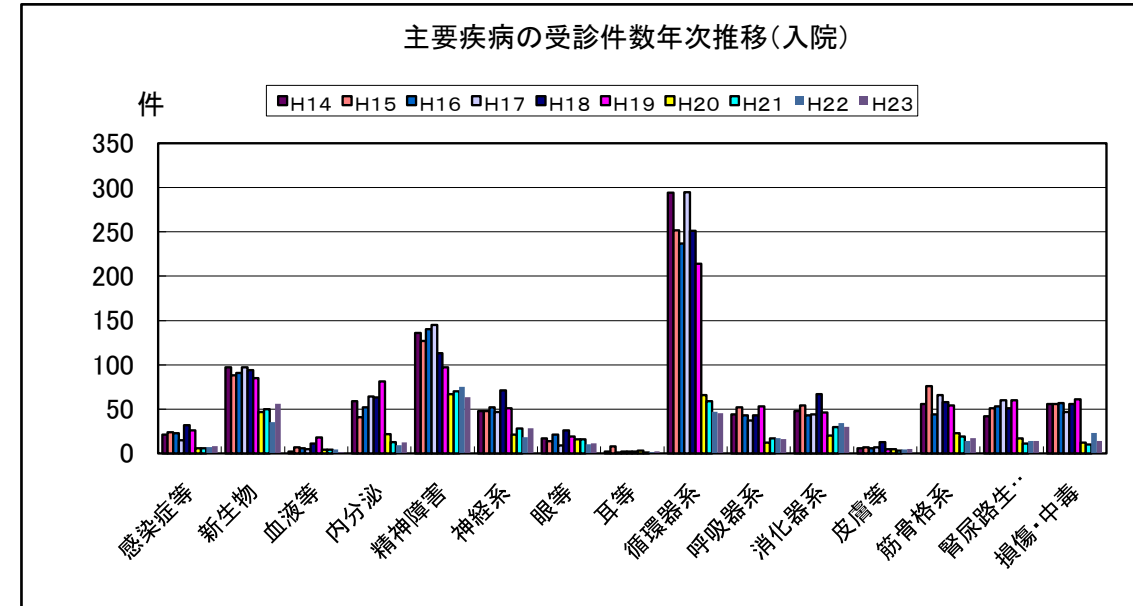
## 5) 年次別受診件数(各年5月診療分)

### (1) 入院(七尾市)

単位: 件

	H14	H15	H16	H17	H18	H19	H20	H21	H22	H23
感染症及び寄生虫症	21	24	23	15	32	26	6	6	7	8
結核	4	7	4	2	7	0	0	0	1	0
その他のウイルス疾患	2	1	1	0	1	0	0	0	1	1
新生物	97	88	91	97	94	85	47	50	35	56
胃の悪性新生物	21	13	19	16	9	15	4	3	6	9
腸の悪性新生物	16	9	7	7	11	16	6	9	3	2
気管、気管支及び肺の悪性新生物	12	8	12	8	12	13	12	3	3	7
乳房の悪性新生物	2	4	6	3	5	1	2	0	0	1
子宮の悪性新生物	1	3	4	5	4	3	0	1	1	2
悪性リンパ腫	3	2	1	7	6	5	2	6	1	3
血液及び造血器の疾患並びに免疫機構の障害	2	7	6	5	11	18	4	4	4	1
内分泌、栄養及び代謝疾患	59	41	52	64	63	81	22	13	9	12
糖尿病	50	27	46	57	52	66	15	10	4	6
精神及び行動の障害	136	127	140	145	113	97	67	70	75	63
精神病	127	118	121	123	98	82	65	61	69	57
神経系の疾患	48	48	52	47	71	51	21	28	18	28
アルツハイマー病	3	2	3	2	2	3	1	2	0	3
眼及び付属器の疾患	17	14	21	9	26	19	16	16	10	11
耳及び乳様突起の疾患	2	8	1	2	2	2	3	1	1	2
循環器系の疾患	294	252	237	295	251	214	66	59	47	45
高血圧性疾患	27	14	22	52	38	41	10	7	9	2
虚血性心疾患	53	68	64	100	47	66	20	21	17	18
くも膜下出血	7	6	5	4	7	0	2	0	1	1
脳内出血	14	18	19	18	18	11	8	5	4	9
脳梗塞	115	85	73	73	74	38	5	11	2	8
脳動脈硬化(症)	0	0	0	2	0	1	0	0	0	1
その他の脳血管疾患	19	3	5	3	10	5	4	2	0	0
呼吸器系の疾患	44	52	43	37	43	53	12	17	17	16
喘息	18	13	13	5	12	8	3	1	3	2
消化器系の疾患	48	54	43	44	67	46	20	30	34	30
う蝕	0	0	0	0	0	0	0	0	0	0
歯肉炎及び歯周疾患	0	0	0	0	0	0	0	0	0	0
胃及び十二指腸の疾患	12	13	15	19	16	10	3	3	6	4
肝臓の疾患	16	13	11	8	7	9	4	6	4	3
皮膚及び皮下組織の疾患	6	7	6	7	13	5	5	3	4	5
筋骨格系及び結合組織の疾患	56	76	44	66	58	54	23	19	14	17
炎症性多発性関節障害	3	6	4	8	6	8	1	0	2	1
骨の密度及び構造の障害	15	13	4	9	8	11	1	1	1	3
腎尿路生殖器系の疾患	42	51	53	60	51	60	17	11	14	14
糸球体疾患及び腎尿管間質性疾患	9	1	3	2	5	4	2	4	4	3
腎不全	17	23	23	12	15	15	3	3	3	2
前立腺肥大(症)	9	9	8	15	12	5	3	1	1	0
妊娠、分娩及び産後	4	0	1	2	0	2	2	4	7	4
流産	0	0	0	0	0	0	1	1	0	1
妊娠高血圧症候群	1	0	0	0	0	0	0	0	0	0
周産期に発生した病態	0	2	2	4	0	2	2	3	1	0
先天奇形、変形及び染色体異常	1	0	0	0	0	0	1	2	1	0
所見で他に分類されないもの	8	10	13	15	24	12	4	4	3	4
損傷・中毒及びその他の外因の影響	56	56	57	47	56	61	12	10	23	14
骨折	39	38	34	33	35	34	4	6	11	8
合 計	941	917	885	961	975	888	350	350	324	330

注)H16年以前の数値は旧七尾市、旧田鶴浜町、旧中島町、旧能登島町を合計した人数を計上した



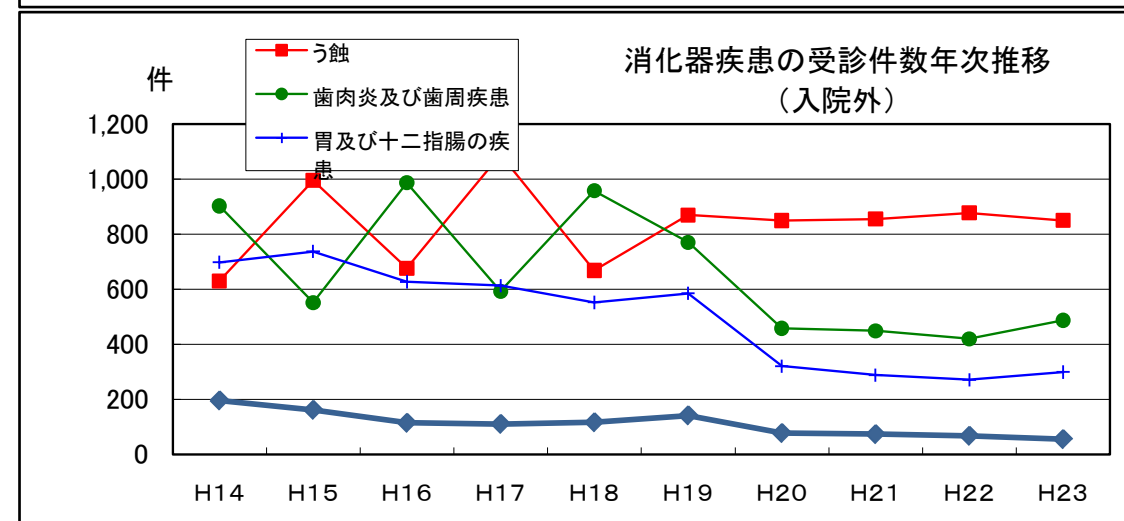
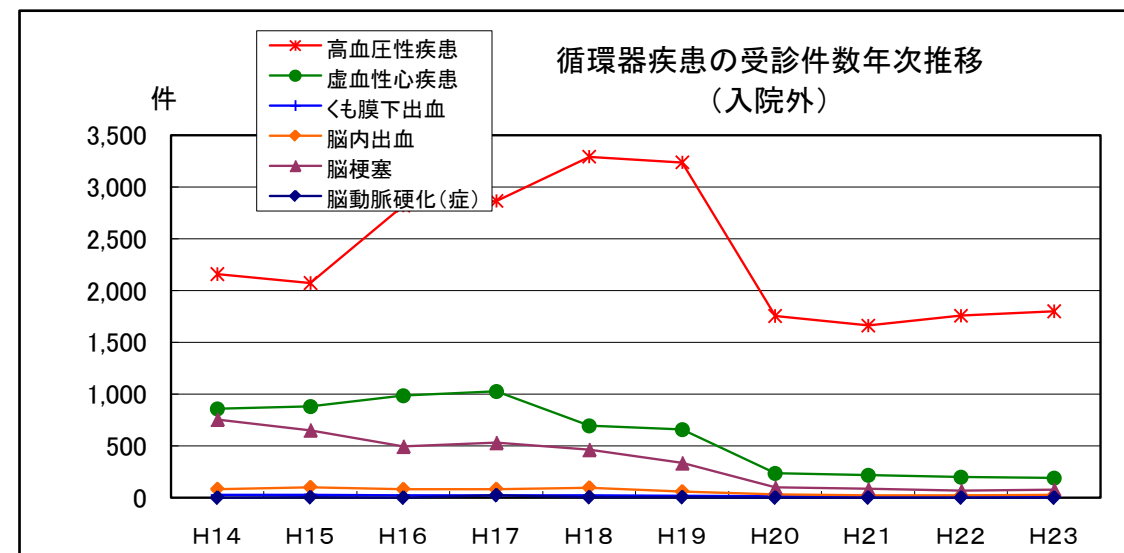
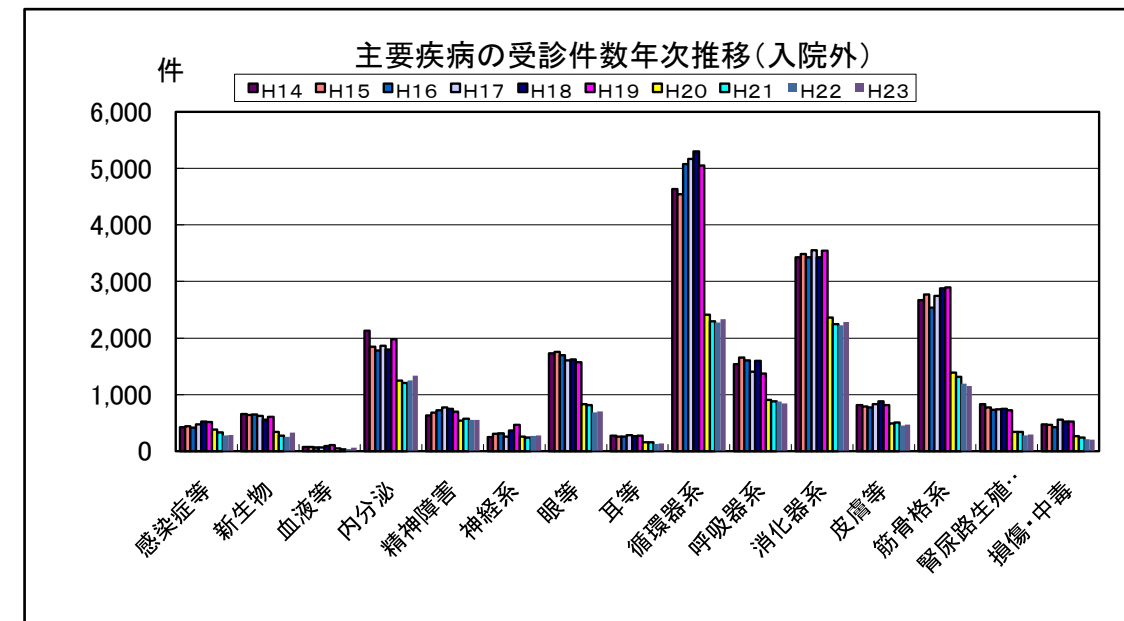
## 5) 年次別受診件数(各年5月診療分)

### (2) 入院外(七尾市)

単位: 件

	H14	H15	H16	H17	H18	H19	H20	H21	H22	H23
感染症及び寄生虫症	426	442	419	476	526	512	386	336	276	280
結核	19	22	13	5	9	5	0	1	0	1
その他のウイルス疾患	3	3	1	2	4	4	4	5	6	3
新生物	656	639	646	628	557	608	345	276	254	328
胃の悪性新生物	132	114	116	80	79	94	57	34	30	36
腸の悪性新生物	69	72	62	49	51	55	36	19	26	27
気管、気管支及び肺の悪性新生物	43	52	37	36	45	40	20	20	12	24
乳房の悪性新生物	59	42	41	21	39	40	26	16	13	21
子宮の悪性新生物	5	9	13	12	4	8	7	3	6	10
悪性リンパ腫	15	17	26	17	12	17	8	9	12	14
血液及び造血器の疾患並びに免疫機構の障害	78	74	67	69	90	106	46	36	35	58
内分泌、栄養及び代謝疾患	2,127	1,844	1,777	1,866	1,796	1,980	1,250	1,209	1,247	1,337
糖尿病	1,365	1,088	1,161	1,195	1,115	1,263	742	691	695	704
精神及び行動の障害	635	679	722	773	752	700	537	577	554	552
精神病	486	509	563	514	492	475	402	425	441	439
神経系の疾患	247	307	314	255	370	463	258	238	263	276
アルツハイマー病	25	38	25	12	27	66	14	16	13	10
眼及び付属器の疾患	1,732	1,760	1,701	1,610	1,625	1,573	833	812	686	702
耳及び乳様突起の疾患	272	260	261	280	268	271	161	158	126	135
循環器系の疾患	4,636	4,540	5,073	5,170	5,301	5,052	2,417	2,296	2,278	2,330
高血圧性疾患	2,161	2,074	2,820	2,865	3,292	3,239	1,756	1,664	1,759	1,801
虚血性心疾患	859	881	987	1,026	696	658	238	218	201	192
くも膜下出血	28	30	25	26	23	19	12	10	9	12
脳内出血	83	101	82	83	97	60	30	23	23	26
脳梗塞	757	653	496	532	465	336	99	85	69	78
脳動脈硬化(症)	0	4	0	24	5	5	1	1	1	0
その他の脳血管疾患	71	60	49	86	61	80	27	31	16	16
呼吸器系の疾患	1,540	1,656	1,607	1,404	1,595	1,371	907	886	878	842
喘息	423	399	376	331	341	314	182	179	183	174
消化器系の疾患	3,432	3,484	3,428	3,556	3,430	3,544	2,364	2,249	2,222	2,281
う蝕	630	995	676	1,089	668	869	849	855	877	850
歯肉炎及び歯周疾患	902	551	986	592	957	770	458	449	420	487
胃及び十二指腸の疾患	698	737	627	613	552	585	320	288	271	299
肝臓の疾患	195	161	114	110	116	141	77	73	67	55
皮膚及び皮下組織の疾患	812	787	772	833	882	814	489	510	454	468
筋骨格系及び結合組織の疾患	2,673	2,770	2,540	2,748	2,877	2,892	1,386	1,311	1,194	1,150
炎症性多発性関節障害	199	251	231	261	255	236	122	141	114	124
骨の密度及び構造の障害	652	429	412	487	422	433	151	128	133	133
腎尿路生殖器系の疾患	830	773	736	738	752	727	341	344	279	289
糸球体疾患及び腎尿管間質性疾患	65	54	47	50	67	30	21	23	19	21
腎不全	76	80	80	77	78	83	37	41	37	29
前立腺肥大(症)	191	179	170	187	177	183	59	64	59	63
妊娠、分娩及び産じょく	24	21	11	16	13	23	15	13	27	8
流産	0	0	7	1	1	0	1	0	3	1
妊娠高血圧症候群	0	0	1	0	0	1	0	0	0	0
周産期に発生した病態	0	2	0	1	1	0	8	1	1	0
先天奇形、変形及び染色体異常	5	8	6	11	9	3	16	14	3	7
所見で他に分類されないもの	317	355	324	383	466	444	271	251	187	163
損傷・中毒及びその他の外因の影響	478	465	425	558	521	528	269	239	209	199
骨折	134	162	138	161	150	157	80	47	33	40
合 計	20,920	20,866	20,829	21,375	21,831	21,611	12,299	11,756	11,173	11,405

注)H16年以前の数値は旧七尾市、旧田鶴浜町、旧中島町、旧能登島町を合計した人数を計上した



5) 年次別受診件数(各年5月診療分)

(3) 入院+入院外(七尾市)

単位: 件

	H14	H15	H16	H17	H18	H19	H20	H21	H22	H23
感染症及び寄生虫症	447	466	442	491	558	538	392	342	283	288
結核	23	29	17	7	16	5	0	1	1	1
その他のウイルス疾患	5	4	2	2	5	4	4	5	7	4
新生物	753	727	737	725	651	693	392	326	289	384
胃の悪性新生物	153	127	135	96	88	109	61	37	36	45
腸の悪性新生物	85	81	69	56	62	71	42	28	29	29
気管、気管支及び肺の悪性新生物	55	60	49	44	57	53	32	23	15	31
乳房の悪性新生物	61	46	47	24	44	41	28	16	13	22
子宮の悪性新生物	6	12	17	17	8	11	7	4	7	12
悪性リンパ腫	18	19	27	24	18	22	10	15	13	17
血液及び造血器の疾患並びに免疫機構の障害	80	81	73	74	101	124	50	40	39	59
内分泌、栄養及び代謝疾患	2,186	1,885	1,829	1,930	1,859	2,061	1,272	1,222	1,256	1,349
糖尿病	1,415	1,115	1,207	1,252	1,167	1,329	757	701	699	710
精神及び行動の障害	771	806	862	918	865	797	604	647	629	615
精神病	613	627	684	637	590	557	467	486	510	496
神経系の疾患	295	355	366	302	441	514	279	266	281	304
アルツハイマー病	28	40	28	14	29	69	15	18	13	13
眼及び付属器の疾患	1,749	1,774	1,722	1,619	1,651	1,592	849	828	696	713
耳及び乳様突起の疾患	274	268	262	282	270	273	164	159	127	137
循環器系の疾患	4,930	4,792	5,310	5,465	5,552	5,266	2,483	2,355	2,325	2,375
高血圧性疾患	2,188	2,088	2,842	2,917	3,330	3,280	1,766	1,671	1,768	1,803
虚血性心疾患	912	949	1,051	1,126	743	724	258	239	218	210
くも膜下出血	35	36	30	30	30	19	14	10	10	13
脳内出血	97	119	101	101	115	71	38	28	27	35
脳梗塞	872	738	569	605	539	374	104	96	71	86
脳動脈硬化(症)	0	4	0	26	5	6	1	1	1	1
その他の脳血管疾患	90	63	54	89	71	85	31	33	16	16
呼吸器系の疾患	1,584	1,708	1,650	1,441	1,638	1,424	919	903	895	858
喘息	441	412	389	336	353	322	185	180	186	176
消化器系の疾患	3,480	3,538	3,471	3,600	3,497	3,590	2,384	2,279	2,256	2,311
う蝕	630	995	676	1,089	668	869	849	855	877	850
歯肉炎及び歯周疾患	902	551	986	592	957	770	458	449	420	487
胃及び十二指腸の疾患	710	750	642	632	568	595	323	291	277	303
肝臓の疾患	211	174	125	118	123	150	81	79	71	58
皮膚及び皮下組織の疾患	818	794	778	840	895	819	494	513	458	473
筋骨格系及び結合組織の疾患	2,729	2,846	2,584	2,814	2,935	2,946	1,409	1,330	1,208	1,167
炎症性多発性関節障害	202	257	235	269	261	244	123	141	116	125
骨の密度及び構造の障害	667	442	416	496	430	444	152	129	134	136
腎尿路生殖器系の疾患	872	824	789	798	803	787	358	355	293	303
糸球体疾患及び腎尿管間質性疾患	74	55	50	52	72	34	23	27	23	24
腎不全	93	103	103	89	93	98	40	44	40	31
前立腺肥大(症)	200	188	178	202	189	188	62	65	60	63
妊娠、分娩及び産じょく	28	21	12	18	13	25	17	17	34	12
流産	0	0	7	1	1	0	2	1	3	2
妊娠高血圧症候群	1	0	1	0	0	1	0	0	0	0
周産期に発生した病態	0	4	2	5	1	2	10	4	2	0
先天奇形、変形及び染色体異常	6	8	6	11	9	3	17	16	4	7
所見で他に分類されないもの	325	365	337	398	490	456	275	255	190	167
損傷・中毒及びその他の外因の影響	534	521	482	605	577	589	281	249	232	213
骨折	173	200	172	194	185	191	84	53	44	48
合 計	21,861	21,783	21,714	22,336	22,806	22,499	12,649	12,106	11,497	11,735

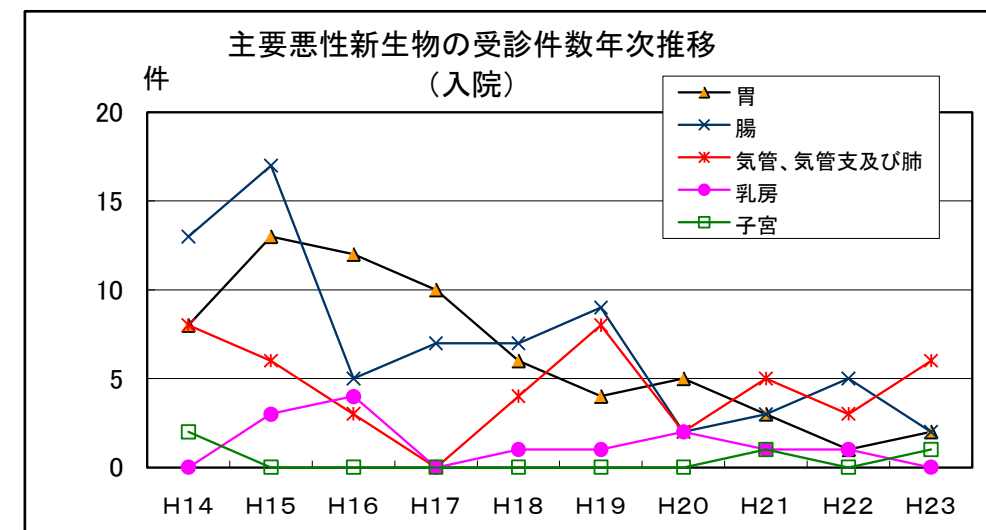
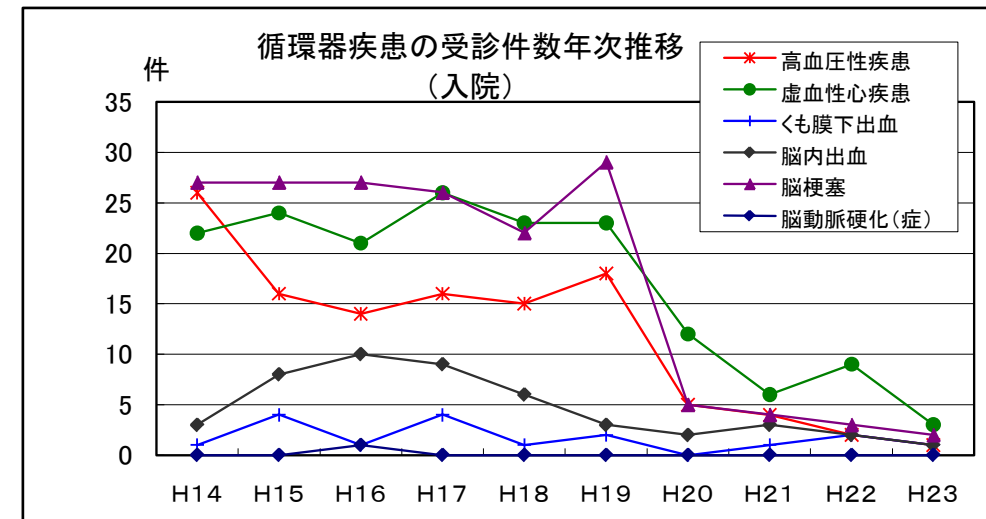
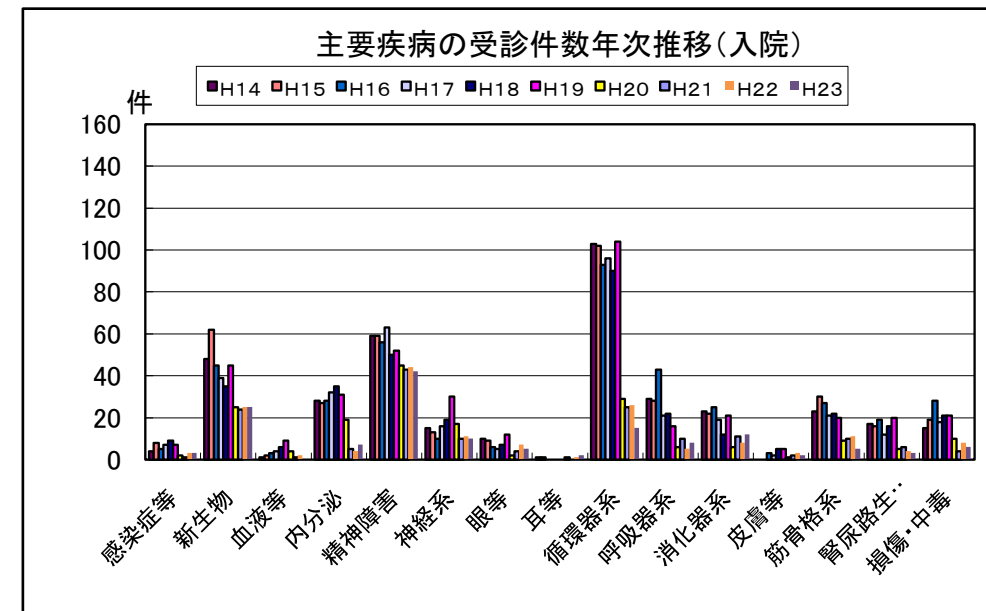
注) H16年以前の数値は旧七尾市、旧田鶴浜町、旧中島町、旧能登島町を合計した人数を計上した

### 5) 年次別受診件数(各年5月診療分)

#### (1) 入院(羽咋市)

単位:件

	H14	H15	H16	H17	H18	H19	H20	H21	H22	H23
感染症及び寄生虫症	4	8	5	7	9	7	2	1	3	3
結核	3	2	3	2	2	0	0	0	0	0
その他のウイルス疾患	0	0	0	0	0	0	0	0	0	0
新生物	48	62	45	39	35	45	25	24	25	25
胃の悪性新生物	8	13	12	10	6	4	5	3	1	2
腸の悪性新生物	13	17	5	7	7	9	2	3	5	2
気管、気管支及び肺の悪性新生物	8	6	3	0	4	8	2	5	3	6
乳房の悪性新生物	0	3	4	0	1	1	2	1	1	0
子宮の悪性新生物	2	0	0	0	0	0	0	1	0	1
悪性リンパ腫	2	0	2	4	2	2	1	1	1	1
血液及び造血器の疾患並びに免疫機構の障害	1	2	3	4	6	9	4	1	2	0
内分泌、栄養及び代謝疾患	28	27	28	32	35	31	19	5	4	7
糖尿病	27	19	24	24	24	25	13	3	2	7
精神及び行動の障害	59	59	56	63	50	52	45	43	44	42
精神病	56	54	45	52	42	45	42	39	41	41
神経系の疾患	15	13	10	16	19	30	17	10	11	10
アルツハイマー病	4	6	0	1	0	10	1	0	0	0
眼及び付属器の疾患	10	9	6	5	7	12	2	4	7	5
耳及び乳様突起の疾患	1	1	0	0	0	0	1	0	1	2
循環器系の疾患	103	102	93	96	90	104	29	25	26	15
高血圧性疾患	26	16	14	16	15	18	5	4	2	1
虚血性心疾患	22	24	21	26	23	23	12	6	9	3
くも膜下出血	1	4	1	4	1	2	0	1	2	1
脳内出血	3	8	10	9	6	3	2	3	2	1
脳梗塞	27	27	27	26	22	29	5	4	3	2
脳動脈硬化(症)	0	0	1	0	0	0	0	0	0	0
その他の脳血管疾患	4	2	5	3	3	3	2	0	3	2
呼吸器系の疾患	29	28	43	21	22	16	6	10	5	8
喘息	10	4	10	3	5	3	1	1	0	0
消化器系の疾患	23	22	25	19	12	21	6	11	8	12
う蝕	0	0	0	0	0	0	0	0	0	0
歯肉炎及び歯周疾患	0	0	0	0	0	0	0	0	0	0
胃及び十二指腸の疾患	5	5	6	6	3	6	2	1	0	3
肝臓の疾患	8	7	8	3	0	2	1	1	2	2
皮膚及び皮下組織の疾患	0	0	3	2	5	5	1	2	3	2
筋骨格系及び結合組織の疾患	23	30	27	21	22	20	9	10	11	5
炎症性多発性関節障害	4	7	1	3	1	4	0	0	0	0
骨の密度及び構造の障害	3	2	3	1	1	1	3	0	1	0
腎尿路生殖器系の疾患	17	16	19	12	16	20	5	6	4	3
糸球体疾患及び腎尿細管間質性疾患	1	2	1	4	0	3	1	2	2	1
腎不全	6	6	12	4	9	8	3	2	1	0
前立腺肥大(症)	2	5	1	3	3	3	0	0	0	0
妊娠、分娩及び産じょく	1	3	0	2	1	1	2	1	2	2
流産	0	0	0	0	0	0	0	0	1	0
妊娠高血圧症候群	0	0	0	0	0	0	0	0	0	0
周産期に発生した病態	0	0	0	0	3	0	0	0	0	0
先天奇形、変形及び染色体異常	0	0	1	1	1	1	0	0	0	0
所見で他に分類されないもの	3	5	7	4	3	9	1	2	1	0
損傷・中毒及びその他の外因の影響	15	19	28	18	21	21	10	4	8	6
骨折	11	13	19	14	13	12	2	2	2	3
合計	380	406	399	362	357	404	184	159	165	147



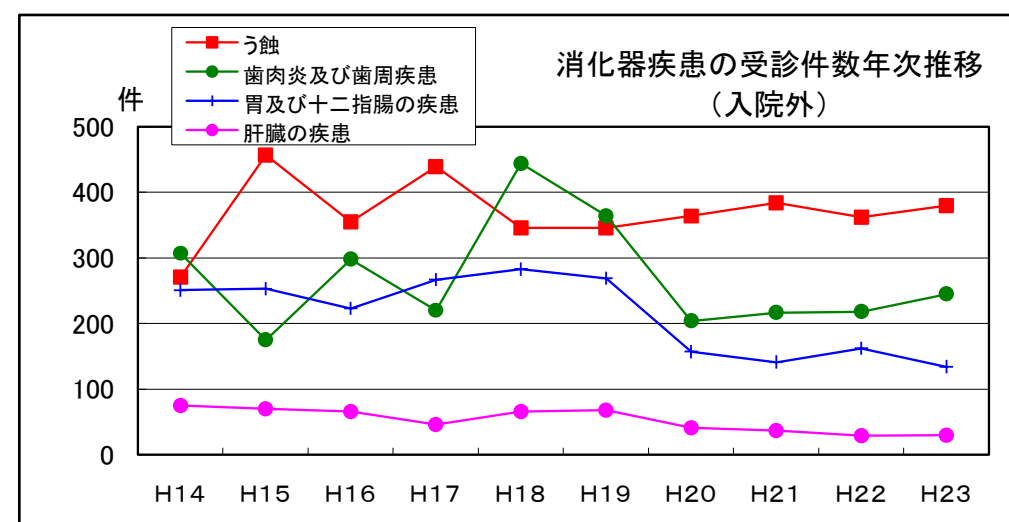
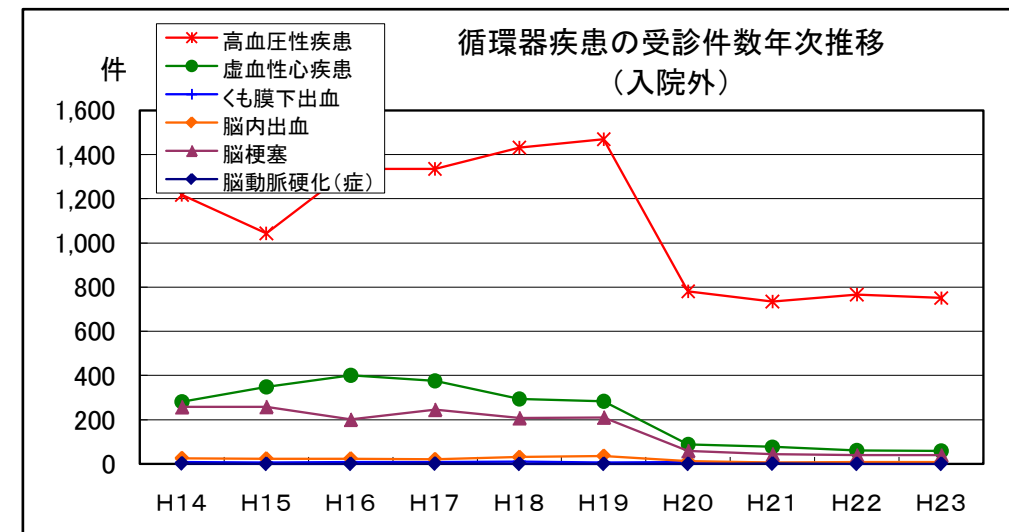
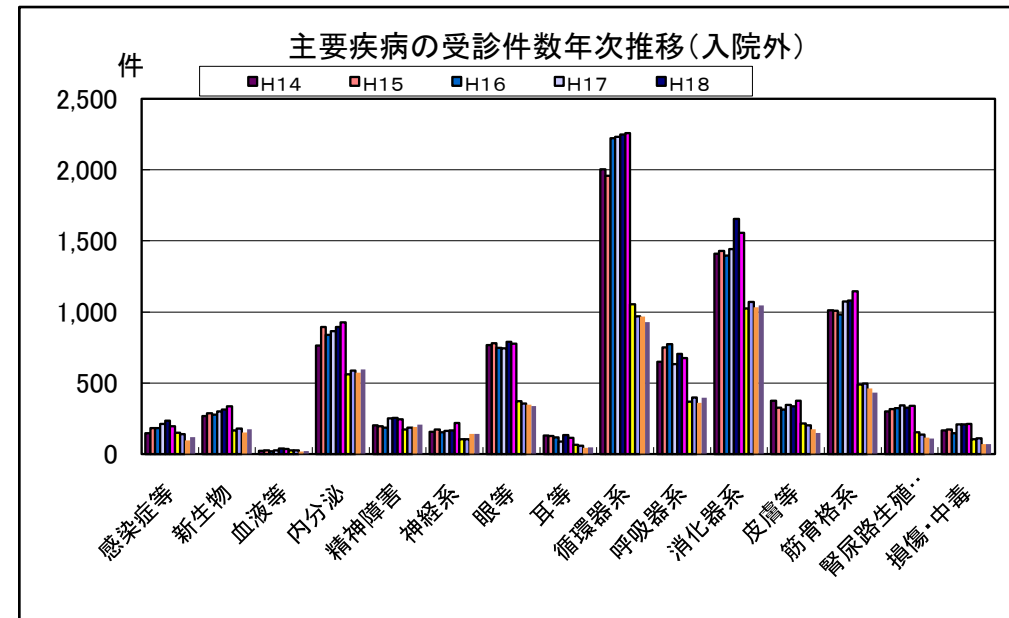


### 5) 年次別受診件数(各年5月診療分)

#### (2) 入院外(羽咋市)

単位:件

	H14	H15	H16	H17	H18	H19	H20	H21	H22	H23
感染症及び寄生虫症	148	182	184	211	236	197	151	141	97	122
結核	7	2	2	3	6	1	0	0	0	1
その他のウイルス疾患	0	0	2	5	5	3	9	0	0	3
新生物	267	288	279	300	313	337	168	178	155	177
胃の悪性新生物	42	56	65	56	51	59	31	36	23	34
腸の悪性新生物	48	33	48	36	40	59	24	17	23	19
気管、気管支及び肺の悪性新生物	14	17	13	12	17	14	8	8	9	10
乳房の悪性新生物	25	22	22	23	27	26	17	16	18	21
子宮の悪性新生物	4	8	7	5	4	6	3	2	3	2
悪性リンパ腫	8	6	9	9	5	7	2	4	3	4
血液及び造血器の疾患並びに免疫機構の障害	24	25	19	25	39	36	26	27	20	22
内分泌、栄養及び代謝疾患	763	894	840	865	893	927	560	587	574	598
糖尿病	468	495	529	553	482	527	282	285	255	266
精神及び行動の障害	202	195	187	252	255	246	174	186	194	209
精神病	157	143	141	164	158	158	118	130	150	164
神経系の疾患	158	173	152	162	166	219	106	106	144	144
アルツハイマー病	12	23	5	3	7	28	4	8	2	2
眼及び付属器の疾患	768	780	748	743	791	777	371	355	350	338
耳及び乳様突起の疾患	129	126	116	89	133	113	64	59	46	49
循環器系の疾患	2,003	1,957	2,224	2,232	2,249	2,260	1,053	969	968	930
高血圧性疾患	1,217	1,043	1,335	1,335	1,431	1,469	781	734	766	750
虚血性心疾患	281	347	400	374	293	282	88	77	62	59
くも膜下出血	8	6	9	9	11	6	8	5	5	3
脳内出血	26	24	24	21	31	36	12	6	8	8
脳梗塞	258	259	201	246	208	211	59	44	39	39
脳動脈硬化(症)	2	0	0	1	0	0	0	1	0	0
その他の脳血管疾患	31	32	28	42	45	42	16	14	10	9
呼吸器系の疾患	649	752	772	634	706	677	370	398	363	399
喘息	122	148	127	123	117	111	59	60	74	72
消化器系の疾患	1,411	1,428	1,398	1,444	1,656	1,558	1,026	1,069	1,034	1,047
う蝕	271	457	355	439	346	346	364	384	362	380
歯肉炎及び歯周疾患	307	175	298	220	444	364	204	217	218	245
胃及び十二指腸の疾患	251	253	223	267	283	269	157	141	162	134
肝臓の疾患	75	70	66	46	66	68	41	37	29	30
皮膚及び皮下組織の疾患	375	325	312	347	336	374	217	201	175	149
筋骨格系及び結合組織の疾患	1,011	1,010	984	1,075	1,080	1,147	489	495	462	435
炎症性多発性関節障害	100	115	125	149	107	100	56	54	48	38
骨の密度及び構造の障害	129	103	86	130	102	101	29	40	43	29
腎尿路生殖器系の疾患	301	317	322	344	327	338	155	138	119	111
糸球体疾患及び腎尿細管間質性疾患	12	16	27	26	35	24	14	11	8	9
腎不全	31	39	14	19	28	24	11	9	13	9
前立腺肥大(症)	86	84	88	93	94	98	38	30	25	21
妊娠、分娩及び産じょく	9	14	4	11	5	3	3	5	5	1
流産	0	1	2	0	0	0	0	0	1	0
妊娠高血圧症候群	0	0	0	0	1	0	0	0	1	0
周産期に発生した病態	0	0	0	0	1	0	0	0	0	0
先天奇形、変形及び染色体異常	1	0	1	2	4	1	2	3	1	1
所見で他に分類されないもの	95	90	129	124	154	173	88	92	63	74
損傷・中毒及びその他の外因の影響	166	172	146	209	208	211	104	111	71	71
骨折	56	59	65	76	56	48	23	20	10	14
合 計	8,480	8,728	8,817	9,069	9,552	9,594	5,127	5,120	4,841	4,877



5) 年次別受診件数(各年5月診療分)

(3) 入院+入院外(羽咋市)

単位:件

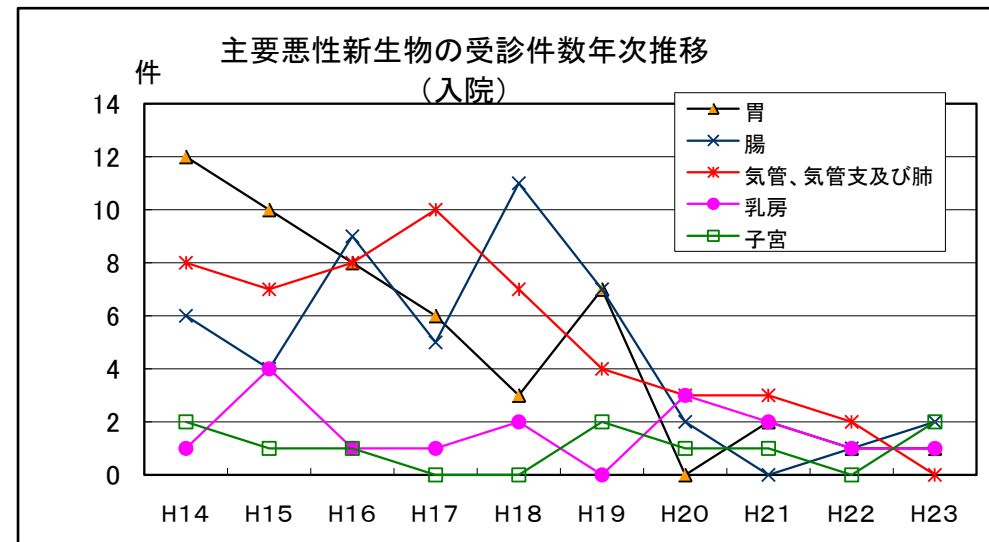
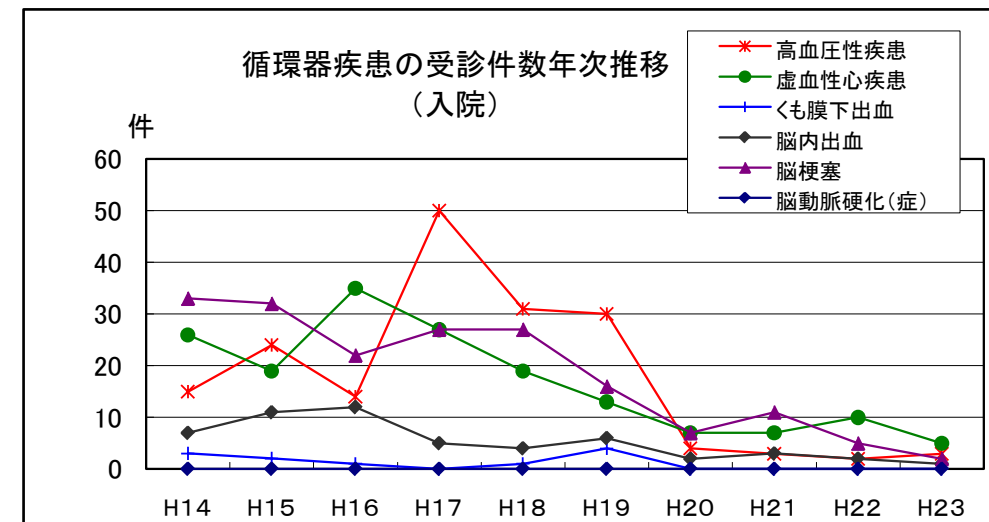
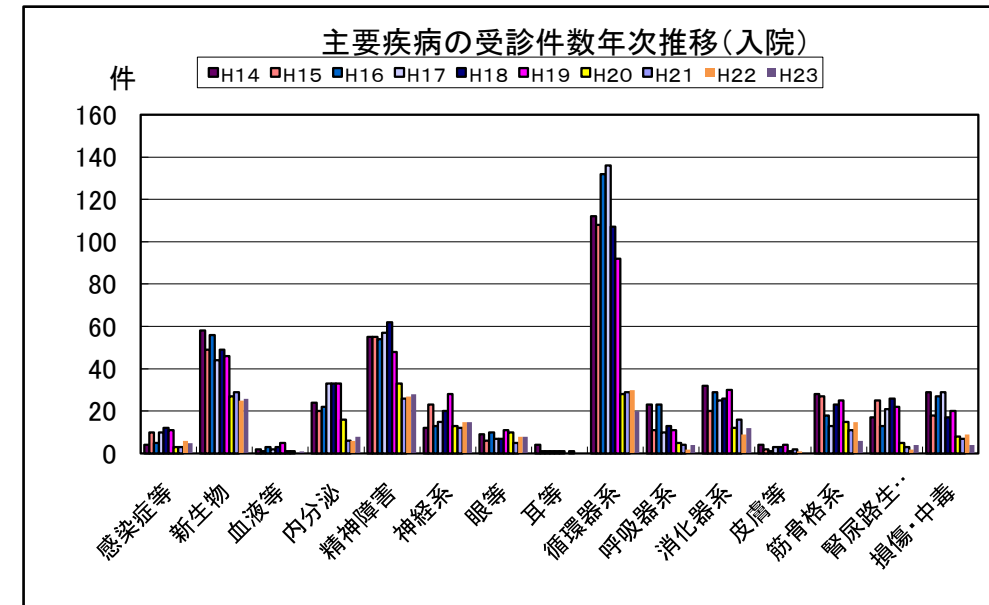
	H14	H15	H16	H17	H18	H19	H20	H21	H22	H23
感染症及び寄生虫症	152	190	189	218	245	204	153	142	100	125
結核	10	4	5	5	8	1	0	0	0	1
その他のウイルス疾患	0	0	2	5	5	3	9	0	0	3
新生物	315	350	324	339	348	382	193	202	180	202
胃の悪性新生物	50	69	77	66	57	63	36	39	24	36
腸の悪性新生物	61	50	53	43	47	68	26	20	28	21
気管、気管支及び肺の悪性新生物	22	23	16	12	21	22	10	13	12	16
乳房の悪性新生物	25	25	26	23	28	27	19	17	19	21
子宮の悪性新生物	6	8	7	5	4	6	3	3	3	3
悪性リンパ腫	10	6	11	13	7	9	3	5	4	5
血液及び造血器の疾患並びに免疫機構の障害	25	27	22	29	45	45	30	28	22	22
内分泌、栄養及び代謝疾患	791	921	868	897	928	958	579	592	578	605
糖尿病	495	514	553	577	506	552	295	288	257	273
精神及び行動の障害	261	254	243	315	305	298	219	229	238	251
精神病	213	197	186	216	200	203	160	169	191	205
神経系の疾患	173	186	162	178	185	249	123	116	155	154
アルツハイマー病	16	29	5	4	7	38	5	8	2	2
眼及び付属器の疾患	778	789	754	748	798	789	373	359	357	343
耳及び乳様突起の疾患	130	127	116	89	133	113	65	59	47	51
循環器系の疾患	2,106	2,059	2,317	2,328	2,339	2,364	1,082	994	994	945
高血圧性疾患	1,243	1,059	1,349	1,351	1,446	1,487	786	738	768	751
虚血性心疾患	303	371	421	400	316	305	100	83	71	62
くも膜下出血	9	10	10	13	12	8	8	6	7	4
脳内出血	29	32	34	30	37	39	14	9	10	9
脳梗塞	285	286	228	272	230	240	64	48	42	41
脳動脈硬化(症)	2	0	1	1	0	0	0	1	0	0
その他の脳血管疾患	35	34	33	45	48	45	18	14	13	11
呼吸器系の疾患	678	780	815	655	728	693	376	408	368	407
喘息	132	152	137	126	122	114	60	61	74	72
消化器系の疾患	1,434	1,450	1,423	1,463	1,668	1,579	1,032	1,080	1,042	1,059
う蝕	271	457	355	439	346	346	364	384	362	380
歯肉炎及び歯周疾患	307	175	298	220	444	364	204	217	218	245
胃及び十二指腸の疾患	256	258	229	273	286	275	159	142	162	137
肝臓の疾患	83	77	74	49	66	70	42	38	31	32
皮膚及び皮下組織の疾患	375	325	315	349	341	379	218	203	178	151
筋骨格系及び結合組織の疾患	1,034	1,040	1,011	1,096	1,102	1,167	498	505	473	440
炎症性多発性関節障害	104	122	126	152	108	104	56	54	48	38
骨の密度及び構造の障害	132	105	89	131	103	102	32	40	44	29
腎尿路生殖器系の疾患	318	333	341	356	343	358	160	144	123	114
糸球体疾患及び腎尿細管間質性疾患	13	18	28	30	35	27	15	13	10	10
腎不全	37	45	26	23	37	32	14	11	14	9
前立腺肥大(症)	88	89	89	96	97	101	38	30	25	21
妊娠、分娩及び産じょく	10	17	4	13	6	4	5	6	7	3
流産	0	1	2	0	0	0	0	0	2	0
妊娠高血圧症候群	0	0	0	0	1	0	0	0	1	0
周産期に発生した病態	0	0	0	0	4	0	0	0	0	0
先天奇形、変形及び染色体異常	1	0	2	3	5	2	2	3	1	1
所見で他に分類されないもの	98	95	136	128	157	182	89	94	64	74
損傷・中毒及びその他の外因の影響	181	191	174	227	229	232	114	115	79	77
骨折	67	72	84	90	69	60	25	22	12	17
合計	8,860	9,134	9,216	9,431	9,909	9,998	5,311	5,279	5,006	5,024

### 5) 年次別受診件数(各年5月診療分)

#### (1) 入院(志賀町)

単位:件

	H14	H15	H16	H17	H18	H19	H20	H21	H22	H23
感染症及び寄生虫症	4	10	5	10	12	11	3	3	6	5
結核	1	4	2	2	3	0	0	0	0	2
その他のウイルス疾患	0	0	0	0	0	0	0	0	0	0
新生物	58	49	56	44	49	46	27	29	25	26
胃の悪性新生物	12	10	8	6	3	7	0	2	1	1
腸の悪性新生物	6	4	9	5	11	7	2	0	1	2
気管、気管支及び肺の悪性新生物	8	7	8	10	7	4	3	3	2	0
乳房の悪性新生物	1	4	1	1	2	0	3	2	1	1
子宮の悪性新生物	2	1	1	0	0	2	1	1	0	2
悪性リンパ腫	2	4	0	2	2	0	2	4	0	0
血液及び造血器の疾患並びに免疫機構の障害	2	1	3	2	3	5	1	1	0	1
内分泌、栄養及び代謝疾患	24	20	22	33	33	33	16	6	6	8
糖尿病	22	14	18	30	23	23	14	5	4	6
精神及び行動の障害	55	55	54	57	62	48	33	26	27	28
精神病	51	51	46	46	48	40	29	23	25	25
神経系の疾患	12	23	13	15	20	28	13	12	15	15
アルツハイマー病	1	6	2	1	1	11	1	1	2	1
眼及び付属器の疾患	9	6	10	7	7	11	10	5	8	8
耳及び乳様突起の疾患	4	1	1	1	1	1	0	1	0	0
循環器系の疾患	112	108	132	136	107	92	28	29	30	20
高血圧性疾患	15	24	14	50	31	30	4	3	2	3
虚血性心疾患	26	19	35	27	19	13	7	7	10	5
くも膜下出血	3	2	1	0	1	4	0	0	0	0
脳内出血	7	11	12	5	4	6	2	3	2	1
脳梗塞	33	32	22	27	27	16	7	11	5	2
脳動脈硬化(症)	0	0	0	0	0	0	0	0	0	0
その他の脳血管疾患	3	1	6	2	1	3	0	1	2	1
呼吸器系の疾患	23	11	23	10	13	11	5	4	2	4
喘息	6	2	2	2	2	2	1	0	0	1
消化器系の疾患	32	20	29	25	26	30	12	16	9	12
う蝕	0	0	0	0	0	0	0	0	0	0
歯肉炎及び歯周疾患	0	0	0	0	0	0	0	0	0	0
胃及び十二指腸の疾患	13	8	10	9	8	12	4	4	2	1
肝臓の疾患	5	1	6	4	3	4	1	6	0	2
皮膚及び皮下組織の疾患	4	2	1	3	3	4	1	2	1	0
筋骨格系及び結合組織の疾患	28	27	18	13	23	25	15	11	15	6
炎症性多発性関節障害	10	4	5	1	8	1	3	3	3	1
骨の密度及び構造の障害	3	4	0	6	1	4	3	2	3	0
腎尿路生殖器系の疾患	17	25	13	21	26	22	5	3	2	4
糸球体疾患及び腎尿管間質性疾患	3	0	0	1	0	0	1	0	0	0
腎不全	5	11	8	8	18	13	2	1	1	2
前立腺肥大(症)	3	4	0	2	2	5	0	0	0	0
妊娠、分娩及び産じょく	2	1	0	0	0	0	0	0	0	2
流産	1	0	0	0	0	0	0	0	0	0
妊娠高血圧症候群	0	0	0	0	0	0	0	0	0	0
周産期に発生した病態	0	1	1	2	0	1	0	2	0	0
先天奇形、変形及び染色体異常	2	2	0	1	1	0	0	1	0	0
所見で他に分類されないもの	3	5	3	5	8	3	0	2	1	0
損傷・中毒及びその他の外因の影響	29	18	27	29	17	20	8	7	9	4
骨折	19	12	12	17	7	12	4	3	2	3
合 計	420	385	411	414	411	393	177	160	156	143

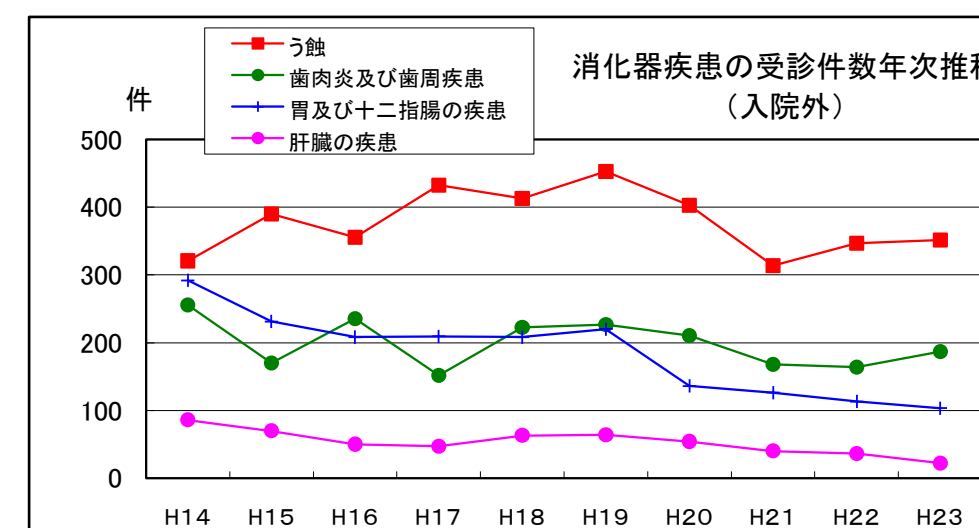
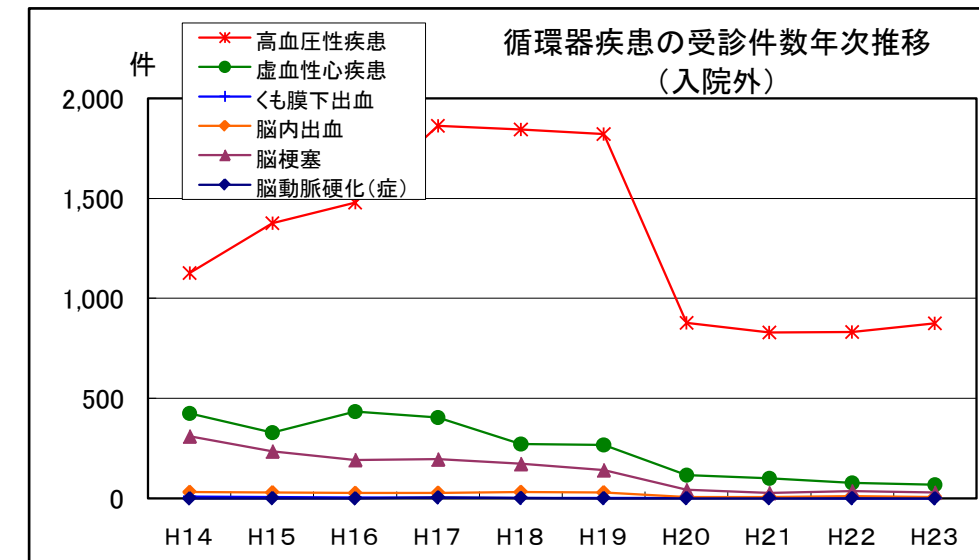
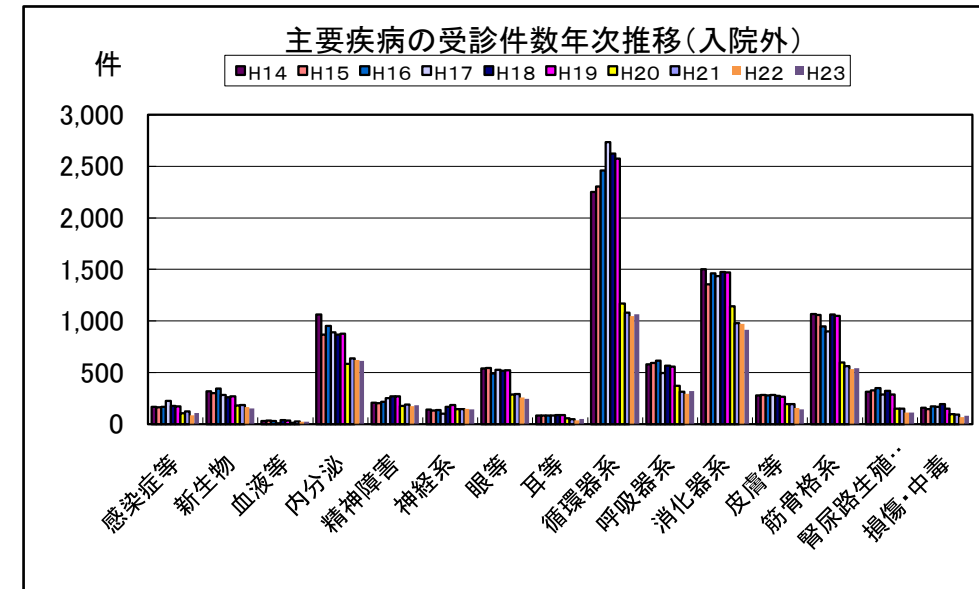


### 5) 年次別受診件数(各年5月診療分)

#### (2) 入院外(志賀町)

単位: 件

	H14	H15	H16	H17	H18	H19	H20	H21	H22	H23
感染症及び寄生虫症	169	162	170	225	179	173	105	126	89	110
結核	3	6	3	3	5	1	0	0	0	1
その他のウイルス疾患	1	1	0	3	3	1	2	0	2	1
新生物	319	300	347	284	263	269	180	186	166	157
胃の悪性新生物	80	67	84	66	50	43	22	22	17	15
腸の悪性新生物	46	33	43	34	24	25	17	16	12	14
気管、気管支及び肺の悪性新生物	21	21	22	23	20	13	14	15	22	14
乳房の悪性新生物	23	21	27	21	11	8	11	14	14	9
子宮の悪性新生物	6	6	5	1	7	5	1	3	2	2
悪性リンパ腫	13	10	13	7	8	13	10	11	13	15
血液及び造血器の疾患並びに免疫機構の障害	33	34	29	10	38	37	15	27	27	27
内分泌、栄養及び代謝疾患	1,064	867	951	892	869	879	587	639	623	613
糖尿病	547	431	533	572	441	457	290	293	281	292
精神及び行動の障害	209	205	219	253	270	269	178	192	177	187
精神病	157	137	151	164	166	153	105	123	116	131
神経系の疾患	141	132	139	102	170	185	145	148	151	146
アルツハイマー病	22	16	14	7	10	23	6	6	5	5
眼及び付属器の疾患	542	546	493	529	519	523	288	291	262	249
耳及び乳様突起の疾患	86	82	83	82	89	89	57	47	38	51
循環器系の疾患	2,250	2,305	2,461	2,735	2,623	2,575	1,172	1,082	1,047	1,066
高血圧性疾患	1,126	1,376	1,478	1,863	1,844	1,822	876	829	831	875
虚血性心疾患	425	328	434	404	271	267	116	100	77	68
くも膜下出血	10	8	5	5	2	3	3	2	0	0
脳内出血	32	30	27	28	32	30	7	8	12	8
脳梗塞	310	235	192	195	172	141	42	27	36	29
脳動脈硬化(症)	0	1	0	5	2	1	1	1	1	0
その他の脳血管疾患	44	32	27	28	24	28	12	13	1	4
呼吸器系の疾患	581	593	614	498	568	557	372	314	298	324
喘息	134	145	143	99	114	96	70	62	56	62
消化器系の疾患	1,504	1,355	1,463	1,437	1,475	1,473	1,142	979	975	916
う蝕	321	390	356	433	413	453	403	314	347	352
歯肉炎及び歯周疾患	256	170	236	152	223	227	211	168	164	187
胃及び十二指腸の疾患	292	231	208	209	208	220	136	126	113	103
肝臓の疾患	86	70	50	47	63	64	54	40	36	22
皮膚及び皮下組織の疾患	277	285	279	284	274	265	194	197	159	146
筋骨格系及び結合組織の疾患	1,069	1,060	949	899	1,064	1,051	599	564	535	544
炎症性多発性関節障害	106	94	84	75	82	96	55	49	51	51
骨の密度及び構造の障害	148	117	103	84	103	94	50	43	42	42
腎尿路生殖器系の疾患	315	327	349	290	322	286	150	151	113	117
糸球体疾患及び腎尿管間質性疾患	29	18	20	16	27	20	14	12	11	10
腎不全	31	34	40	29	28	25	10	12	10	7
前立腺肥大(症)	89	103	93	97	100	106	35	41	30	34
妊娠、分娩及び産じょく	7	8	4	1	7	2	3	5	3	1
流産	1	0	0	0	0	0	0	0	1	1
妊娠高血圧症候群	1	0	0	0	0	1	0	0	0	0
周産期に発生した病態	0	0	2	0	1	0	1	0	0	0
先天奇形、変形及び染色体異常	7	3	6	2	4	1	5	1	3	0
所見で他に分類されないもの	124	118	128	121	171	164	77	81	58	59
損傷・中毒及びその他の外因の影響	158	147	173	170	196	152	96	91	72	82
骨折	53	40	26	50	57	39	23	17	10	14
合 計	8,855	8,529	8,859	8,814	9,102	8,966	5,366	5,121	4,796	4,795



5) 年次別受診件数(各年5月診療分)

(3) 入院+入院外(志賀町)

単位:件

	H14	H15	H16	H17	H18	H19	H20	H21	H22	H23
感染症及び寄生虫症	173	172	175	235	191	184	108	129	95	115
結核	4	10	5	5	8	1	0	0	0	3
その他のウイルス疾患	1	1	0	3	3	1	2	0	2	1
新生物	377	349	403	328	312	315	207	215	191	183
胃の悪性新生物	92	77	92	72	53	50	22	24	18	16
腸の悪性新生物	52	37	52	39	35	32	19	16	13	16
気管、気管支及び肺の悪性新生物	29	28	30	33	27	17	17	18	24	14
乳房の悪性新生物	24	25	28	22	13	8	14	16	15	10
子宮の悪性新生物	8	7	6	1	7	7	2	4	2	4
悪性リンパ腫	15	14	13	9	10	13	12	15	13	15
血液及び造血器の疾患並びに免疫機構の障害	35	35	32	12	41	42	16	28	27	28
内分泌、栄養及び代謝疾患	1,088	887	973	925	902	912	603	645	629	621
糖尿病	569	445	551	602	464	480	304	298	285	298
精神及び行動の障害	264	260	273	310	332	317	211	218	204	215
精神病	208	188	197	210	214	193	134	146	141	156
神経系の疾患	153	155	152	117	190	213	158	160	166	161
アルツハイマー病	23	22	16	8	11	34	7	7	7	6
眼及び付属器の疾患	551	552	503	536	526	534	298	296	270	257
耳及び乳様突起の疾患	90	83	84	83	90	90	57	48	38	51
循環器系の疾患	2,362	2,413	2,593	2,871	2,730	2,667	1,200	1,111	1,077	1,086
高血圧性疾患	1,141	1,400	1,492	1,913	1,875	1,852	880	832	833	878
虚血性心疾患	451	347	469	431	290	280	123	107	87	73
くも膜下出血	13	10	6	5	3	7	3	2	0	0
脳内出血	39	41	39	33	36	36	9	11	14	9
脳梗塞	343	267	214	222	199	157	49	38	41	31
脳動脈硬化(症)	0	1	0	5	2	1	1	1	1	0
その他の脳血管疾患	47	33	33	30	25	31	12	14	3	5
呼吸器系の疾患	604	604	637	508	581	568	377	318	300	328
喘息	140	147	145	101	116	98	71	62	56	63
消化器系の疾患	1,536	1,375	1,492	1,462	1,501	1,503	1,154	995	984	928
う蝕	321	390	356	433	413	453	403	314	347	352
歯肉炎及び歯周疾患	256	170	236	152	223	227	211	168	164	187
胃及び十二指腸の疾患	305	239	218	218	216	232	140	130	115	104
肝臓の疾患	91	71	56	51	66	68	55	46	36	24
皮膚及び皮下組織の疾患	281	287	280	287	277	269	195	199	160	146
筋骨格系及び結合組織の疾患	1,097	1,087	967	912	1,087	1,076	614	575	550	550
炎症性多発性関節障害	116	98	89	76	90	97	58	52	54	52
骨の密度及び構造の障害	151	121	103	90	104	98	53	45	45	42
腎尿路生殖器系の疾患	332	352	362	311	348	308	155	154	115	121
糸球体疾患及び腎尿細管間質性疾患	32	18	20	17	27	20	15	12	11	10
腎不全	36	45	48	37	46	38	12	13	11	9
前立腺肥大(症)	92	107	93	99	102	111	35	41	30	34
妊娠、分娩及び産じょく	9	9	4	1	7	2	3	5	3	3
流産	2	0	0	0	0	0	0	0	1	1
妊娠高血圧症候群	1	0	0	0	0	1	0	0	0	0
周産期に発生した病態	0	1	3	2	1	1	1	2	0	0
先天奇形、変形及び染色体異常	9	5	6	3	5	1	5	2	3	0
所見で他に分類されないもの	127	123	131	126	179	167	77	83	59	59
損傷・中毒及びその他の外因の影響	187	165	200	199	213	172	104	98	81	86
骨折	72	52	38	67	64	51	27	20	12	17
合 計	9,275	8,914	9,270	9,228	9,513	9,359	5,543	5,281	4,952	4,938

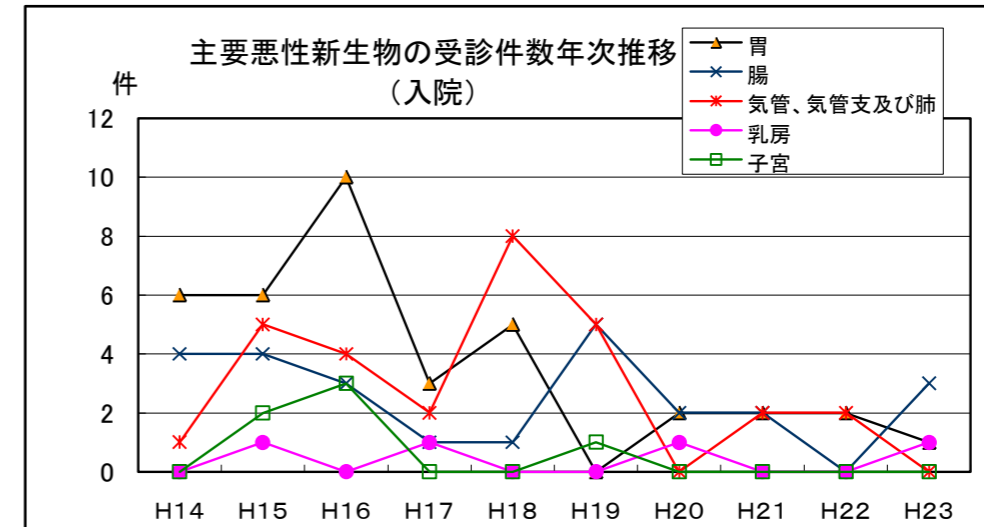
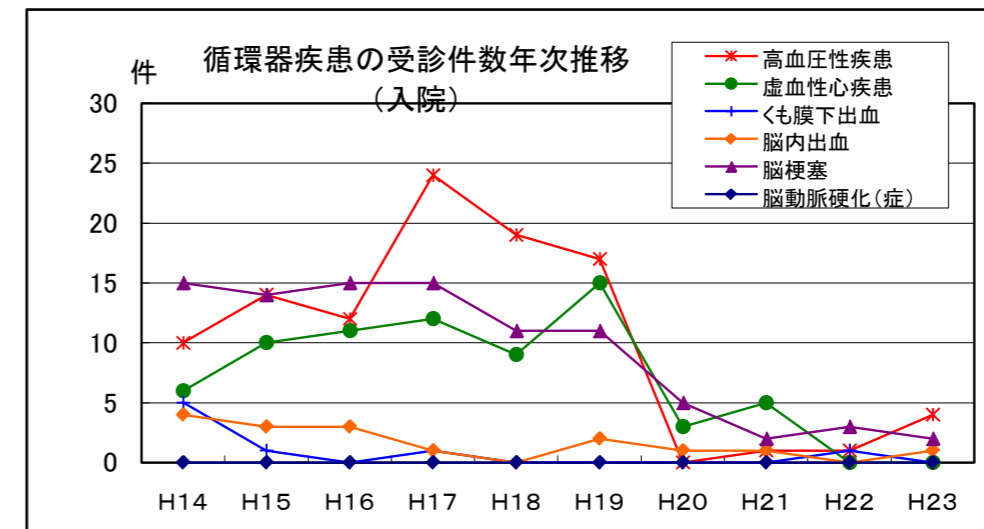
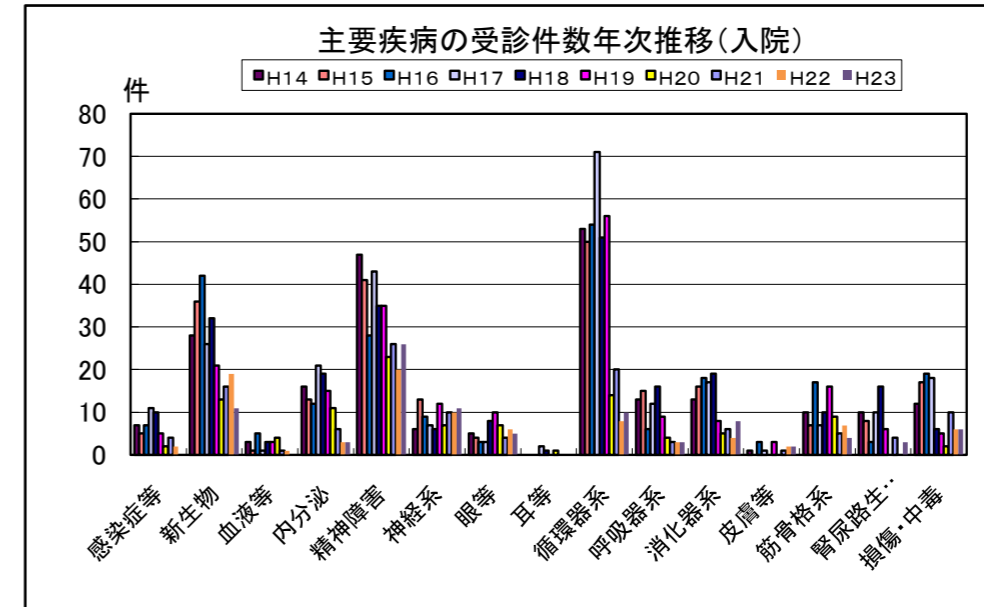
### 5) 年次別受診件数(各年5月診療分)

#### (1) 入院(宝達志水町)

単位:件

	H14	H15	H16	H17	H18	H19	H20	H21	H22	H23
感染症及び寄生虫症	7	5	7	11	10	5	2	4	2	0
結核	1	0	2	0	0	0	0	0	0	0
その他のウイルス疾患	0	0	0	0	0	0	0	0	0	0
新生物	28	36	42	26	32	21	13	16	19	11
胃の悪性新生物	6	6	10	3	5	0	2	2	2	1
腸の悪性新生物	4	4	3	1	1	5	2	2	0	3
気管、気管支及び肺の悪性新生物	1	5	4	2	8	5	0	2	2	0
乳房の悪性新生物	0	1	0	1	0	0	1	0	0	1
子宮の悪性新生物	0	2	3	0	0	1	0	0	0	0
悪性リンパ腫	0	1	1	1	2	0	0	1	0	0
血液及び造血器の疾患並びに免疫機構の障害	3	1	5	1	3	3	4	1	1	0
内分泌、栄養及び代謝疾患	16	13	12	21	19	15	11	6	3	3
糖尿病	11	10	11	14	13	10	9	4	3	1
精神及び行動の障害	47	41	28	43	35	35	23	26	20	26
精神病	43	37	21	36	26	29	19	23	20	26
神経系の疾患	6	13	9	7	6	12	7	10	10	11
アルツハイマー病	0	6	0	0	0	2	2	2	1	0
眼及び付属器の疾患	5	4	3	3	8	10	7	4	6	5
耳及び乳様突起の疾患	0	0	0	2	1	0	1	0	0	0
循環器系の疾患	53	50	54	71	51	56	14	20	8	10
高血圧性疾患	10	14	12	24	19	17	0	1	1	4
虚血性心疾患	6	10	11	12	9	15	3	5	0	0
くも膜下出血	5	1	0	1	0	0	0	0	1	0
脳内出血	4	3	3	1	0	2	1	1	0	1
脳梗塞	15	14	15	15	11	11	5	2	3	2
脳動脈硬化(症)	0	0	0	0	0	0	0	0	0	0
その他の脳血管疾患	1	0	1	3	2	4	1	1	1	0
呼吸器系の疾患	13	15	6	12	16	9	4	3	3	3
喘息	4	3	1	4	7	2	1	0	0	0
消化器系の疾患	13	16	18	17	19	8	5	6	4	8
う蝕	0	0	0	0	0	0	0	0	0	0
歯肉炎及び歯周疾患	0	0	0	0	0	0	0	0	0	0
胃及び十二指腸の疾患	7	6	8	7	9	2	1	1	0	0
肝臓の疾患	3	3	2	2	1	1	3	1	0	2
皮膚及び皮下組織の疾患	1	0	3	1	0	3	0	1	2	2
筋骨格系及び結合組織の疾患	10	7	17	7	10	16	9	5	7	4
炎症性多発性関節障害	2	1	2	2	1	2	2	0	1	0
骨の密度及び構造の障害	1	1	2	3	2	2	0	0	0	1
腎尿路生殖器系の疾患	10	8	3	10	16	6	0	4	0	3
糸球体疾患及び腎尿細管間質性疾患	0	0	0	1	1	2	0	0	0	0
腎不全	8	7	3	5	8	4	0	3	0	2
前立腺肥大(症)	1	0	0	1	2	0	0	0	0	1
妊娠、分娩及び産じょく	0	0	1	0	0	0	0	0	2	1
流産	0	0	0	0	0	0	0	0	0	1
妊娠高血圧症候群	0	0	0	0	0	0	0	0	0	0
周産期に発生した病態	0	0	0	0	0	1	0	0	0	0
先天奇形、変形及び染色体異常	0	0	0	1	0	0	0	0	0	0
所見で他に分類されないもの	3	4	1	2	3	10	2	2	0	1
損傷・中毒及びその他の外因の影響	12	17	19	18	6	5	2	10	6	6
骨折	9	10	13	8	5	0	1	5	4	5
合 計	227	230	228	253	235	215	104	118	93	94

注)H16年以前の数値は旧志雄町、旧押水町を合計した人数を計上した



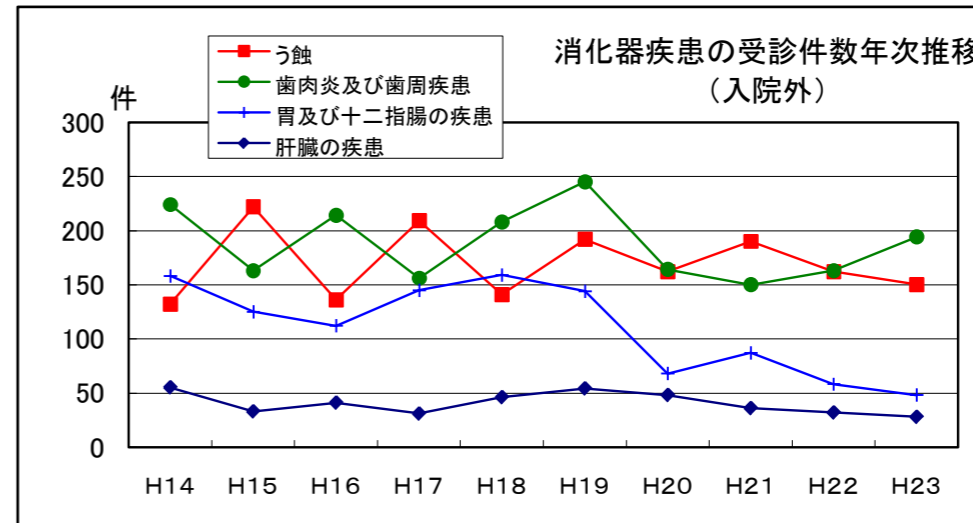
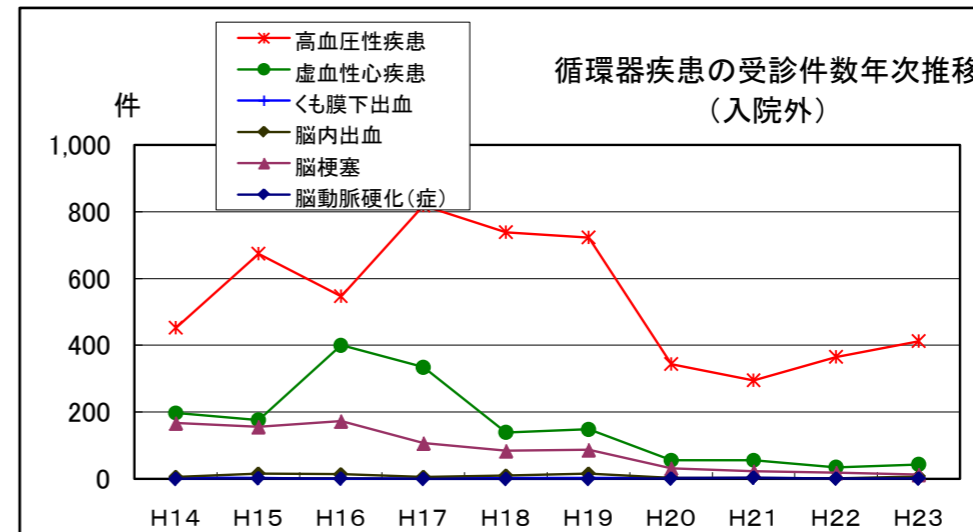
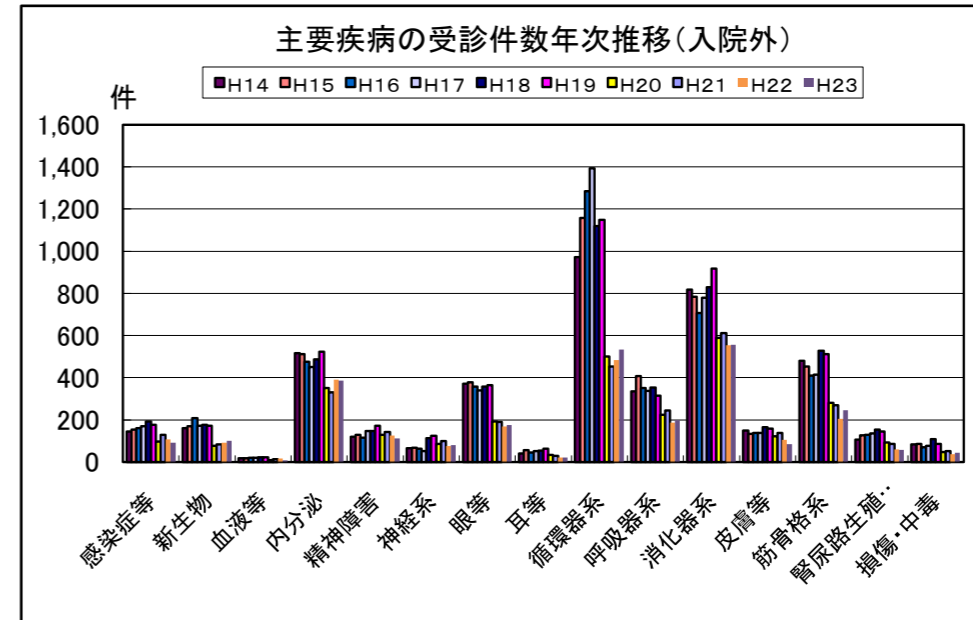
5) 年次別受診件数(各年5月診療分)

(2) 入院外(宝達志水町)

単位:件

	H14	H15	H16	H17	H18	H19	H20	H21	H22	H23
感染症及び寄生虫症	144	155	161	171	192	176	98	129	108	94
結核	5	5	5	1	2	1	0	0	1	1
その他のウイルス疾患	0	1	0	0	1	0	0	1	1	1
新生物	161	171	208	172	177	173	76	84	93	101
胃の悪性新生物	41	40	40	37	40	29	10	10	4	13
腸の悪性新生物	21	26	25	12	19	20	7	11	12	10
気管、気管支及び肺の悪性新生物	8	16	12	10	13	8	3	8	7	8
乳房の悪性新生物	11	5	6	9	6	14	4	1	4	5
子宮の悪性新生物	2	4	7	3	2	0	0	0	1	0
悪性リンパ腫	1	1	2	0	4	4	2	1	1	5
血液及び造血器の疾患並びに免疫機構の障害	19	18	20	21	22	22	8	14	18	9
内分泌、栄養及び代謝疾患	516	512	477	452	488	524	352	332	393	387
糖尿病	266	253	293	274	240	256	170	154	173	172
精神及び行動の障害	121	129	116	148	148	173	129	143	128	113
精神病	101	90	72	96	96	91	88	95	91	86
神経系の疾患	66	69	64	51	114	124	86	100	76	82
アルツハイマー病	15	15	1	2	17	22	6	5	5	2
眼及び付属器の疾患	371	379	358	341	358	364	193	190	171	177
耳及び乳様突起の疾患	41	56	45	51	55	64	33	30	23	23
循環器系の疾患	972	1,158	1,285	1,394	1,120	1,149	500	453	485	534
高血圧性疾患	453	675	547	819	739	723	344	296	366	413
虚血性心疾患	198	177	401	335	140	149	56	56	35	44
くも膜下出血	5	3	1	2	3	4	3	3	2	3
脳内出血	6	16	14	6	10	16	4	4	2	7
脳梗塞	167	156	173	107	84	87	32	23	19	13
脳動脈硬化(症)	0	2	1	0	0	0	1	4	1	1
その他の脳血管疾患	25	11	20	12	25	25	6	9	7	5
呼吸器系の疾患	335	408	352	337	353	316	225	245	188	200
喘息	92	81	69	88	67	92	43	41	47	51
消化器系の疾患	818	785	706	779	829	917	589	612	555	557
う蝕	132	222	136	209	141	192	162	190	162	150
歯肉炎及び歯周疾患	224	163	214	156	208	245	164	150	163	194
胃及び十二指腸の疾患	158	125	112	145	159	144	68	87	58	48
肝臓の疾患	55	33	41	31	46	54	48	36	32	28
皮膚及び皮下組織の疾患	149	133	138	138	166	159	123	139	106	85
筋骨格系及び結合組織の疾患	481	453	411	414	529	512	280	270	207	248
炎症性多発性関節障害	64	66	47	65	53	49	37	24	27	30
骨の密度及び構造の障害	64	62	50	39	64	62	25	18	18	15
腎尿路生殖器系の疾患	106	127	130	135	153	144	92	85	61	60
糸球体疾患及び腎尿細管間質性疾患	6	7	12	14	15	21	11	7	5	5
腎不全	20	33	19	21	21	18	8	9	6	6
前立腺肥大(症)	25	35	35	36	44	48	19	13	11	7
妊娠、分娩及び産じょく	3	1	4	1	1	0	1	2	1	4
流産	1	0	0	0	1	0	0	0	0	1
妊娠高血圧症候群	0	0	1	0	0	0	0	0	0	0
周産期に発生した病態	0	0	0	0	0	0	0	0	0	0
先天奇形、変形及び染色体異常	1	3	1	1	0	3	1	0	0	1
所見で他に分類されないもの	35	41	38	36	77	88	55	53	28	35
損傷・中毒及びその他の外因の影響	83	87	71	77	108	85	47	52	39	45
骨折	31	40	36	26	27	14	8	15	11	14
合 計	4,422	4,685	4,585	4,719	4,890	4,993	2,888	2,933	2,680	2,755

注)H16以前の数値は旧志雄町、旧押水町を合計した人数を計上した



5) 年次別受診件数(各年5月診療分)

(3) 入院+入院外(宝達志水町)

単位:件

	H14	H15	H16	H17	H18	H19	H20	H21	H22	H23
感染症及び寄生虫症	151	160	168	182	202	181	100	133	110	94
結核	6	5	7	1	2	1	0	0	1	1
その他のウイルス疾患	0	1	0	0	1	0	0	1	1	1
新生物	189	207	250	198	209	194	89	100	112	112
胃の悪性新生物	47	46	50	40	45	29	12	12	6	14
腸の悪性新生物	25	30	28	13	20	25	9	13	12	13
気管、気管支及び肺の悪性新生物	9	21	16	12	21	13	3	10	9	8
乳房の悪性新生物	11	6	6	10	6	14	5	1	4	6
子宮の悪性新生物	2	6	10	3	2	1	0	0	1	0
悪性リンパ腫	1	2	3	1	6	4	2	2	1	5
血液及び造血器の疾患並びに免疫機構の障害	22	19	25	22	25	25	12	15	19	9
内分泌、栄養及び代謝疾患	532	525	489	473	507	539	363	338	396	390
糖尿病	277	263	304	288	253	266	179	158	176	173
精神及び行動の障害	168	170	144	191	183	208	152	169	148	139
精神病	144	127	93	132	122	120	107	118	111	112
神経系の疾患	72	82	73	58	120	136	93	110	86	93
アルツハイマー病	15	21	1	2	17	24	8	7	6	2
眼及び付属器の疾患	376	383	361	344	366	374	200	194	177	182
耳及び乳様突起の疾患	41	56	45	53	56	64	34	30	23	23
循環器系の疾患	1,025	1,208	1,339	1,465	1,171	1,205	514	473	493	544
高血圧性疾患	463	689	559	843	758	740	344	297	367	417
虚血性心疾患	204	187	412	347	149	164	59	61	35	44
くも膜下出血	10	4	1	3	3	4	3	3	3	3
脳内出血	10	19	17	7	10	18	5	5	2	8
脳梗塞	182	170	188	122	95	98	37	25	22	15
脳動脈硬化(症)	0	2	1	0	0	0	1	4	1	1
その他の脳血管疾患	26	11	21	15	27	29	7	10	8	5
呼吸器系の疾患	348	423	358	349	369	325	229	248	191	203
喘息	96	84	70	92	74	74	44	41	47	51
消化器系の疾患	831	801	724	796	848	925	594	618	559	565
う蝕	132	222	136	209	141	192	162	190	162	150
歯肉炎及び歯周疾患	224	163	214	156	208	245	164	150	163	194
胃及び十二指腸の疾患	165	131	120	152	168	146	69	88	58	48
肝臓の疾患	58	36	43	33	47	55	51	37	32	30
皮膚及び皮下組織の疾患	150	133	141	139	166	162	123	140	108	87
筋骨格系及び結合組織の疾患	491	460	428	421	539	528	289	275	214	252
炎症性多発性関節障害	66	67	49	67	54	51	39	24	28	30
骨の密度及び構造の障害	65	63	52	42	66	64	25	18	18	16
腎尿路生殖器系の疾患	116	135	133	145	169	150	92	89	61	63
糸球体疾患及び腎尿細管間質性疾患	6	7	12	15	16	23	11	7	5	5
腎不全	28	40	22	26	29	22	8	12	6	8
前立腺肥大(症)	26	35	35	37	46	48	19	13	11	8
妊娠、分娩及び産じょく	3	1	5	1	1	0	1	2	3	5
流産	1	0	0	0	1	0	0	0	0	2
妊娠高血圧症候群	0	0	1	0	0	0	0	0	0	0
周産期に発生した病態	0	0	0	0	0	1	0	0	0	0
先天奇形、変形及び染色体異常	1	3	1	2	0	3	1	0	0	1
所見で他に分類されないもの	38	45	39	38	80	98	57	55	28	36
損傷・中毒及びその他の外因の影響	95	104	90	95	114	90	49	62	45	51
骨折	40	50	49	34	32	14	9	20	15	19
合 計	4,649	4,915	4,813	4,972	5,125	5,208	2,992	3,051	2,773	2,849

注)H16年以前の数値は旧志雄町、旧押水町を合計した人数を計上した



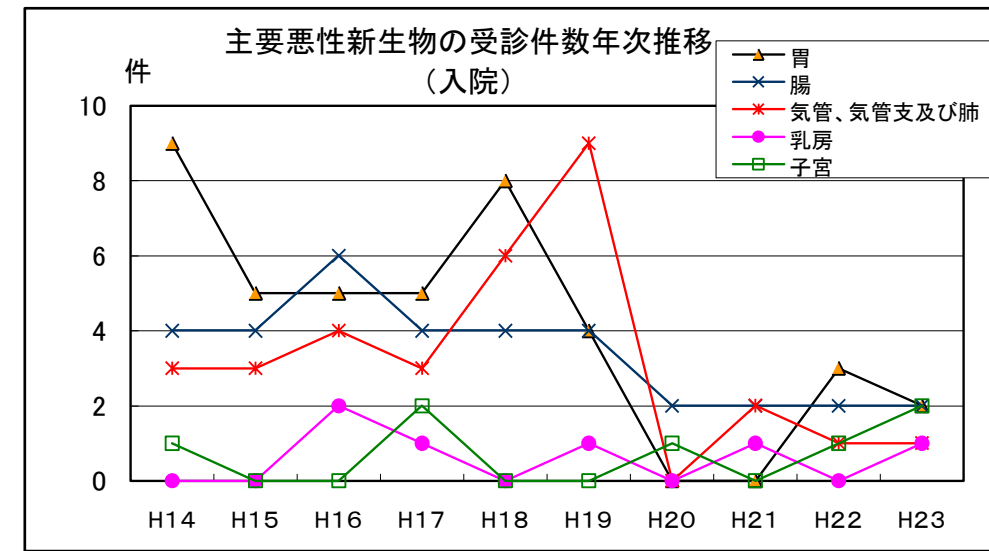
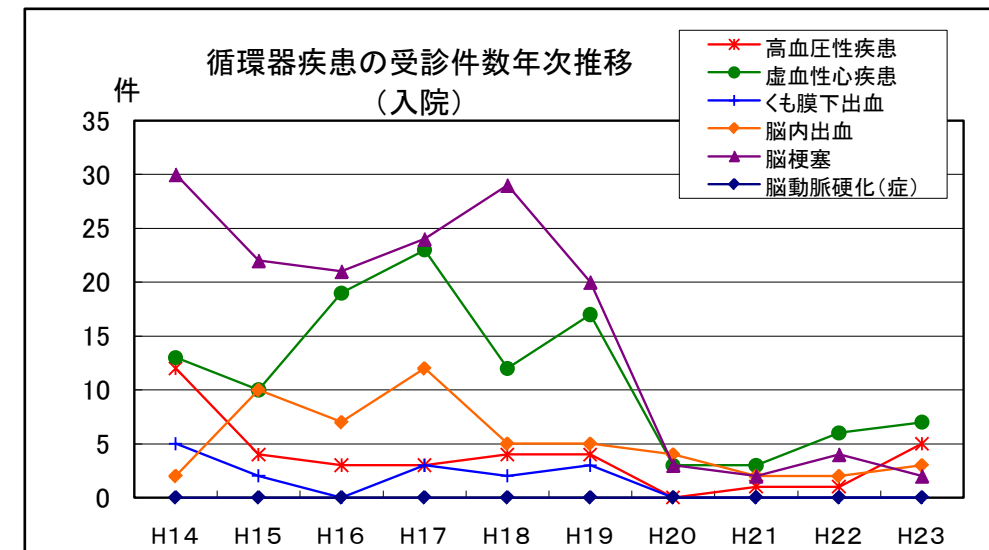
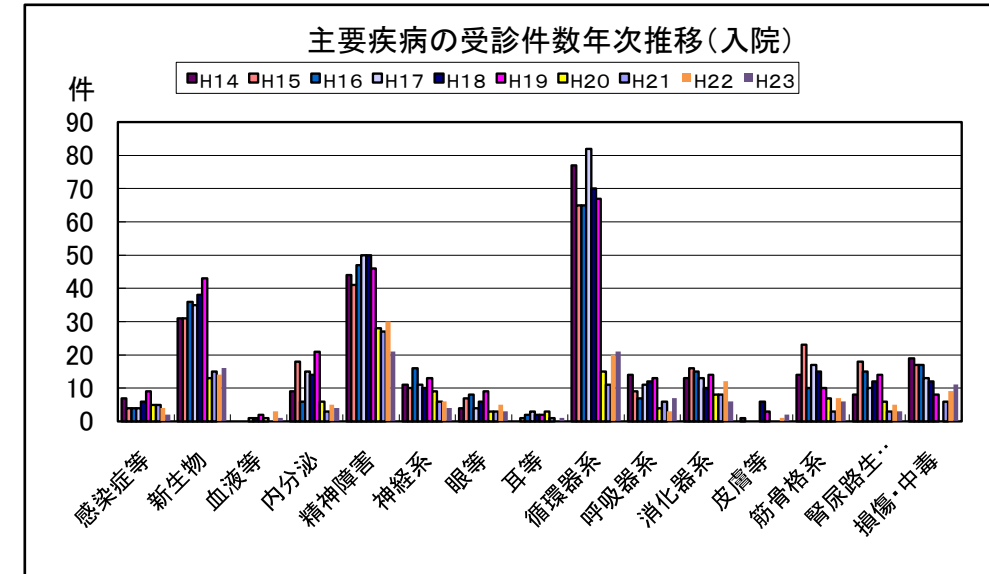
### 5) 年次別受診件数(各年5月診療分)

#### (1) 入院(中能登町)

単位: 件

	H14	H15	H16	H17	H18	H19	H20	H21	H22	H23
感染症及び寄生虫症	7	4	4	4	6	9	5	5	4	2
結核	4	0	1	1	2	2	1	0	0	0
その他のウイルス疾患	0	0	0	0	0	0	0	0	0	0
新生物	31	31	36	35	38	43	13	15	14	16
胃の悪性新生物	9	5	5	5	8	4	0	0	3	2
腸の悪性新生物	4	4	6	4	4	4	2	2	2	2
気管、気管支及び肺の悪性新生物	3	3	4	3	6	9	0	2	1	1
乳房の悪性新生物	0	0	2	1	0	1	0	1	0	1
子宮の悪性新生物	1	0	0	2	0	0	1	0	1	2
悪性リンパ腫	1	1	3	1	4	3	1	1	0	2
血液及び造血器の疾患並びに免疫機構の障害	0	0	0	1	1	2	1	0	3	1
内分泌、栄養及び代謝疾患	9	18	6	15	14	21	6	3	5	4
糖尿病	9	15	5	14	12	18	5	3	2	2
精神及び行動の障害	44	41	47	50	50	46	28	27	30	21
精神病	40	37	43	42	43	41	24	25	28	21
神経系の疾患	11	10	16	11	10	13	9	6	6	4
アルツハイマー病	0	2	3	0	0	1	2	1	0	0
眼及び付属器の疾患	4	7	8	4	6	9	3	3	5	3
耳及び乳様突起の疾患	0	1	2	3	2	2	3	1	0	1
循環器系の疾患	77	65	65	82	70	67	15	11	20	21
高血圧性疾患	12	4	3	3	4	4	0	1	1	5
虚血性心疾患	13	10	19	23	12	17	3	3	6	7
くも膜下出血	5	2	0	3	2	3	0	0	0	0
脳内出血	2	10	7	12	5	5	4	2	2	3
脳梗塞	30	22	21	24	29	20	3	2	4	2
脳動脈硬化(症)	0	0	0	0	0	0	0	0	0	0
その他の脳血管疾患	1	6	0	1	2	0	0	1	0	3
呼吸器系の疾患	14	9	7	11	12	13	4	6	3	7
喘息	1	4	2	5	4	3	3	0	0	0
消化器系の疾患	13	16	15	13	10	14	8	8	12	6
う蝕	0	0	0	0	0	0	0	0	0	0
歯肉炎及び歯周疾患	0	0	0	0	0	0	0	0	0	0
胃及び十二指腸の疾患	0	5	4	5	2	2	3	0	1	0
肝臓の疾患	3	6	3	3	2	1	3	1	2	1
皮膚及び皮下組織の疾患	1	0	0	0	6	3	0	0	1	2
筋骨格系及び結合組織の疾患	14	23	10	17	15	10	7	3	7	6
炎症性多発性関節障害	3	2	3	2	6	5	1	0	0	0
骨の密度及び構造の障害	4	5	2	3	3	1	0	0	0	0
腎尿路生殖生殖器系の疾患	8	18	15	10	12	14	6	3	5	3
糸球体疾患及び腎尿管間質性疾患	1	1	1	1	2	0	1	0	2	1
腎不全	4	9	5	3	3	6	2	1	1	1
前立腺肥大(症)	0	2	3	1	2	2	0	1	0	0
妊娠、分娩及び産じょく	0	1	0	0	1	2	1	0	1	1
流産	0	0	0	0	1	0	0	0	0	0
妊娠高血圧症候群	0	0	0	0	0	0	0	0	0	0
周産期に発生した病態	0	0	0	0	2	1	0	1	2	0
先天奇形、変形及び染色体異常	1	0	0	1	0	0	0	0	0	1
所見で他に分類されないもの	0	6	4	4	5	6	0	3	0	3
損傷・中毒及びその他の外因の影響	19	17	17	13	12	8	0	6	9	11
骨折	14	10	4	11	8	6	0	5	5	6
合 計	253	267	252	274	272	283	109	101	127	113

注) H16年以前の数値は旧鳥屋町、旧鹿島町、旧鹿西町を合計した人数を計上した



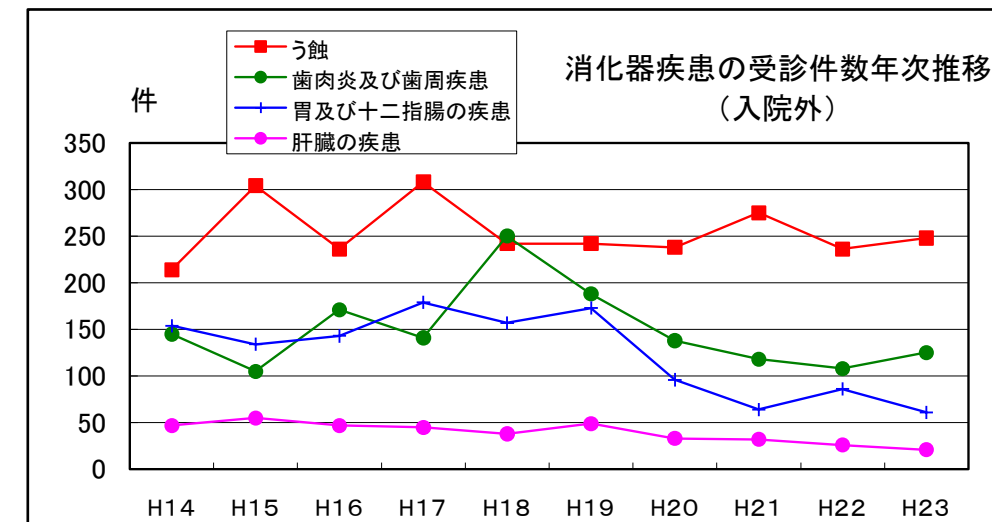
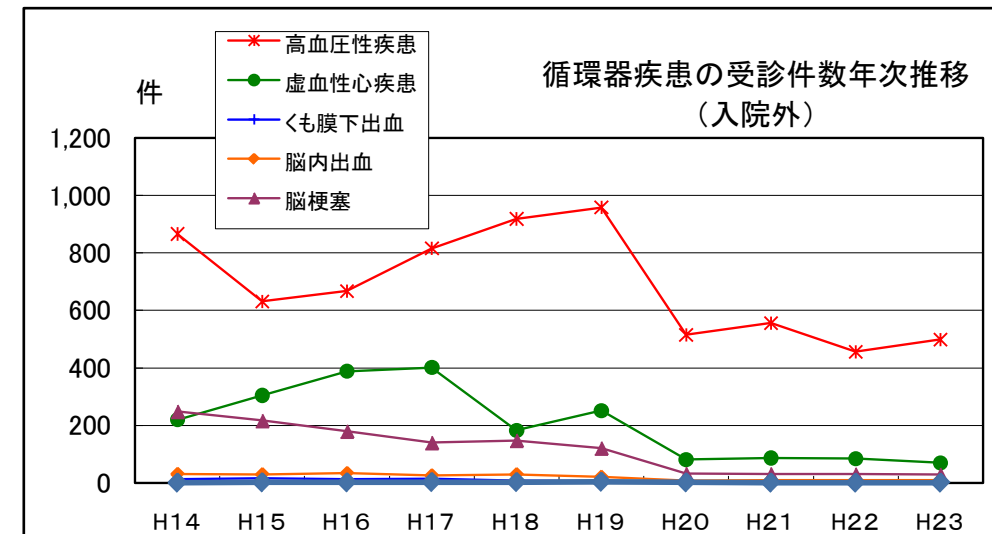
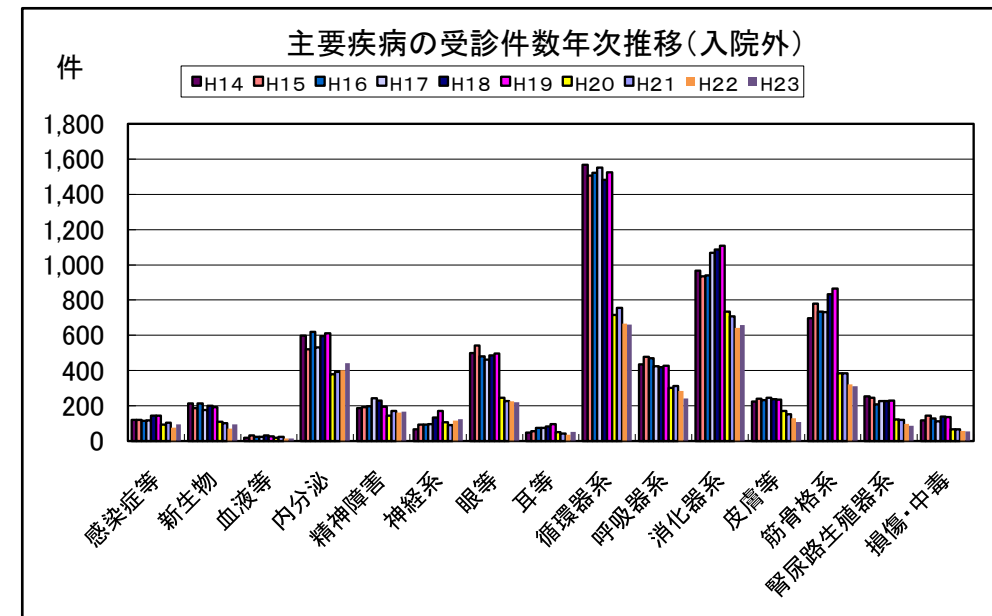
### 5) 年次別受診件数(各年5月診療分)

#### (2) 入院外(中能登町)

単位: 件

	H14	H15	H16	H17	H18	H19	H20	H21	H22	H23
感染症及び寄生虫症	121	121	114	117	143	144	94	105	76	97
結核	6	2	3	1	1	0	1	0	0	0
その他のウイルス疾患	1	0	0	2	6	2	3	3	1	0
新生物	214	187	213	177	201	192	109	102	71	95
胃の悪性新生物	45	38	49	27	41	30	17	13	14	14
腸の悪性新生物	26	22	25	12	20	20	10	9	10	9
気管、気管支及び肺の悪性新生物	11	10	9	12	11	13	6	3	1	5
乳房の悪性新生物	14	14	15	9	10	12	6	5	4	8
子宮の悪性新生物	6	4	2	4	8	4	6	3	3	6
悪性リンパ腫	2	4	3	2	5	9	4	3	3	3
血液及び造血器の疾患並びに免疫機構の障害	20	32	24	23	33	28	18	23	17	16
内分泌、栄養及び代謝疾患	597	520	619	531	596	611	379	393	403	443
糖尿病	396	328	411	375	389	397	253	233	234	233
精神及び行動の障害	186	193	198	242	230	196	144	170	163	167
精神病	147	149	164	149	151	134	111	134	136	140
神経系の疾患	67	93	94	96	134	172	108	92	118	125
アルツハイマー病	5	12	6	1	11	26	3	2	1	5
眼及び付属器の疾患	499	541	482	463	486	497	247	227	228	221
耳及び乳様突起の疾患	49	56	74	76	82	95	51	43	37	52
循環器系の疾患	1,567	1,507	1,523	1,551	1,483	1,525	717	755	668	661
高血圧性疾患	866	631	667	816	918	958	515	556	456	498
虚血性心疾患	219	304	388	401	182	251	80	86	84	69
くも膜下出血	12	15	12	13	7	6	2	0	1	1
脳内出血	30	29	33	25	29	20	8	9	10	9
脳梗塞	248	216	179	139	147	120	31	30	29	28
脳動脈硬化(症)	0	1	1	2	2	3	1	0	0	0
その他の脳血管疾患	13	14	19	17	14	14	5	7	1	7
呼吸器系の疾患	434	478	469	424	419	428	302	313	284	243
喘息	113	119	112	95	93	103	73	72	51	49
消化器系の疾患	966	935	940	1,068	1,087	1,109	734	708	642	659
う蝕	214	304	236	308	242	242	238	275	236	248
歯肉炎及び歯周疾患	145	105	171	141	250	188	138	118	108	125
胃及び十二指腸の疾患	154	134	143	179	157	173	96	64	86	61
肝臓の疾患	47	55	47	45	38	49	33	32	26	21
皮膚及び皮下組織の疾患	224	240	233	245	239	234	171	153	131	110
筋骨格系及び結合組織の疾患	697	779	735	733	832	866	385	384	323	313
炎症性多発性関節障害	58	62	70	97	93	88	35	43	32	29
骨の密度及び構造の障害	155	147	122	126	141	128	39	44	34	30
腎尿路生殖器系の疾患	253	247	207	227	228	231	123	119	100	89
糸球体疾患及び腎尿管間質性疾患	13	21	15	21	12	14	17	7	15	12
腎不全	27	32	22	20	17	23	12	11	8	10
前立腺肥大(症)	70	54	51	61	64	60	21	23	14	17
妊娠、分娩及び産じょく	2	5	2	0	0	2	3	2	3	2
流産	0	0	0	0	0	0	0	0	0	0
妊娠高血圧症候群	0	0	0	0	0	0	0	1	0	0
周産期に発生した病態	0	0	0	0	1	0	0	1	1	0
先天奇形、変形及び染色体異常	4	3	3	1	4	0	2	1	0	2
所見で他に分類されないもの	87	102	101	112	154	131	78	63	40	49
損傷・中毒及びその他の外因の影響	118	143	127	111	138	135	66	67	58	57
骨折	30	39	26	37	48	42	16	10	14	17
合 計	6,105	6,182	6,158	6,197	6,490	6,596	3,731	3,721	3,363	3,401

注) H16年以前の数値は旧鳥屋町、旧鹿島町、旧鹿西町を合計した人数を計上した



5) 年次別受診件数(各年5月診療分)

(3) 入院+入院外(中能登町)

単位: 件

	H14	H15	H16	H17	H18	H19	H20	H21	H22	H23
感染症及び寄生虫症	128	125	118	121	149	153	99	110	80	99
結核	10	2	4	2	3	2	2	0	0	0
その他のウイルス疾患	1	0	0	2	6	2	3	3	1	0
新生物	245	218	249	212	239	235	122	117	85	111
胃の悪性新生物	54	43	54	32	49	34	17	13	17	16
腸の悪性新生物	30	26	31	16	24	24	12	11	12	11
気管、気管支及び肺の悪性新生物	14	13	13	15	17	22	6	5	2	6
乳房の悪性新生物	14	14	17	10	10	13	6	6	4	9
子宮の悪性新生物	7	4	2	6	8	4	7	3	4	8
悪性リンパ腫	3	5	6	3	9	12	5	4	3	5
血液及び造血器の疾患並びに免疫機構の障害	20	32	24	24	34	30	19	23	20	17
内分泌、栄養及び代謝疾患	606	538	625	546	610	632	385	396	408	447
糖尿病	405	343	416	389	401	415	258	236	236	235
精神及び行動の障害	230	234	245	292	280	242	172	197	193	188
精神病	187	186	207	191	194	175	135	159	164	161
神経系の疾患	78	103	110	107	144	185	117	98	124	129
アルツハイマー病	5	14	9	1	11	27	5	3	1	5
眼及び付属器の疾患	503	548	490	467	492	506	250	230	233	224
耳及び乳様突起の疾患	49	57	76	79	84	97	54	44	37	53
循環器系の疾患	1,644	1,572	1,588	1,633	1,553	1,592	732	766	688	682
高血圧性疾患	878	635	670	819	922	962	515	557	457	503
虚血性心疾患	232	314	407	424	194	268	83	89	90	76
くも膜下出血	17	17	12	16	9	9	2	0	1	1
脳内出血	32	39	40	37	34	25	12	11	12	12
脳梗塞	278	238	200	163	176	140	34	32	33	30
脳動脈硬化(症)	0	1	1	2	2	3	1	0	0	0
その他の脳血管疾患	14	20	19	18	16	14	5	8	1	10
呼吸器系の疾患	448	487	476	435	431	441	306	319	287	250
喘息	114	123	114	100	97	106	76	72	51	49
消化器系の疾患	979	951	955	1,081	1,097	1,123	742	716	654	665
う蝕	214	304	236	308	242	242	238	275	236	248
歯肉炎及び歯周疾患	145	105	171	141	250	188	138	118	108	125
胃及び十二指腸の疾患	154	139	147	184	159	175	99	64	87	61
肝臓の疾患	50	61	50	48	40	50	36	33	28	22
皮膚及び皮下組織の疾患	225	240	233	245	245	237	171	153	132	112
筋骨格系及び結合組織の疾患	711	802	745	750	847	876	392	387	330	319
炎症性多発性関節障害	61	64	73	99	99	93	36	43	32	29
骨の密度及び構造の障害	159	152	124	129	144	129	39	44	34	30
腎尿路生殖器系の疾患	261	265	222	237	240	245	129	122	105	92
糸球体疾患及び腎尿管間質性疾患	14	22	16	22	14	14	18	7	17	13
腎不全	31	41	27	23	20	29	14	12	9	11
前立腺肥大(症)	70	56	54	62	66	62	21	24	14	17
妊娠、分娩及び産じょく	2	6	2	0	1	4	4	2	4	3
流産	0	0	0	0	1	0	0	0	0	0
妊娠高血圧症候群	0	0	0	0	0	0	0	1	0	0
周産期に発生した病態	0	0	0	0	3	1	0	2	3	0
先天奇形、変形及び染色体異常	5	3	3	2	4	0	2	1	0	3
所見で他に分類されないもの	87	108	105	116	159	137	78	66	40	52
損傷・中毒及びその他の外因の影響	137	160	144	124	150	143	66	73	67	68
骨折	44	49	30	48	56	48	16	15	19	23
合 計	6,358	6,449	6,410	6,471	6,762	6,879	3,840	3,822	3,490	3,514

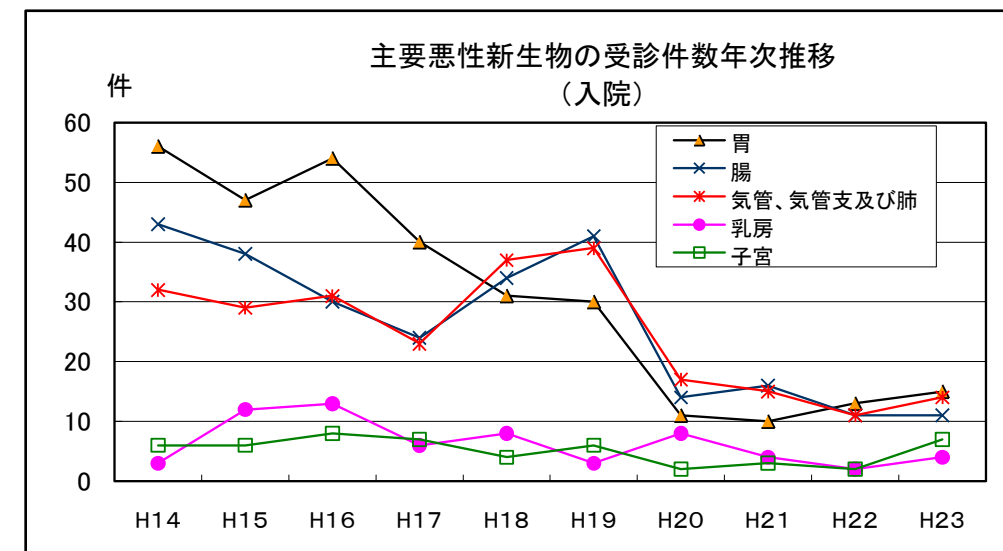
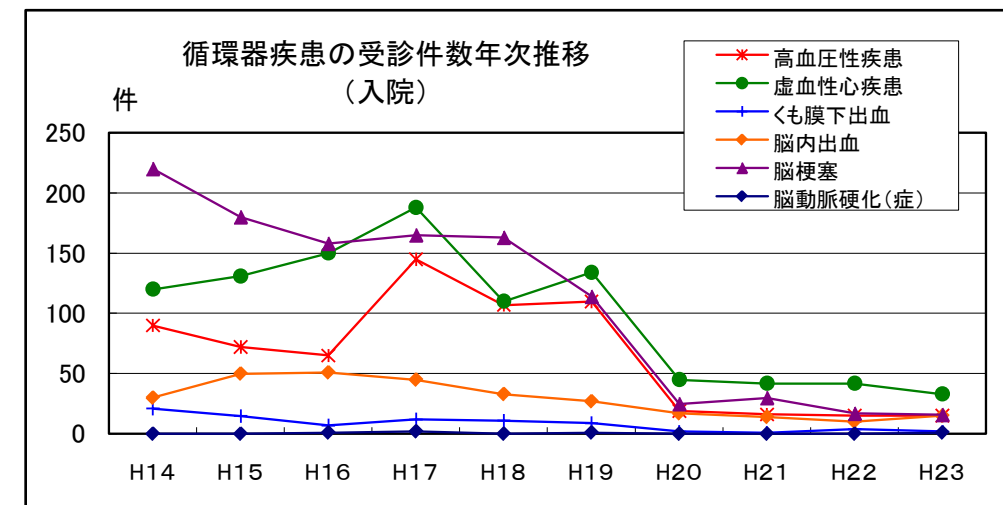
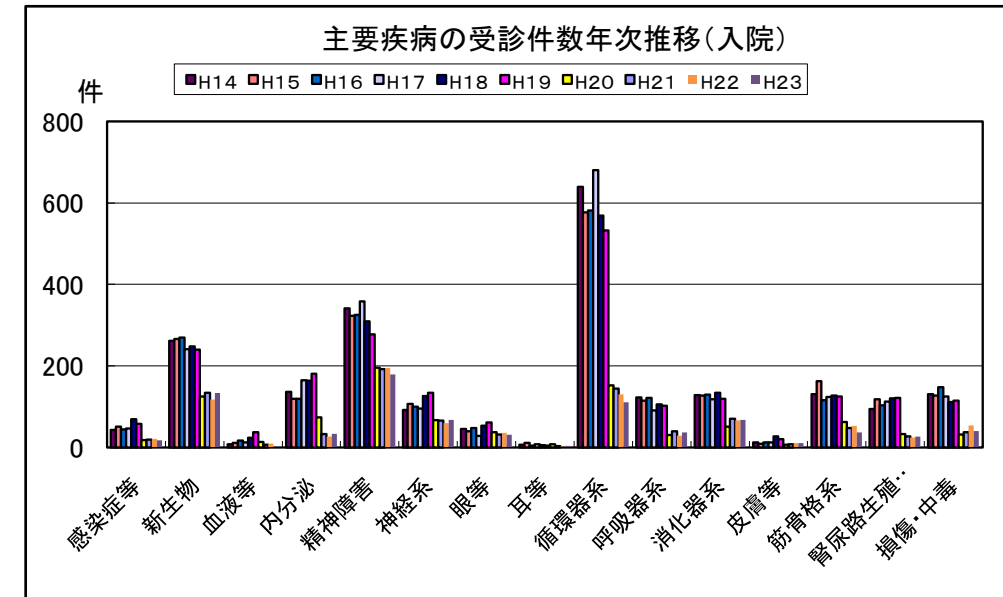
注) H16年以前の数値は旧鳥屋町、旧鹿島町、旧鹿西町を合計した人数を計上した

## 5) 年次別受診件数(各年5月診療分)

### (1) 入院(管内)

単位: 件

	H14	H15	H16	H17	H18	H19	H20	H21	H22	H23
感染症及び寄生虫症	43	51	44	47	69	58	18	19	22	18
結核	13	13	12	7	14	2	1	0	1	2
その他のウイルス疾患	2	1	1	0	1	0	0	0	1	1
新生物	262	266	270	241	248	240	125	134	118	134
胃の悪性新生物	56	47	54	40	31	30	11	10	13	15
腸の悪性新生物	43	38	30	24	34	41	14	16	11	11
気管、気管支及び肺の悪性新生物	32	29	31	23	37	39	17	15	11	14
乳房の悪性新生物	3	12	13	6	8	3	8	4	2	4
子宮の悪性新生物	6	6	8	7	4	6	2	3	2	7
悪性リンパ腫	8	8	7	15	16	10	6	13	2	6
血液及び造血器の疾患並びに免疫機構の障害	8	11	17	13	24	37	14	7	10	3
内分泌、栄養及び代謝疾患	136	119	120	165	164	181	74	33	27	34
糖尿病	119	85	104	139	124	142	56	25	15	22
精神及び行動の障害	341	323	325	358	310	278	196	192	196	180
精神病	317	297	276	299	257	237	179	171	183	170
神経系の疾患	92	107	100	96	126	134	67	66	60	68
アルツハイマー病	8	22	8	4	3	27	7	6	3	4
眼及び付属器の疾患	45	40	48	28	54	61	38	32	36	32
耳及び乳様突起の疾患	7	11	4	8	6	5	8	3	2	5
循環器系の疾患	639	577	581	680	569	533	152	144	131	111
高血圧性疾患	90	72	65	145	107	110	19	16	15	15
虚血性心疾患	120	131	150	188	110	134	45	42	42	33
くも膜下出血	21	15	7	12	11	9	2	1	4	2
脳内出血	30	50	51	45	33	27	17	14	10	15
脳梗塞	220	180	158	165	163	114	25	30	17	16
脳動脈硬化(症)	0	0	1	2	0	1	0	0	0	1
その他の脳血管疾患	28	12	17	12	18	15	7	5	6	6
呼吸器系の疾患	123	115	122	91	106	102	31	40	30	38
喘息	39	26	28	19	30	18	9	2	3	3
消化器系の疾患	129	128	130	118	134	119	51	71	67	68
う蝕	0	0	0	0	0	0	0	0	0	0
歯肉炎及び歯周疾患	0	0	0	0	0	0	0	0	0	0
胃及び十二指腸の疾患	37	37	43	46	38	32	13	9	9	8
肝臓の疾患	35	30	30	20	13	17	12	15	8	10
皮膚及び皮下組織の疾患	12	9	13	13	27	20	7	8	11	11
筋骨格系及び結合組織の疾患	131	163	116	124	128	125	63	48	54	38
炎症性多発性関節障害	22	20	15	16	22	20	7	3	6	2
骨の密度及び構造の障害	26	25	11	22	15	19	7	3	5	4
腎尿路生殖器系の疾患	94	118	103	113	121	122	33	27	25	27
糸球体疾患及び腎尿管間質性疾患	14	4	5	9	8	9	5	6	8	5
腎不全	40	56	51	32	53	46	10	10	6	7
前立腺肥大(症)	15	20	12	22	21	15	3	2	1	1
妊娠、分娩及び産じよく	7	5	2	4	2	5	5	5	12	10
流産	1	0	0	0	1	0	1	1	1	2
妊娠高血圧症候群	1	0	0	0	0	0	0	0	0	0
周産期に発生した病態	0	3	3	6	5	5	2	6	3	0
先天奇形、変形及び染色体異常	4	2	1	4	2	1	1	3	1	1
所見で他に分類されないもの	17	30	28	30	43	40	7	13	5	8
損傷・中毒及びその他の外因の影響	131	127	148	125	112	115	32	37	55	41
骨折	92	83	82	83	68	64	11	21	24	25
合計	2,221	2,205	2,175	2,264	2,250	2,185	924	888	865	827

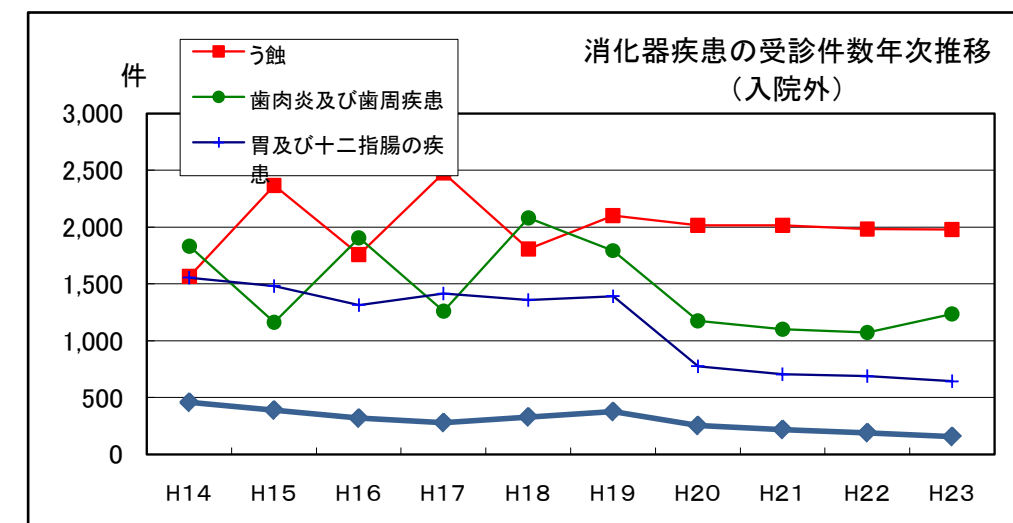
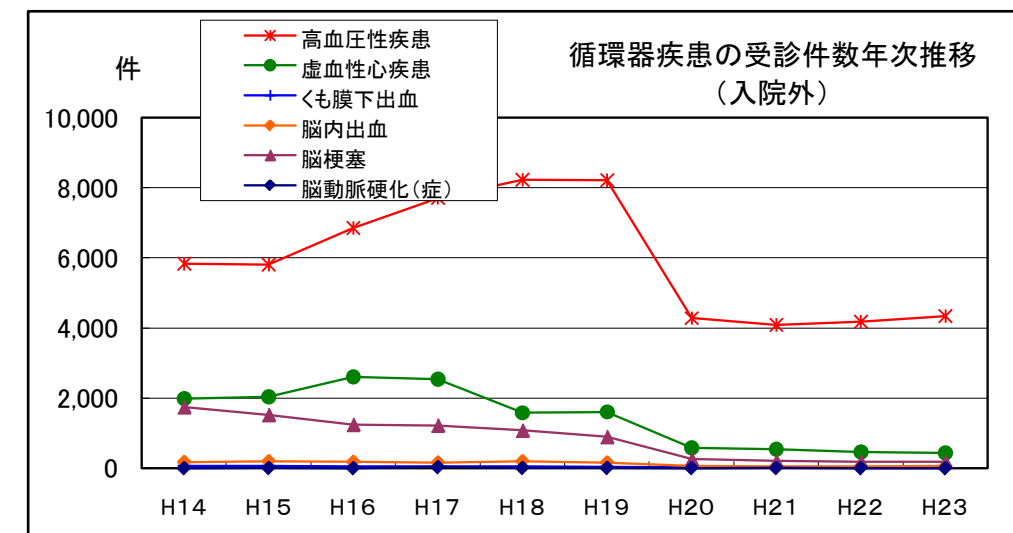
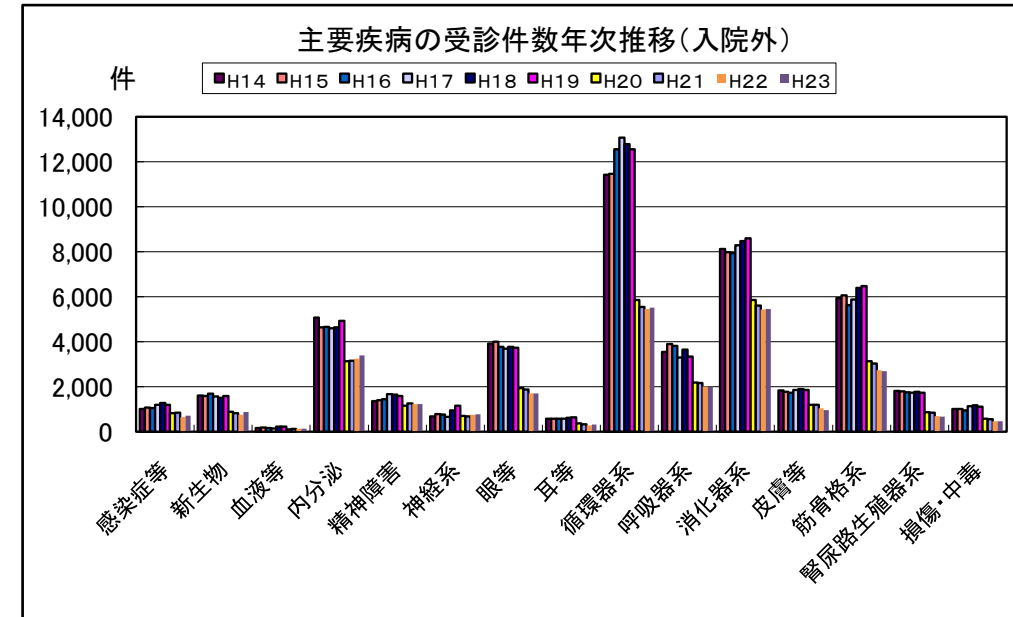


## 5) 年次別受診件数(各年5月診療分)

### (2) 入院外(管内)

単位: 件

	H14	H15	H16	H17	H18	H19	H20	H21	H22	H23
感染症及び寄生虫症	1,008	1,062	1,048	1,200	1,276	1,202	834	837	646	703
結核	40	37	26	13	23	8	1	1	1	4
その他のウイルス疾患	5	5	3	12	19	10	18	9	10	8
新生物	1,617	1,585	1,693	1,561	1,511	1,579	878	826	739	858
胃の悪性新生物	340	315	354	266	261	255	137	115	88	112
腸の悪性新生物	210	186	203	143	154	179	94	72	83	79
気管、気管支及び肺の悪性新生物	97	116	93	93	106	88	51	54	51	61
乳房の悪性新生物	132	104	111	83	93	100	64	52	53	64
子宮の悪性新生物	23	31	34	25	25	23	17	11	15	20
悪性リンパ腫	39	38	53	35	34	50	26	28	32	41
血液及び造血器の疾患並びに免疫機構の障害	174	183	159	148	222	229	113	127	117	132
内分泌、栄養及び代謝疾患	5,067	4,637	4,664	4,606	4,642	4,921	3,128	3,160	3,240	3,378
糖尿病	3,042	2,595	2,927	2,969	2,667	2,900	1,737	1,656	1,638	1,667
精神及び行動の障害	1,353	1,401	1,442	1,668	1,655	1,584	1,162	1,268	1,216	1,228
精神病	1,048	1,028	1,091	1,087	1,063	1,011	824	907	934	960
神経系の疾患	679	774	763	666	954	1,163	703	684	752	773
アルツハイマー病	79	104	51	25	72	165	33	37	26	24
眼及び付属器の疾患	3,912	4,006	3,782	3,686	3,779	3,734	1,932	1,875	1,697	1,687
耳及び乳様突起の疾患	577	580	579	578	627	632	366	337	270	310
循環器系の疾患	11,428	11,467	12,566	13,082	12,776	12,561	5,859	5,555	5,446	5,521
高血圧性疾患	5,823	5,799	6,847	7,698	8,224	8,211	4,272	4,079	4,178	4,337
虚血性心疾患	1,982	2,037	2,610	2,540	1,582	1,607	578	537	459	432
くも膜下出血	63	62	52	55	46	38	28	20	17	19
脳内出血	177	200	180	163	199	162	61	50	55	58
脳梗塞	1,740	1,519	1,241	1,219	1,076	895	263	209	192	187
脳動脈硬化(症)	2	8	2	32	9	9	4	7	3	1
その他の脳血管疾患	184	149	143	185	169	189	66	74	35	41
呼吸器系の疾患	3,539	3,887	3,814	3,297	3,641	3,349	2,176	2,156	2,011	2,008
喘息	884	892	827	736	732	696	427	414	411	408
消化器系の疾患	8,131	7,987	7,935	8,284	8,477	8,601	5,855	5,617	5,428	5,460
う蝕	1,568	2,368	1,759	2,478	1,810	2,102	2,016	2,018	1,984	1,980
歯肉炎及び歯周疾患	1,834	1,164	1,905	1,261	2,082	1,794	1,175	1,102	1,073	1,238
胃及び十二指腸の疾患	1,553	1,480	1,313	1,413	1,359	1,391	777	706	690	645
肝臓の疾患	458	389	318	279	329	376	253	218	190	156
皮膚及び皮下組織の疾患	1,837	1,770	1,734	1,847	1,897	1,846	1,194	1,200	1,025	958
筋骨格系及び結合組織の疾患	5,931	6,072	5,619	5,869	6,382	6,468	3,139	3,024	2,721	2,690
炎症性多発性関節障害	527	588	557	647	590	569	305	311	272	272
骨の密度及び構造の障害	1,148	858	773	866	832	818	294	273	270	249
腎尿路生殖器系の疾患	1,805	1,791	1,744	1,734	1,782	1,726	861	837	672	666
糸球体疾患及び腎尿管間質性疾患	125	116	121	127	156	109	77	60	58	57
腎不全	185	218	175	166	172	173	78	82	74	61
前立腺肥大(症)	461	455	437	474	479	495	172	171	139	142
妊娠、分娩及び産じょく	45	49	25	29	26	30	25	27	39	16
流産	2	1	9	1	2	0	1	0	5	3
妊娠高血圧症候群	1	0	2	0	1	2	0	1	1	0
周産期に発生した病態	0	2	2	1	4	0	9	2	2	0
先天奇形、変形及び染色体異常	18	17	17	17	21	8	26	19	7	11
所見で他に分類されないもの	658	706	720	776	1,022	1,000	569	540	376	380
損傷・中毒及びその他の外因の影響	1,003	1,014	942	1,125	1,171	1,111	582	560	449	454
骨折	304	340	291	350	338	300	150	109	78	99
合計	48,782	48,990	49,248	50,174	51,865	51,855	29,411	28,651	26,853	27,233



5) 年次別受診件数(各年5月診療分)

(3) 入院+入院外(管内)

単位: 件

	H14	H15	H16	H17	H18	H19	H20	H21	H22	H23
感染症及び寄生虫症	1,051	1,113	1,092	1,247	1,345	1,260	852	856	668	721
結核	53	50	38	20	37	10	2	1	2	6
その他のウイルス疾患	7	6	4	12	20	10	18	9	11	9
新生物	1,879	1,851	1,963	1,802	1,759	1,819	1,003	960	857	992
胃の悪性新生物	396	362	408	306	292	285	148	125	101	127
腸の悪性新生物	253	224	233	167	188	220	108	88	94	90
気管、気管支及び肺の悪性新生物	129	145	124	116	143	127	68	69	62	75
乳房の悪性新生物	135	116	124	89	101	103	72	56	55	68
子宮の悪性新生物	29	37	42	32	29	29	19	14	17	27
悪性リンパ腫	47	46	60	50	50	60	32	41	34	47
血液及び造血器の疾患並びに免疫機構の障害	182	194	176	161	246	266	127	134	127	135
内分泌、栄養及び代謝疾患	5,203	4,756	4,784	4,771	4,806	5,102	3,202	3,193	3,267	3,412
糖尿病	3,161	2,680	3,031	3,108	2,791	3,042	1,793	1,681	1,653	1,689
精神及び行動の障害	1,694	1,724	1,767	2,026	1,965	1,862	1,358	1,460	1,412	1,408
精神病	1,365	1,325	1,367	1,386	1,320	1,248	1,003	1,078	1,117	1,130
神経系の疾患	771	881	863	762	1,080	1,297	770	750	812	841
アルツハイマー病	87	126	59	29	75	192	40	43	29	28
眼及び付属器の疾患	3,957	4,046	3,830	3,714	3,833	3,795	1,970	1,907	1,733	1,719
耳及び乳様突起の疾患	584	591	583	586	633	637	374	340	272	315
循環器系の疾患	12,067	12,044	13,147	13,762	13,345	13,094	6,011	5,699	5,577	5,632
高血圧性疾患	5,913	5,871	6,912	7,843	8,331	8,321	4,291	4,095	4,193	4,352
虚血性心疾患	2,102	2,168	2,760	2,728	1,692	1,741	623	579	501	465
くも膜下出血	84	77	59	67	57	47	30	21	21	21
脳内出血	207	250	231	208	232	189	78	64	65	73
脳梗塞	1,960	1,699	1,399	1,384	1,239	1,009	288	239	209	203
脳動脈硬化(症)	2	8	3	34	9	10	4	7	3	2
その他の脳血管疾患	212	161	160	197	187	204	73	79	41	47
呼吸器系の疾患	3,662	4,002	3,936	3,388	3,747	3,451	2,207	2,196	2,041	2,046
喘息	923	918	855	755	762	714	436	416	414	411
消化器系の疾患	8,260	8,115	8,065	8,402	8,611	8,720	5,906	5,688	5,495	5,528
う蝕	1,568	2,368	1,759	2,478	1,810	2,102	2,016	2,018	1,984	1,980
歯肉炎及び歯周疾患	1,834	1,164	1,905	1,261	2,082	1,794	1,175	1,102	1,073	1,238
胃及び十二指腸の疾患	1,590	1,517	1,356	1,459	1,397	1,423	790	715	699	653
肝臓の疾患	493	419	348	299	342	393	265	233	198	166
皮膚及び皮下組織の疾患	1,849	1,779	1,747	1,860	1,924	1,866	1,201	1,208	1,036	969
筋骨格系及び結合組織の疾患	6,062	6,235	5,735	5,993	6,510	6,593	3,202	3,072	2,775	2,728
炎症性多発性関節障害	549	608	572	663	612	589	312	314	278	274
骨の密度及び構造の障害	1,174	883	784	888	847	837	301	276	275	253
腎尿路生殖器系の疾患	1,899	1,909	1,847	1,847	1,903	1,848	894	864	697	693
糸球体疾患及び腎尿細管間質性疾患	139	120	126	136	164	118	82	66	66	62
腎不全	225	274	226	198	225	219	88	92	80	68
前立腺肥大(症)	476	475	449	496	500	510	175	173	140	143
妊娠、分娩及び産じょく	52	54	27	33	28	35	30	32	51	26
流産	3	1	9	1	3	0	2	1	6	5
妊娠高血圧症候群	2	0	2	0	1	2	0	1	1	0
周産期に発生した病態	0	5	5	7	9	5	11	8	5	0
先天奇形、変形及び染色体異常	22	19	18	21	23	9	27	22	8	12
所見で他に分類されないもの	675	736	748	806	1,065	1,040	576	553	381	388
損傷・中毒及びその他の外因の影響	1,134	1,141	1,090	1,250	1,283	1,226	614	597	504	495
骨折	396	423	373	433	406	364	161	130	102	124
合 計	51,003	51,195	51,423	52,438	54,115	54,040	30,335	29,539	27,718	28,060

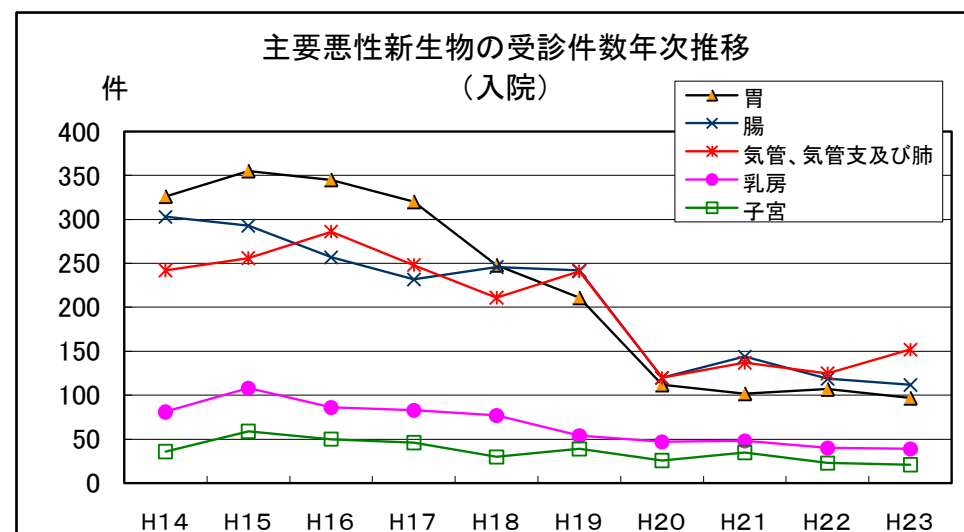
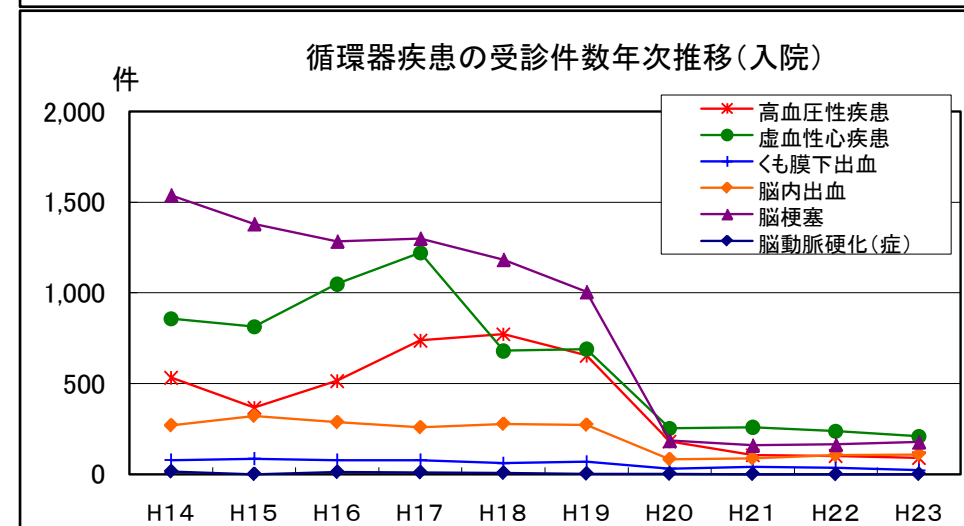
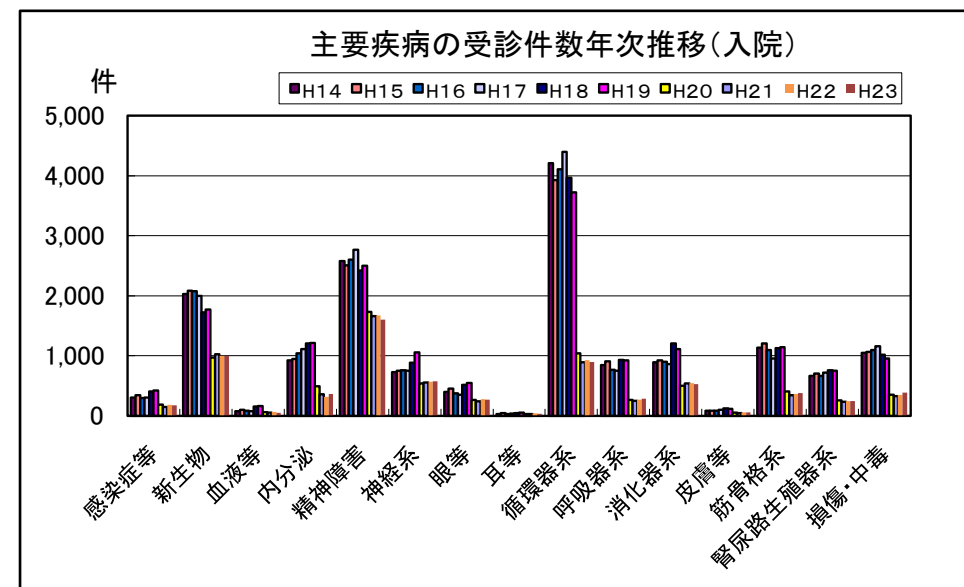
### 5) 年次別受診件数(各年5月診療分)

出典: 石川県国民健康保険疾病分類別調査統計表(5月診療分)

#### (1) 入院(石川県)

単位: 件

	H14	H15	H16	H17	H18	H19	H20	H21	H22	H23
感染症及び寄生虫症	302	342	301	305	405	422	191	147	179	170
結核	51	63	59	57	66	39	13	6	17	20
その他のウイルス疾患	5	4	6	7	6	9	13	2	5	5
新生物	2,027	2,086	2,074	1,996	1,728	1,773	971	1,029	993	996
胃の悪性新生物	326	355	345	320	248	211	112	102	107	97
腸の悪性新生物	303	293	257	232	246	242	120	144	119	112
気管、気管支及び肺の悪性新生物	242	256	286	248	211	241	120	137	125	152
乳房の悪性新生物	81	108	86	83	77	54	47	48	40	39
子宮の悪性新生物	36	59	50	46	30	39	26	35	23	21
悪性リンパ腫	87	73	83	76	82	63	50	47	48	43
血液及び造血器の疾患並びに免疫機構の障害	82	98	89	82	157	164	61	51	62	50
内分泌、栄養及び代謝疾患	926	946	1,043	1,113	1,210	1,218	495	360	317	361
糖尿病	757	746	892	955	885	917	379	276	218	275
精神及び行動の障害	2,578	2,506	2,598	2,768	2,420	2,500	1,730	1,662	1,667	1,597
精神病	2,351	2,227	2,253	2,315	2,047	2,163	1,568	1,509	1,560	1,508
神経系の疾患	728	756	759	756	882	1,057	537	556	564	570
アルツハイマー病	122	130	91	37	76	253	61	63	62	60
眼及び付属器の疾患	397	451	374	350	521	547	263	240	277	266
耳及び乳様突起の疾患	35	46	35	38	44	52	35	35	39	30
循環器系の疾患	4,209	3,926	4,107	4,395	3,967	3,719	1,044	892	925	896
高血圧性疾患	532	367	514	737	772	654	179	105	100	89
虚血性心疾患	857	813	1,049	1,221	680	690	253	259	237	209
くも膜下出血	79	86	79	79	61	69	31	41	35	22
脳内出血	270	322	287	259	278	273	83	87	106	110
脳梗塞	1,540	1,381	1,285	1,301	1,184	1,006	185	159	163	177
脳動脈硬化(症)	15	1	12	10	7	3	2	1	0	1
その他の脳血管疾患	112	86	79	67	105	102	43	43	47	49
呼吸器系の疾患	846	906	765	756	929	928	269	249	264	284
喘息	203	225	149	131	184	144	47	27	29	29
消化器系の疾患	894	921	902	865	1,209	1,114	503	542	543	522
う蝕	0	0	0	1	0	0	0	0	0	0
歯肉炎及び歯周疾患	1	0	0	0	1	0	0	0	0	1
胃及び十二指腸の疾患	308	318	310	269	366	324	114	73	88	68
肝臓の疾患	189	194	167	146	167	157	90	88	67	69
皮膚及び皮下組織の疾患	88	84	83	105	127	121	51	45	57	53
筋骨格系及び結合組織の疾患	1,135	1,209	1,095	959	1,129	1,145	407	344	364	373
炎症性多発性関節障害	165	147	128	130	130	126	47	33	33	26
骨の密度及び構造の障害	208	209	127	163	178	188	29	17	31	21
腎尿路生殖器系の疾患	665	704	665	723	760	756	256	236	241	240
糸球体疾患及び腎尿細管間質性疾患	57	44	50	64	85	81	37	39	41	34
腎不全	286	312	320	287	288	255	67	85	88	84
前立腺肥大(症)	103	150	99	132	138	117	33	28	27	28
妊娠、分娩及び産じょく	101	105	96	111	79	86	87	84	81	83
流産	8	6	4	6	9	5	4	7	8	8
妊娠高血圧症候群	9	10	8	5	2	3	6	4	2	0
周産期に発生した病態	24	70	35	41	40	52	40	29	23	22
先天奇形、変形及び染色体異常	10	14	10	14	21	13	11	24	23	15
所見で他に分類されないもの	120	236	139	180	354	363	107	80	76	82
損傷・中毒及びその他の外因の影響	1,051	1,068	1,094	1,161	1,016	958	351	332	348	383
骨折	747	755	755	785	638	544	181	160	160	166
合 計	16,218	16,474	16,264	16,718	16,998	16,988	7,409	6,937	7,043	6,993



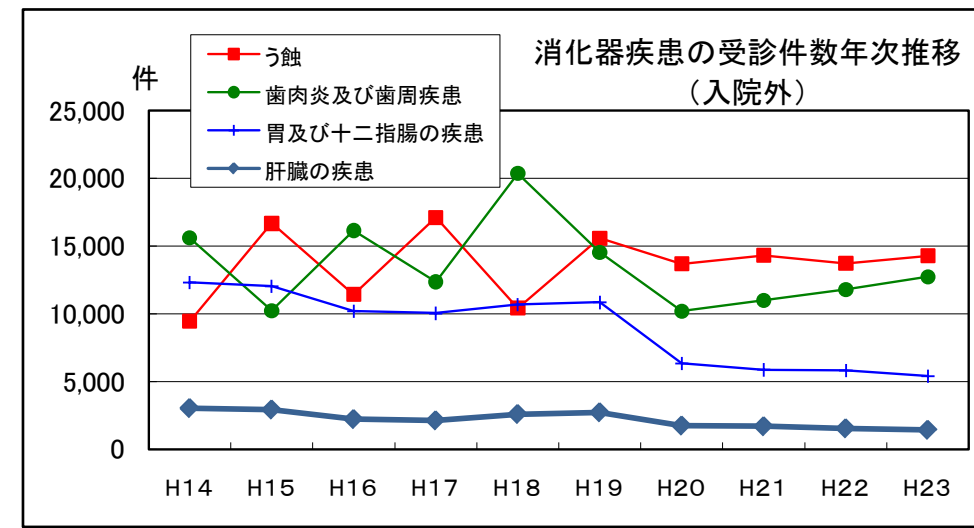
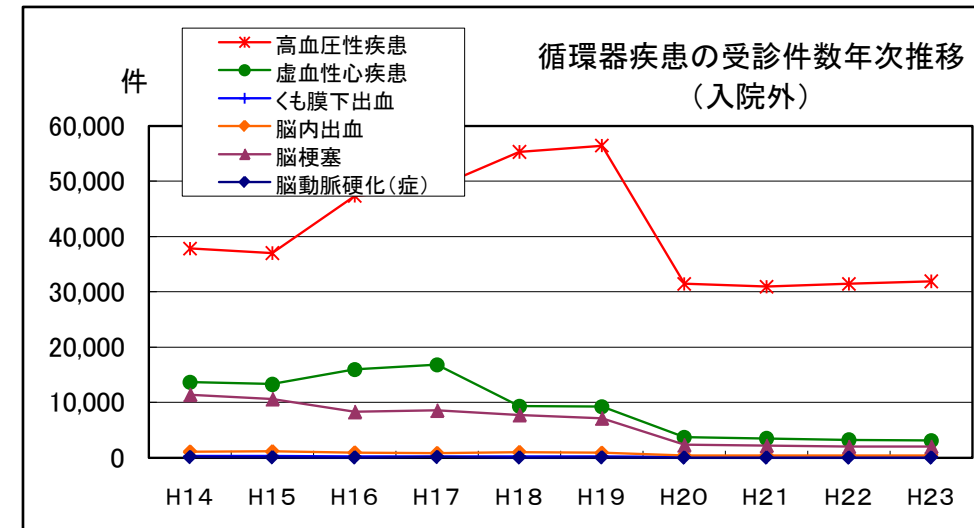
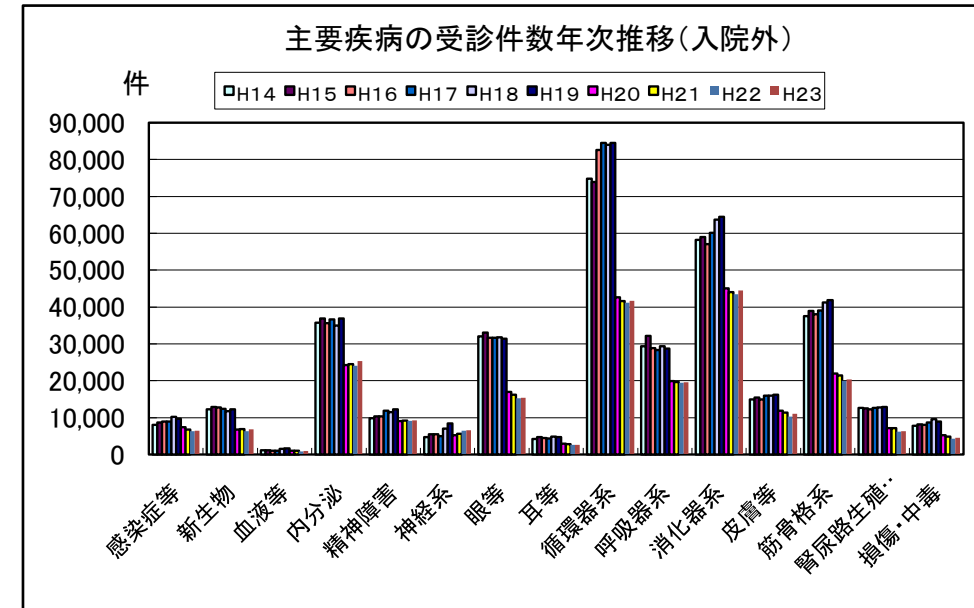
### 5) 年次別受診件数(各年5月診療分)

出典: 石川県国民健康保険疾病分類別調査統計表(5月診療分)

#### (2) 入院外(石川県)

単位: 件

	H14	H15	H16	H17	H18	H19	H20	H21	H22	H23
感染症及び寄生虫症	8,083	8,668	8,972	8,873	10,178	9,715	7,354	6,817	6,370	6,513
結核	297	269	238	202	246	169	50	51	28	42
その他のウイルス疾患	65	92	68	189	165	144	101	105	204	101
新生物	12,282	12,835	12,781	12,428	11,691	12,268	6,804	6,916	6,324	6,941
胃の悪性新生物	2,376	2,426	2,327	2,068	1,888	1,797	877	836	798	819
腸の悪性新生物	1,749	1,801	1,786	1,588	1,509	1,609	804	831	742	772
気管、気管支及び肺の悪性新生物	731	802	810	845	826	862	430	421	405	464
乳房の悪性新生物	1,055	1,044	1,023	1,000	835	884	616	610	617	713
子宮の悪性新生物	181	237	220	198	228	213	177	188	176	164
悪性リンパ腫	274	326	342	319	314	286	180	191	198	205
血液及び造血器の疾患並びに免疫機構の障害	1,192	1,144	1,034	1,068	1,547	1,630	1,011	1,043	953	1,004
内分泌、栄養及び代謝疾患	35,727	36,905	35,590	36,689	34,990	36,868	24,273	24,499	24,142	25,382
糖尿病	19,069	18,891	20,519	21,382	17,924	19,085	11,819	11,727	11,139	11,573
精神及び行動の障害	9,831	10,278	10,306	11,825	11,534	12,248	9,116	9,202	9,152	9,371
精神病	6,905	6,984	7,392	7,665	7,025	7,575	5,929	6,149	6,522	6,780
神経系の疾患	4,787	5,459	5,528	4,975	6,989	8,424	5,250	5,619	6,520	6,675
アルツハイマー病	522	669	639	345	867	1,102	232	259	269	267
眼及び付属器の疾患	32,055	33,123	31,597	31,600	31,807	31,450	17,020	16,163	15,287	15,411
耳及び乳様突起の疾患	4,248	4,702	4,421	4,403	4,875	4,683	2,964	2,836	2,653	2,727
循環器系の疾患	74,811	73,909	82,619	84,528	84,002	84,506	42,666	41,643	41,235	41,684
高血圧性疾患	37,814	36,999	47,318	48,935	55,281	56,427	31,418	30,941	31,424	31,899
虚血性心疾患	13,654	13,261	15,972	16,787	9,331	9,236	3,676	3,467	3,229	3,104
くも膜下出血	296	309	245	261	263	231	157	140	146	138
脳内出血	1,086	1,132	919	818	1,003	866	423	385	387	412
脳梗塞	11,418	10,638	8,306	8,561	7,757	7,152	2,304	2,195	2,004	2,017
脳動脈硬化(症)	114	66	39	127	37	51	13	19	11	14
その他の脳血管疾患	1,115	1,154	965	918	1,189	1,170	539	537	440	475
呼吸器系の疾患	29,389	32,198	28,861	28,400	29,363	28,704	19,942	19,680	19,517	19,712
喘息	6,513	6,679	6,056	5,664	5,509	5,293	3,554	3,380	3,618	3,512
消化器系の疾患	58,223	59,037	57,006	60,162	63,740	64,484	45,044	44,052	43,506	44,562
う蝕	9,448	16,671	11,423	17,101	10,416	15,571	13,682	14,307	13,724	14,276
歯肉炎及び歯周疾患	15,591	10,229	16,137	12,350	20,347	14,522	10,192	10,983	11,786	12,723
胃及び十二指腸の疾患	12,307	12,034	10,194	10,036	10,677	10,836	6,345	5,870	5,810	5,403
肝臓の疾患	3,044	2,936	2,234	2,138	2,607	2,734	1,756	1,705	1,553	1,444
皮膚及び皮下組織の疾患	14,873	15,400	14,966	15,972	15,906	16,266	11,827	11,319	10,391	11,167
筋骨格系及び結合組織の疾患	37,576	38,918	38,096	39,116	41,269	41,920	22,013	21,433	20,077	20,414
炎症性多発性関節障害	3,748	3,914	3,669	3,929	3,685	3,552	2,424	2,282	2,229	2,302
骨の密度及び構造の障害	6,654	6,079	5,692	6,022	5,977	6,455	2,662	2,578	2,688	2,512
腎尿路生殖器系の疾患	12,578	12,497	12,266	12,606	12,773	12,909	7,117	7,122	6,202	6,362
糸球体疾患及び腎尿細管間質性疾患	687	754	658	707	985	791	476	445	409	407
腎不全	1,384	1,519	1,436	1,477	1,305	1,338	601	605	578	564
前立腺肥大(症)	3,443	3,683	3,424	3,427	3,536	3,714	1,603	1,647	1,444	1,502
妊娠、分娩及び産じょく	444	462	392	346	279	284	239	226	226	246
流産	40	21	37	29	17	31	28	24	27	26
妊娠高血圧症候群	29	20	15	9	3	5	2	1	1	0
周産期に発生した病態	28	62	24	32	34	31	46	29	28	25
先天奇形、変形及び染色体異常	127	105	116	96	168	194	163	127	109	125
所見で他に分類されないもの	4,288	4,829	4,866	4,814	7,598	7,483	4,602	4,172	3,307	3,242
損傷・中毒及びその他の外因の影響	7,836	8,206	8,074	8,625	9,554	8,876	5,189	4,857	4,303	4,564
骨折	2,585	2,713	2,697	2,840	2,712	2,304	1,239	1,070	914	961
合 計	348,378	358,737	357,515	366,558	378,297	382,943	232,640	227,755	220,302	226,127





### 5) 年次別受診件数(各年5月診療分)

出典: 石川県国民健康保険疾病分類別調査統計表(5月診療分)

#### (3) 入院+入院外(石川県)

単位: 件

	H14	H15	H16	H17	H18	H19	H20	H21	H22	H23
感染症及び寄生虫症	8,385	9,010	9,273	9,178	10,583	10,137	7,545	6,964	6,549	6,683
結核	348	332	297	259	312	208	63	57	45	62
その他のウイルス疾患	70	96	74	196	171	153	114	107	209	106
新生物	14,309	14,921	14,855	14,424	13,419	14,041	7,775	7,945	7,317	7,937
胃の悪性新生物	2,702	2,781	2,672	2,388	2,136	2,008	989	938	905	916
腸の悪性新生物	2,052	2,094	2,043	1,820	1,755	1,851	924	975	861	884
気管、気管支及び肺の悪性新生物	973	1,058	1,096	1,093	1,037	1,103	550	558	530	616
乳房の悪性新生物	1,136	1,152	1,109	1,083	912	938	663	658	657	752
子宮の悪性新生物	217	296	270	244	258	252	203	223	199	185
悪性リンパ腫	361	399	425	395	396	349	230	238	246	248
血液及び造血器の疾患並びに免疫機構の障害	1,274	1,242	1,123	1,150	1,704	1,794	1,072	1,094	1,015	1,054
内分泌、栄養及び代謝疾患	36,653	37,851	36,633	37,802	36,200	38,086	24,768	24,859	24,459	25,743
糖尿病	19,826	19,637	21,411	22,337	18,809	20,002	12,198	12,003	11,357	11,848
精神及び行動の障害	12,409	12,784	12,904	14,593	13,954	14,748	10,846	10,864	10,819	10,968
精神病	9,256	9,211	9,645	9,980	9,072	9,738	7,497	7,658	8,082	8,288
神経系の疾患	5,515	6,215	6,287	5,731	7,871	9,481	5,787	6,175	7,084	7,245
アルツハイマー病	644	799	730	382	943	1,355	293	322	331	327
眼及び付属器の疾患	32,452	33,574	31,971	31,950	32,328	31,997	17,283	16,403	15,564	15,677
耳及び乳様突起の疾患	4,283	4,748	4,456	4,441	4,919	4,735	2,999	2,871	2,692	2,757
循環器系の疾患	79,020	77,835	86,726	88,923	87,969	88,225	43,710	42,535	42,160	42,580
高血圧性疾患	38,346	37,366	47,832	49,672	56,053	57,081	31,597	31,046	31,524	31,988
虚血性心疾患	14,511	14,074	17,021	18,008	10,011	9,926	3,929	3,726	3,466	3,313
くも膜下出血	375	395	324	340	324	300	188	181	181	160
脳内出血	1,356	1,454	1,206	1,077	1,281	1,139	506	472	493	522
脳梗塞	12,958	12,019	9,591	9,862	8,941	8,158	2,489	2,354	2,167	2,194
脳動脈硬化(症)	129	67	51	137	44	54	15	20	11	15
その他の脳血管疾患	1,227	1,240	1,044	985	1,294	1,272	582	580	487	524
呼吸器系の疾患	30,235	33,104	29,626	29,156	30,292	29,632	20,211	19,929	19,781	19,996
喘息	6,716	6,904	6,205	5,795	5,693	5,437	3,601	3,407	3,647	3,541
消化器系の疾患	59,117	59,958	57,908	61,027	64,949	65,598	45,547	44,594	44,049	45,084
う蝕	9,448	16,671	11,423	17,102	10,416	15,571	13,682	14,307	13,724	14,276
歯肉炎及び歯周疾患	15,592	10,229	16,137	12,350	20,348	14,522	10,192	10,983	11,786	12,724
胃及び十二指腸の疾患	12,615	12,352	10,504	10,305	11,043	11,160	6,459	5,943	5,898	5,471
肝臓の疾患	3,233	3,130	2,401	2,284	2,774	2,891	1,846	1,793	1,620	1,513
皮膚及び皮下組織の疾患	14,961	15,484	15,049	16,077	16,033	16,387	11,878	11,364	10,448	11,220
筋骨格系及び結合組織の疾患	38,711	40,127	39,191	40,075	42,398	43,065	22,420	21,777	20,441	20,787
炎症性多発性関節障害	3,913	4,061	3,797	4,059	3,815	3,678	2,471	2,315	2,262	2,328
骨の密度及び構造の障害	6,862	6,288	5,819	6,185	6,155	6,643	2,691	2,595	2,719	2,533
腎尿路生殖器系の疾患	13,243	13,201	12,931	13,329	13,533	13,665	7,373	7,358	6,443	6,602
糸球体疾患及び腎尿細管間質性疾患	744	798	708	771	1,070	872	513	484	450	441
腎不全	1,670	1,831	1,756	1,764	1,593	1,593	668	690	666	648
前立腺肥大(症)	3,546	3,833	3,523	3,559	3,674	3,831	1,636	1,675	1,471	1,530
妊娠、分娩及び産じょく	545	567	488	457	358	370	326	310	307	329
流産	48	27	41	35	26	36	32	31	35	34
妊娠高血圧症候群	38	30	23	14	5	8	8	5	3	0
周産期に発生した病態	52	132	59	73	74	83	86	58	51	47
先天奇形、変形及び染色体異常	137	119	126	110	189	207	174	151	132	140
所見で他に分類されないもの	4,408	5,065	5,005	4,994	7,952	7,846	4,709	4,252	3,383	3,324
損傷・中毒及びその他の外因の影響	8,887	9,274	9,168	9,786	10,570	9,834	5,540	5,189	4,651	4,947
骨折	3,332	3,468	3,452	3,625	3,350	2,848	1,420	1,230	1,074	1,127
合 計	364,596	375,211	373,779	383,276	395,295	399,931	240,049	234,692	227,345	233,120

## 6) 一人当たり医療費(5月診療分)

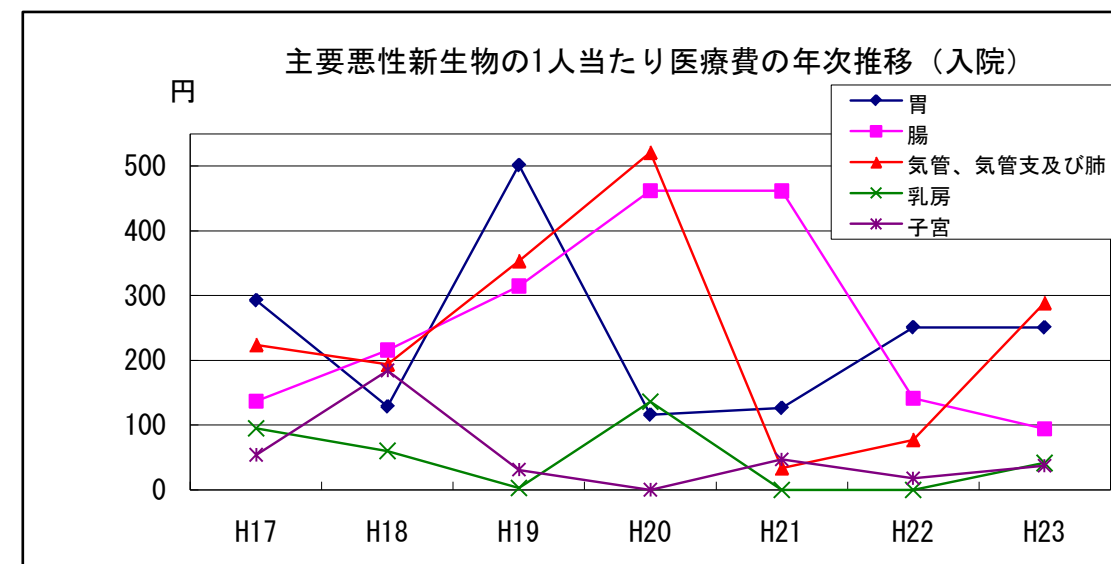
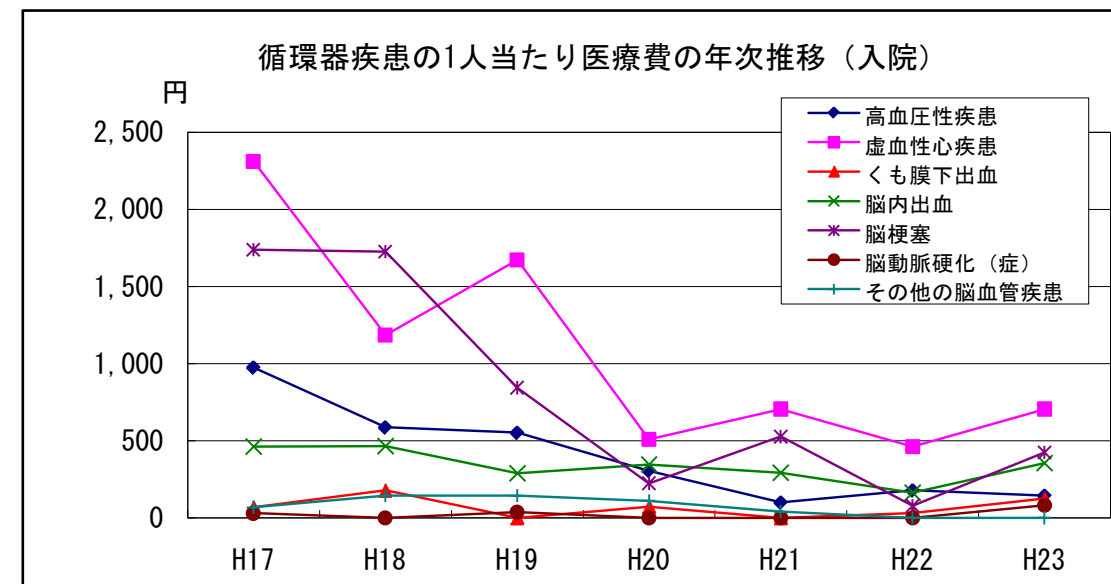
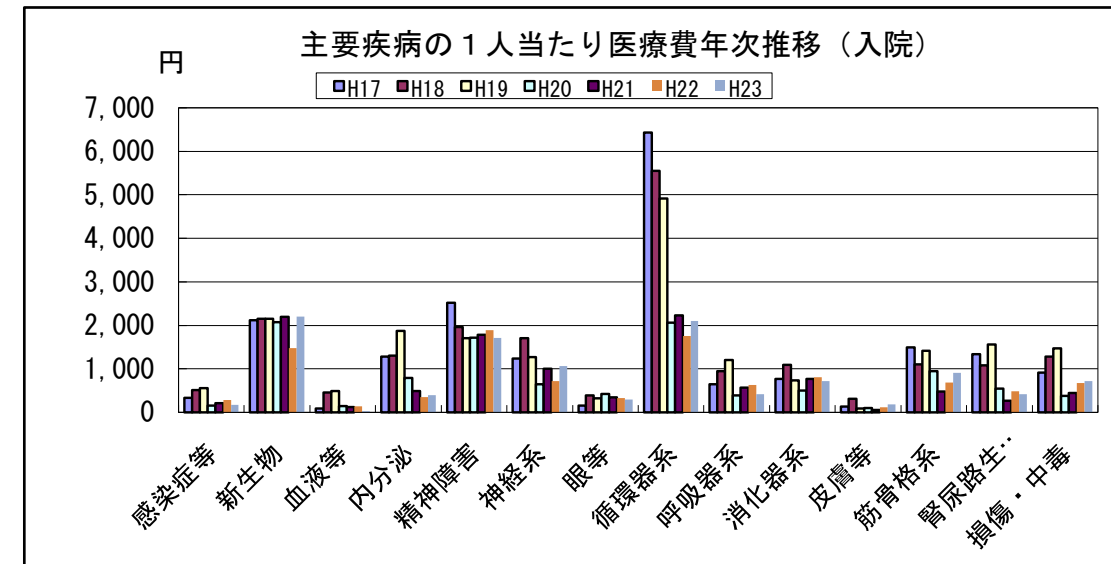
出典: 石川県国民健康保険疾病分類別調査統計表(5月診療分)

### (1) 入院(七尾市)

単位: 円

疾病分類	H17	H18	H19	H20	H21	H22	H23
感染症及び寄生虫症	329	508	561	157	210	290	183
結核	43	131	0	0	0	25	0
その他のウイルス疾患	0	33	0	0	0	54	42
新生物	2,114	2,157	2,154	2,075	2,193	1,477	2,199
胃の悪性新生物	293	129	502	116	126	251	251
腸の悪性新生物	137	216	315	462	462	141	94
気管、気管支及び肺の悪性新生物	224	194	353	521	34	77	289
乳房の悪性新生物	95	60	3	136	0	0	41
子宮の悪性新生物	54	185	31	0	47	18	37
悪性リンパ腫	224	144	179	103	389	75	226
血液及び造血器の疾患並びに免疫機構の障害	88	451	490	145	118	143	36
内分泌、栄養及び代謝疾患	1,282	1,304	1,870	788	492	358	403
糖尿病	1,212	1,059	1,635	415	409	162	291
精神及び行動の障害	2,522	1,959	1,702	1,719	1,780	1,890	1,716
精神病	2,120	1,646	1,455	1,668	1,540	1,756	1,574
神経系の疾患	1,240	1,711	1,266	646	1,000	722	1,067
アルツハイマー病	47	46	50	9	12	0	56
眼及び付属器の疾患	152	391	322	425	341	338	301
耳及び乳様突起の疾患	14	11	11	22	21	16	20
循環器系の疾患	6,427	5,547	4,920	2,064	2,230	1,757	2,109
高血圧性疾患	976	587	553	306	100	179	145
虚血性心疾患	2,311	1,187	1,674	509	705	463	707
くも膜下出血	69	179	0	73	0	31	125
脳内出血	461	464	288	346	292	163	353
脳梗塞	1,740	1,728	845	226	528	80	426
脳動脈硬化(症)	30	0	38	0	0	0	81
その他の脳血管疾患	68	144	144	111	40	0	0
呼吸器系の疾患	641	946	1,201	385	572	629	421
喘息	85	160	201	79	12	84	47
消化器系の疾患	769	1,096	732	498	766	817	722
う蝕	0	0	0	0	0	0	0
歯肉炎及び歯周疾患	0	0	0	0	0	0	0
胃及び十二指腸の疾患	296	238	226	74	76	102	37
肝臓の疾患	160	172	154	101	237	141	80
皮膚及び皮下組織の疾患	131	317	92	105	59	119	186
筋骨格系及び結合組織の疾患	1,490	1,104	1,411	945	474	687	910
炎症性多発性関節障害	190	186	192	53	0	29	18
骨の密度及び構造の障害	152	107	228	48	40	39	150
腎尿路生殖器系の疾患	1,341	1,082	1,560	546	273	493	418
糸球体疾患及び腎尿細管間質性疾患	52	121	92	40	86	99	60
腎不全	335	408	470	159	110	126	102
前立腺肥大(症)	326	234	127	99	28	29	0
妊娠、分娩及び産じょく	2	0	22	54	68	42	47
流産	0	0	0	23	3	0	6
妊娠高血圧症候群	0	0	0	0	0	0	0
周産期に発生した病態	125	0	38	9	64	17	0
先天奇形、変形及び染色体異常	0	0	0	25	34	58	0
所見で他に分類されないもの	307	377	328	165	99	105	236
損傷・中毒及びその他の外因の影響	917	1,287	1,474	379	443	680	723
骨折	651	720	776	99	313	376	462
合 計	19,891	20,250	20,154	11,152	11,238	10,637	11,697

注) 市町合併により合併前の医療費は計上できず



## 6) 一人当たり医療費(5月診療分)

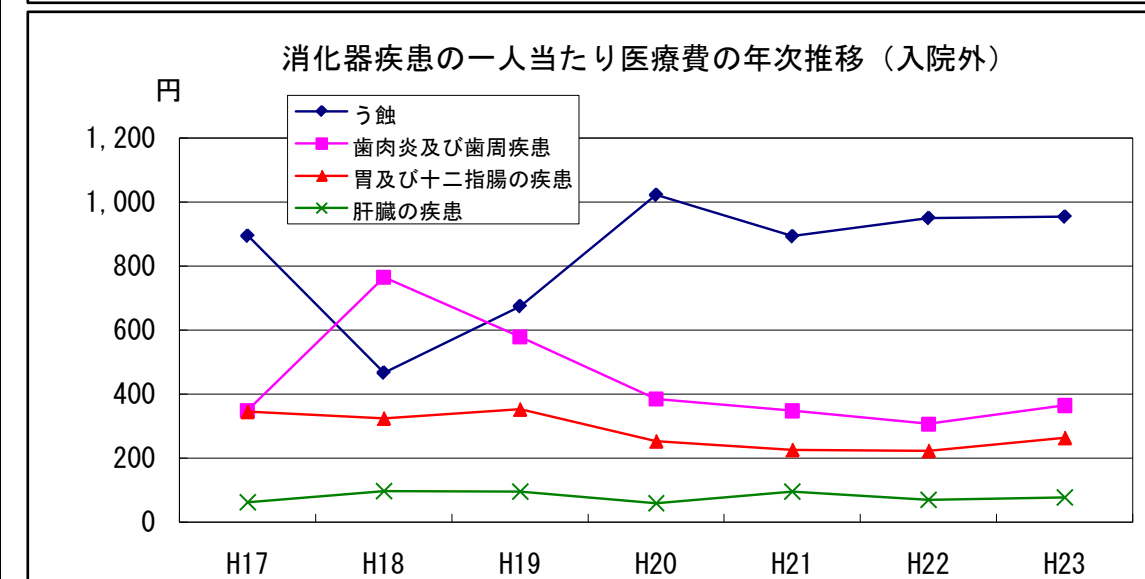
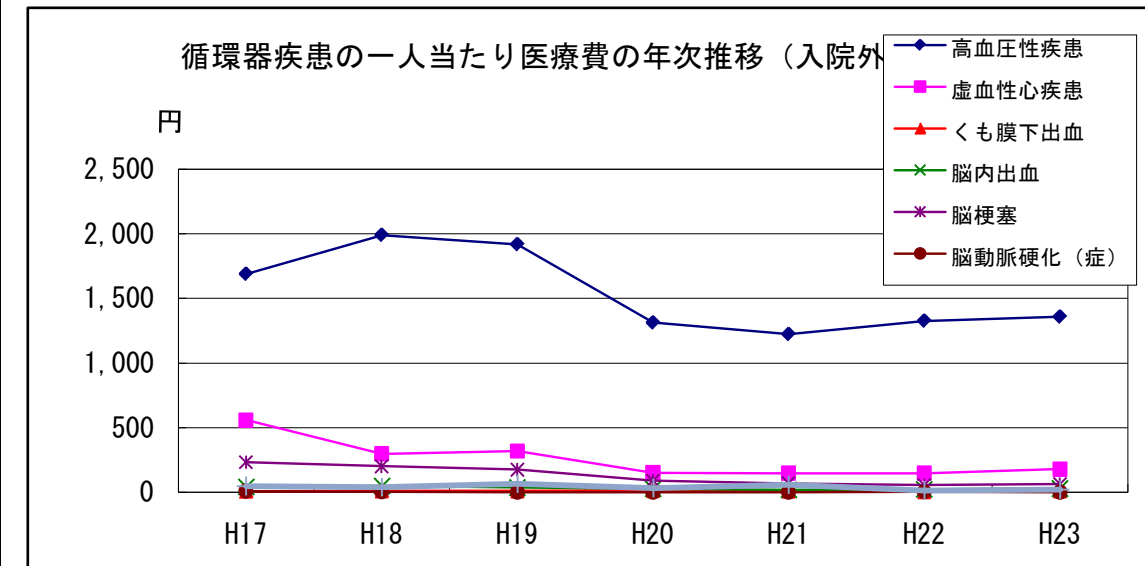
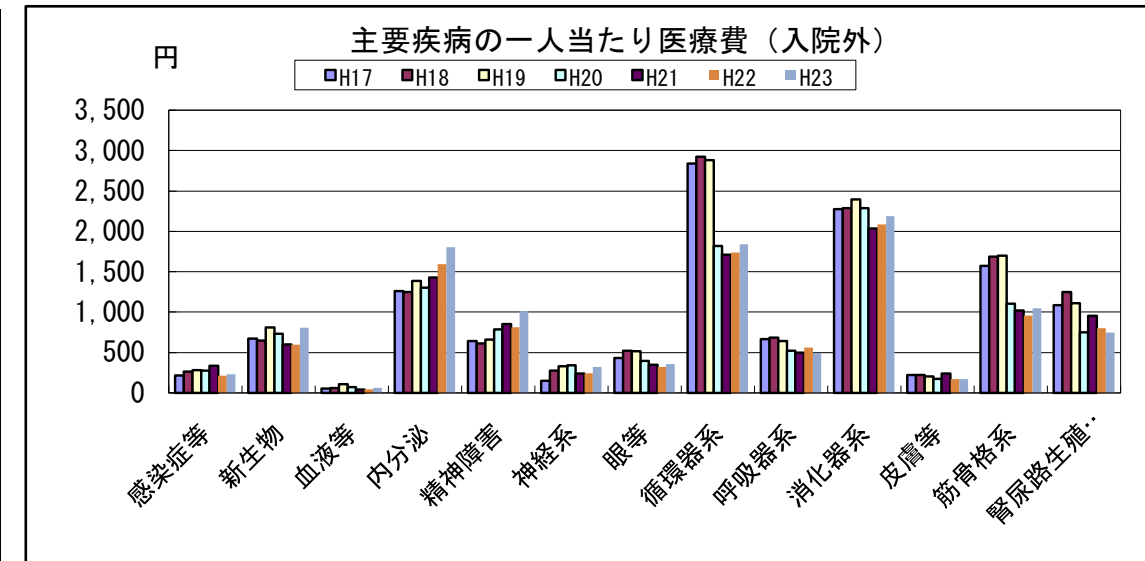
出典: 石川県国民健康保険疾病分類別調査統計表(5月診療分)

### (2) 入院外(七尾市)

単位: 円

疾病分類	H17	H18	H19	H20	H21	H22	H23
感染症及び寄生虫症	218	265	280	277	339	216	235
結核	5	5	2	0	0	0	2
その他のウイルス疾患	1	3	1	2	4	3	3
新生物	671	646	813	732	602	603	812
胃の悪性新生物	61	63	92	90	70	58	75
腸の悪性新生物	40	51	87	126	44	87	118
気管、気管支及び肺の悪性新生物	70	76	93	78	96	36	84
乳房の悪性新生物	19	60	53	102	47	34	34
子宮の悪性新生物	15	3	7	7	6	29	25
悪性リンパ腫	106	20	18	11	21	45	22
血液及び造血器の疾患並びに免疫機構の障害	53	60	106	70	44	46	67
内分泌、栄養及び代謝疾患	1,261	1,251	1,388	1,304	1,426	1,598	1,807
糖尿病	890	880	1,010	895	983	1,126	1,257
精神及び行動の障害	641	615	660	786	850	816	1,013
精神病	544	510	546	685	736	691	895
神経系の疾患	153	275	328	345	243	248	325
アルツハイマー病	5	15	32	19	24	23	23
眼及び付属器の疾患	431	523	518	394	350	324	358
耳及び乳様突起の疾患	92	86	83	76	81	62	77
循環器系の疾患	2,842	2,924	2,883	1,821	1,713	1,738	1,846
高血圧性疾患	1,689	1,990	1,918	1,312	1,222	1,326	1,357
虚血性心疾患	558	298	319	151	147	147	179
くも膜下出血	8	10	9	13	8	3	10
脳内出血	39	46	34	24	18	22	27
脳梗塞	232	201	175	90	70	57	63
脳動脈硬化(症)	8	5	1	1	1	2	0
その他の脳血管疾患	48	40	65	33	58	13	21
呼吸器系の疾患	669	687	642	522	500	562	499
喘息	156	171	171	114	122	126	140
消化器系の疾患	2,278	2,287	2,395	2,289	2,037	2,087	2,193
う蝕	895	466	675	1,023	893	951	955
歯肉炎及び歯周疾患	349	765	579	385	348	307	365
胃及び十二指腸の疾患	345	324	352	253	226	223	264
肝臓の疾患	62	97	96	59	96	69	77
皮膚及び皮下組織の疾患	220	220	206	175	238	173	172
筋骨格系及び結合組織の疾患	1,573	1,684	1,701	1,105	1,021	963	1,052
炎症性多発性関節障害	153	195	198	150	161	140	201
骨の密度及び構造の障害	277	242	232	112	85	102	97
腎尿路生殖器系の疾患	1,086	1,251	1,109	751	957	802	751
糸球体疾患及び腎尿細管間質性疾患	49	70	10	9	22	14	17
腎不全	851	956	886	571	758	618	520
前立腺肥大(症)	46	58	64	29	46	47	66
妊娠、分娩及び産じょく	10	5	14	14	12	18	6
流産	2	0	0	1	0	2	1
妊娠高血圧症候群	0	0	0	0	0	0	0
周産期に発生した病態	0	0	0	3	0	1	0
先天奇形、変形及び染色体異常	3	19	1	8	13	2	12
所見で他に分類されないもの	182	217	217	170	198	135	153
損傷、中毒及びその他の外因の影響	274	236	235	191	149	169	130
骨折	82	93	79	65	37	45	38
合計	12,658	13,251	13,579	11,033	10,774	10,563	11,507

注) 市町合併により合併前の医療費は計上できず



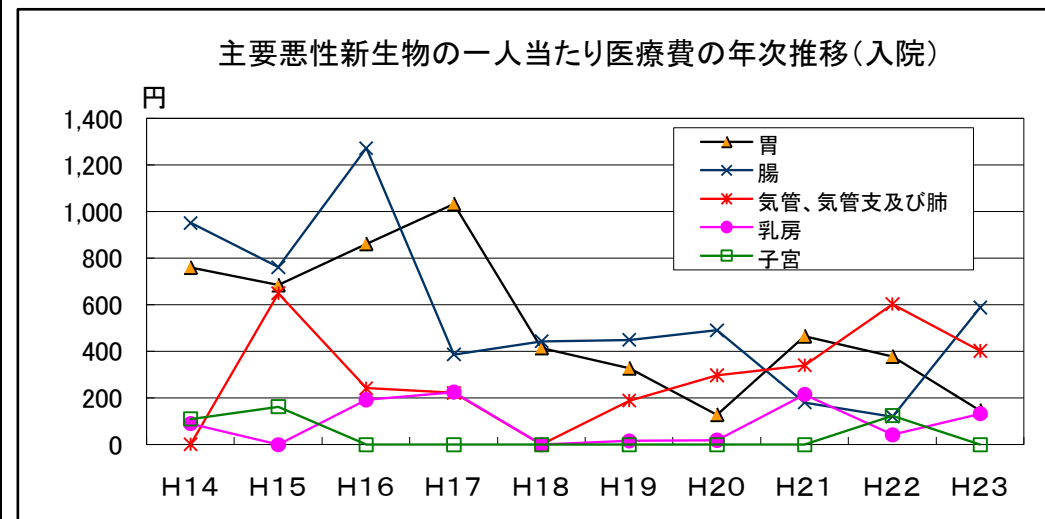
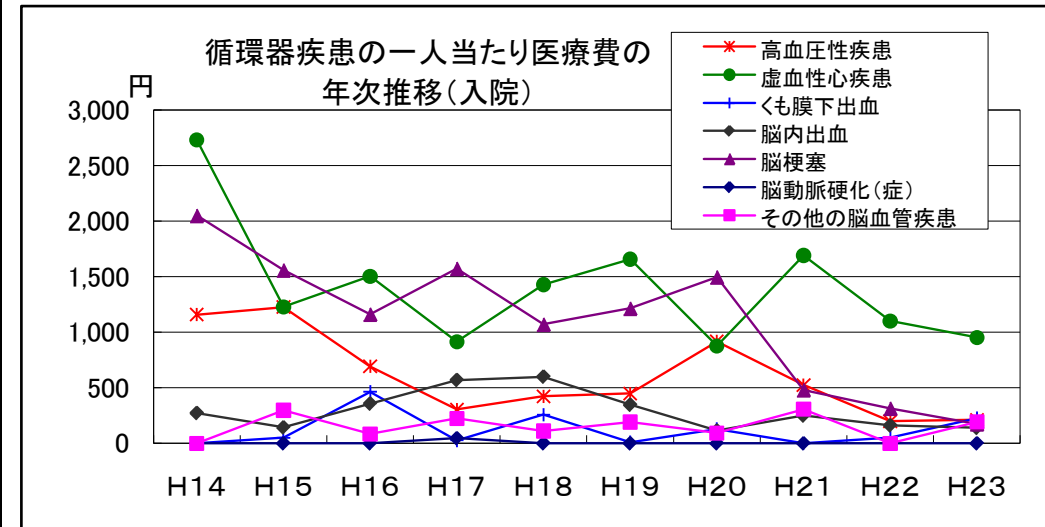
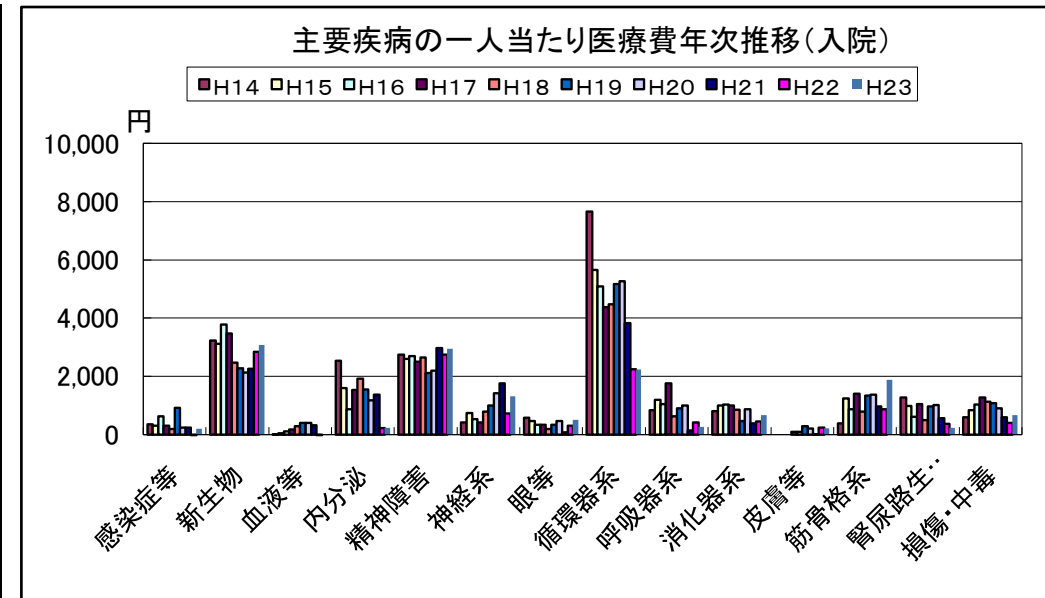
## 6)一人当たり医療費(5月診療分)

出典:石川県国民健康保険疾病分類別調査統計表(5月診療分)

### (1)入院(羽咋市)

単位:円

疾病分類	H12	H13	H14	H15	H16	H17	H18	H19	H20	H21	H22	H23
感染症及び寄生虫症	475	352	311	637	312	195	919	245	245	7	197	199
結核	254	177	179	147	179	80	169	0	0	0	0	0
その他のウイルス疾患	89	0	0	0	0	0	0	0	0	0	0	0
新生物	3,321	3,234	3,120	3,786	3,478	2,473	2,284	2,130	2,260	2,844	3,079	3,420
胃の悪性新生物	1,034	760	685	862	1,033	415	328	128	465	378	147	171
腸の悪性新生物	447	952	762	1,273	387	443	450	491	181	120	589	337
気管、気管支及び肺の悪性新生物	564	2	650	242	222	0	189	297	341	604	403	865
乳房の悪性新生物	92	90	0	192	225	0	16	19	215	42	132	0
子宮の悪性新生物	14	110	162	0	0	0	0	0	0	124	0	172
悪性リンパ腫	144	0	145	0	194	469	73	102	156	181	86	93
血液及び造血器の疾患並びに免疫機構の障害	146	14	53	107	180	294	411	410	319	2	2	0
内分泌、栄養及び代謝疾患	1,861	2,541	1,606	872	1,532	1,924	1,549	1,180	1,377	230	223	604
糖尿病	1,848	2,387	1,580	599	1,352	1,642	1,205	1,023	1,041	161	132	604
精神及び行動の障害	1,965	2,741	2,609	2,704	2,505	2,649	2,113	2,197	2,975	2,753	2,950	2,659
精神病	1,799	2,366	2,529	2,440	2,088	2,231	1,825	1,949	2,817	2,495	2,759	2,594
神経系の疾患	945	421	743	537	424	790	1,009	1,427	1,759	736	1,310	782
アルツハイマー病	0	47	182	217	0	49	0	416	83	0	0	0
眼及び付属器の疾患	528	586	465	345	336	201	332	466	86	306	506	306
耳及び乳様突起の疾患	1	35	6	36	0	0	0	0	13	0	150	31
循環器系の疾患	9,039	7,663	5,661	5,096	4,375	4,478	5,170	5,267	3,832	2,245	2,239	1,733
高血圧性疾患	280	1,159	1,225	693	306	424	448	918	524	200	212	41
虚血性心疾患	4,021	2,730	1,229	1,503	914	1,429	1,658	877	1,692	1,101	952	503
くも膜下出血	180	0	50	463	27	257	10	129	0	52	224	51
脳内出血	351	273	144	357	569	599	347	115	250	162	140	105
脳梗塞	3,485	2,050	1,559	1,162	1,573	1,071	1,214	1,497	481	315	174	109
脳動脈硬化(症)	0	0	0	0	46	0	0	0	0	0	0	0
その他の脳血管疾患	0	0	297	84	225	111	191	93	307	0	193	142
呼吸器系の疾患	648	840	1,193	1,050	1,762	626	899	999	139	428	258	1,085
喘息	99	300	406	200	364	191	223	277	50	9	0	0
消化器系の疾患	707	799	999	1,033	1,010	854	461	872	392	459	666	820
う蝕	0	0	0	0	0	0	0	0	0	0	0	0
歯肉炎及び歯周疾患	0	0	0	0	0	0	0	0	0	0	0	0
胃及び十二指腸の疾患	324	129	141	182	249	357	106	275	166	43	0	329
肝臓の疾患	260	205	287	471	330	94	0	105	26	68	178	133
皮膚及び皮下組織の疾患	0	0	0	0	100	100	291	218	23	252	207	56
筋骨格系及び結合組織の疾患	729	383	1,245	869	1,400	790	1,348	1,366	965	880	1,871	302
炎症性多発性関節障害	50	51	198	150	15	172	11	161	0	0	0	0
骨の密度及び構造の障害	35	142	49	46	93	26	83	143	179	0	11	0
腎尿路生殖器系の疾患	1,580	1,268	986	611	1,055	496	967	1,017	568	377	236	144
糸球体疾患及び腎尿管間質性疾患	204	0	15	103	21	160	0	96	34	158	113	73
腎不全	1,192	1,182	539	337	915	254	628	645	518	163	104	0
前立腺肥大(症)	39	31	103	129	18	78	142	120	0	0	0	0
妊娠、分娩及び産じょく	0	93	36	67	0	50	3	20	55	21	70	111
流産	0	4	0	0	0	0	0	0	0	0	12	0
妊娠高血圧症候群	0	4	0	0	0	0	0	0	0	0	0	0
周産期に発生した病態	0	0	0	0	0	151	0	0	0	0	0	0
先天奇形、変形及び染色体異常	0	0	0	0	28	58	13	25	0	0	0	0
所見で他に分類されないもの	28	0	64	172	182	173	106	280	56	137	1	0
損傷・中毒及びその他の外因の影響	694	591	844	1,033	1,272	1,136	1,089	897	595	411	658	488
骨折	640	461	607	733	858	907	695	421	41	308	306	366
合計	22,668	21,562	19,941	18,955	19,949	17,289	19,112	19,016	15,657	12,089	14,624	12,740



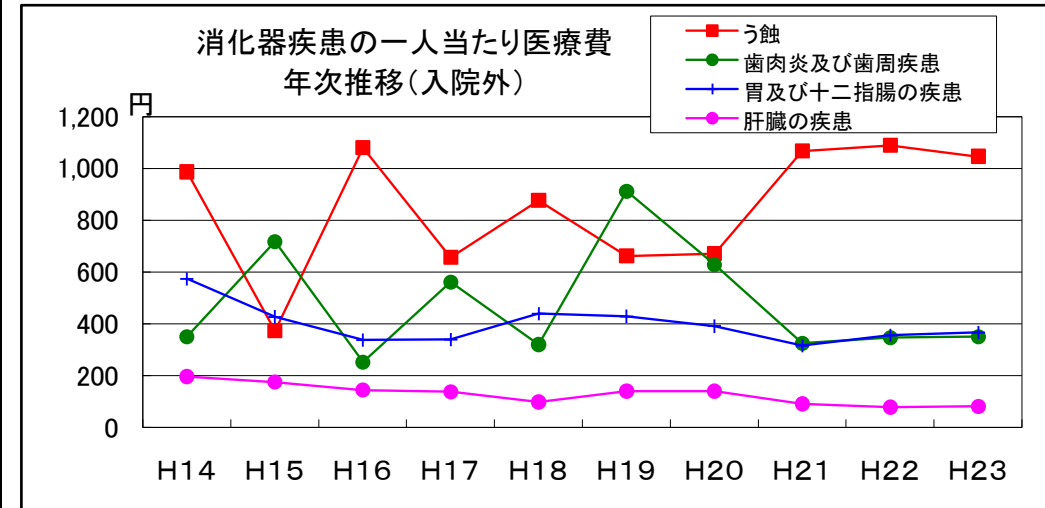
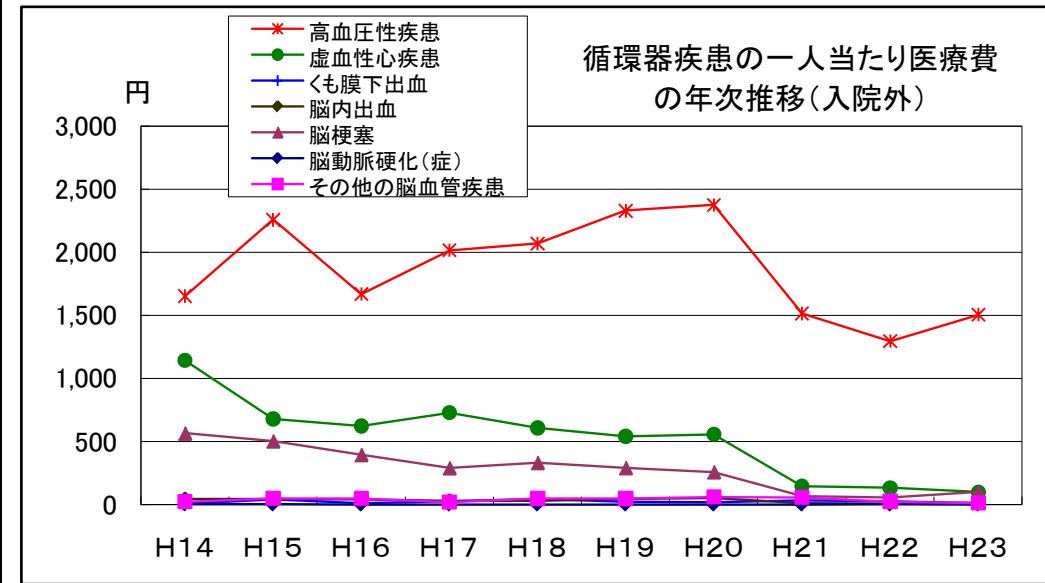
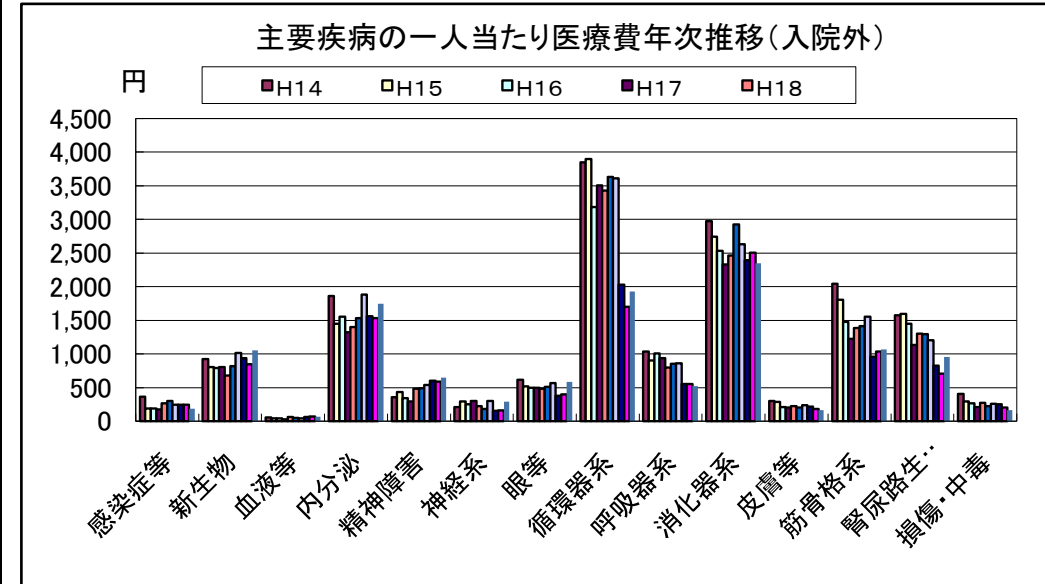
## 6) 一人当たり医療費(5月診療分)

出典: 石川県国民健康保険疾病分類別調査統計表(5月診療分)

### (2) 入院外(羽咋市)

単位: 円

疾病分類	H12	H13	H14	H15	H16	H17	H18	H19	H20	H21	H22	H23
感染症及び寄生虫症	321	363	188	187	178	265	302	242	248	243	188	279
結核	46	80	19	4	8	8	13	1	0	0	0	2
その他のウイルス疾患	0	0	0	0	2	3	3	3	13	0	0	59
新生物	917	926	802	794	807	681	822	1,014	941	850	1,054	884
胃の悪性新生物	287	248	93	102	144	107	120	131	148	162	107	148
腸の悪性新生物	110	94	152	111	183	47	89	255	281	105	225	197
気管、気管支及び肺の悪性新生物	37	35	22	31	29	55	117	44	93	81	131	106
乳房の悪性新生物	54	55	70	80	72	44	82	103	125	89	64	90
子宮の悪性新生物	17	10	13	10	25	5	2	12	6	1	10	15
悪性リンパ腫	31	32	15	19	28	36	13	21	13	94	29	10
血液及び造血器の疾患並びに免疫機構の障害	56	55	44	43	25	66	51	43	62	70	71	111
内分泌、栄養及び代謝疾患	2,277	1,861	1,446	1,554	1,325	1,401	1,530	1,882	1,563	1,531	1,752	1,485
糖尿病	1,865	1,285	984	1,004	997	1,006	1,035	1,418	1,030	832	1,031	872
精神及び行動の障害	312	354	434	344	294	481	493	539	599	590	648	725
精神病	244	271	370	268	230	359	377	390	507	512	593	633
神経系の疾患	208	207	293	250	299	225	182	303	155	164	296	298
アルツハイマー病	8	9	31	52	13	3	8	69	6	16	4	1
眼及び付属器の疾患	543	613	518	497	500	484	512	565	381	397	588	455
耳及び乳様突起の疾患	134	127	139	115	97	69	106	95	70	61	47	57
循環器系の疾患	4,239	3,850	3,899	3,182	3,503	3,427	3,633	3,610	2,029	1,702	1,929	1,729
高血圧性疾患	1,003	1,653	2,259	1,669	2,016	2,069	2,330	2,376	1,514	1,296	1,504	1,351
虚血性心疾患	1,676	1,143	680	623	729	609	542	558	147	134	101	119
くも膜下出血	10	6	39	8	23	44	22	17	32	26	11	6
脳内出血	36	45	47	43	31	29	45	53	10	7	16	19
脳梗塞	1,054	565	503	395	289	331	290	257	69	56	100	93
脳動脈硬化(症)	4	2	1	0	0	0	0	0	0	1	0	0
その他の脳血管疾患	22	23	49	48	20	47	47	60	56	25	12	11
呼吸器系の疾患	903	1,036	903	1,011	936	801	856	857	553	550	526	506
喘息	212	264	197	248	194	191	171	130	101	97	140	130
消化器系の疾患	2,611	2,973	2,740	2,530	2,330	2,462	2,928	2,630	2,395	2,508	2,349	2,421
う蝕	270	987	374	1,080	657	877	662	672	1,068	1,089	1,046	1,133
歯肉炎及び歯周疾患	605	351	718	253	561	321	912	629	325	347	351	398
胃及び十二指腸の疾患	549	574	428	338	341	440	430	392	317	356	367	327
肝臓の疾患	100	197	176	145	138	99	141	140	92	79	82	78
皮膚及び皮下組織の疾患	312	300	290	212	206	223	204	235	214	183	167	206
筋骨格系及び結合組織の疾患	1,776	2,044	1,803	1,480	1,222	1,388	1,411	1,555	956	1,035	1,067	1,004
炎症性多発性関節障害	200	159	182	150	173	257	180	181	173	152	196	142
骨の密度及び構造の障害	197	379	218	165	91	164	109	104	37	164	149	130
腎尿路生殖器系の疾患	1,482	1,575	1,597	1,447	1,133	1,300	1,298	1,202	824	709	960	819
糸球体疾患及び腎尿管間質性疾患	17	23	32	37	297	413	272	296	203	196	230	262
腎不全	1,112	1,235	1,255	1,145	568	564	746	622	411	330	553	342
前立腺肥大(症)	149	120	118	89	81	108	107	120	89	35	55	56
妊娠、分娩及び産じょく	15	8	17	22	4	10	5	5	6	8	14	1
流産	0	2	0	1	2	0	0	0	0	0	3	0
妊娠高血圧症候群	0	5	0	0	0	0	1	0	0	0	1	0
周産期に発生した病態	0	2	0	0	0	0	0	0	0	0	0	0
先天奇形、変形及び染色体異常	0	3	3	0	0	2	8	2	1	6	3	6
所見で他に分類されないもの	117	139	103	94	138	119	208	246	153	165	105	221
損傷・中毒及びその他の外因の影響	272	405	291	268	207	276	223	261	254	202	168	132
骨折	156	164	138	120	106	94	75	71	68	52	27	39
合計	16,494	16,841	15,510	14,031	13,204	13,680	14,773	15,286	11,403	10,973	11,929	11,340



## 6)一人当たり医療費(5月診療分)

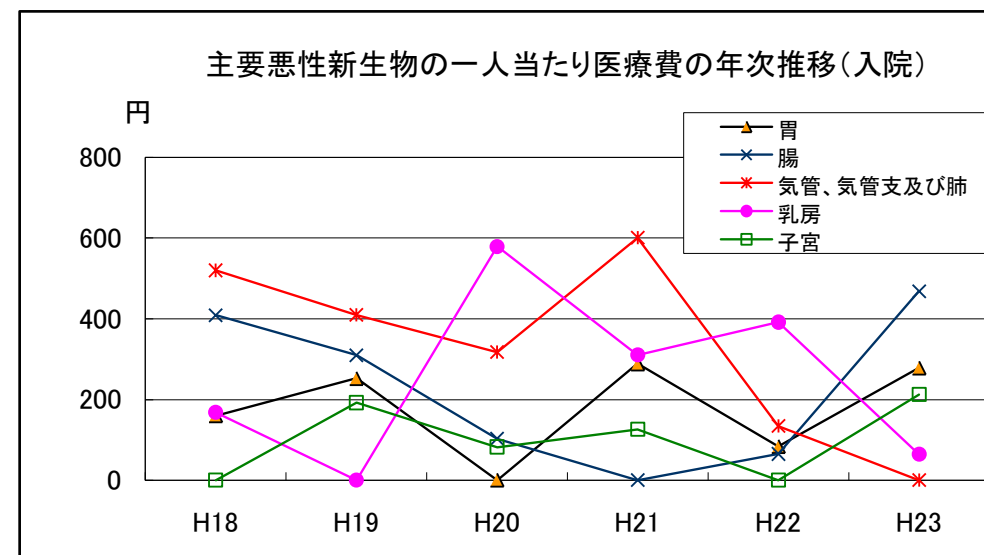
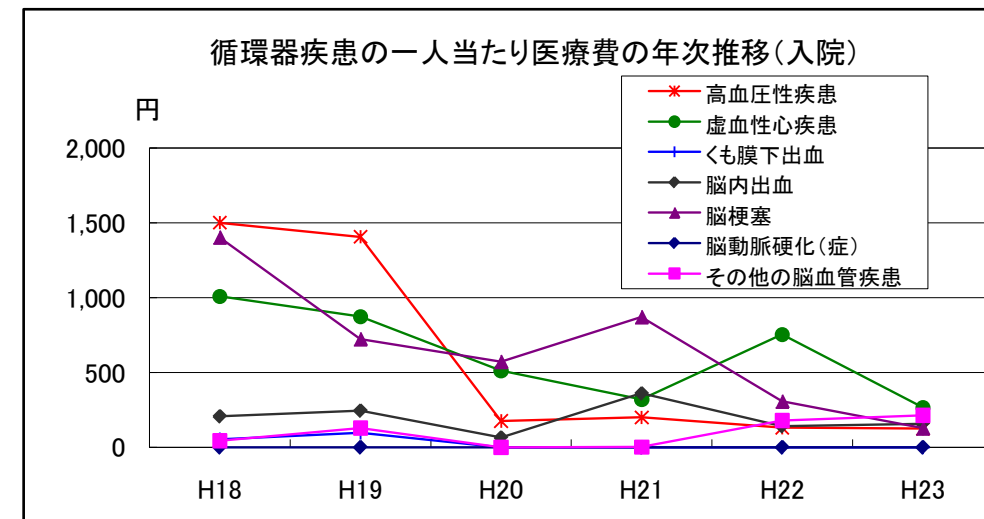
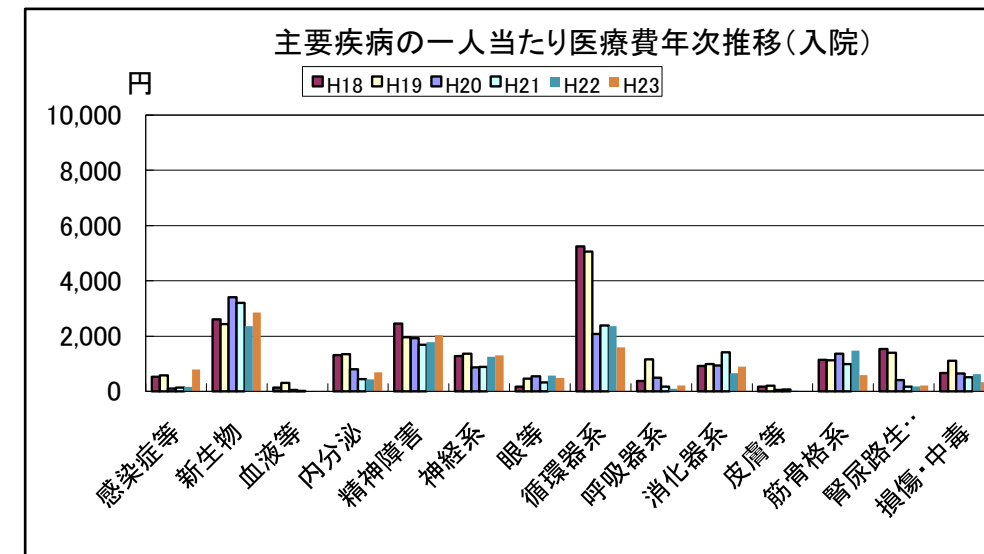
出典:石川県国民健康保険疾病分類別調査統計表(5月診療分)

### (1)入院(志賀町)

単位:円

疾病分類	H18	H19	H20	H21	H22	H23
感染症及び寄生虫症	524	587	96	132	158	779
結核	148	0	0	0	0	261
その他のウイルス疾患	0	0	0	0	0	0
新生物	2,614	2,437	3,405	3,211	2,355	2,846
胃の悪性新生物	160	252	0	289	83	279
腸の悪性新生物	409	310	103	0	65	468
気管、気管支及び肺の悪性新生物	520	409	317	600	134	0
乳房の悪性新生物	168	0	579	310	392	64
子宮の悪性新生物	0	192	82	126	0	212
悪性リンパ腫	80	0	378	371	0	0
血液及び造血器の疾患並びに免疫機構の障害	144	315	56	23	0	0
内分泌、栄養及び代謝疾患	1,309	1,348	802	443	426	677
糖尿病	875	949	759	367	386	525
精神及び行動の障害	2,458	1,954	1,925	1,688	1,766	2,037
精神病	1,845	1,649	1,700	1,493	1,616	1,617
神経系の疾患	1,277	1,361	875	881	1,238	1,298
アルツハイマー病	32	426	64	66	121	59
眼及び付属器の疾患	172	464	540	317	569	483
耳及び乳様突起の疾患	7	14	0	7	0	0
循環器系の疾患	5,240	5,052	2,080	2,385	2,351	1,594
高血圧性疾患	1,501	1,407	177	200	131	126
虚血性心疾患	1,008	874	511	319	755	267
くも膜下出血	54	97	0	0	0	0
脳内出血	207	245	65	361	141	158
脳梗塞	1,403	723	572	871	307	128
脳動脈硬化(症)	0	0	0	0	0	0
その他の脳血管疾患	45	129	0	2	178	214
呼吸器系の疾患	370	1,153	489	175	92	208
喘息	23	165	54	0	0	60
消化器系の疾患	925	986	929	1,412	648	884
う蝕	0	0	0	0	0	0
歯肉炎及び歯周疾患	0	0	0	0	0	0
胃及び十二指腸の疾患	269	439	378	581	332	126
肝臓の疾患	76	92	133	458	0	150
皮膚及び皮下組織の疾患	163	204	52	76	15	0
筋骨格系及び結合組織の疾患	1,137	1,118	1,369	990	1,470	588
炎症性多発性関節障害	307	11	168	134	167	115
骨の密度及び構造の障害	26	242	195	188	310	0
腎尿路生殖器系の疾患	1,533	1,402	416	170	165	211
糸球体疾患及び腎尿管間質性疾患	0	0	97	0	0	0
腎不全	1,295	853	202	123	129	209
前立腺肥大(症)	108	216	0	0	0	0
妊娠、分娩及び産じょく	0	0	0	0	0	63
流産	0	0	0	0	0	0
妊娠高血圧症候群	0	0	0	0	0	0
周産期に発生した病態	0	14	0	67	0	0
先天奇形、変形及び染色体異常	58	0	0	91	0	0
所見で他に分類されないもの	381	109	0	145	134	0
損傷・中毒及びその他の外因の影響	668	1,099	649	519	608	328
骨折	143	605	415	342	120	317
合 計	18,980	19,619	13,683	12,733	11,997	11,998

注)市町合併により合併前の医療費は計上できず



## 6)一人当たり医療費(5月診療分)

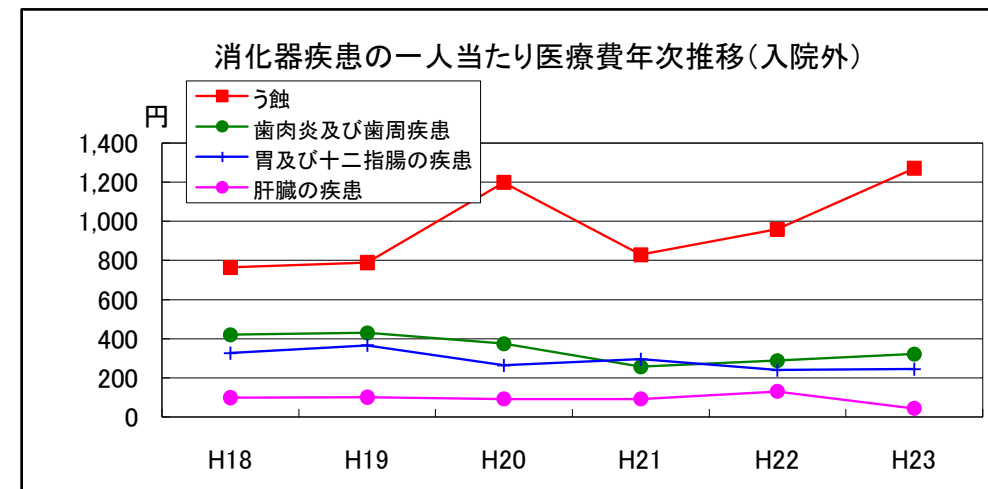
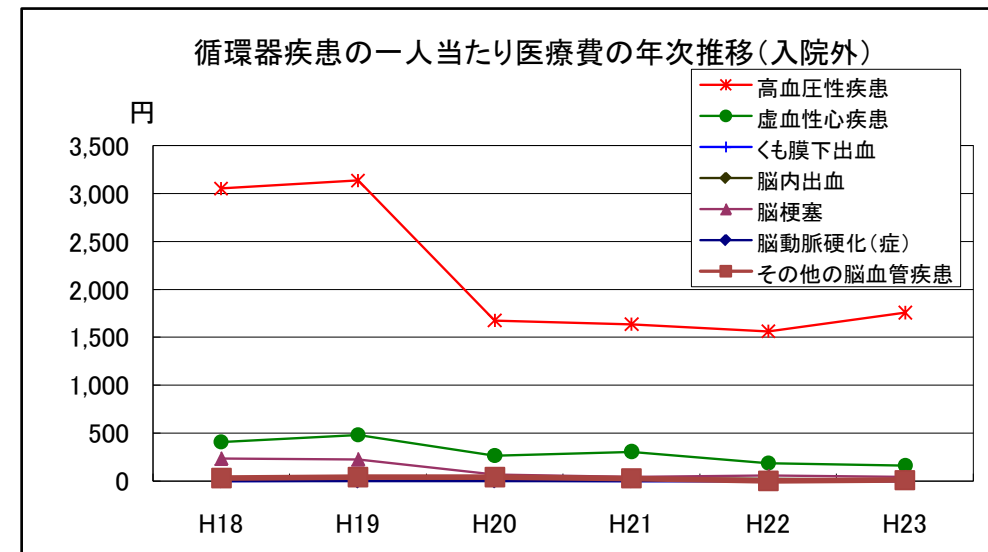
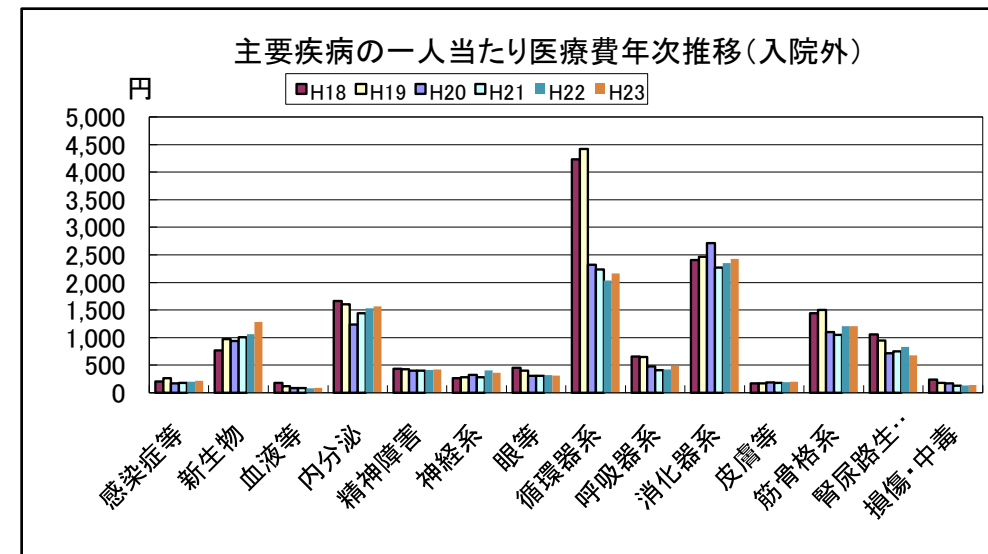
出典:石川県国民健康保険疾病分類別調査統計表(5月診療分)

### (2)入院外(志賀町)

単位:円

疾病分類	H18	H19	H20	H21	H22	H23
感染症及び寄生虫症	204	261	174	177	200	223
結核	14	10	0	0	0	1
その他のウイルス疾患	4	1	2	0	4	8
新生物	772	974	941	1,004	1,063	1,285
胃の悪性新生物	147	128	59	75	99	95
腸の悪性新生物	57	81	80	171	36	97
気管、気管支及び肺の悪性新生物	63	86	81	64	261	191
乳房の悪性新生物	92	48	192	103	36	55
子宮の悪性新生物	10	8	3	2	3	7
悪性リンパ腫	11	26	52	55	79	66
血液及び造血器の疾患並びに免疫機構の障害	181	122	88	85	85	97
内分泌、栄養及び代謝疾患	1,664	1,602	1,239	1,444	1,535	1,571
糖尿病	1,001	967	734	841	882	902
精神及び行動の障害	432	424	401	398	416	429
精神病	309	267	281	310	336	350
神経系の疾患	268	281	325	283	409	362
アルツハイマー病	12	30	13	9	13	10
眼及び付属器の疾患	451	401	304	305	321	318
耳及び乳様突起の疾患	67	70	67	63	43	68
循環器系の疾患	4,229	4,421	2,324	2,237	2,033	2,166
高血圧性疾患	3,054	3,136	1,677	1,637	1,565	1,759
虚血性心疾患	412	484	268	310	189	165
くも膜下出血	4	7	9	1	0	0
脳内出血	38	44	16	35	27	16
脳梗塞	240	232	71	46	59	48
脳動脈硬化(症)	3	1	2	3	2	0
その他の脳血管疾患	34	45	45	32	3	12
呼吸器系の疾患	661	649	478	410	426	497
喘息	191	168	106	86	89	101
消化器系の疾患	2,409	2,467	2,714	2,271	2,352	2,424
う蝕	764	788	1,198	829	958	1,270
歯肉炎及び歯周疾患	420	429	374	257	288	321
胃及び十二指腸の疾患	327	367	264	295	240	244
肝臓の疾患	98	101	93	93	131	44
皮膚及び皮下組織の疾患	169	173	186	178	198	206
筋骨格系及び結合組織の疾患	1,446	1,502	1,102	1,050	1,206	1,211
炎症性多発性関節障害	153	156	142	224	286	182
骨の密度及び構造の障害	150	154	61	66	83	76
腎尿路生殖器系の疾患	1,057	949	715	749	836	680
糸球体疾患及び腎尿細管間質性疾患	70	85	89	141	205	153
腎不全	690	625	420	446	422	276
前立腺肥大(症)	92	114	68	58	95	102
妊娠、分娩及び産じょく	9	2	3	11	4	8
流産	0	0	0	0	1	8
妊娠高血圧症候群	0	1	0	0	0	0
周産期に発生した病態	0	0	0	0	0	0
先天奇形、変形及び染色体異常	1	4	7	3	18	0
所見で他に分類されないもの	250	191	144	138	129	124
損傷・中毒及びその他の外因の影響	238	178	173	124	138	142
骨折	76	65	61	26	17	23
合 計	14,507	14,670	11,385	10,931	11,413	11,813

注)市町合併により合併前の医療費は計上できず



## 6) 一人当たり医療費(5月診療分)

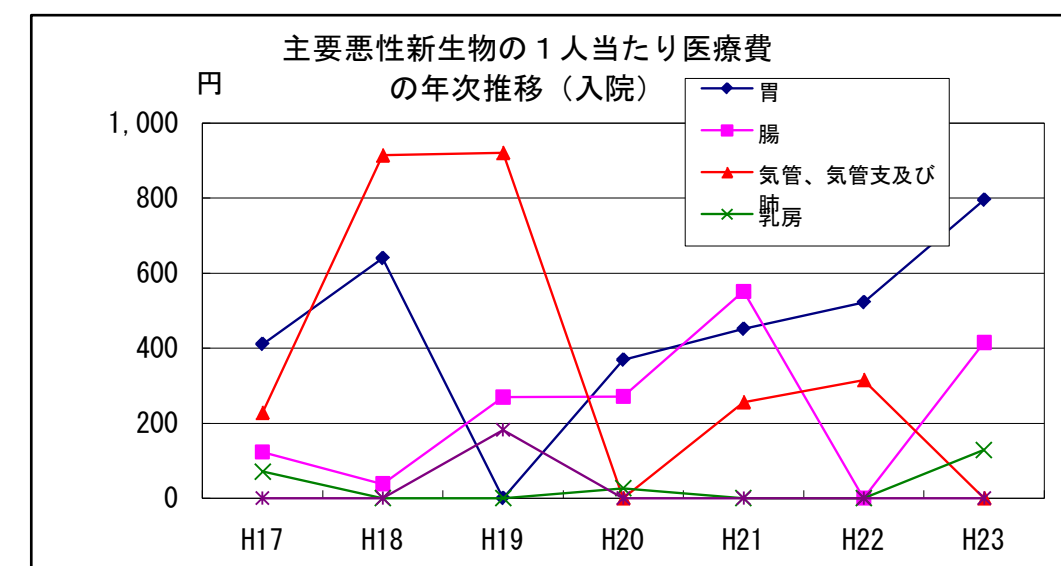
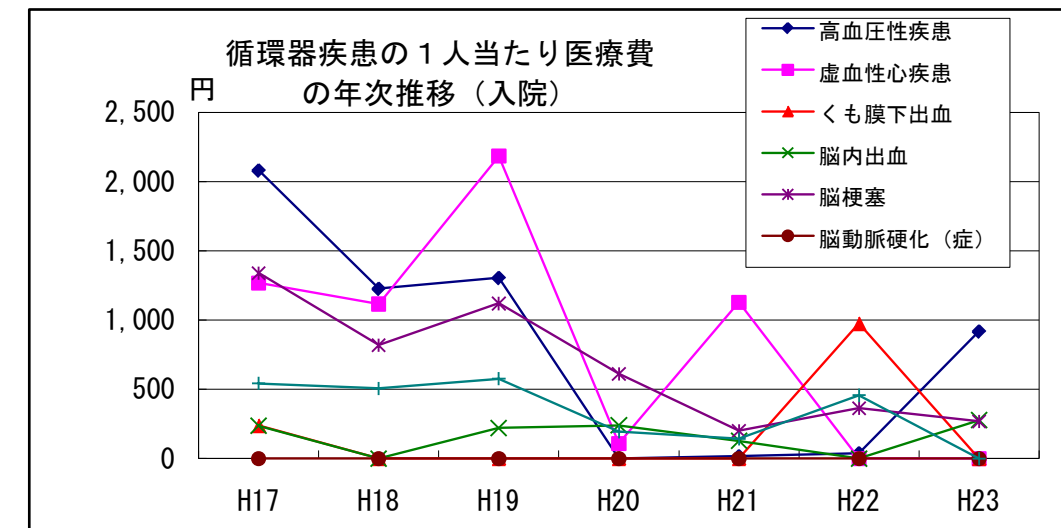
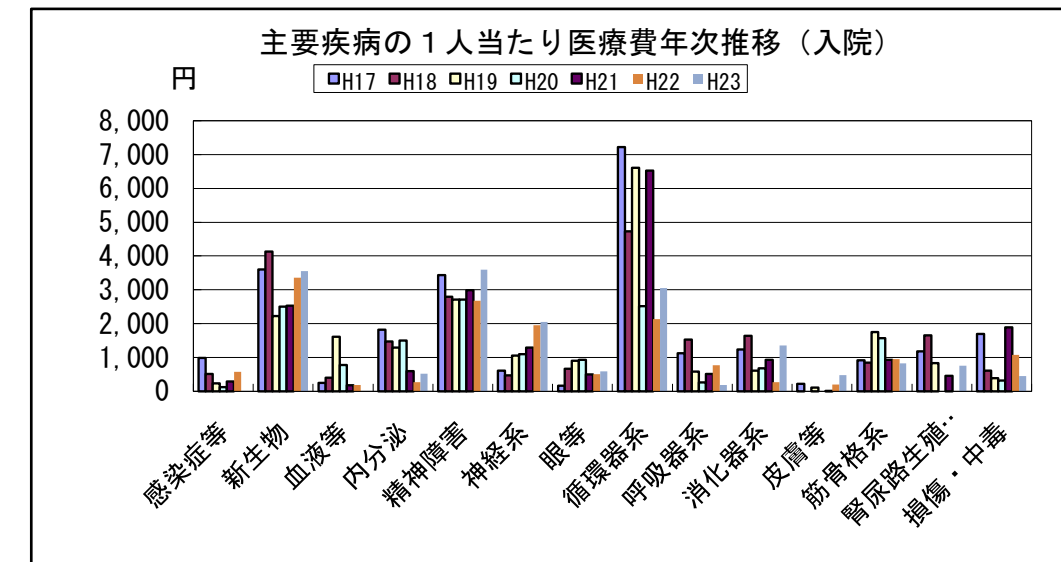
出典: 石川県国民健康保険疾病分類別調査統計表(5月診療分)

### (1) 入院(宝達志水町)

単位: 円

疾病分類	H17	H18	H19	H20	H21	H22	H23
感染症及び寄生虫症	994	511	232	119	294	576	0
結核	0	0	0	0	0	0	0
その他のウイルス疾患	0	0	0	0	0	0	0
新生物	3,597	4,130	2,229	2,502	2,531	3,364	3,557
胃の悪性新生物	411	640	0	369	451	522	796
腸の悪性新生物	123	38	269	271	551	0	415
気管、気管支及び肺の悪性新生物	228	915	922	0	256	316	0
乳房の悪性新生物	71	0	0	26	0	0	128
子宮の悪性新生物	0	0	181	0	0	0	0
悪性リンパ腫	231	227	0	0	97	0	0
血液及び造血器の疾患並びに免疫機構の障害	249	408	1,620	773	172	176	0
内分泌、栄養及び代謝疾患	1,820	1,476	1,291	1,497	599	260	512
糖尿病	1,194	704	801	1,084	320	260	153
精神及び行動の障害	3,439	2,800	2,716	2,709	2,993	2,671	3,600
精神病	2,796	2,012	2,248	2,300	2,541	2,671	3,600
神経系の疾患	611	475	1,054	1,094	1,292	1,952	2,047
アルツハイマー病	0	0	166	256	222	108	0
眼及び付属器の疾患	168	661	898	934	503	496	590
耳及び乳様突起の疾患	271	66	0	183	0	0	0
循環器系の疾患	7,218	4,725	6,603	2,513	6,519	2,139	3,050
高血圧性疾患	2,080	1,225	1,304	0	15	37	917
虚血性心疾患	1,268	1,116	2,184	109	1,129	0	0
くも膜下出血	238	0	0	0	0	975	0
脳内出血	236	0	221	239	128	0	277
脳梗塞	1,339	818	1,120	610	199	363	267
脳動脈硬化(症)	0	0	0	0	0	0	0
その他の脳血管疾患	542	507	576	194	142	457	0
呼吸器系の疾患	1,125	1,524	588	266	513	760	175
喘息	93	462	84	7	0	0	0
消化器系の疾患	1,233	1,648	617	686	930	267	1,351
う蝕	0	0	0	0	0	0	0
歯肉炎及び歯周疾患	0	0	0	0	0	0	0
胃及び十二指腸の疾患	370	743	285	13	13	0	0
肝臓の疾患	74	357	27	479	390	0	733
皮膚及び皮下組織の疾患	222	0	113	0	11	193	475
筋骨格系及び結合組織の疾患	915	850	1,750	1,571	930	951	816
炎症性多発性関節障害	318	43	158	270	0	31	0
骨の密度及び構造の障害	190	332	76	0	0	0	87
腎尿路生殖器系の疾患	1,186	1,653	841	0	457	0	749
糸球体疾患及び腎尿細管間質性疾患	83	46	188	0	0	0	0
腎不全	706	1,096	653	0	395	0	421
前立腺肥大(症)	48	106	0	0	0	0	328
妊娠、分娩及び産じょく	0	0	0	0	0	180	187
流産	0	0	0	0	0	0	187
妊娠高血圧症候群	0	0	0	0	0	0	0
周産期に発生した病態	0	0	20	0	0	0	0
先天奇形、変形及び染色体異常	81	0	0	0	0	0	0
所見で他に分類されないもの	110	102	453	162	72	0	10
損傷・中毒及びその他の外因の影響	1,703	614	393	315	1,892	1,072	443
骨折	933	421	0	203	1,331	769	427
合計	24,942	21,643	21,418	15,323	19,709	15,055	17,560

注) 市町合併により合併前の医療費は計上できず





## 6)一人当たり医療費(5月診療分)

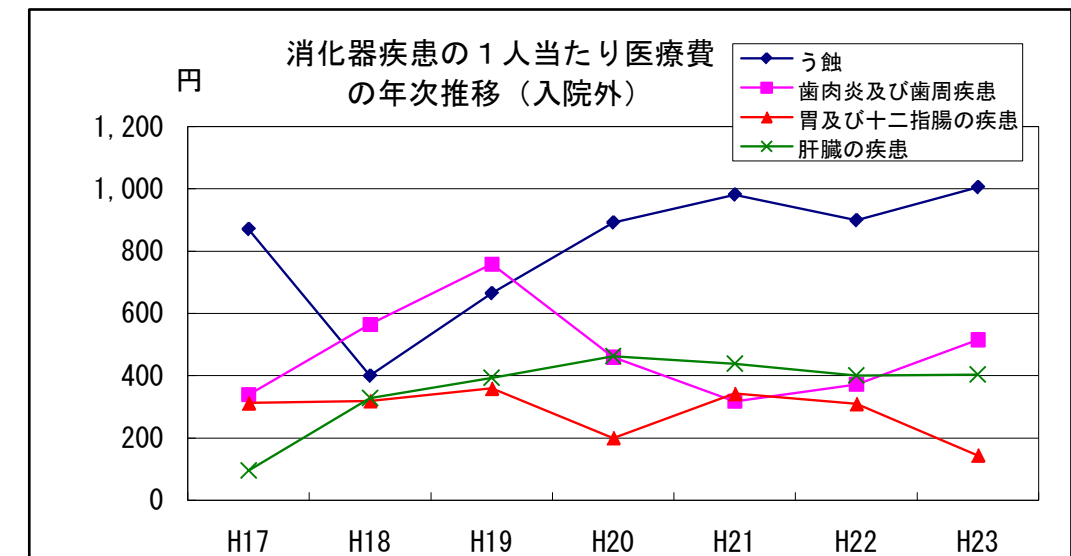
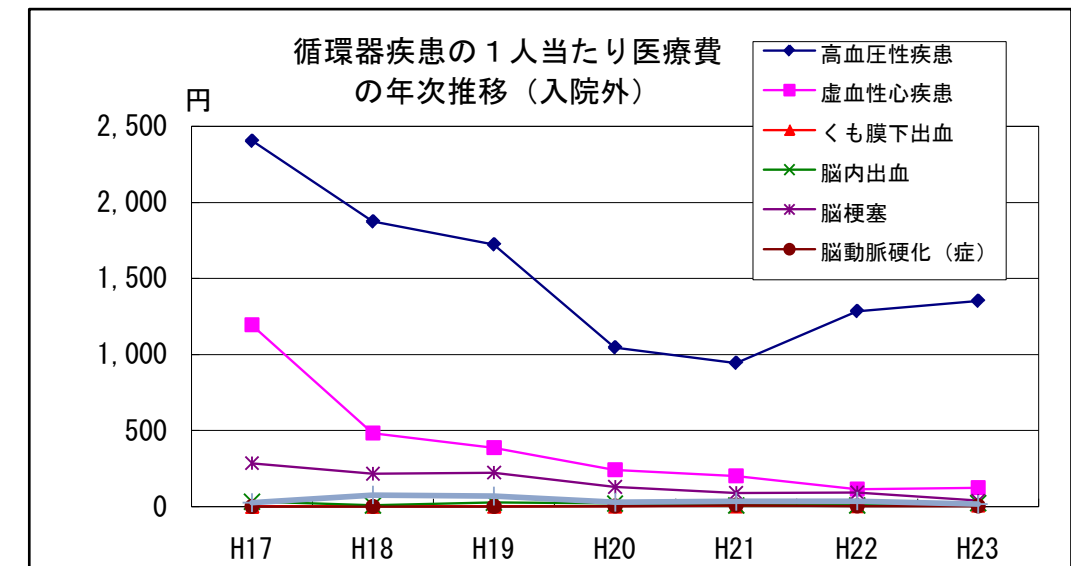
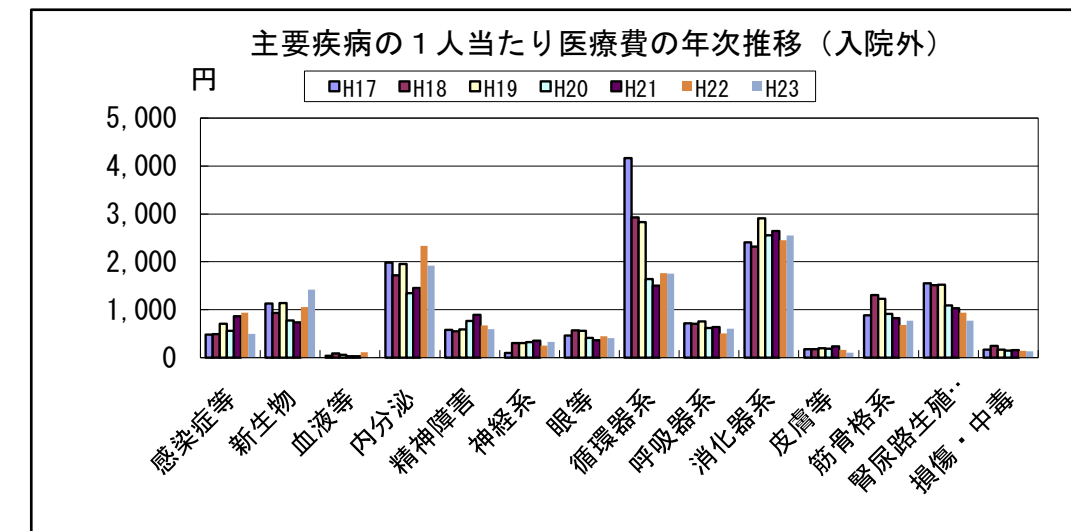
出典:石川県国民健康保険疾病分類別調査統計表(5月診療分)

### (2)入院外(宝達志水町)

単位:円

疾病分類	H17	H18	H19	H20	H21	H22	H23
感染症及び寄生虫症	485	488	705	563	867	938	505
結核	6	11	7	0	0	6	1
その他のウィルス疾患	0	1	0	0	3	7	0
新生物	1,133	936	1,144	775	737	1,056	1,424
胃の悪性新生物	209	138	163	150	61	31	82
腸の悪性新生物	42	124	112	127	218	115	298
気管、気管支及び肺の悪性新生物	73	125	39	94	51	48	300
乳房の悪性新生物	70	12	162	118	6	18	135
子宮の悪性新生物	4	1	0	0	0	2	0
悪性リンパ腫	0	7	32	30	1	2	66
血液及び造血器の疾患並びに免疫機構の障害	41	91	61	26	29	114	24
内分泌、栄養及び代謝疾患	1,982	1,720	1,954	1,350	1,459	2,337	1,921
糖尿病	1,528	1,053	1,186	741	709	1,554	1,141
精神及び行動の障害	584	554	587	770	890	681	602
精神病	395	405	398	659	761	592	520
神経系の疾患	99	302	306	328	354	251	335
アルツハイマー病	7	13	53	27	16	23	12
眼及び付属器の疾患	459	565	565	414	365	456	407
耳及び乳様突起の疾患	88	86	102	86	82	51	154
循環器系の疾患	4,166	2,923	2,833	1,641	1,503	1,765	1,757
高血圧性疾患	2,405	1,875	1,724	1,046	944	1,285	1,352
虚血性心疾患	1,194	482	386	241	202	115	124
くも膜下出血	1	2	2	3	4	5	10
脳内出血	32	8	27	21	9	8	24
脳梗塞	285	217	224	130	89	93	39
脳動脈硬化(症)	0	0	0	3	10	3	2
その他の脳血管疾患	26	76	70	29	34	36	15
呼吸器系の疾患	715	711	756	619	639	513	609
喘息	263	173	196	120	103	145	161
消化器系の疾患	2,409	2,315	2,911	2,551	2,642	2,452	2,553
う蝕	871	400	665	892	982	899	1,005
歯肉炎及び歯周疾患	339	565	759	459	317	372	515
胃及び十二指腸の疾患	312	319	359	200	342	310	144
肝臓の疾患	95	329	393	463	439	401	404
皮膚及び皮下組織の疾患	179	172	201	190	237	166	112
筋骨格系及び結合組織の疾患	886	1,304	1,224	915	821	683	774
炎症性多発性関節障害	142	144	176	97	109	129	79
骨の密度及び構造の障害	83	116	111	73	39	43	52
腎尿路生殖器系の疾患	1,548	1,511	1,524	1,092	1,032	943	772
糸球体疾患及び腎尿細管間質性疾患	182	165	190	150	129	156	14
腎不全	1,129	1,149	1,092	656	725	518	587
前立腺肥大(症)	116	84	113	25	29	47	18
妊娠、分娩及び産じょく	2	3	0	5	10	2	14
流産	0	3	0	0	0	0	0
妊娠高血圧症候群	0	0	0	0	0	0	0
周産期に発生した病態	0	0	0	0	0	0	0
先天奇形、変形及び染色体異常	3	0	8	7	0	0	5
所見で他に分類されないもの	71	177	192	231	248	150	89
損傷・中毒及びその他の外因の影響	169	248	171	150	162	151	133
骨折	76	86	28	50	56	74	50
合計	15,019	14,106	15,243	11,712	12,077	12,707	12,188

注)市町合併により合併前の医療費は計上できず



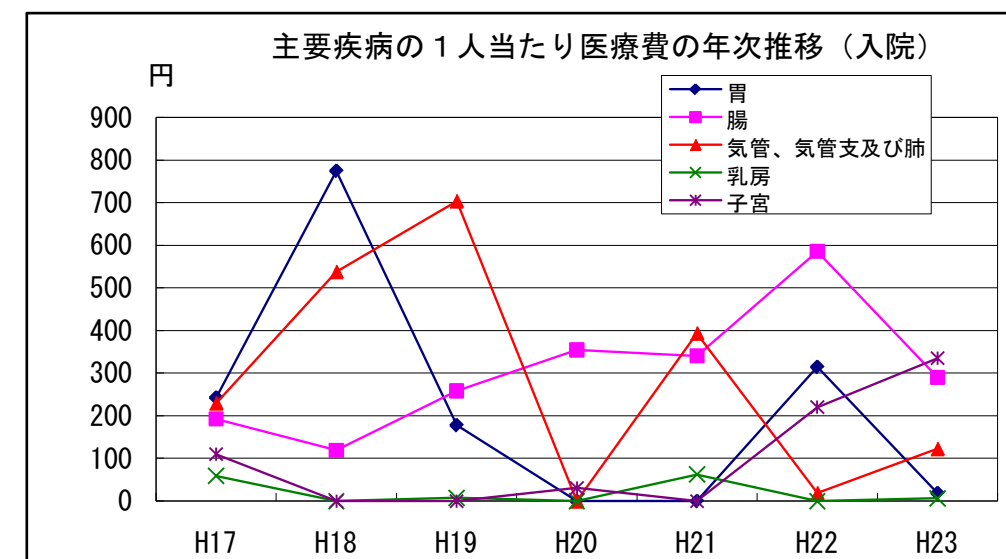
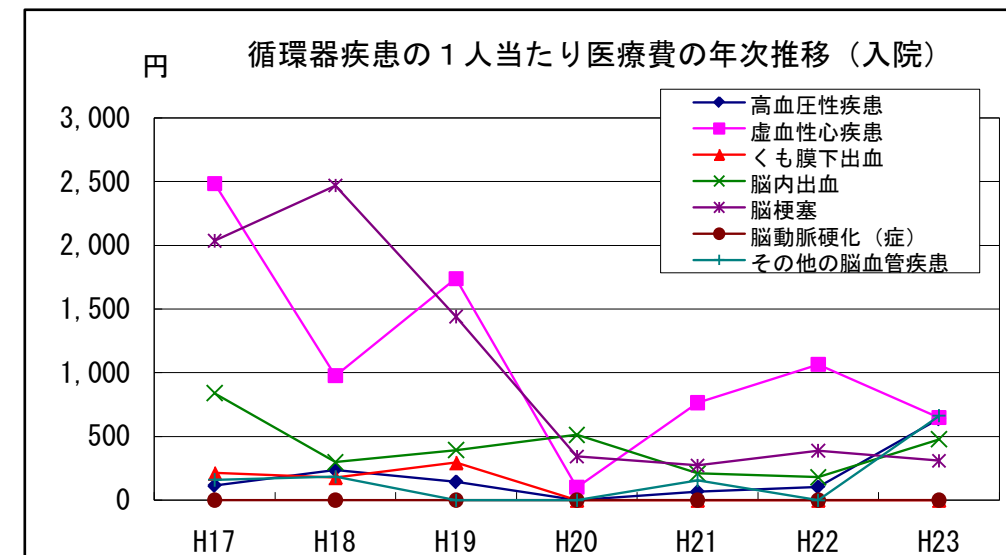
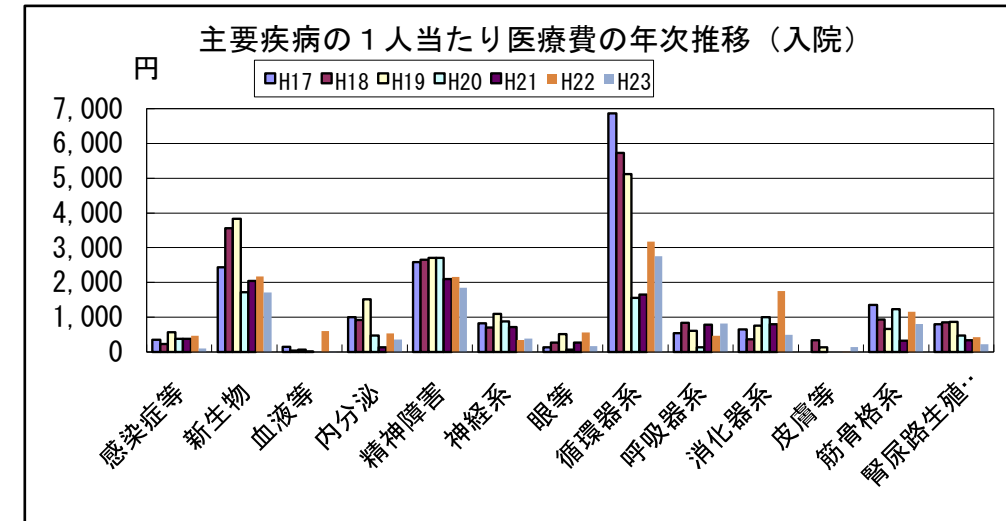
## 6)一人当たり医療費(5月診療分)

### (1)入院(中能登町)

単位:円

疾病分類	H18	H19	H20	H21	H22	H23
感染症及び寄生虫症	226	564	380	380	473	105
結核	80	185	3	0	0	0
その他のウイルス疾患	0	0	0	0	0	0
新生物	3,567	3,836	1,720	2,040	2,173	1,720
胃の悪性新生物	775	178	0	0	315	19
腸の悪性新生物	119	259	355	341	586	290
気管、気管支及び肺の悪性新生物	538	704	0	394	19	123
乳房の悪性新生物	0	8	0	63	0	7
子宮の悪性新生物	0	0	31	0	221	335
悪性リンパ腫	458	342	181	341	0	477
血液及び造血器の疾患並びに免疫機構の障害	40	73	8	0	600	9
内分泌、栄養及び代謝疾患	925	1,512	471	132	539	364
糖尿病	908	1,427	439	132	178	146
精神及び行動の障害	2,651	2,709	2,703	2,102	2,165	1,854
精神病	2,242	2,390	2,313	1,945	2,041	1,854
神経系の疾患	702	1,102	874	718	344	385
アルツハイマー病	0	58	166	164	0	0
眼及び付属器の疾患	275	514	60	275	568	177
耳及び乳様突起の疾患	78	88	64	65	0	81
循環器系の疾患	5,727	5,122	1,548	1,654	3,170	2,754
高血圧性疾患	237	144	0	66	103	638
虚血性心疾患	976	1,738	101	765	1,065	648
くも膜下出血	178	295	0	0	0	0
脳内出血	299	394	514	209	181	478
脳梗塞	2,470	1,442	343	274	390	310
脳動脈硬化(症)	0	0	0	0	0	0
その他の脳血管疾患	185	0	0	156	0	663
呼吸器系の疾患	838	614	124	784	472	819
喘息	269	149	82	0	0	0
消化器系の疾患	361	760	994	794	1,752	495
う蝕	0	0	0	0	0	0
歯肉炎及び歯周疾患	0	0	0	0	0	0
胃及び十二指腸の疾患	88	92	265	0	204	0
肝臓の疾患	25	119	387	191	262	40
皮膚及び皮下組織の疾患	342	129	0	0	11	147
筋骨格系及び結合組織の疾患	928	661	1,225	319	1,163	810
炎症性多発性関節障害	294	305	89	0	0	0
骨の密度及び構造の障害	267	35	0	0	0	0
腎尿路生殖器系の疾患	849	861	475	334	427	226
糸球体疾患及び腎尿細管間質性疾患	122	0	71	0	149	35
腎不全	286	430	181	140	141	150
前立腺肥大(症)	92	142	0	89	0	0
妊娠、分娩及び産じょく	10	239	24	0	0	56
流産	10	0	0	0	0	0
妊娠高血圧症候群	0	0	0	0	0	0
周産期に発生した病態	34	41	0	63	149	0
先天奇形、変形及び染色体異常	0	0	0	0	0	548
所見で他に分類されないもの	1,432	690	0	169	0	305
損傷・中毒及びその他の外因の影響	770	890	0	1,290	878	1,554
骨折	516	650	0	1,075	495	872
合計	19,756	20,407	10,670	11,118	14,883	12,407

注)市町合併により合併前の医療費は計上できず



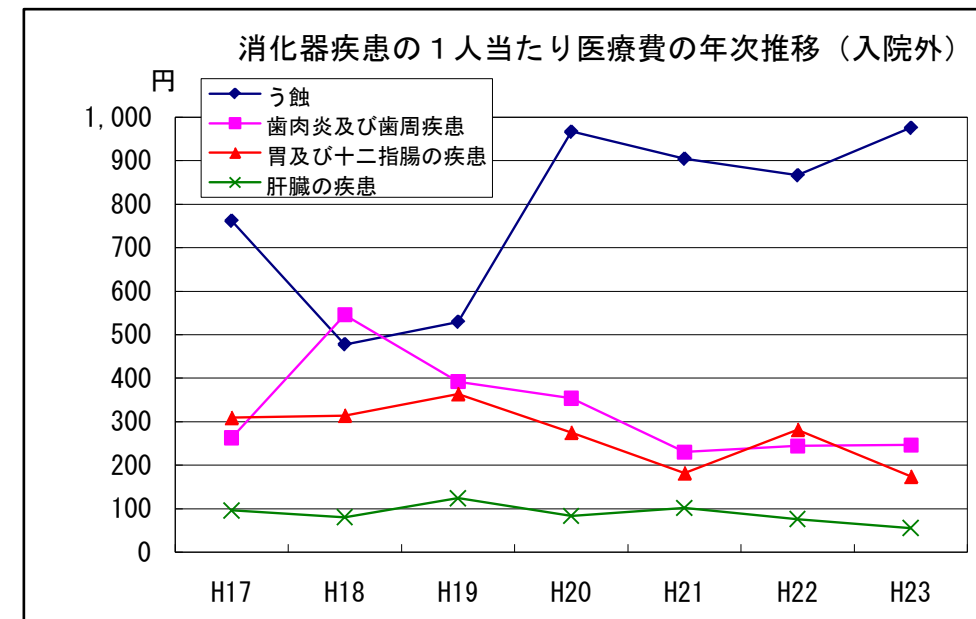
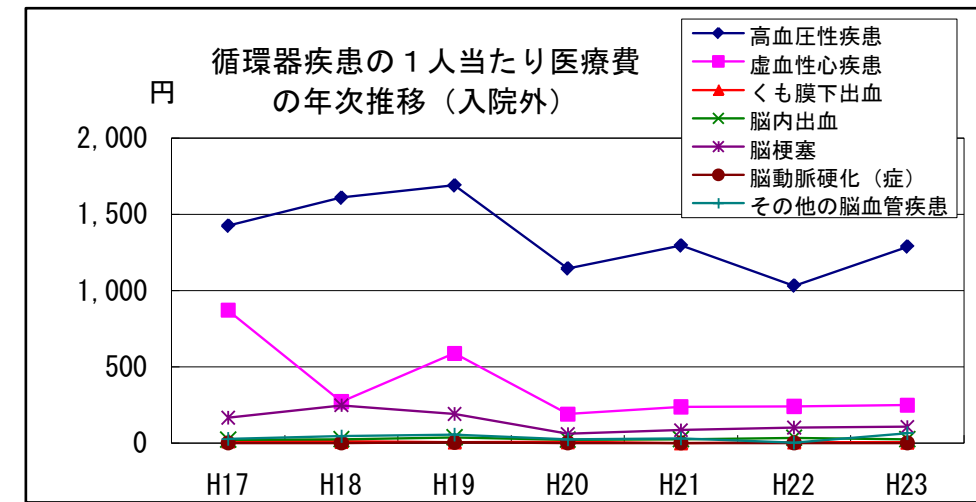
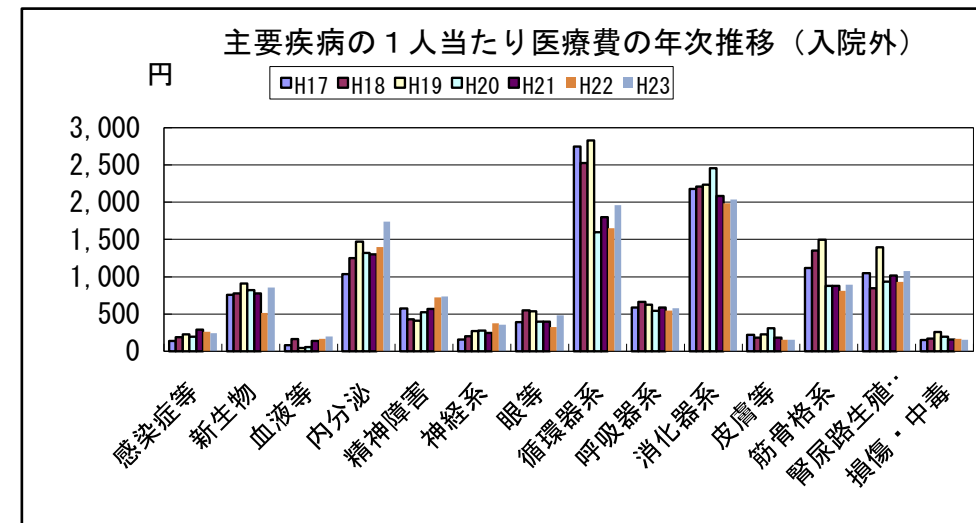
## 6)一人当たり医療費(5月診療分)

### (2)入院外(中能登町)

単位:円

疾病分類	H18	H19	H20	H21	H22	H23
感染症及び寄生虫症	188	229	198	287	263	248
結核	1	0	3	0	0	0
その他のウィルス疾患	4	29	39	76	3	0
新生物	777	912	824	774	517	859
胃の悪性新生物	167	134	89	74	60	84
腸の悪性新生物	87	109	175	53	79	194
気管、気管支及び肺の悪性新生物	39	62	47	15	1	23
乳房の悪性新生物	29	53	21	48	7	150
子宮の悪性新生物	12	2	5	3	1	22
悪性リンパ腫	14	37	6	14	8	11
血液及び造血器の疾患並びに免疫機構の障害	167	46	56	138	169	200
内分泌、栄養及び代謝疾患	1,250	1,472	1,317	1,303	1,398	1,739
糖尿病	950	1,113	1,038	943	965	1,047
精神及び行動の障害	430	413	524	572	728	738
精神病	329	293	477	515	621	682
神経系の疾患	204	273	280	247	381	360
アルツハイマー病	16	32	6	6	6	15
眼及び付属器の疾患	551	534	395	400	327	487
耳及び乳様突起の疾患	73	91	71	60	46	96
循環器系の疾患	2,529	2,831	1,595	1,799	1,650	1,962
高血圧性疾患	1,609	1,690	1,144	1,295	1,031	1,288
虚血性心疾患	271	587	190	237	240	247
くも膜下出血	9	6	7	0	6	4
脳内出血	25	37	22	23	35	25
脳梗塞	246	190	60	84	100	105
脳動脈硬化(症)	1	4	1	0	0	0
その他の脳血管疾患	44	55	23	29	2	63
呼吸器系の疾患	660	624	544	586	549	578
喘息	170	177	132	158	92	118
消化器系の疾患	2,211	2,237	2,459	2,085	1,985	2,037
う蝕	478	529	967	905	867	976
歯肉炎及び歯周疾患	546	392	354	230	244	246
胃及び十二指腸の疾患	314	364	275	182	282	174
肝臓の疾患	80	124	83	102	76	55
皮膚及び皮下組織の疾患	184	230	311	183	155	159
筋骨格系及び結合組織の疾患	1,354	1,494	881	879	816	897
炎症性多発性関節障害	173	167	80	119	90	106
骨の密度及び構造の障害	194	201	83	94	91	194
腎尿路生殖器系の疾患	845	1,396	933	1,016	936	1,077
糸球体疾患及び腎尿細管間質性疾患	16	32	36	56	44	76
腎不全	620	1,048	738	775	590	749
前立腺肥大(症)	63	82	23	34	34	29
妊娠、分娩及び産じょく	0	2	11	1	14	1
流産	0	0	0	0	0	0
妊娠高血圧症候群	0	0	0	1	0	0
周産期に発生した病態	0	0	0	2	0	0
先天奇形、変形及び染色体異常	5	0	1	4	0	3
所見で他に分類されないもの	230	222	168	163	79	128
骨折	72	76	24	21	49	48
損傷・中毒及びその他の外因の影響	172	260	194	157	171	156
合計	11,829	13,267	10,761	10,657	10,183	11,724

注)市町合併により合併前の医療費は計上できず

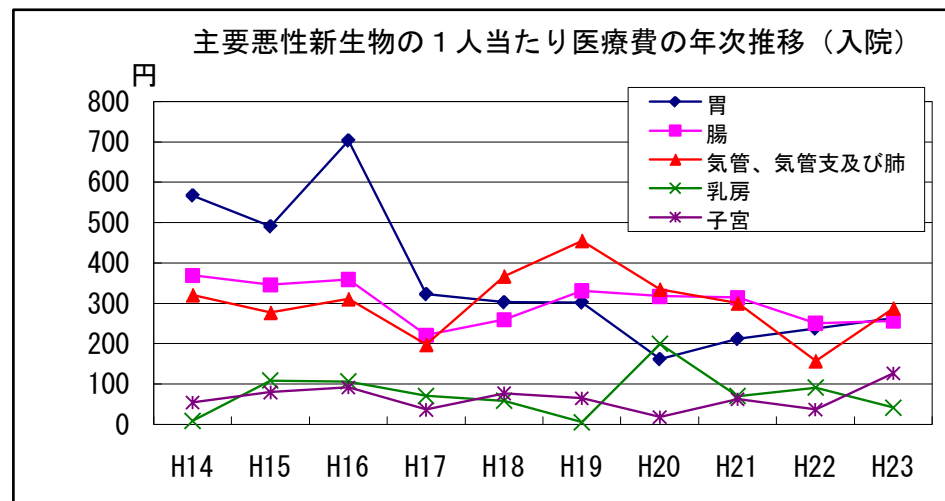
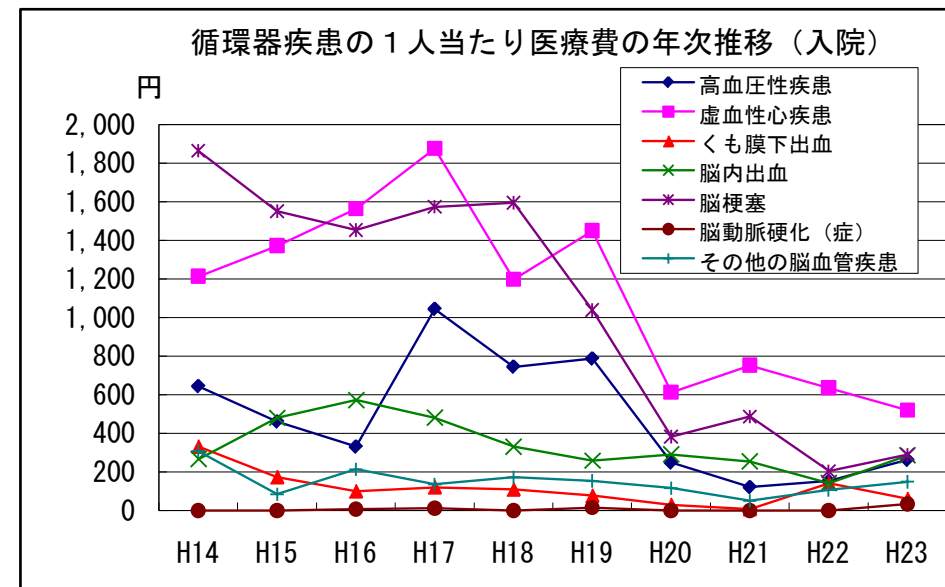
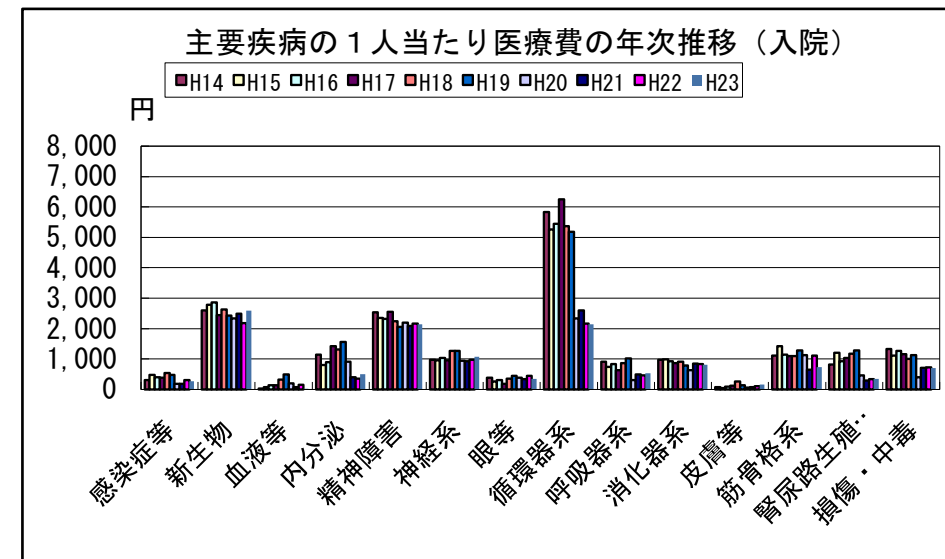


## 6)一人当たり医療費(5月診療分)

### (1)入院(管内)

単位:円

	H14	H15	H16	H17	H18	H19	H20	H21	H22	H23
感染症及び寄生虫症	311	487	400	383	543	482	187	193	302	261
結核	98	123	149	50	121	25	0	0	10	45
その他のウイルス疾患	24	15	15	14	0	0	0	0	23	18
新生物	2,592	2,782	2,860	2,452	2,638	2,433	2,338	2,495	2,177	2,586
胃の悪性新生物	567	491	703	323	303	302	162	212	238	263
腸の悪性新生物	370	347	360	222	261	332	318	314	252	257
気管、気管支及び肺の悪性新生物	321	277	311	198	367	455	335	301	158	288
乳房の悪性新生物	10	109	107	71	59	6	200	70	91	42
子宮の悪性新生物	55	80	92	37	78	65	19	63	37	127
悪性リンパ腫	97	96	97	283	170	138	162	316	47	176
血液及び造血器の疾患並びに免疫機構の障害	36	83	138	136	329	497	200	70	159	17
内分泌、栄養及び代謝疾患	1,151	801	904	1,423	1,312	1,555	914	400	362	490
糖尿病	1,021	600	811	1,266	996	1,299	648	314	208	353
精神及び行動の障害	2,531	2,351	2,328	2,558	2,249	2,062	2,191	2,090	2,160	2,131
精神病	2,357	2,154	2,007	2,133	1,827	1,774	2,012	1,845	2,028	1,987
神経系の疾患	982	958	1,029	957	1,262	1,268	946	924	977	1,060
アルツハイマー病	67	144	73	34	25	193	76	60	31	34
眼及び付属器の疾患	382	262	311	179	351	453	389	338	453	344
耳及び乳様突起の疾患	30	70	26	51	23	19	38	19	32	25
循環器系の疾患	5,831	5,264	5,452	6,247	5,374	5,190	2,335	2,593	2,171	2,131
高血圧性疾患	644	462	332	1,044	745	787	249	122	153	263
虚血性心疾患	1,214	1,373	1,564	1,876	1,198	1,451	614	753	636	521
くも膜下出血	333	175	101	122	111	79	31	9	143	62
脳内出血	267	482	573	482	331	259	292	255	142	286
脳梗塞	1,864	1,551	1,453	1,574	1,595	1,039	383	486	204	289
脳動脈硬化(症)	0	0	8	13	0	16	0	0	0	35
その他の脳血管疾患	309	86	215	137	174	155	117	52	107	150
呼吸器系の疾患	908	743	838	627	873	1,021	316	501	462	528
喘息	255	184	166	110	189	189	63	7	36	30
消化器系の疾患	982	994	936	873	913	795	642	847	837	797
う蝕	0	0	0	0	0	0	0	0	0	0
歯肉炎及び歯周疾患	0	0	0	0	0	0	0	0	0	0
胃及び十二指腸の疾患	296	257	303	304	250	261	164	143	129	94
肝臓の疾患	221	266	216	150	124	118	169	256	126	158
皮膚及び皮下組織の疾患	72	42	89	125	258	140	58	82	108	154
筋骨格系及び結合組織の疾患	1,112	1,427	1,149	1,104	1,103	1,283	1,122	657	1,117	728
炎症性多発性関節障害	162	129	104	160	180	166	91	24	45	28
骨の密度及び構造の障害	179	162	90	134	131	176	85	50	73	72
腎尿路生殖器系の疾患	812	1,213	926	1,042	1,169	1,278	464	298	336	341
糸球体疾患及び腎尿管間質性疾患	90	22	48	71	72	73	49	63	81	43
腎不全	453	694	641	398	656	582	214	153	113	140
前立腺肥大(症)	112	181	58	177	164	132	42	24	12	31
妊娠、分娩及び産じょく	31	16	1	9	2	45	35	32	47	75
流産	5	0	0	0	1	0	10	1	2	20
妊娠高血圧症候群	1	0	0	0	0	0	0	0	0	0
周産期に発生した病態	0	2	33	56	30	26	4	47	27	0
先天奇形、変形及び染色体異常	37	11	5	28	13	4	11	31	25	73
所見で他に分類されないもの	67	193	148	218	447	340	95	120	68	142
損傷・中毒及びその他の外因の影響	1,337	1,112	1,272	1,164	1,007	1,127	407	704	727	698
骨折	853	755	724	795	554	594	143	518	372	472
合 計	19,206	18,811	18,846	19,631	19,894	20,018	12,692	12,443	12,548	12,581

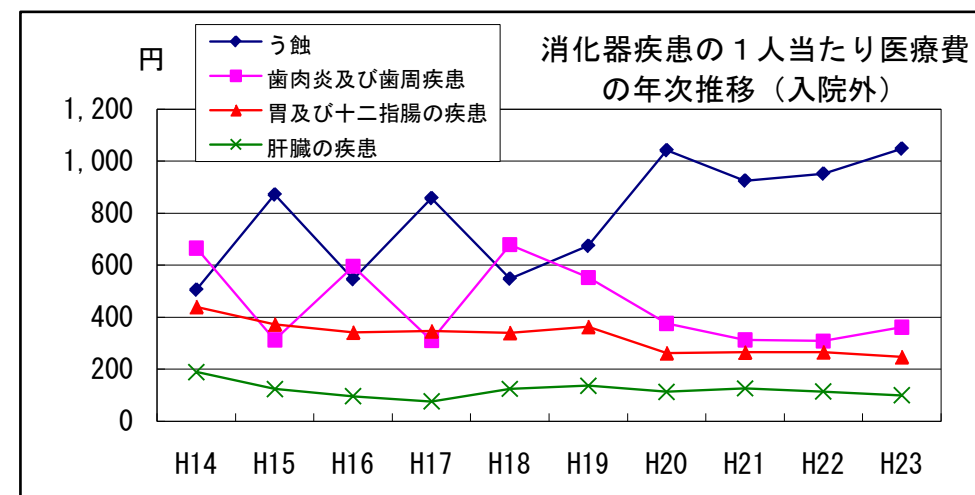
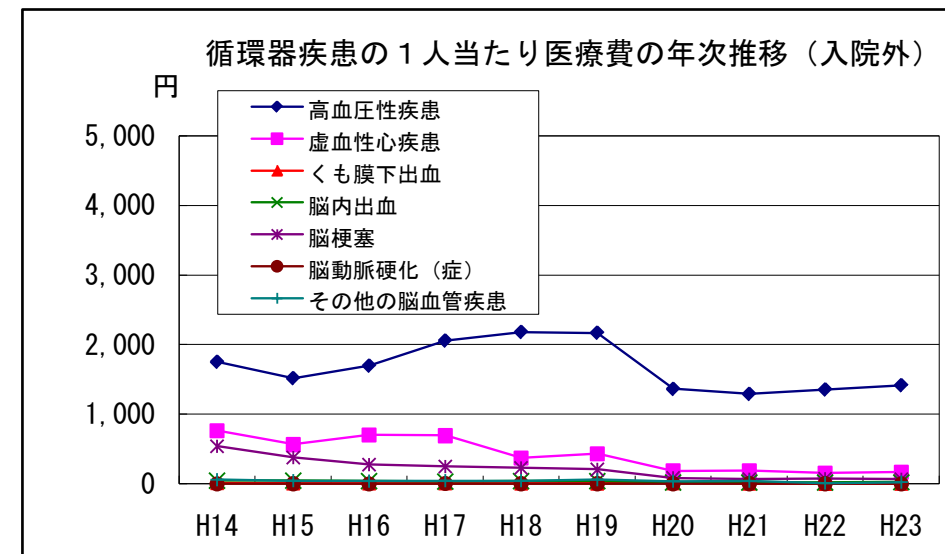
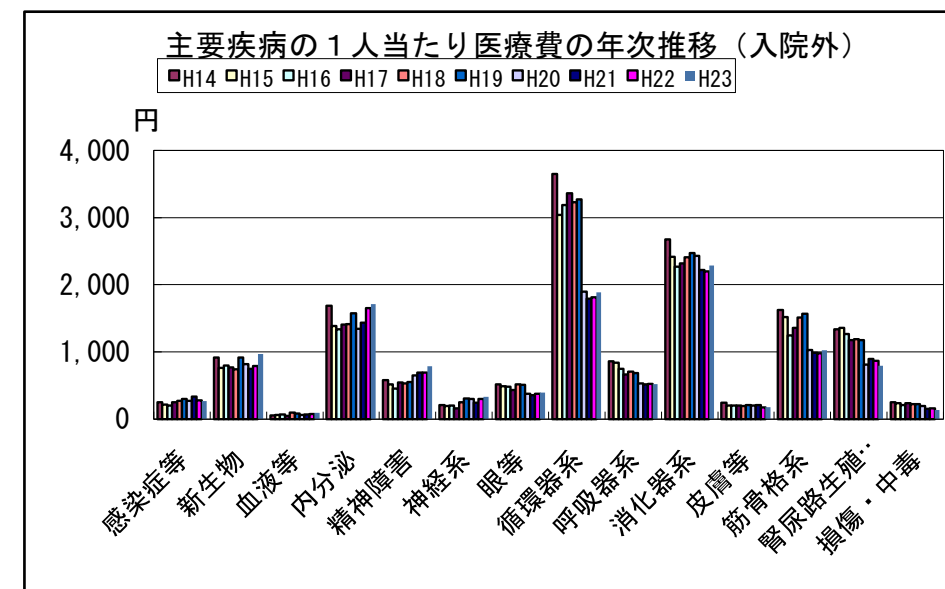


## 6)一人当たり医療費(5月診療分)

### (2)入院外(管内)

単位:円

	H14	H15	H16	H17	H18	H19	H20	H21	H22	H23
感染症及び寄生虫症	250	217	204	252	271	304	270	338	283	268
結核	21	13	9	5	8	3	0	0	1	1
その他のウイルス疾患	4	1	1	1	3	5	8	12	3	13
新生物	916	762	799	771	744	921	821	751	792	971
胃の悪性新生物	151	124	128	115	109	118	100	86	72	93
腸の悪性新生物	105	84	115	50	70	120	150	95	104	155
気管、気管支及び肺の悪性新生物	70	62	54	78	80	74	78	73	88	119
乳房の悪性新生物	89	65	78	49	61	71	113	60	34	73
子宮の悪性新生物	9	9	17	10	5	7	5	4	15	18
悪性リンパ腫	23	13	22	55	15	24	20	37	39	30
血液及び造血器の疾患並びに免疫機構の障害	56	61	68	51	98	86	66	67	80	93
内分泌、栄養及び代謝疾患	1,689	1,390	1,340	1,410	1,418	1,576	1,342	1,434	1,655	1,712
糖尿病	1,080	867	937	1,024	954	1,101	893	901	1,085	1,090
精神及び行動の障害	584	515	453	545	531	557	649	692	692	787
精神病	515	438	385	434	417	421	553	595	593	692
神経系の疾患	208	199	203	159	251	306	300	248	303	332
アルツハイマー病	36	36	15	6	13	40	15	17	16	15
眼及び付属器の疾患	515	491	483	433	516	511	378	358	382	390
耳及び乳様突起の疾患	98	89	81	78	84	85	74	72	53	82
循環器系の疾患	3,652	3,044	3,189	3,362	3,229	3,274	1,899	1,795	1,813	1,888
高血圧性疾患	1,752	1,518	1,696	2,056	2,180	2,169	1,363	1,291	1,354	1,416
虚血性心疾患	764	565	705	694	374	432	185	191	156	170
くも膜下出血	17	11	11	13	10	9	14	9	5	7
脳内出血	46	47	41	33	38	39	19	19	22	23
脳梗塞	541	380	277	249	230	206	83	67	74	69
脳動脈硬化(症)	0	1	0	4	3	1	1	2	2	0
その他の脳血管疾患	59	44	39	43	44	60	37	41	12	23
呼吸器系の疾患	864	838	748	665	709	688	531	518	526	521
喘息	278	230	181	166	175	167	113	114	119	131
消化器系の疾患	2,678	2,415	2,267	2,321	2,409	2,476	2,431	2,223	2,199	2,286
う蝕	506	872	547	858	549	675	1,042	925	952	1,048
歯肉炎及び歯周疾患	665	313	596	311	678	553	376	313	309	362
胃及び十二指腸の疾患	440	373	342	347	341	364	263	266	267	248
肝臓の疾患	189	124	96	76	124	136	113	126	114	100
皮膚及び皮下組織の疾患	247	204	203	204	198	208	203	210	173	176
筋骨格系及び結合組織の疾患	1,626	1,523	1,249	1,356	1,515	1,567	1,032	990	977	1,024
炎症性多発性関節障害	149	154	139	158	177	181	138	160	168	163
骨の密度及び構造の障害	360	201	151	195	185	180	83	92	100	108
腎尿路生殖器系の疾患	1,338	1,357	1,265	1,174	1,194	1,174	813	893	866	796
糸球体疾患及び腎尿管間質性疾患	36	31	85	122	106	92	73	88	102	90
腎不全	1,005	1,071	959	830	846	835	548	629	559	484
前立腺肥大(症)	81	70	60	70	76	90	45	43	55	61
妊娠、分娩及び産じょく	12	14	7	7	5	7	10	10	13	6
流産	1	0	3	1	0	0	1	0	2	2
妊娠高血圧症候群	0	0	1	0	0	0	0	0	0	0
周産期に発生した病態	0	0	0	0	0	0	1	0	0	0
先天奇形、変形及び染色体異常	2	5	4	2	10	2	6	7	5	7
所見で他に分類されないもの	130	130	127	141	219	215	168	182	123	150
損傷・中毒及びその他の外因の影響	253	235	212	238	227	226	195	156	162	136
骨折	99	98	79	79	83	70	58	37	40	38
合 計	15,118	13,489	12,900	13,169	13,627	14,183	11,187	10,945	11,096	11,625

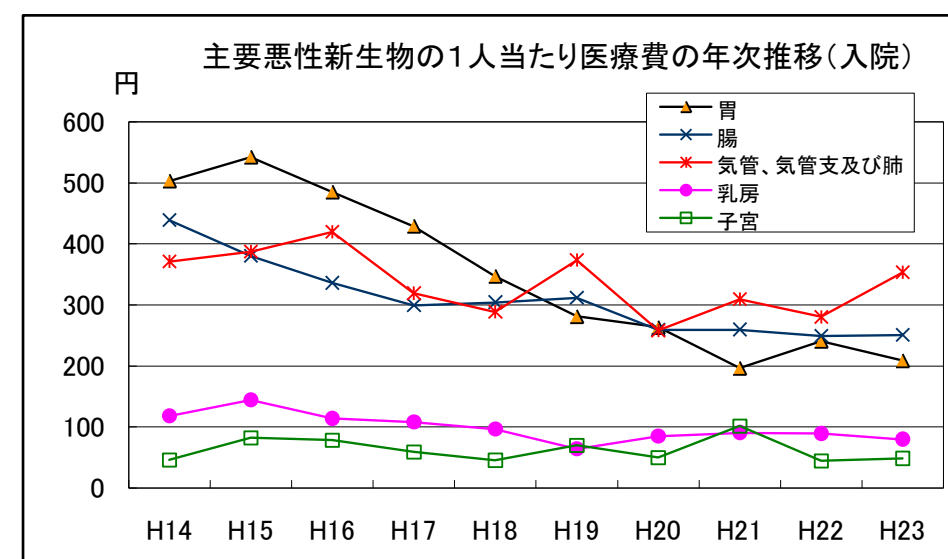
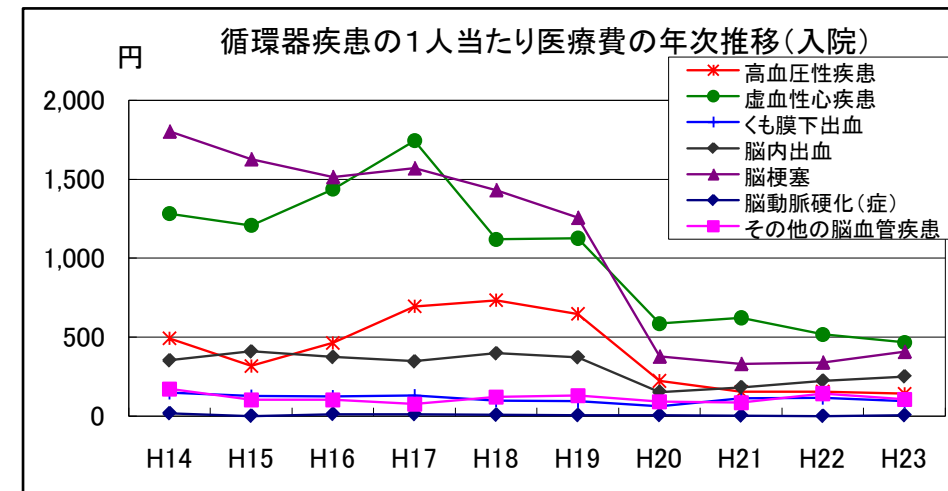
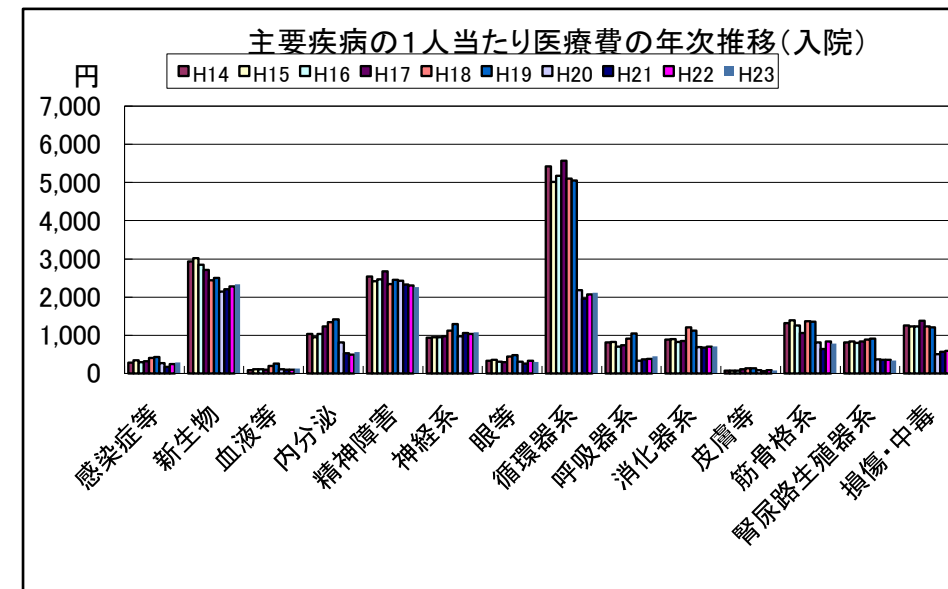


## 6)一人当たり医療費(5月診療分)

### (1)入院(石川県)

単位:円

疾病分類	H14	H15	H16	H17	H18	H19	H20	H21	H22	H23
感染症及び寄生虫症	282	343	291	316	409	432	275	172	243	283
結核	65	81	66	64	69	43	17	9	26	38
その他のウイルス疾患	9	4	7	10	8	12	16	2	7	9
新生物	2,933	3,015	2,852	2,716	2,444	2,505	2,144	2,209	2,281	2,335
胃の悪性新生物	503	542	485	429	347	281	263	196	240	208
腸の悪性新生物	439	380	336	299	304	312	259	259	249	251
気管、気管支及び肺の悪性新生物	371	387	420	319	289	373	258	309	280	353
乳房の悪性新生物	118	144	114	108	96	64	85	91	89	80
子宮の悪性新生物	46	82	78	59	45	70	50	101	45	49
悪性リンパ腫	147	141	171	188	164	156	150	156	212	152
血液及び造血器の疾患並びに免疫機構の障害	90	107	111	95	201	253	116	96	100	120
内分泌、栄養及び代謝疾患	1,031	945	1,041	1,234	1,340	1,413	812	528	495	551
糖尿病	885	772	924	1,095	1,010	1,095	603	416	374	437
精神及び行動の障害	2,538	2,410	2,466	2,674	2,337	2,449	2,432	2,327	2,300	2,260
精神病	2,306	2,143	2,141	2,236	1,970	2,135	2,205	2,116	2,153	2,131
神経系の疾患	935	954	952	974	1,121	1,289	972	1,064	1,040	1,079
アルツハイマー病	123	130	89	38	74	244	82	89	86	83
眼及び付属器の疾患	336	355	302	290	441	481	314	261	331	295
耳及び乳様突起の疾患	29	48	24	29	38	41	35	24	35	25
循環器系の疾患	5,427	5,013	5,172	5,565	5,100	5,049	2,187	1,958	2,073	2,116
高血圧性疾患	492	317	463	694	732	647	223	153	155	142
虚血性心疾患	1,283	1,208	1,437	1,745	1,120	1,126	586	622	518	467
くも膜下出血	147	125	123	130	96	94	60	112	113	94
脳内出血	353	409	374	346	398	372	152	182	223	251
脳梗塞	1,804	1,628	1,515	1,571	1,432	1,257	377	330	339	407
脳動脈硬化(症)	17	1	12	11	7	5	5	2	0	4
その他の脳血管疾患	171	103	102	76	121	130	91	85	143	105
呼吸器系の疾患	816	827	701	738	906	1,044	338	376	377	440
喘息	183	206	113	108	169	152	51	32	37	36
消化器系の疾患	891	896	823	845	1,202	1,119	695	673	703	709
う蝕	0	0	0	1	0	0	0	0	0	0
歯肉炎及び歯周疾患	1	0	0	1	0	0	0	0	0	1
胃及び十二指腸の疾患	280	268	259	241	361	336	159	80	112	88
肝臓の疾患	189	211	156	158	174	166	125	138	92	125
皮膚及び皮下組織の疾患	76	71	76	105	138	132	81	62	88	69
筋骨格系及び結合組織の疾患	1,322	1,390	1,251	1,063	1,372	1,359	817	639	844	775
炎症性多発性関節障害	218	171	156	137	161	140	68	50	58	51
骨の密度及び構造の障害	188	188	117	144	187	200	40	20	55	33
腎尿路生殖器系の疾患	817	834	801	838	891	918	365	354	363	339
糸球体疾患及び腎尿管間質性疾患	54	36	54	63	99	88	48	44	50	42
腎不全	490	491	511	454	437	419	154	181	180	174
前立腺肥大(症)	114	131	78	130	131	116	44	41	35	34
妊娠、分娩及び産じょく	36	40	34	33	26	33	50	43	51	56
流産	3	2	2	1	4	2	4	5	2	9
妊娠高血圧症候群	3	2	2	3	1	2	5	5	3	0
周産期に発生した病態	11	30	13	33	11	26	42	13	19	9
先天奇形、変形及び染色体異常	18	19	12	28	48	21	24	96	59	92
所見で他に分類されないもの	81	197	89	150	355	351	128	96	119	129
損傷・中毒及びその他の外因の影響	1,255	1,238	1,232	1,382	1,228	1,206	500	570	589	691
骨折	907	927	912	1,010	807	712	264	335	306	319
合計	18,925	18,729	18,242	19,108	19,608	20,119	12,327	11,562	12,110	12,373

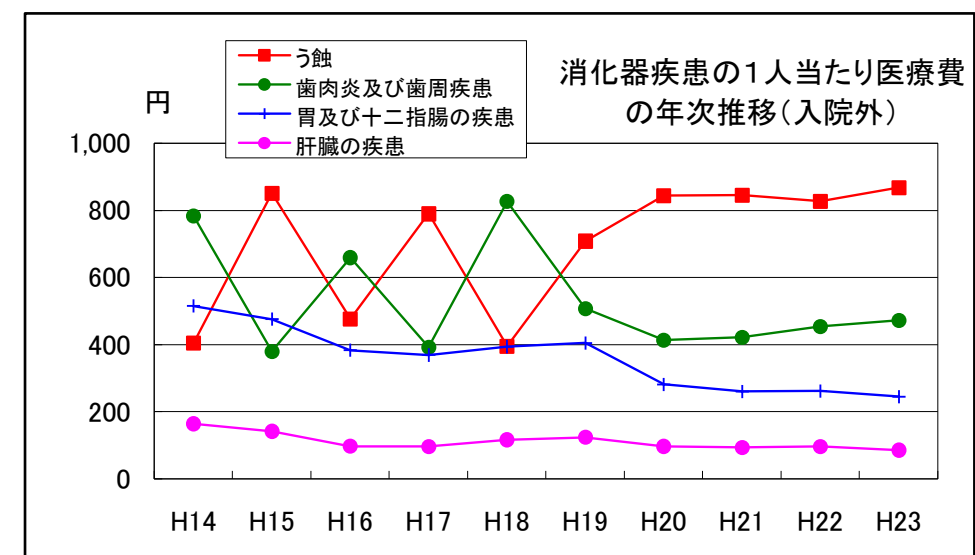
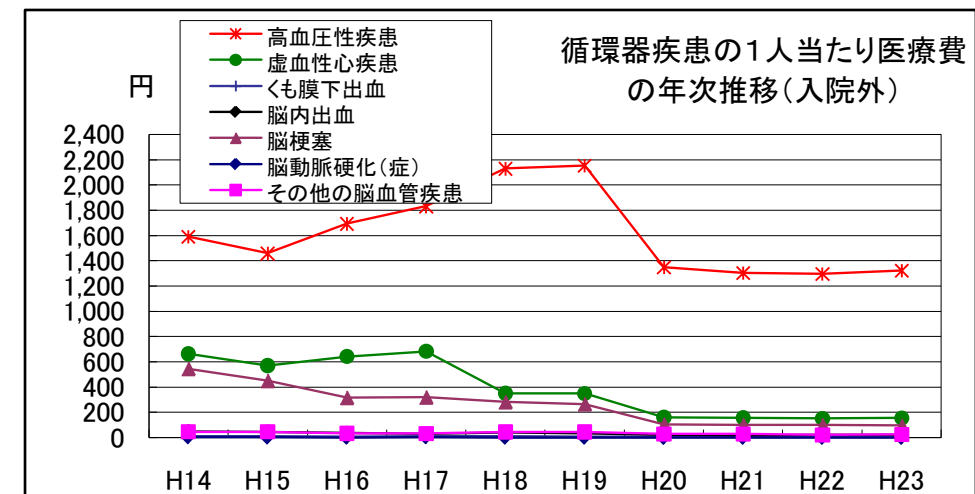
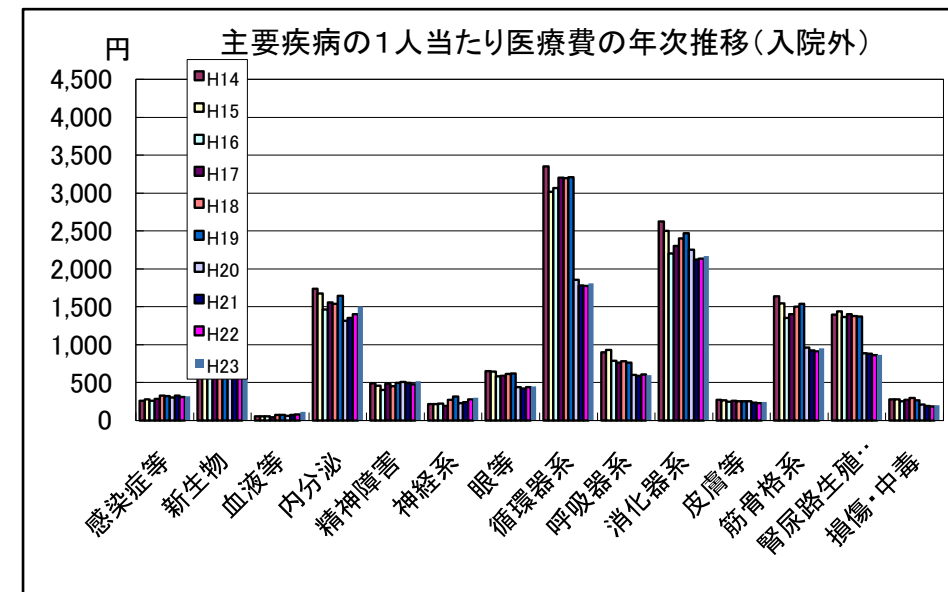


## 6) 一人当たり医療費(5月診療分)

### (2) 入院外(石川県)

単位:円

疾病分類	H14	H15	H16	H17	H18	H19	H20	H21	H22	H23
感染症及び寄生虫症	263	278	259	286	330	321	305	328	308	317
結核	23	19	14	13	14	8	2	2	2	2
その他のウイルス疾患	2	3	2	8	4	10	7	14	13	14
新生物	892	891	848	878	786	891	736	788	843	963
胃の悪性新生物	138	139	119	122	106	101	75	69	77	84
腸の悪性新生物	112	106	113	100	95	116	103	125	128	156
気管、気管支及び肺の悪性新生物	60	68	73	79	76	91	68	70	99	111
乳房の悪性新生物	93	88	81	90	70	79	98	91	98	117
子宮の悪性新生物	11	10	9	9	11	10	14	12	16	15
悪性リンパ腫	19	21	22	25	20	21	20	29	34	27
血液及び造血器の疾患並びに免疫機構の障害	54	53	55	46	75	74	63	77	80	115
内分泌、栄養及び代謝疾患	1,740	1,675	1,462	1,558	1,539	1,643	1,317	1,355	1,403	1,507
糖尿病	1,066	983	954	1,039	926	1,016	771	796	817	871
精神及び行動の障害	488	456	402	484	454	499	509	496	477	515
精神病	398	350	320	357	334	364	403	396	388	422
神経系の疾患	217	220	224	193	275	316	230	244	277	296
アルツハイマー病	40	36	33	16	33	46	13	15	14	14
眼及び付属器の疾患	649	642	583	591	616	620	439	425	441	445
耳及び乳様突起の疾患	99	103	90	83	100	96	83	78	76	74
循環器系の疾患	3,349	3,018	3,064	3,200	3,197	3,208	1,858	1,783	1,772	1,806
高血圧性疾患	1,589	1,457	1,692	1,830	2,128	2,152	1,348	1,301	1,295	1,320
虚血性心疾患	662	569	642	682	351	348	161	156	152	156
くも膜下出血	9	10	8	8	9	7	7	6	7	6
脳内出血	50	47	37	32	41	35	21	18	21	22
脳梗塞	545	450	316	319	282	265	104	101	99	95
脳動脈硬化(症)	5	3	2	5	2	2	0	1	1	1
その他の脳血管疾患	46	46	34	32	45	44	28	29	22	25
呼吸器系の疾患	898	930	788	762	781	761	602	592	611	598
喘息	281	262	207	197	195	183	135	129	141	133
消化器系の疾患	2,625	2,499	2,203	2,301	2,401	2,469	2,255	2,120	2,133	2,167
う蝕	405	851	476	790	395	708	844	845	827	867
歯肉炎及び歯周疾患	783	379	659	392	826	507	413	421	454	472
胃及び十二指腸の疾患	515	476	383	369	394	405	281	260	262	245
肝臓の疾患	164	141	97	96	116	124	97	93	96	85
皮膚及び皮下組織の疾患	273	268	246	259	255	254	252	233	231	244
筋骨格系及び結合組織の疾患	1,638	1,548	1,351	1,401	1,503	1,540	962	924	911	950
炎症性多発性関節障害	163	152	133	149	157	163	140	142	151	173
骨の密度及び構造の障害	307	249	200	225	215	231	106	104	109	100
腎尿路生殖器系の疾患	1,398	1,438	1,363	1,402	1,379	1,372	888	879	864	863
糸球体疾患及び腎尿管間質性疾患	33	34	32	46	62	53	43	47	48	52
腎不全	1,025	1,104	1,016	1,063	960	934	611	611	597	580
前立腺肥大(症)	119	120	123	111	126	133	66	61	62	67
妊娠、分娩及び産じょく	14	15	12	9	8	8	10	8	8	9
流産	1	1	2	1	1	1	2	1	1	1
妊娠高血圧症候群	1	0	0	0	0	0	0	0	0	0
周産期に発生した病態	0	1	0	1	1	0	3	1	1	1
先天奇形、変形及び染色体異常	4	4	4	2	8	7	7	6	7	9
所見で他に分類されないもの	117	139	116	120	226	238	178	166	142	144
損傷・中毒及びその他の外因の影響	281	279	256	272	296	265	214	195	185	197
骨折	116	115	106	110	104	82	63	52	49	55
合 計	14,999	14,459	13,327	13,847	14,230	14,582	10,911	10,699	10,772	11,220



# 7) 年齢階層別受診件数・一人当たり医療費(平成23年5月診療分)

出典: 石川県国民健康保険疾病分類別調査統計表

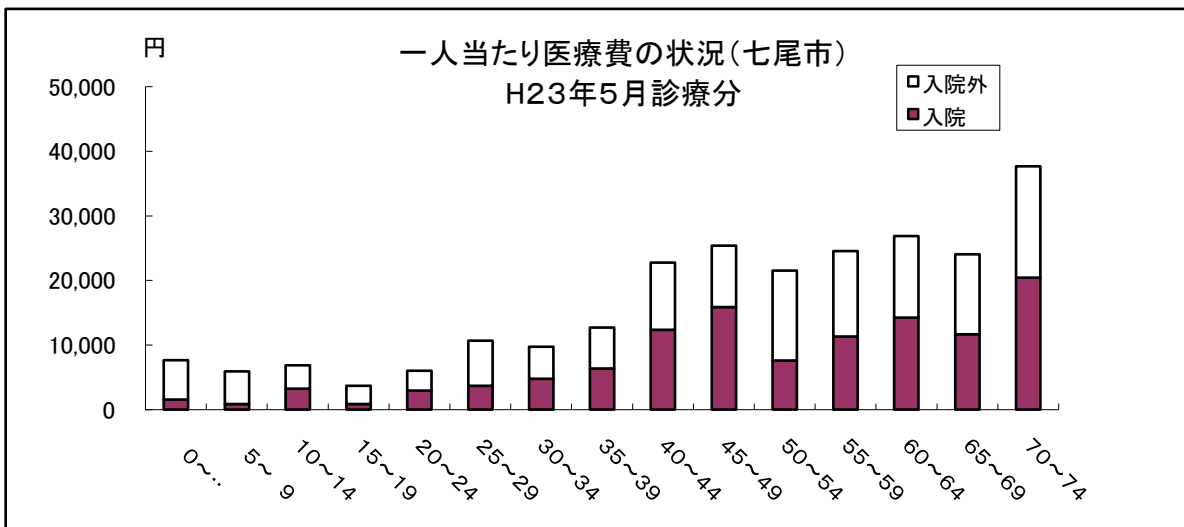
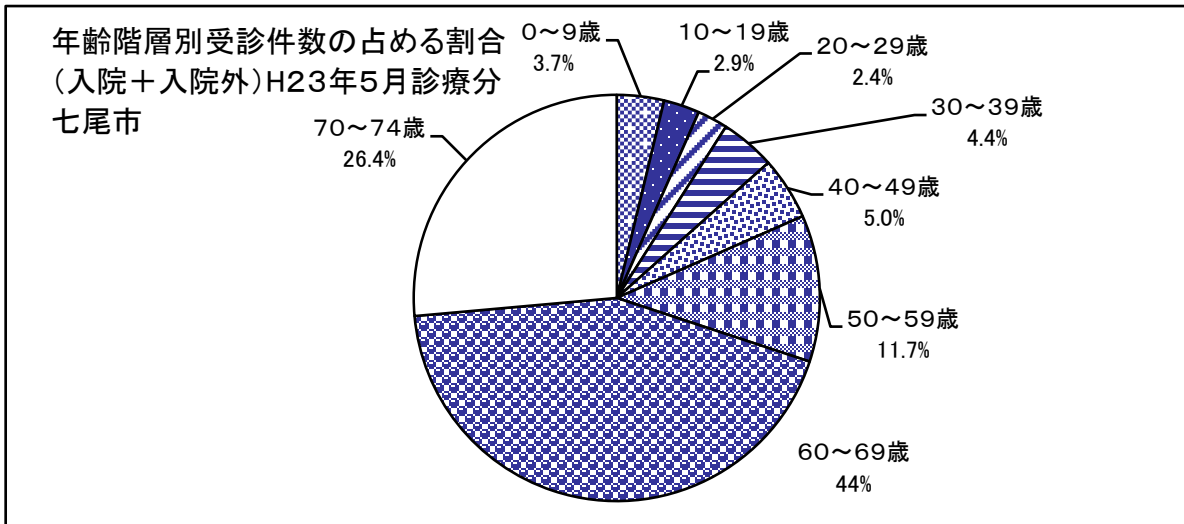
受診件数(七尾市)

単位: 件

年齢別	入院+入院外	入院	入院外
0～4歳	209	2	207
5～9	231	2	229
10～14	187	2	185
15～19	149	1	148
20～24	113	1	112
25～29	171	4	167
30～34	216	6	210
35～39	297	12	285
40～44	285	13	272
45～49	302	14	288
50～54	489	14	475
55～59	880	30	850
60～64	2,510	81	2,429
65～69	2,596	59	2,537
70～74	3,100	89	3,011
全年齢合計	11,735	330	11,405

一人当たり医療費(七尾市)単位: 円

年齢別	入院	入院外
0～4歳	1,537	6,098
5～9	876	5,042
10～14	3,254	3,620
15～19	836	2,848
20～24	2,959	3,069
25～29	3,708	6,954
30～34	4,772	4,982
35～39	6,345	6,368
40～44	12,366	10,385
45～49	15,861	9,551
50～54	7,612	13,921
55～59	11,306	13,232
60～64	14,233	12,667
65～69	11,650	12,432
70～74	20,442	17,267
全年齢合計	11,697	11,507





# 7) 年齢階層別受診件数・一人当たり医療費(平成23年5月診療分)

出典: 石川県国民健康保険疾病分類別調査統計表

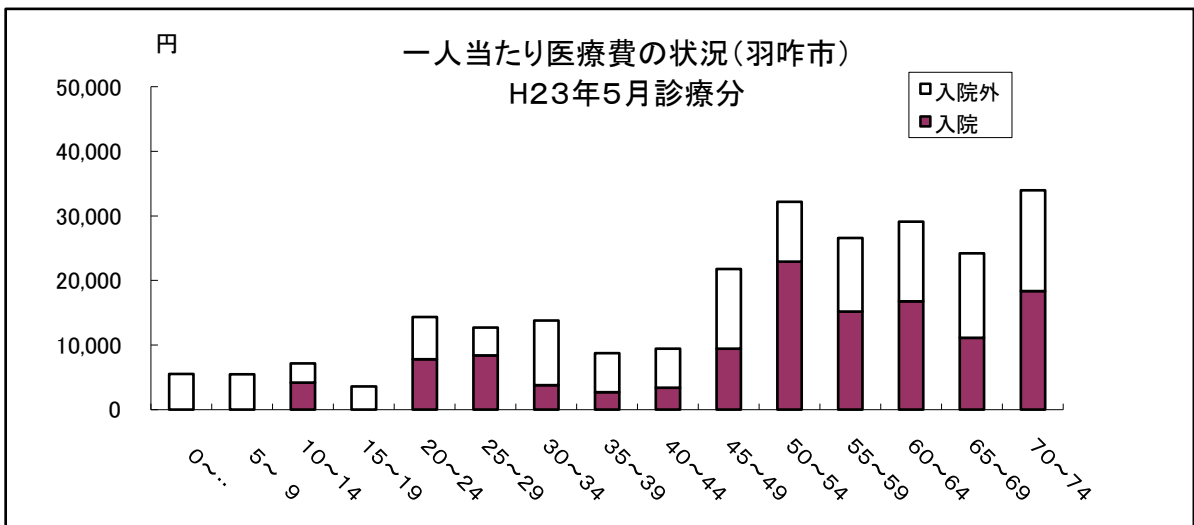
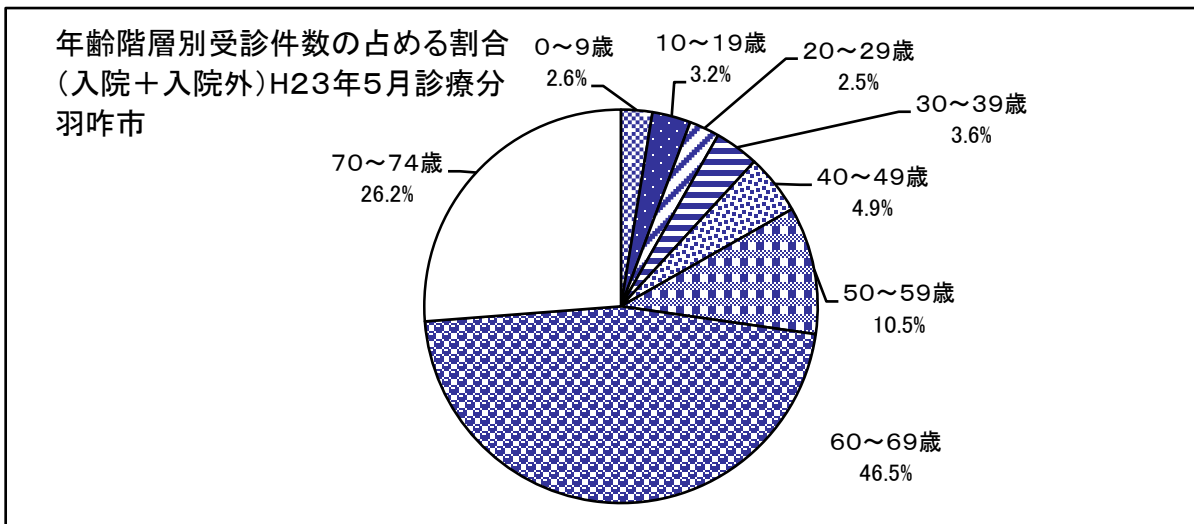
受診件数(羽咋市)

単位: 件

年齢別	入院+入院外	入院	入院外
0～4歳	58	0	58
5～9	71	0	71
10～14	90	1	89
15～19	69	0	69
20～24	61	3	58
25～29	64	4	60
30～34	81	2	79
35～39	101	1	100
40～44	108	2	106
45～49	140	6	134
50～54	177	14	163
55～59	350	15	335
60～64	1,124	37	1,087
65～69	1,213	25	1,188
70～74	1,317	37	1,280
全年齢合計	5,024	147	4,877

一人当たり医療費(羽咋市) 単位: 円

年齢別	入院	入院外
0～4歳	0	5,526
5～9	0	5,453
10～14	4,157	3,017
15～19	0	3,577
20～24	7,824	6,497
25～29	8,390	4,325
30～34	3,763	10,055
35～39	2,690	6,033
40～44	3,377	6,058
45～49	9,447	12,329
50～54	22,930	9,256
55～59	15,183	11,411
60～64	16,771	12,359
65～69	11,115	13,093
70～74	18,362	15,617
全年齢合計	12,740	11,340



# 7) 年齢階層別受診件数・一人当たり医療費(平成23年5月診療分)

出典:石川県国民健康保険疾病分類別調査統計表

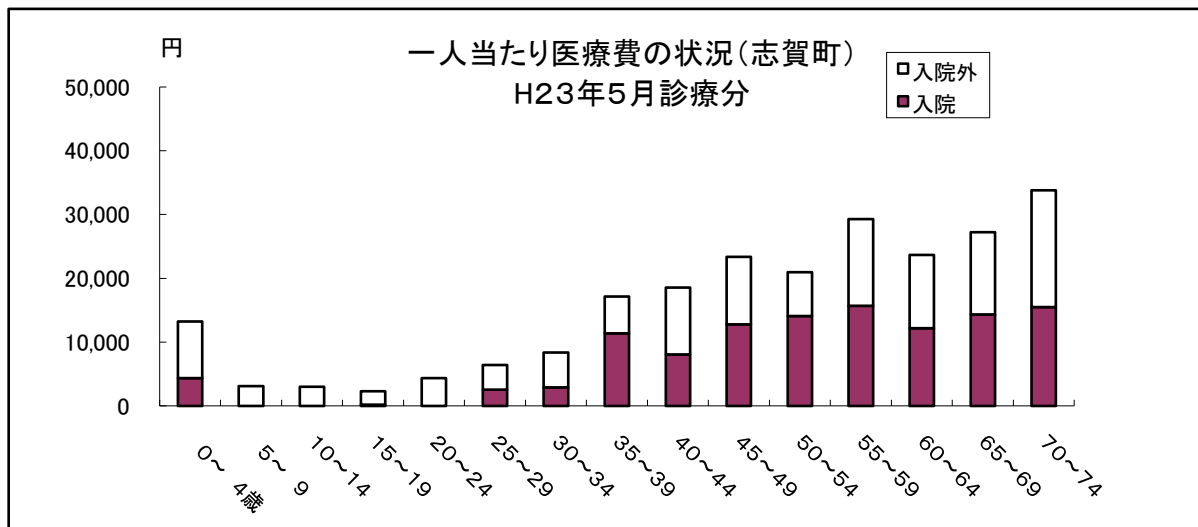
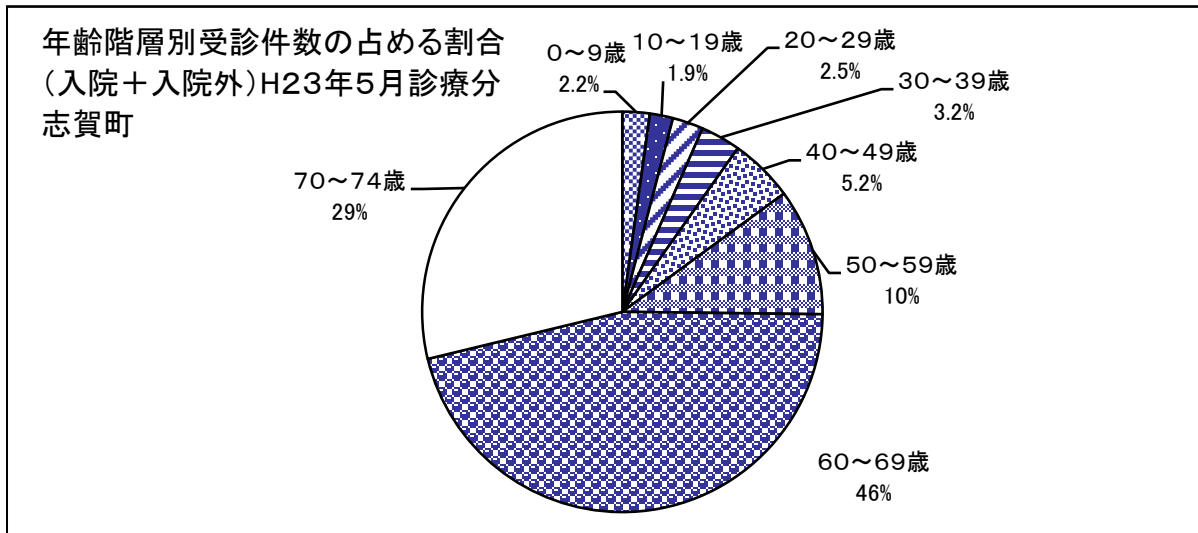
受診件数(志賀町)

単位:件

年齢別	入院+入院外	入院	入院外
0～4歳	65	1	64
5～9	44	0	44
10～14	48	0	48
15～19	44	1	43
20～24	65	0	65
25～29	58	2	56
30～34	65	4	61
35～39	94	4	90
40～44	109	3	106
45～49	146	6	140
50～54	144	10	134
55～59	362	16	346
60～64	1,142	32	1,110
65～69	1,131	31	1,100
70～74	1,421	33	1,388
全年齢合計	4,938	143	4,795

一人当たり医療費(志賀町)単位:円

年齢別	入院	入院外
0～4歳	4,351	8,883
5～9	0	3,088
10～14	0	3,006
15～19	221	2,069
20～24	0	4,349
25～29	2,543	3,871
30～34	2,923	5,458
35～39	11,378	5,744
40～44	8,093	10,473
45～49	12,785	10,559
50～54	14,109	6,830
55～59	15,711	13,570
60～64	12,192	11,489
65～69	14,347	12,881
70～74	15,469	18,307
全年齢合計	11,998	11,813



# 7) 年齢階層別受診件数・一人当たり医療費(平成23年5月診療分)

出典: 石川県国民健康保険疾病分類別調査統計表

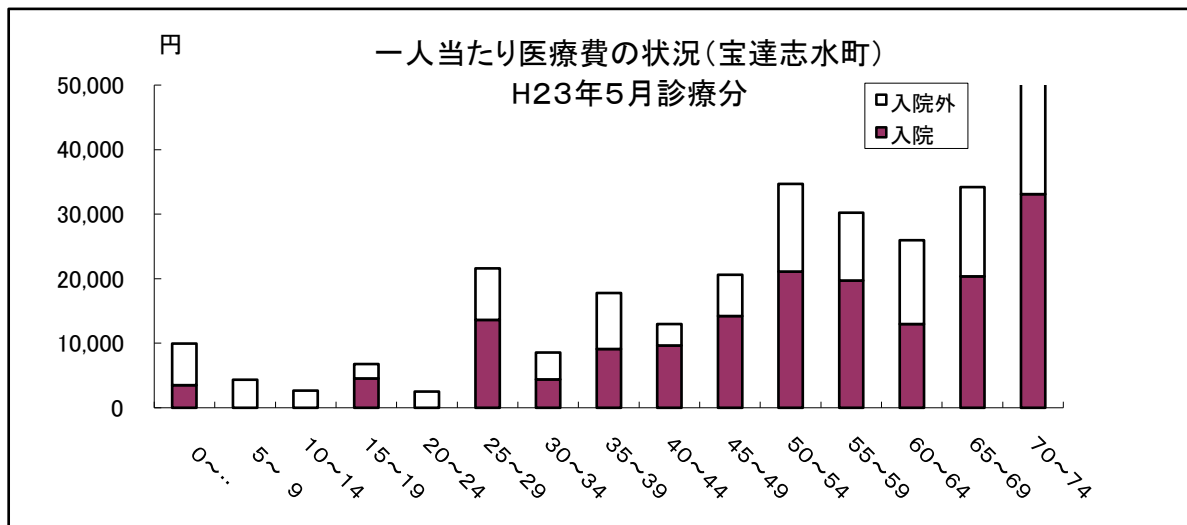
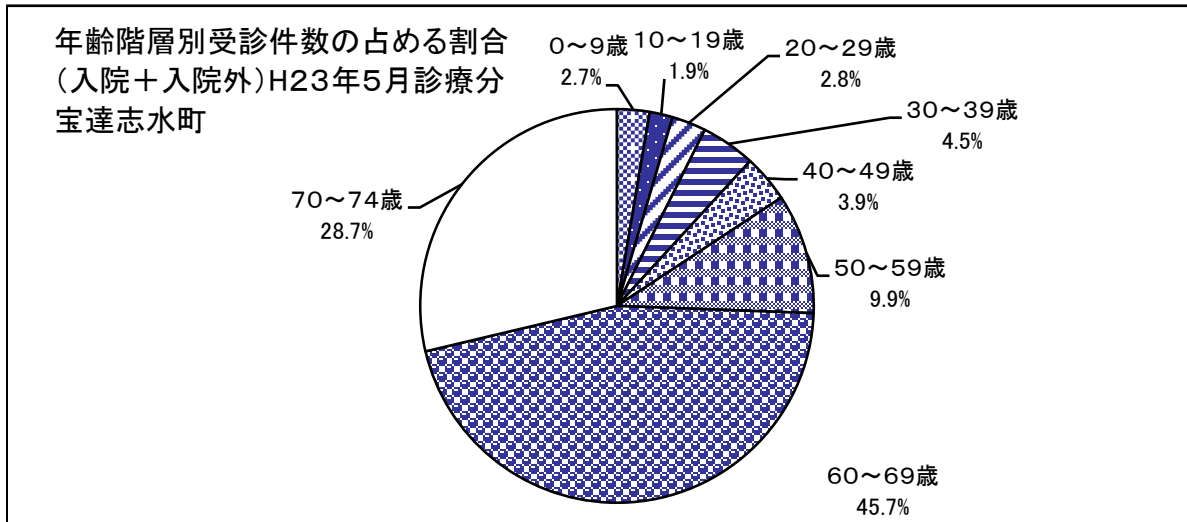
受診件数(宝達志水町)

単位: 件

年齢別	入院+入院外	入院	入院外
0～4歳	42	2	40
5～9	34	0	34
10～14	31	0	31
15～19	23	1	22
20～24	26	0	26
25～29	54	3	51
30～34	56	1	55
35～39	71	3	68
40～44	52	2	50
45～49	59	3	56
50～54	105	4	101
55～59	176	11	165
60～64	629	16	613
65～69	673	20	653
70～74	818	28	790
全年齢合計	2,849	94	2,755

一人当たり医療費(宝達志水町) 単位: 円

年齢別	入院	入院外
0～4歳	3,520	6,438
5～9	0	4,347
10～14	0	2,668
15～19	4,521	2,259
20～24	0	2,515
25～29	13,630	7,987
30～34	4,412	4,128
35～39	9,100	8,689
40～44	9,660	3,295
45～49	14,193	6,419
50～54	21,105	13,582
55～59	19,709	10,505
60～64	12,992	12,988
65～69	20,352	13,827
70～74	33,082	20,170
全年齢合計	17,560	12,188



# 7) 年齢階層別受診件数・一人当たり医療費(平成23年5月診療分)

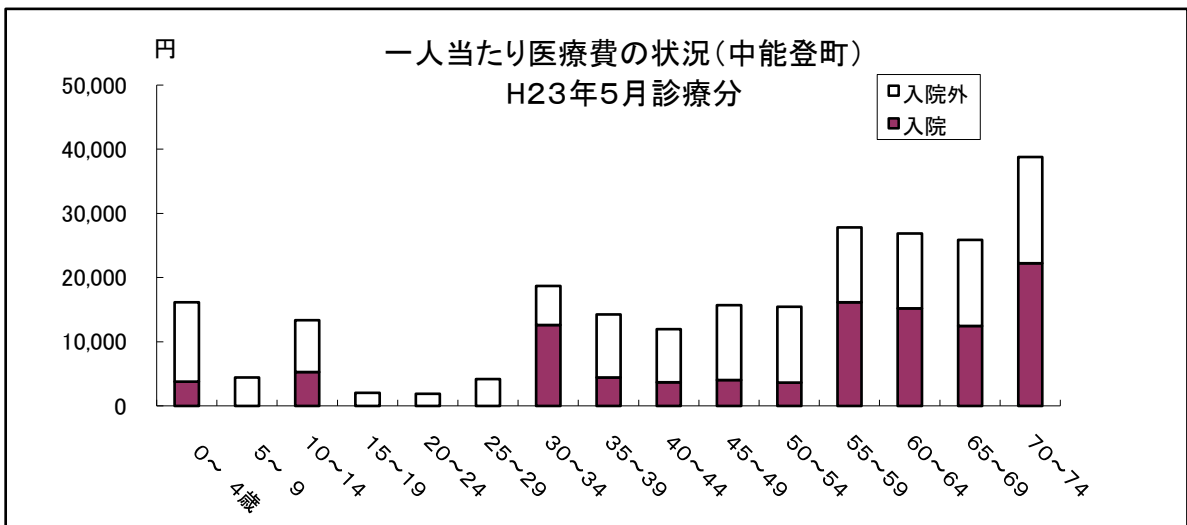
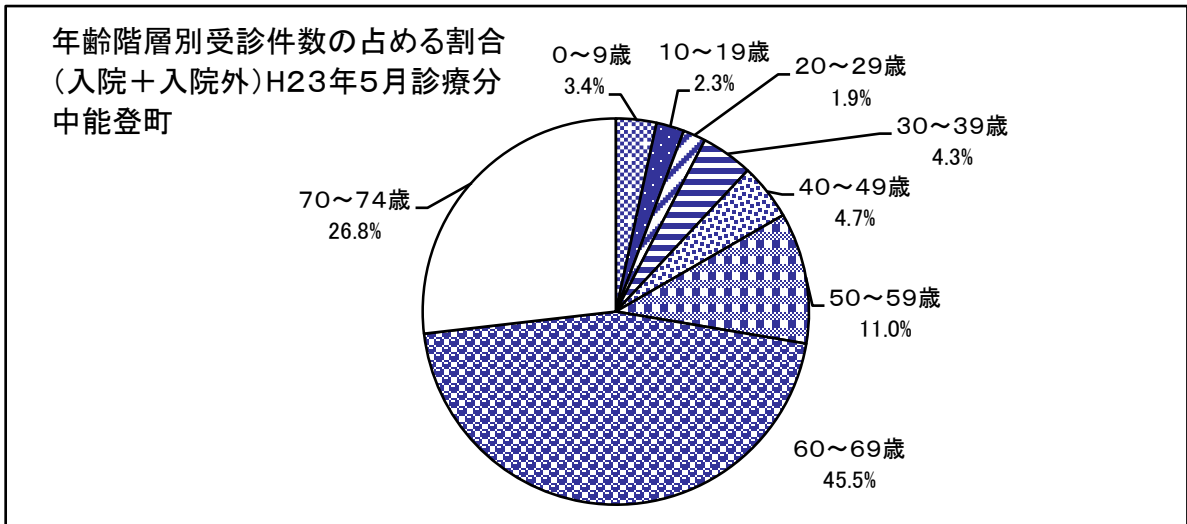
出典: 石川県国民健康保険疾病分類別調査統計表

受診件数(中能登町) 単位: 件

年齢別	入院+入院外	入院	入院外
0～4歳	55	1	54
5～9	64	0	64
10～14	40	1	39
15～19	42	0	42
20～24	28	0	28
25～29	39	0	39
30～34	59	3	56
35～39	93	2	91
40～44	82	3	79
45～49	84	1	83
50～54	146	2	144
55～59	240	16	224
60～64	746	26	720
65～69	853	23	830
70～74	943	35	908
全年齢合計	3,514	113	3,401

一人当たり医療費(中能登町) 単位: 円

年齢別	入院	入院外
0～4歳	3,767	12,398
5～9	0	4,440
10～14	5,294	8,046
15～19	0	2,067
20～24	0	1,915
25～29	0	4,199
30～34	12,602	6,086
35～39	4,450	9,808
40～44	3,711	8,259
45～49	4,018	11,666
50～54	3,657	11,817
55～59	16,132	11,672
60～64	15,195	11,678
65～69	12,472	13,387
70～74	22,241	16,567
全年齢合計	12,407	11,724



# 7) 年齢階層別受診件数・一人当たり医療費(平成23年5月診療分)

出典: 石川県国民健康保険疾病分類別調査統計表

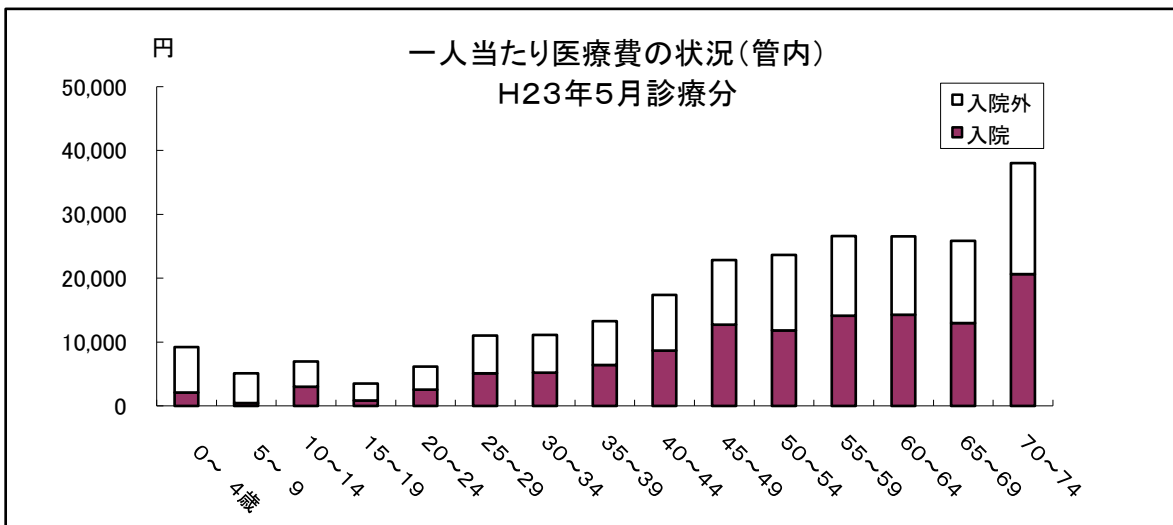
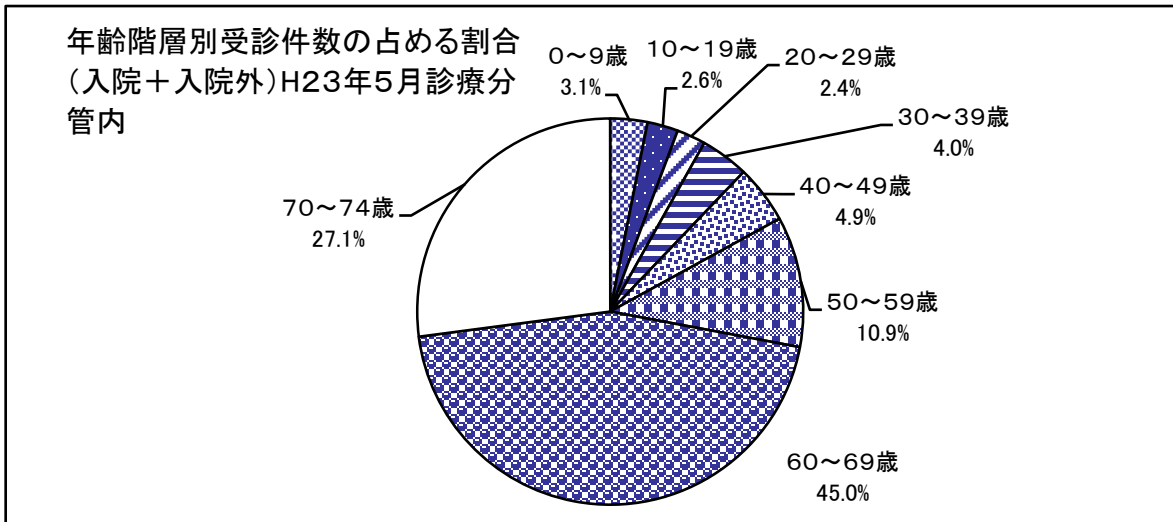
受診件数(管内)

単位: 件

年齢別	入院+入院外	入院	入院外
0～4歳	429	6	423
5～9	444	2	442
10～14	396	4	392
15～19	327	3	324
20～24	293	4	289
25～29	386	13	373
30～34	477	16	461
35～39	656	22	634
40～44	636	23	613
45～49	731	30	701
50～54	1,061	44	1,017
55～59	2,008	88	1,920
60～64	6,151	192	5,959
65～69	6,466	158	6,308
70～74	7,599	222	7,377
全年齢合計	28,060	827	27,233

一人当たり医療費(管内)単位: 円

年齢別	入院	入院外
0～4歳	2,097	7,128
5～9	435	4,693
10～14	3,033	3,925
15～19	846	2,667
20～24	2,566	3,625
25～29	5,115	5,920
30～34	5,229	5,889
35～39	6,416	6,876
40～44	8,692	8,706
45～49	12,713	10,146
50～54	11,844	11,811
55～59	14,114	12,530
60～64	14,291	12,282
65～69	12,990	12,897
70～74	20,663	17,367
全年齢合計	12,581	11,625



# 7) 年齢階層別受診件数・一人当たり医療費(平成23年5月診療分)

出典: 石川県国民健康保険疾病分類別調査統計表

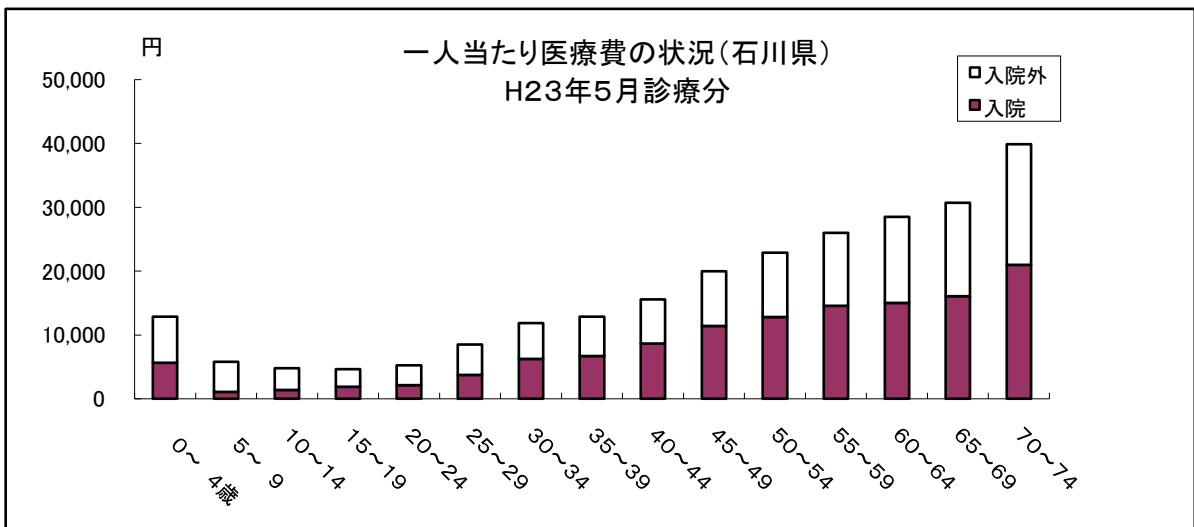
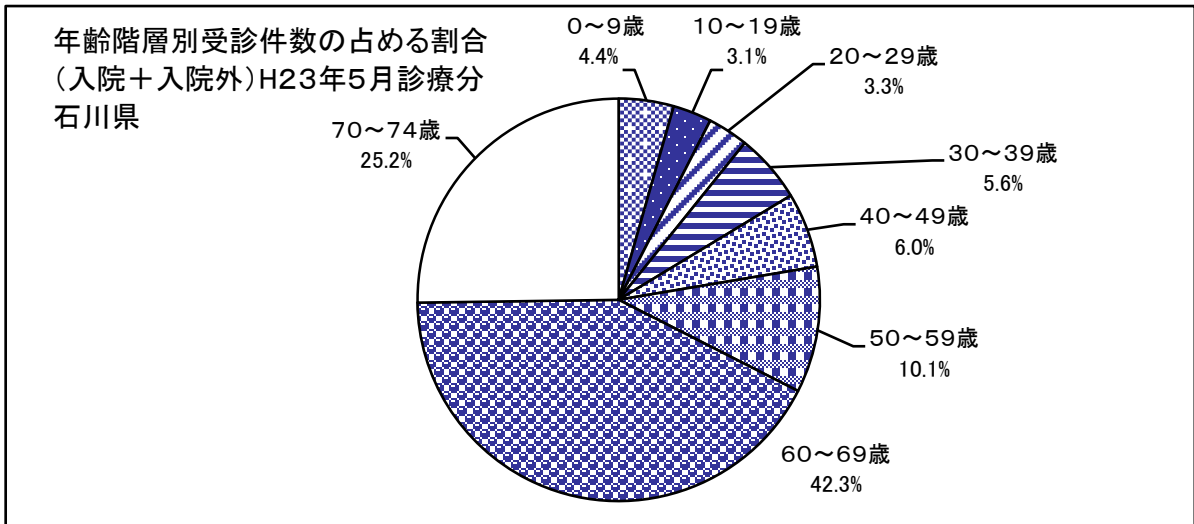
受診件数(石川県)

単位: 件

年齢別	入院+入院外	入院	入院外
0～4歳	5,424	90	5,334
5～9	4,874	19	4,855
10～14	3,989	21	3,968
15～19	3,250	45	3,205
20～24	3,278	59	3,219
25～29	4,322	109	4,213
30～34	5,723	192	5,531
35～39	7,218	238	6,980
40～44	7,007	248	6,759
45～49	7,037	291	6,746
50～54	8,678	361	8,317
55～59	14,936	598	14,338
60～64	45,016	1,470	43,546
65～69	53,589	1,484	52,105
70～74	58,779	1,768	57,011
全年齢合計	233,120	6,993	226,127

一人当たり医療費(石川県) 単位: 円

年齢別	入院	入院外
0～4歳	5,620	7,218
5～9	1,080	4,714
10～14	1,371	3,410
15～19	1,874	2,742
20～24	2,119	3,109
25～29	3,707	4,797
30～34	6,220	5,634
35～39	6,698	6,144
40～44	8,645	6,919
45～49	11,420	8,545
50～54	12,800	10,057
55～59	14,570	11,436
60～64	14,986	13,520
65～69	16,061	14,641
70～74	20,969	18,900
全年齢合計	12,373	11,220

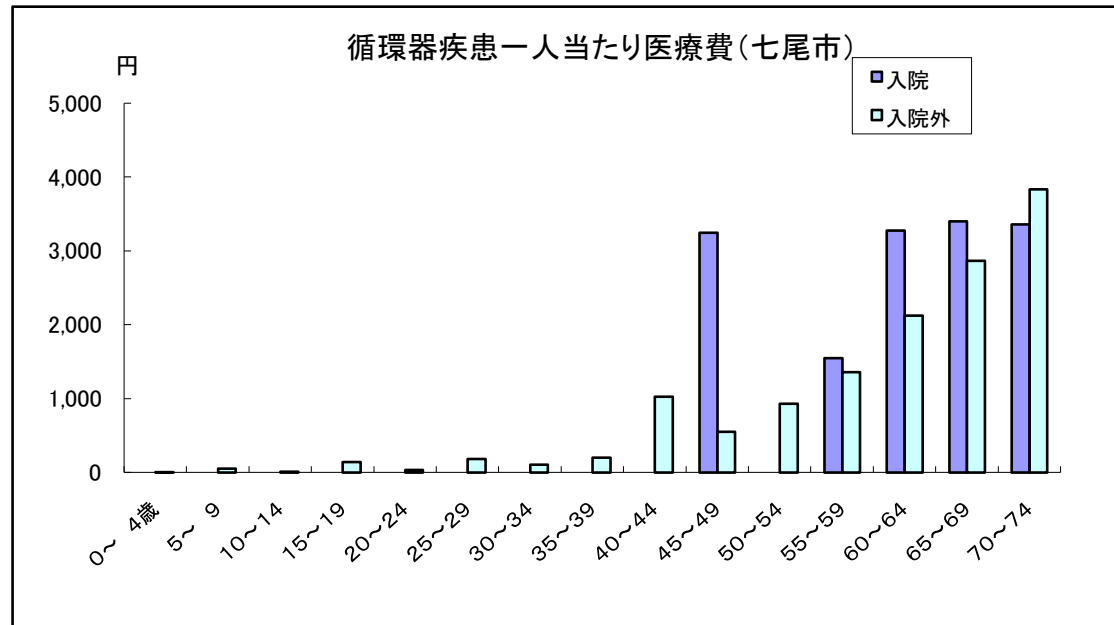


## 8) 疾病別年齢区分別一人当たり医療費(平成23年5月診療分)

出典: 石川県国民健康保険疾病分類別調査統計表

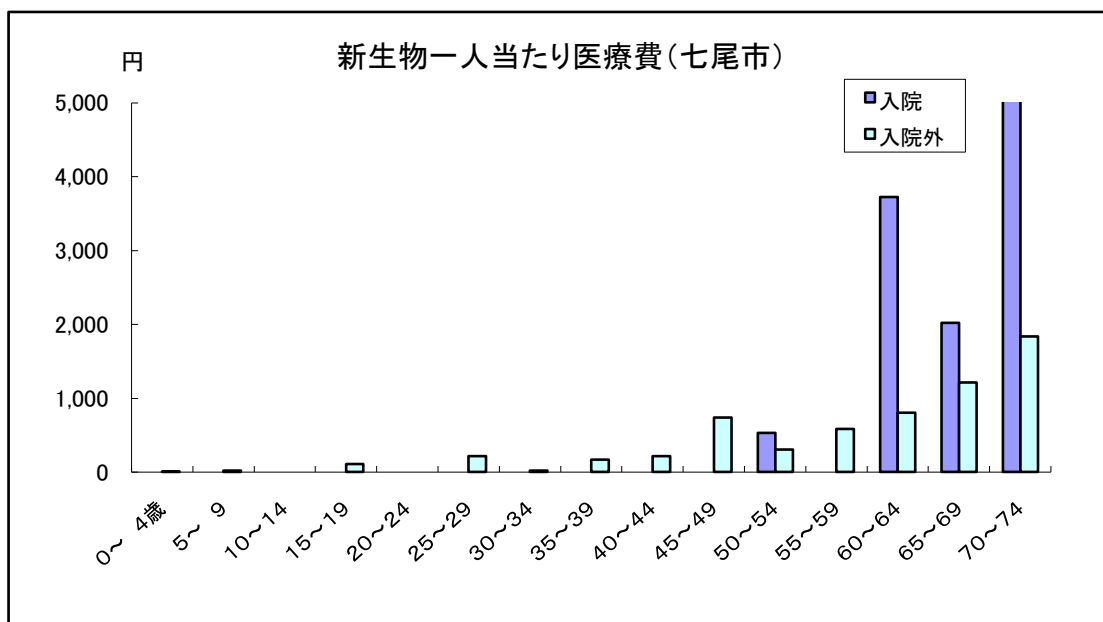
### (1) 循環器疾患(七尾市) 単位: 円

年齢別	入院	入院外
0～4歳	0	6
5～9	0	54
10～14	0	10
15～19	0	143
20～24	0	37
25～29	0	181
30～34	0	108
35～39	0	203
40～44	0	1,027
45～49	3,242	550
50～54	0	929
55～59	1,547	1,359
60～64	3,275	2,121
65～69	3,396	2,867
70～74	3,359	3,831
全年齢合計	2,109	1,846



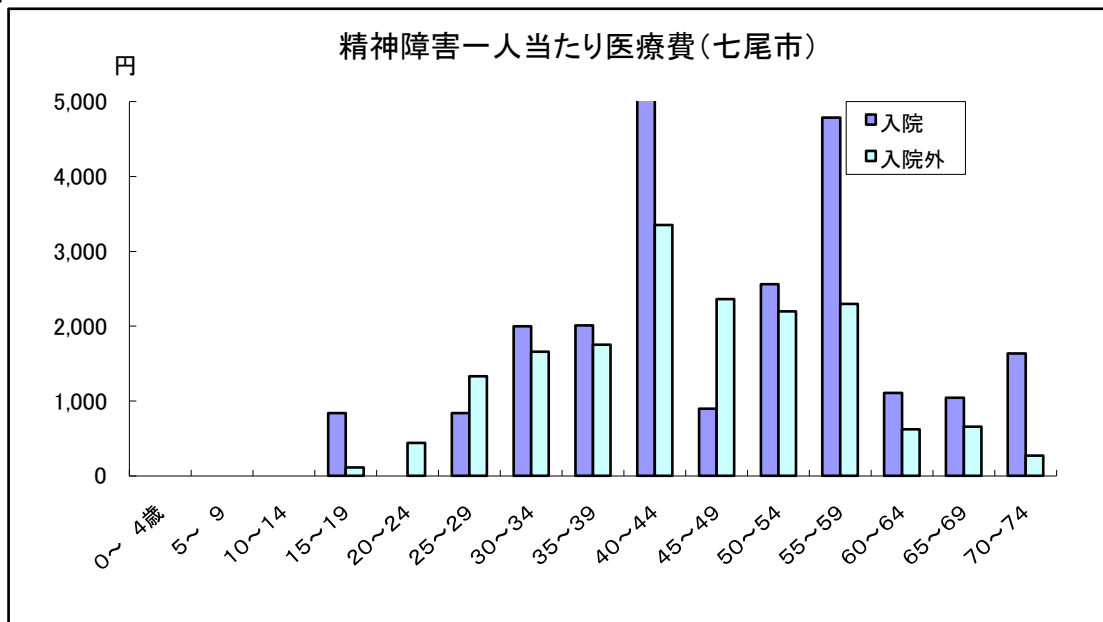
### (2) 新生物(七尾市) 単位: 円

年齢別	入院	入院外
0～4歳	0	8
5～9	0	19
10～14	0	0
15～19	0	108
20～24	0	0
25～29	0	214
30～34	0	15
35～39	0	165
40～44	0	212
45～49	0	734
50～54	529	301
55～59	0	580
60～64	3,728	799
65～69	2,020	1,211
70～74	6,311	1,834
全年齢合計	2,199	812



### (3) 精神障害(七尾市) 単位: 円

年齢別	入院	入院外
0～4歳	0	0
5～9	0	0
10～14	0	0
15～19	836	110
20～24	0	437
25～29	836	1,329
30～34	1,995	1,655
35～39	2,006	1,748
40～44	6,346	3,349
45～49	895	2,362
50～54	2,559	2,193
55～59	4,784	2,295
60～64	1,108	619
65～69	1,041	656
70～74	1,631	268
全年齢合計	1,716	1,013

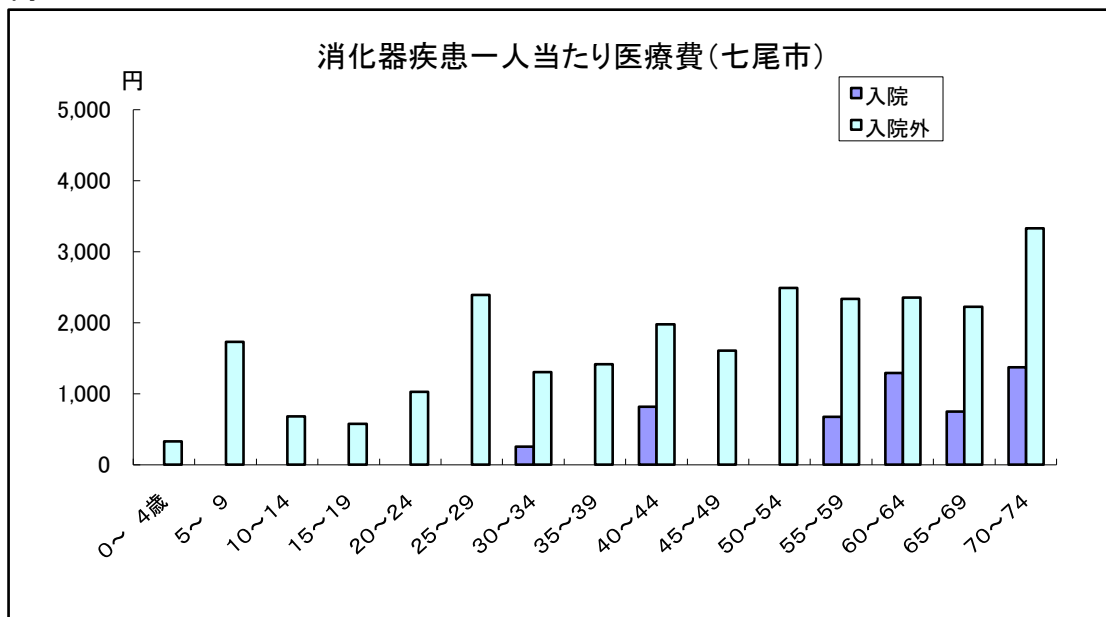


### 8) 疾病別年齢区分別一人当たり医療費(平成23年5月診療分)

出典: 石川県国民健康保険疾病分類別調査統計表

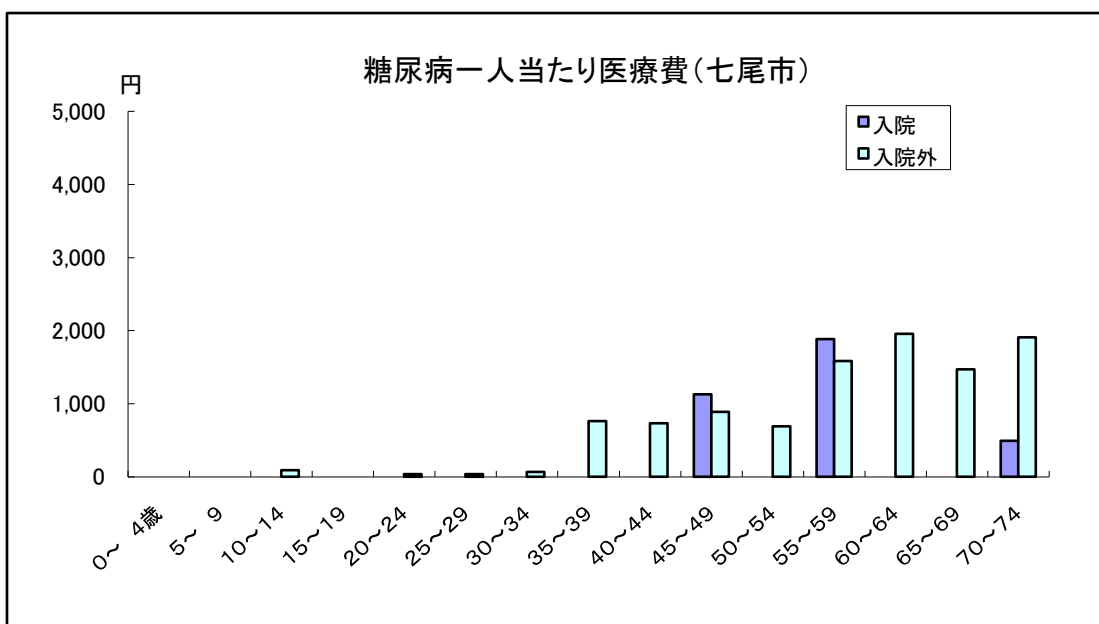
#### (4) 消化器疾患(七尾市) 単位: 円

年齢別	入院	入院外
0～4歳	0	326
5～9	0	1,730
10～14	0	680
15～19	0	575
20～24	0	1,027
25～29	0	2,391
30～34	256	1,307
35～39	0	1,418
40～44	814	1,976
45～49	0	1,609
50～54	0	2,493
55～59	672	2,339
60～64	1,293	2,353
65～69	748	2,228
70～74	1,372	3,330
全年齢合計	722	2,193



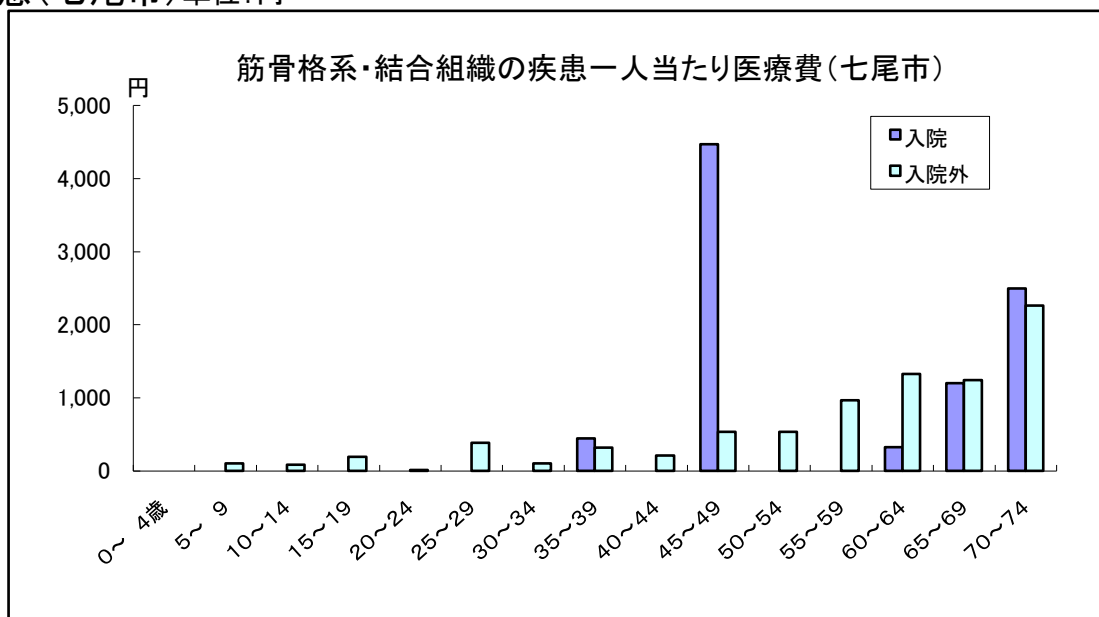
#### (5) 糖尿病(七尾市) 単位: 円

年齢別	入院	入院外
0～4歳	0	0
5～9	0	0
10～14	0	92
15～19	0	0
20～24	0	38
25～29	0	38
30～34	0	66
35～39	0	764
40～44	0	732
45～49	1,125	888
50～54	0	689
55～59	1,880	1,583
60～64	0	1,957
65～69	0	1,471
70～74	492	1,904
全年齢合計	291	1,257



#### (6) 筋骨格系・結合組織の疾患(七尾市) 単位: 円

年齢別	入院	入院外
0～4歳	0	0
5～9	0	104
10～14	0	81
15～19	0	194
20～24	0	14
25～29	0	386
30～34	0	99
35～39	445	317
40～44	0	210
45～49	4,469	533
50～54	0	532
55～59	0	963
60～64	324	1,322
65～69	1,198	1,243
70～74	2,494	2,263
全年齢合計	910	1,052



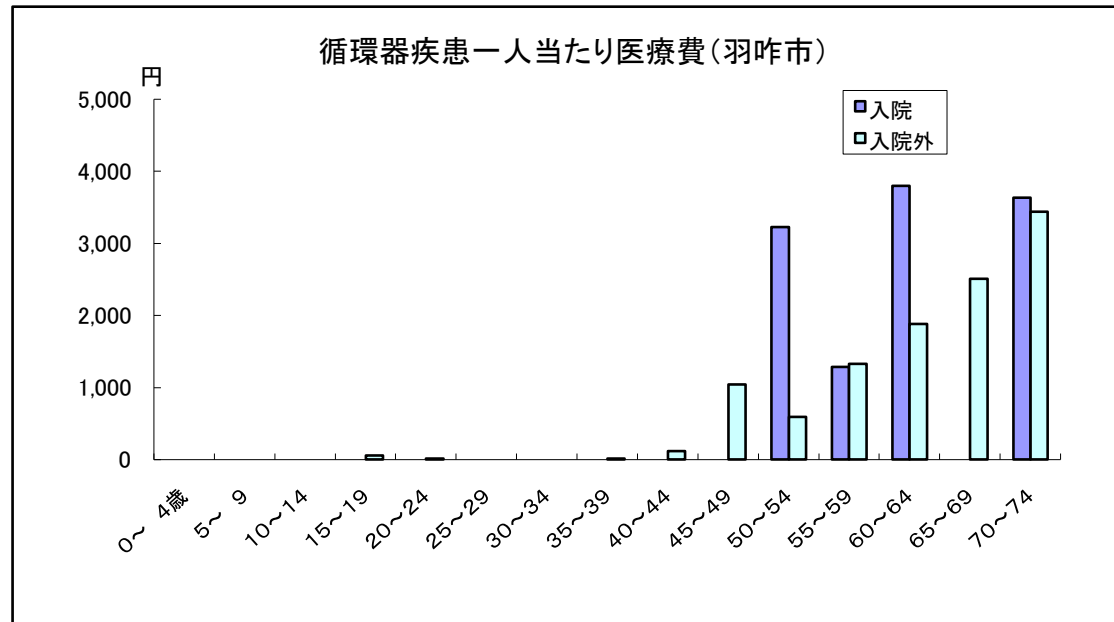


## 8) 疾病別年齢区分別一人当たり医療費(平成23年5月診療分)

出典: 石川県国民健康保険疾病分類別調査統計表

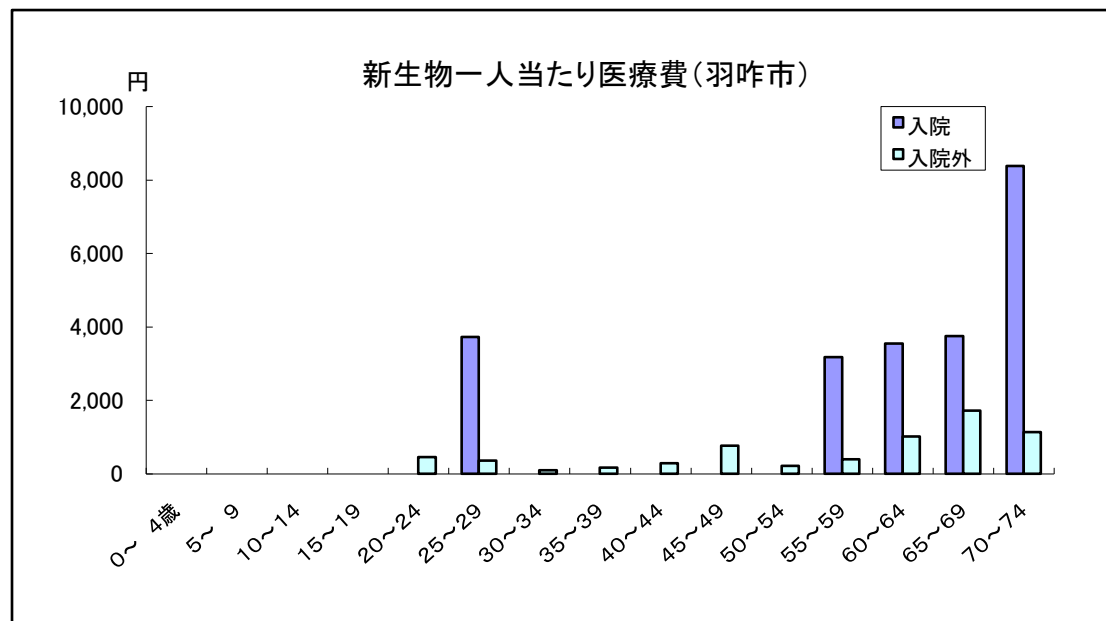
### (1) 循環器疾患(羽咋市) 単位: 円

年齢別	入院	入院外
0～4歳	0	0
5～9	0	0
10～14	0	0
15～19	0	55
20～24	0	15
25～29	0	0
30～34	0	0
35～39	0	15
40～44	0	116
45～49	0	1,043
50～54	3,227	588
55～59	1,282	1,326
60～64	3,801	1,883
65～69	0	2,509
70～74	3,635	3,443
全年齢合計	1,733	1,729



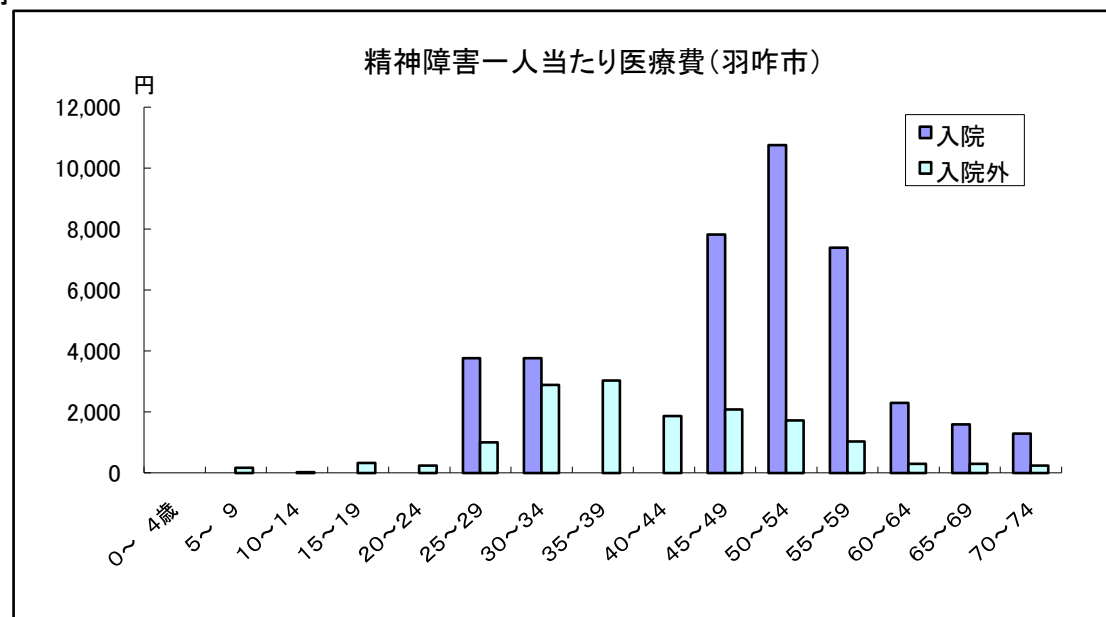
### (2) 新生物(羽咋市) 単位: 円

年齢別	入院	入院外
0～4歳	0	0
5～9	0	0
10～14	0	0
15～19	0	0
20～24	0	456
25～29	3,726	354
30～34	0	97
35～39	0	172
40～44	0	286
45～49	0	766
50～54	0	212
55～59	3,173	397
60～64	3,541	1,010
65～69	3,751	1,716
70～74	8,378	1,132
全年齢合計	3,420	884



### (3) 精神障害(羽咋市) 単位: 円

年齢別	入院	入院外
0～4歳	0	0
5～9	0	171
10～14	0	22
15～19	0	334
20～24	0	239
25～29	3,772	1,004
30～34	3,763	2,886
35～39	0	3,042
40～44	0	1,869
45～49	7,828	2,090
50～54	10,766	1,720
55～59	7,396	1,035
60～64	2,303	297
65～69	1,597	296
70～74	1,295	242
全年齢合計	2,659	725

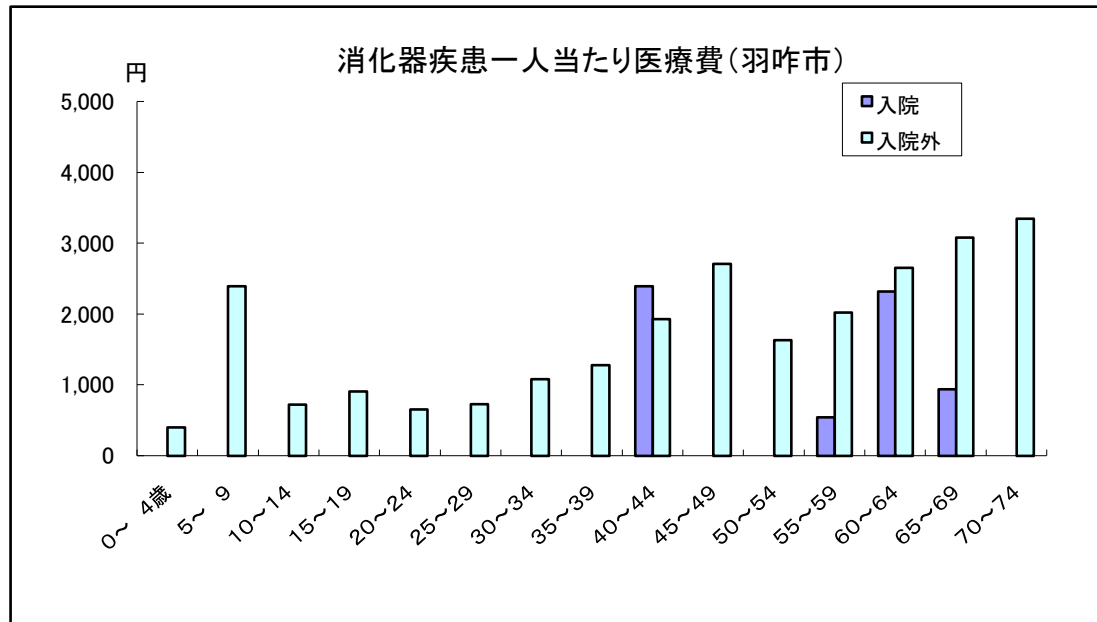


### 8) 疾病別年齢区分別一人当たり医療費(平成23年5月診療分)

出典: 石川県国民健康保険疾病分類別調査統計表

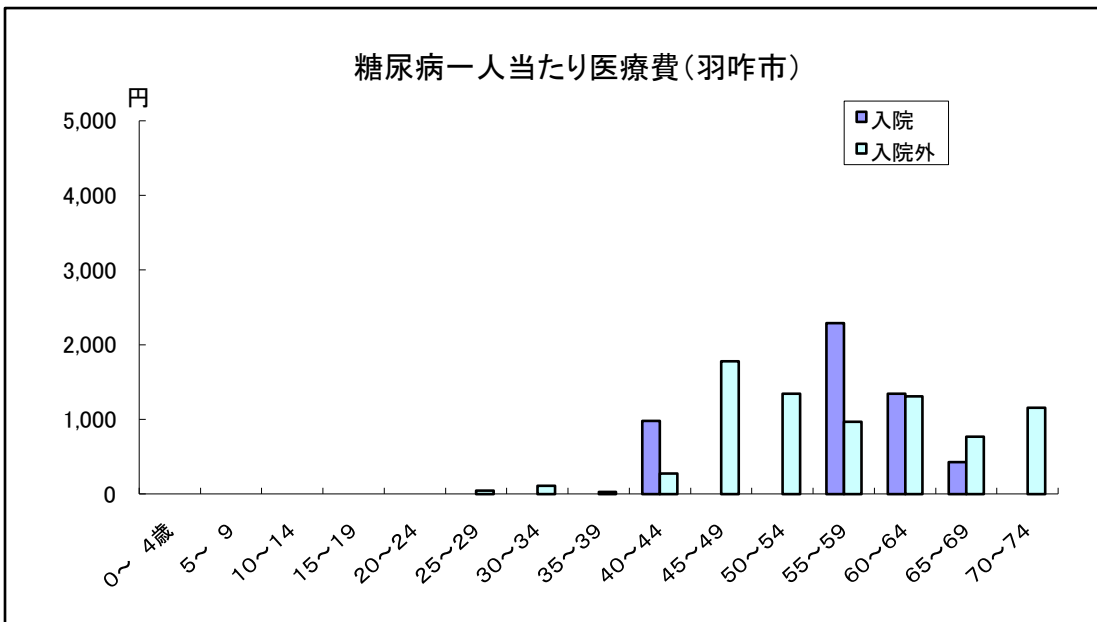
#### (4) 消化器疾患(羽咋市) 単位: 円

年齢別	入院	入院外
0～4歳	0	400
5～9	0	2,390
10～14	0	724
15～19	0	906
20～24	0	657
25～29	0	728
30～34	0	1,080
35～39	0	1,278
40～44	2,394	1,929
45～49	0	2,706
50～54	0	1,632
55～59	545	2,018
60～64	2,316	2,654
65～69	937	3,079
70～74	0	3,342
全年齢合計	820	2,421



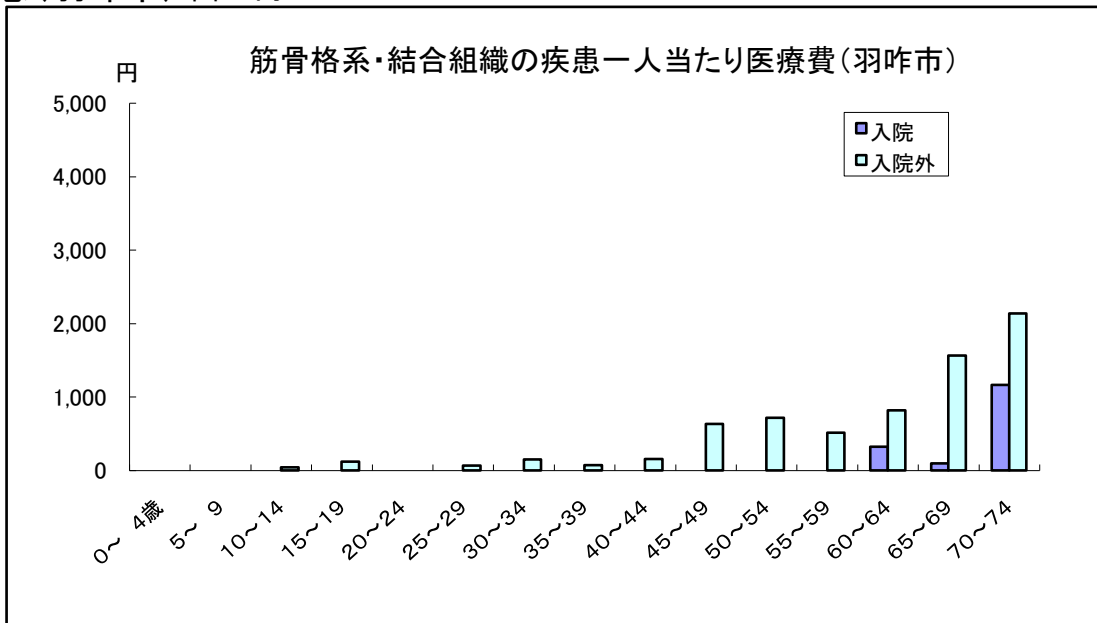
#### (5) 糖尿病(羽咋市) 単位: 円

年齢別	入院	入院外
0～4歳	0	0
5～9	0	0
10～14	0	0
15～19	0	0
20～24	0	0
25～29	0	49
30～34	0	114
35～39	0	28
40～44	983	276
45～49	0	1,781
50～54	0	1,345
55～59	2,291	971
60～64	1,343	1,311
65～69	428	767
70～74	0	1,158
全年齢合計	604	872



#### (6) 筋骨格系・結合組織の疾患(羽咋市) 単位: 円

年齢別	入院	入院外
0～4歳	0	0
5～9	0	0
10～14	0	39
15～19	0	119
20～24	0	0
25～29	0	63
30～34	0	148
35～39	0	74
40～44	0	157
45～49	0	631
50～54	0	717
55～59	0	514
60～64	324	817
65～69	97	1,563
70～74	1,167	2,139
全年齢合計	302	1,004

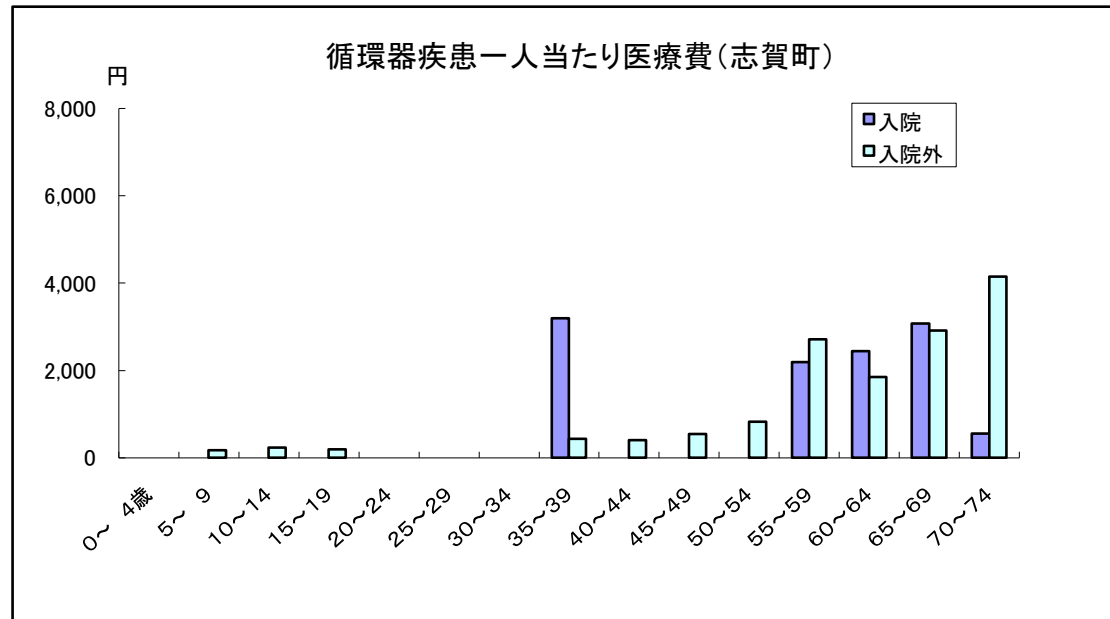


## 8) 疾病別年齢区分別一人当たり医療費(平成23年5月診療分)

出典: 石川県国民健康保険疾病分類別調査統計表

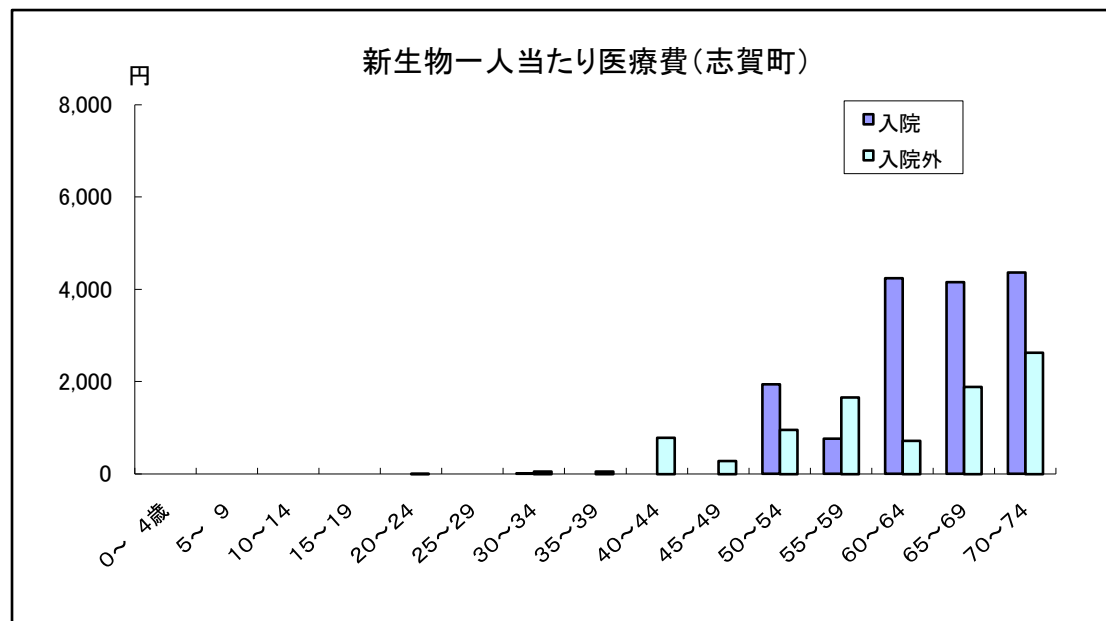
### (1) 循環器疾患(志賀町) 単位: 円

年齢別	入院	入院外
0～4歳	0	0
5～9	0	167
10～14	0	235
15～19	0	189
20～24	0	0
25～29	0	0
30～34	0	0
35～39	3,192	429
40～44	0	404
45～49	0	538
50～54	0	823
55～59	2,194	2,711
60～64	2,440	1,852
65～69	3,078	2,915
70～74	552	4,152
全年齢合計	1,594	2,166



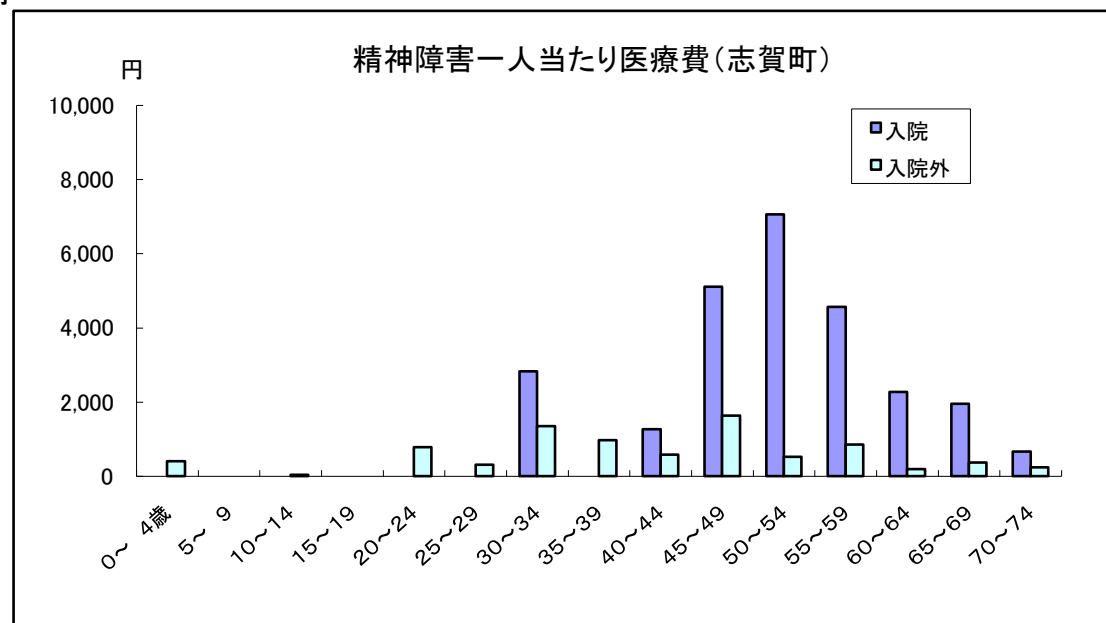
### (2) 新生物(志賀町) 単位: 円

年齢別	入院	入院外
0～4歳	0	0
5～9	0	0
10～14	0	0
15～19	0	0
20～24	0	5
25～29	0	0
30～34	8	52
35～39	0	49
40～44	0	780
45～49	0	280
50～54	1,933	950
55～59	762	1,655
60～64	4,236	718
65～69	4,149	1,887
70～74	4,364	2,626
全年齢合計	2,846	1,285



### (3) 精神障害(志賀町) 単位: 円

年齢別	入院	入院外
0～4歳	0	401
5～9	0	0
10～14	0	41
15～19	0	0
20～24	0	784
25～29	0	312
30～34	2,821	1,348
35～39	0	975
40～44	1,263	574
45～49	5,112	1,629
50～54	7,052	525
55～59	4,558	849
60～64	2,271	184
65～69	1,946	369
70～74	665	233
全年齢合計	2,037	429

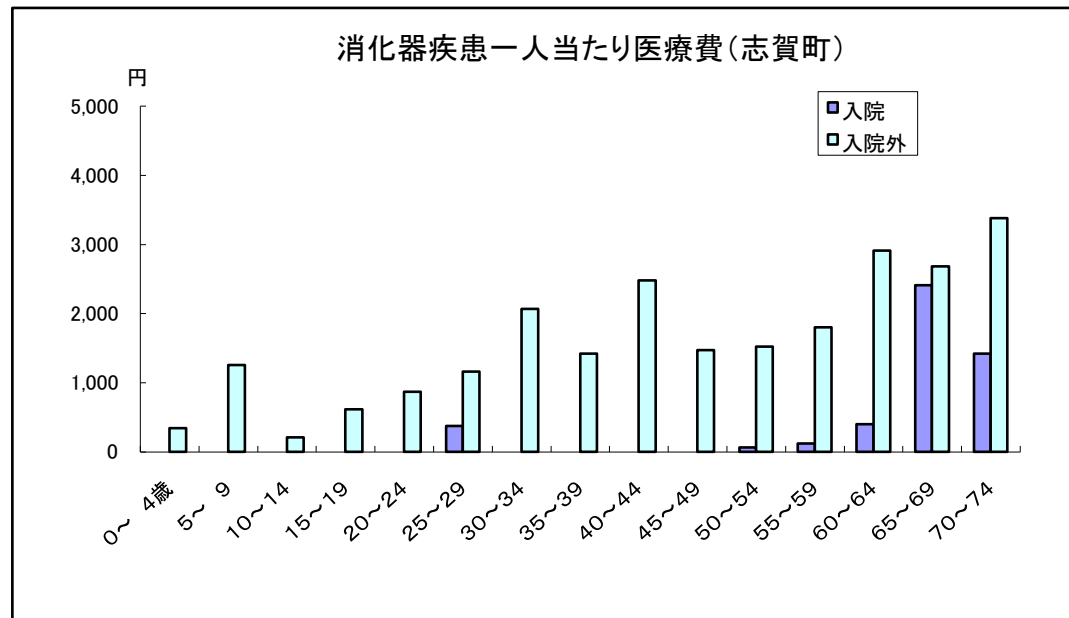


### 8) 疾病別年齢区分別一人当たり医療費(平成23年5月診療分)

出典: 石川県国民健康保険疾病分類別調査統計表

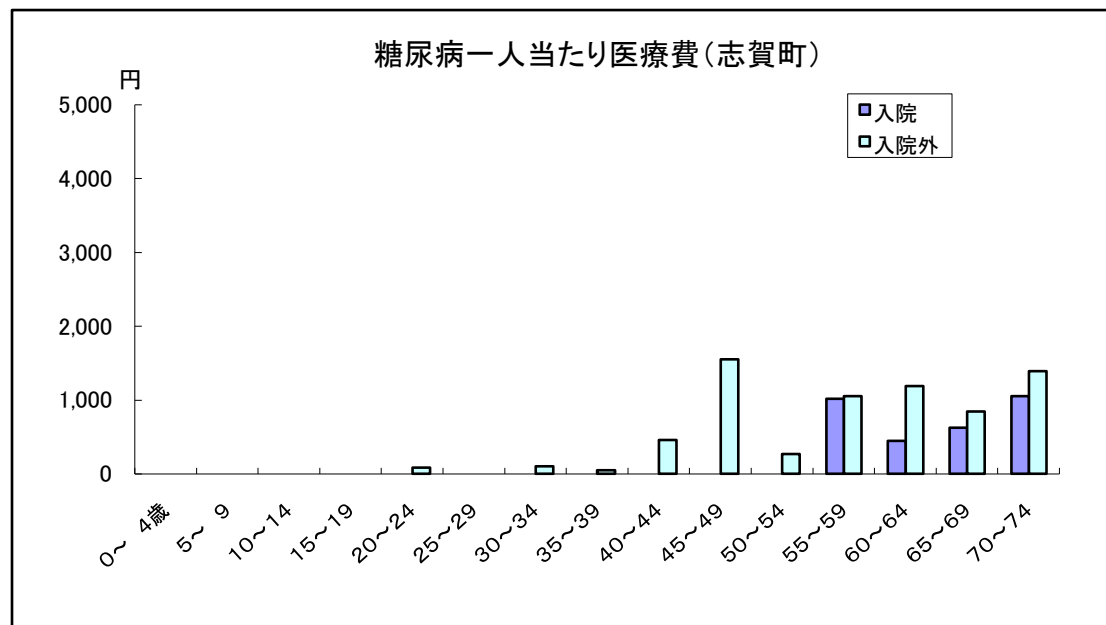
#### (4) 消化器疾患(志賀町) 単位: 円

年齢別	入院	入院外
0～4歳	0	340
5～9	0	1,255
10～14	0	210
15～19	0	615
20～24	0	867
25～29	377	1,162
30～34	0	2,068
35～39	0	1,420
40～44	0	2,482
45～49	0	1,470
50～54	61	1,524
55～59	119	1,800
60～64	397	2,911
65～69	2,410	2,685
70～74	1,422	3,381
全年齢合計	884	2,424



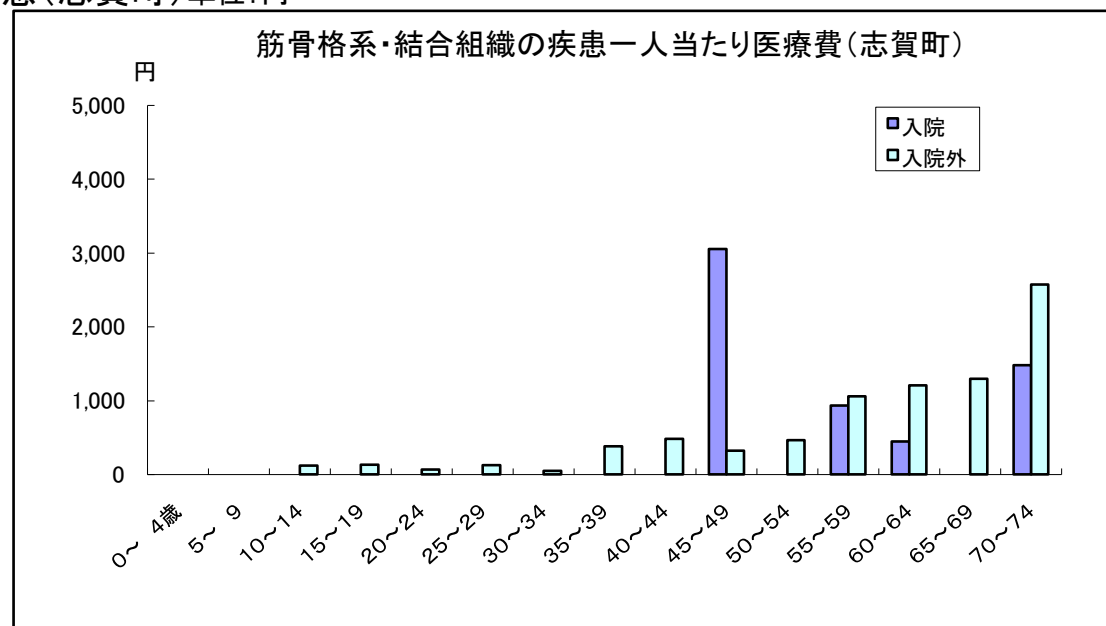
#### (5) 糖尿病(志賀町) 単位: 円

年齢別	入院	入院外
0～4歳	0	0
5～9	0	0
10～14	0	0
15～19	0	0
20～24	0	81
25～29	0	0
30～34	0	98
35～39	0	50
40～44	0	458
45～49	0	1,547
50～54	0	269
55～59	1,017	1,054
60～64	447	1,185
65～69	624	846
70～74	1,054	1,387
全年齢合計	525	902



#### (6) 筋骨格系・結合組織の疾患(志賀町) 単位: 円

年齢別	入院	入院外
0～4歳	0	0
5～9	0	0
10～14	0	121
15～19	0	132
20～24	0	68
25～29	0	126
30～34	0	50
35～39	0	380
40～44	0	480
45～49	3,053	318
50～54	0	464
55～59	930	1,058
60～64	446	1,208
65～69	0	1,295
70～74	1,477	2,571
全年齢合計	588	1,211

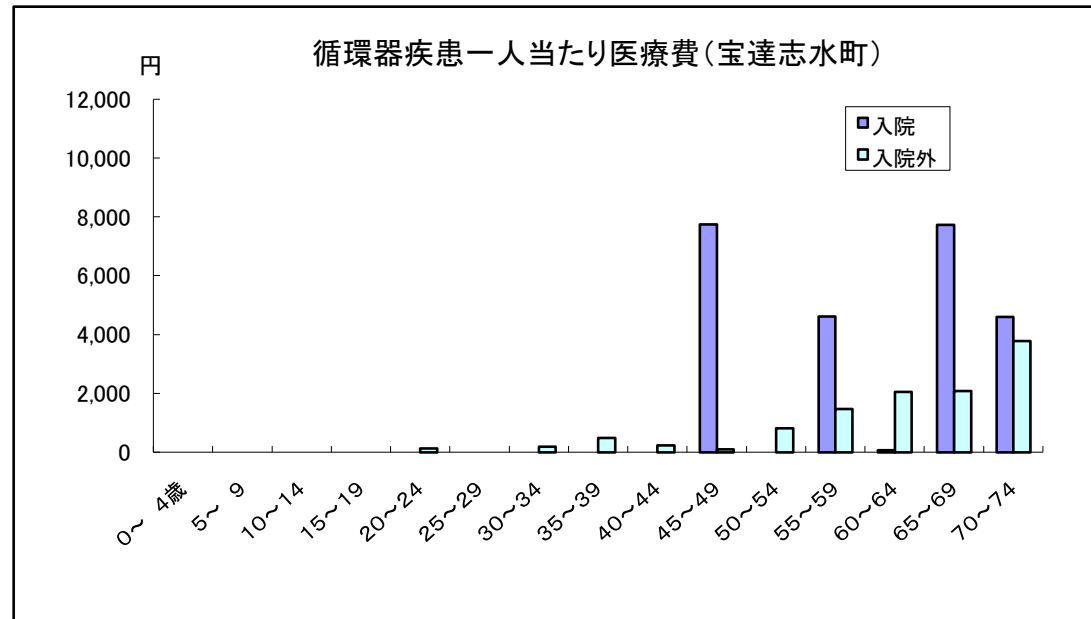


## 8) 疾病別年齢区分別一人当たり医療費(平成23年5月診療分)

出典: 石川県国民健康保険疾病分類別調査統計表

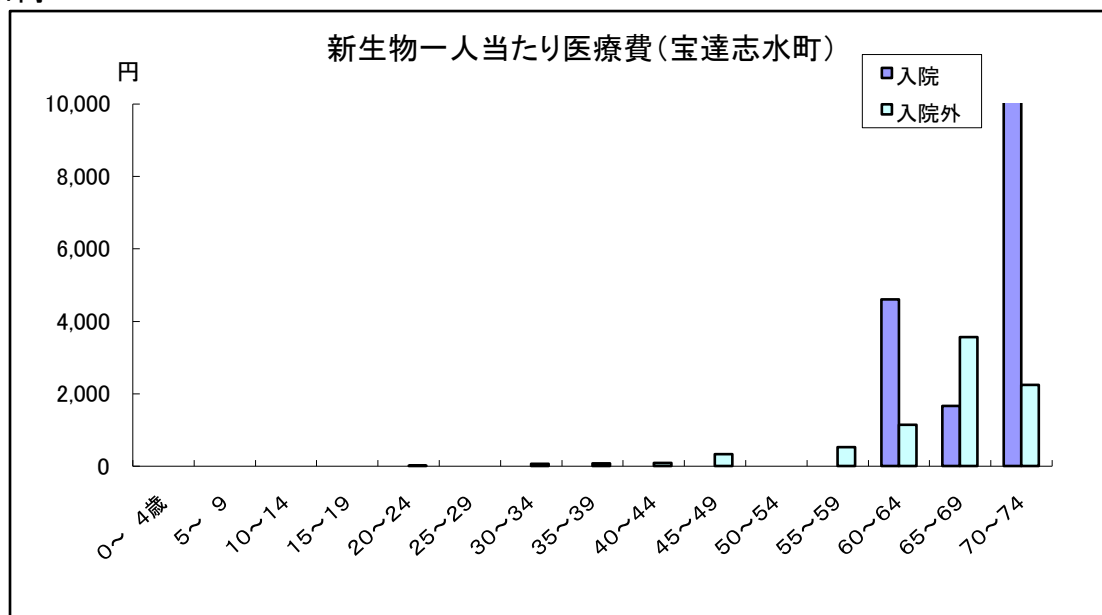
### (1) 循環器疾患(宝達志水町) 単位: 円

年齢別	入院	入院外
0～4歳	0	0
5～9	0	0
10～14	0	0
15～19	0	0
20～24	0	140
25～29	0	0
30～34	0	191
35～39	0	485
40～44	0	234
45～49	7,754	111
50～54	0	816
55～59	4,617	1,480
60～64	76	2,057
65～69	7,741	2,091
70～74	4,606	3,782
全年齢合計	3,050	1,757



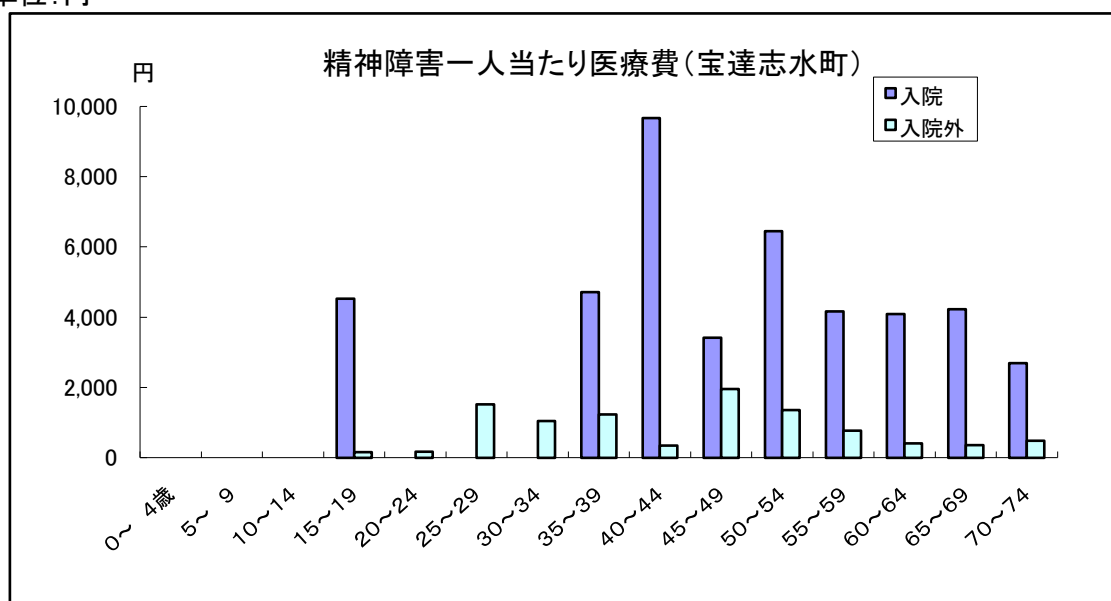
### (2) 新生物(宝達志水町) 単位: 円

年齢別	入院	入院外
0～4歳	0	0
5～9	0	0
10～14	0	0
15～19	0	0
20～24	0	17
25～29	0	0
30～34	0	61
35～39	0	76
40～44	0	81
45～49	0	328
50～54	0	0
55～59	0	515
60～64	4,601	1,138
65～69	1,654	3,561
70～74	11,943	2,236
全年齢合計	3,557	1,424



### (3) 精神障害(宝達志水町) 単位: 円

年齢別	入院	入院外
0～4歳	0	0
5～9	0	0
10～14	0	0
15～19	4,521	162
20～24	0	176
25～29	0	1,523
30～34	0	1,044
35～39	4,718	1,232
40～44	9,660	355
45～49	3,411	1,963
50～54	6,442	1,359
55～59	4,166	770
60～64	4,084	408
65～69	4,224	357
70～74	2,694	486
全年齢合計	3,600	602

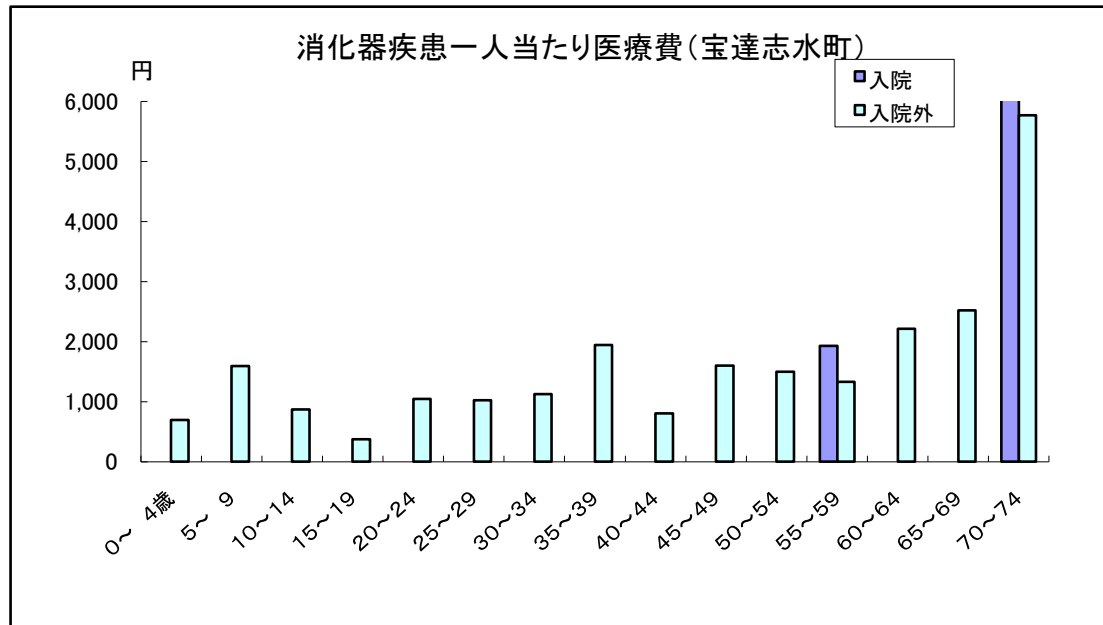


### 8) 疾病別年齢区分別一人当たり医療費(平成23年5月診療分)

出典: 石川県国民健康保険疾病分類別調査統計表

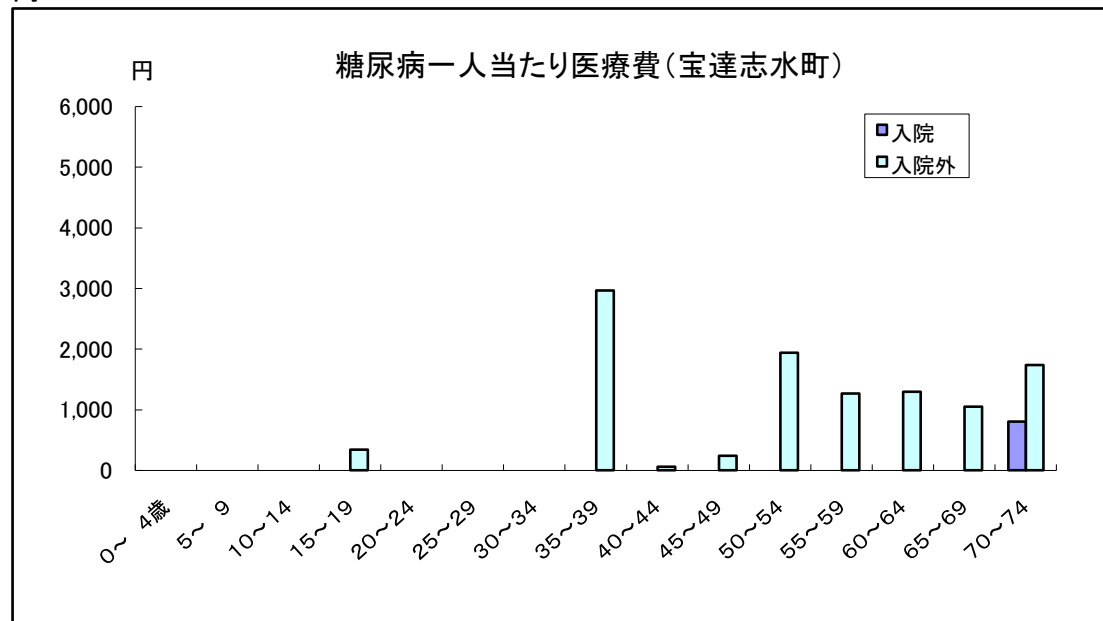
#### (4) 消化器疾患(宝達志水町) 単位: 円

年齢別	入院	入院外
0～4歳	0	693
5～9	0	1,594
10～14	0	870
15～19	0	371
20～24	0	1,047
25～29	0	1,023
30～34	0	1,127
35～39	0	1,943
40～44	0	802
45～49	0	1,595
50～54	0	1,499
55～59	1,930	1,330
60～64	0	2,212
65～69	0	2,518
70～74	6,322	5,766
全年齢合計	1,351	2,553



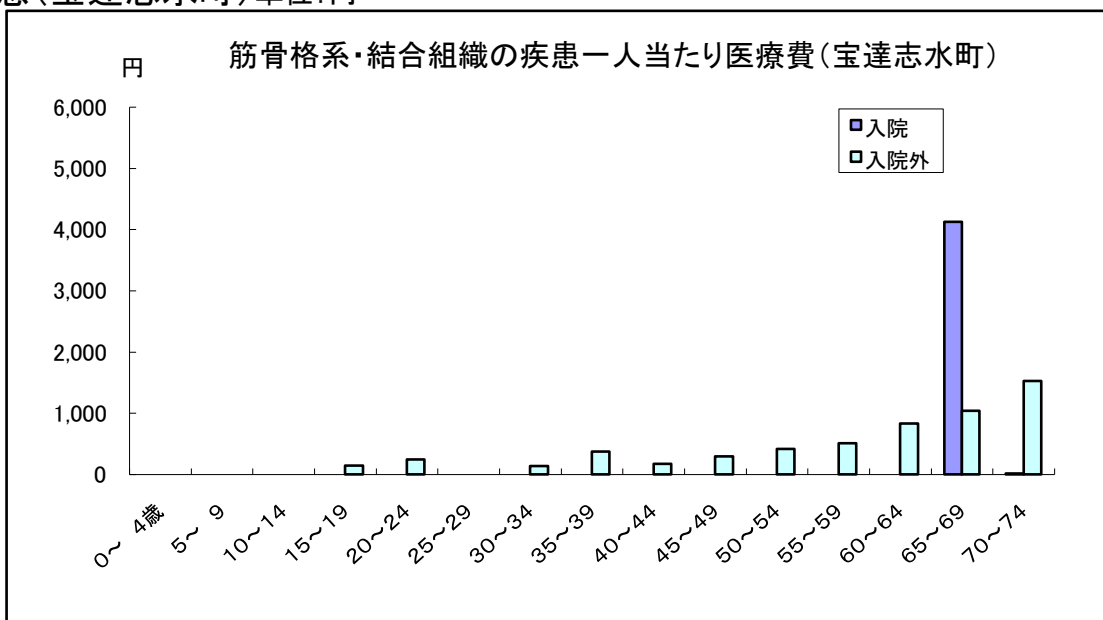
#### (5) 糖尿病(宝達志水町) 単位: 円

年齢別	入院	入院外
0～4歳	0	0
5～9	0	0
10～14	0	0
15～19	0	342
20～24	0	0
25～29	0	0
30～34	0	0
35～39	0	2,970
40～44	0	55
45～49	0	240
50～54	0	1,942
55～59	0	1,265
60～64	0	1,293
65～69	0	1,049
70～74	803	1,734
全年齢合計	153	1,141



#### (6) 筋骨格系・結合組織の疾患(宝達志水町) 単位: 円

年齢別	入院	入院外
0～4歳	0	0
5～9	0	0
10～14	0	0
15～19	0	145
20～24	0	241
25～29	0	0
30～34	0	134
35～39	0	371
40～44	0	170
45～49	0	295
50～54	0	415
55～59	0	511
60～64	0	830
65～69	4,132	1,037
70～74	11	1,528
全年齢合計	816	774

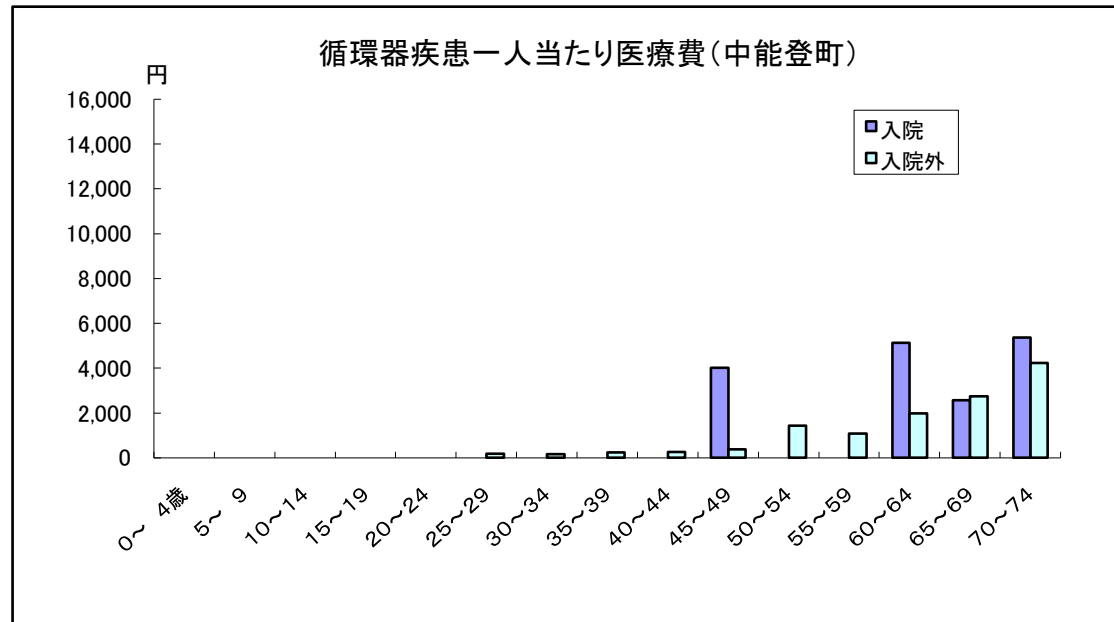


## 8) 疾病別年齢区分別一人当たり医療費(平成23年5月診療分)

出典: 石川県国民健康保険疾病分類別調査統計表

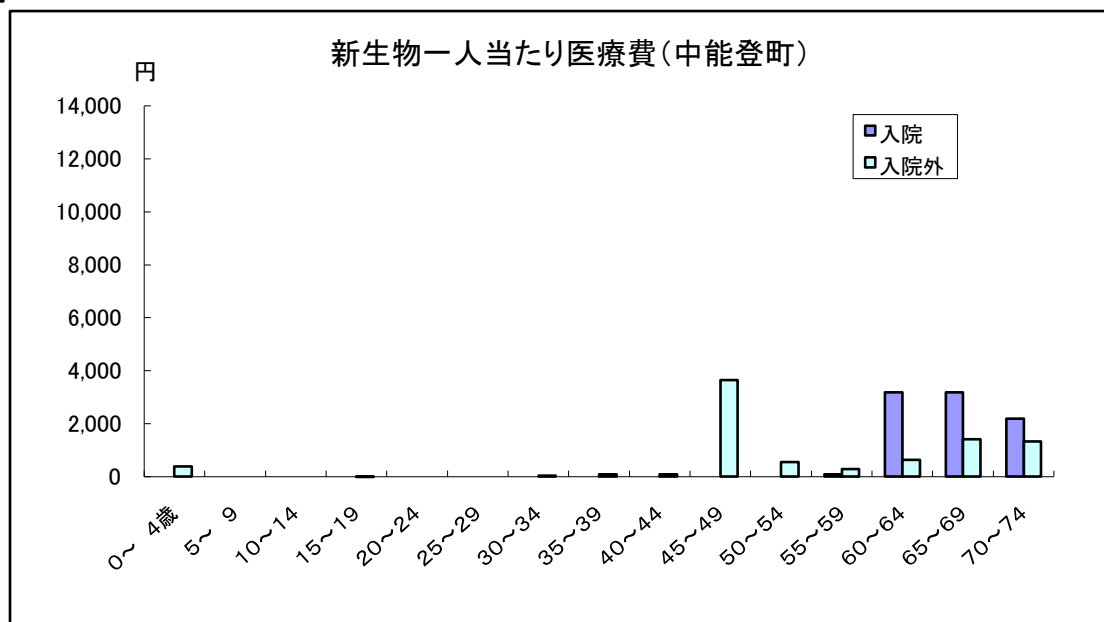
### (1) 循環器疾患(中能登町) 単位: 円

年齢別	入院	入院外
0~4歳	0	0
5~9	0	0
10~14	0	0
15~19	0	0
20~24	0	0
25~29	0	167
30~34	0	147
35~39	0	241
40~44	0	247
45~49	4,018	366
50~54	0	1,422
55~59	0	1,069
60~64	5,127	1,976
65~69	2,575	2,746
70~74	5,364	4,231
全年齢合計	2,754	1,962



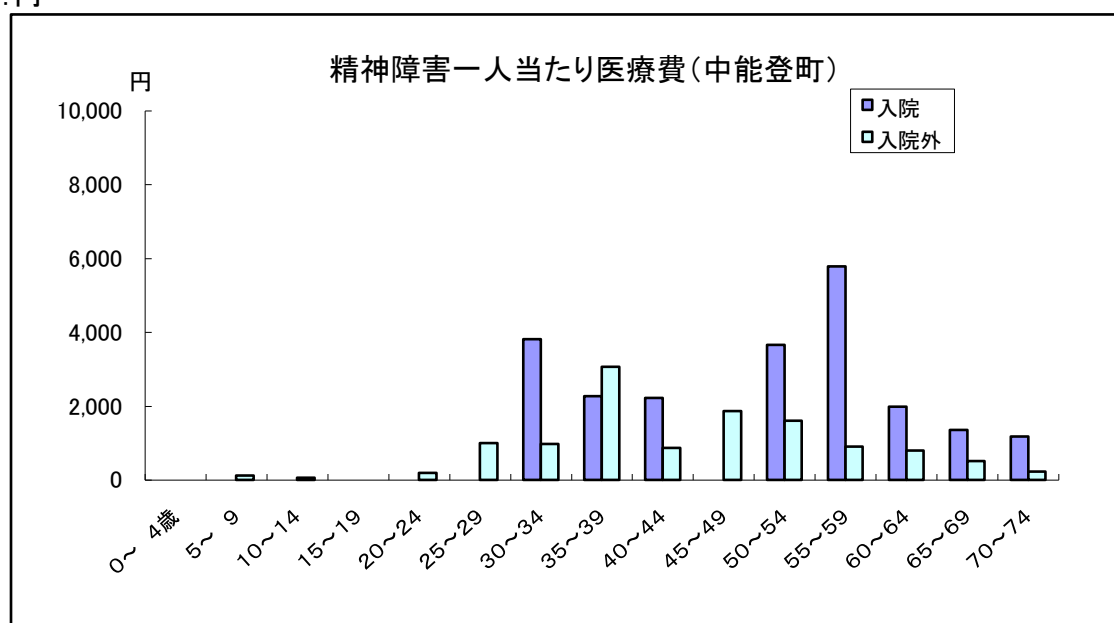
### (2) 新生物(中能登町) 単位: 円

年齢別	入院	入院外
0~4歳	0	393
5~9	0	0
10~14	0	0
15~19	0	6
20~24	0	0
25~29	0	0
30~34	0	32
35~39	0	83
40~44	0	96
45~49	0	3,641
50~54	0	559
55~59	77	279
60~64	3,176	630
65~69	3,177	1,410
70~74	2,187	1,333
全年齢合計	1,720	859



### (3) 精神障害(中能登町) 単位: 円

年齢別	入院	入院外
0~4歳	0	0
5~9	0	119
10~14	0	56
15~19	0	0
20~24	0	186
25~29	0	1,003
30~34	3,807	977
35~39	2,264	3,064
40~44	2,218	864
45~49	0	1,867
50~54	3,657	1,603
55~59	5,781	906
60~64	1,981	798
65~69	1,357	516
70~74	1,180	227
全年齢合計	1,854	738

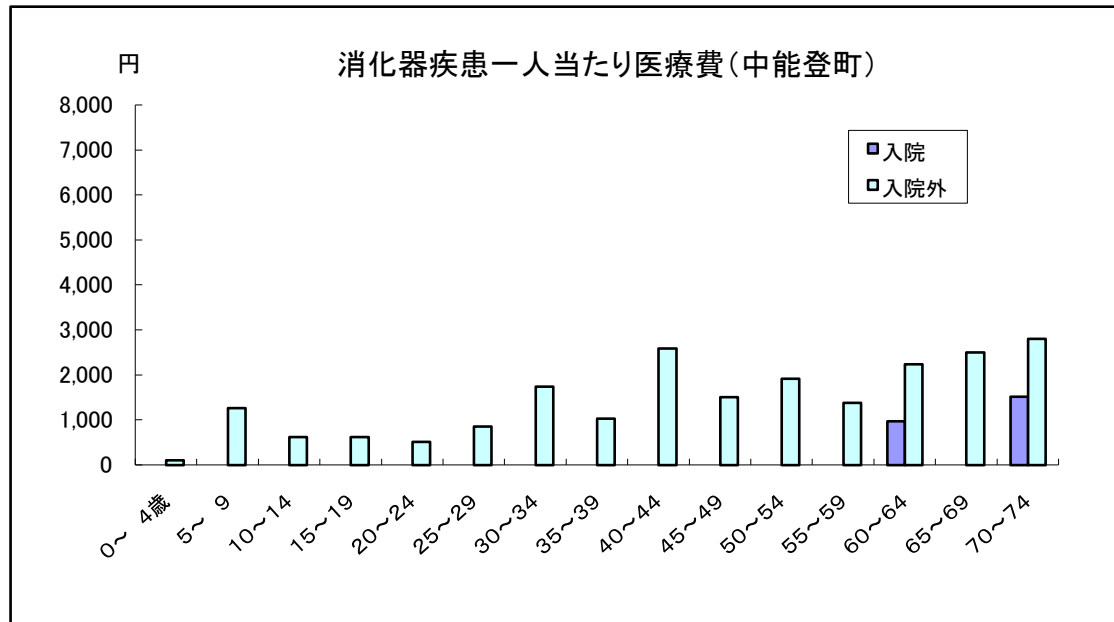


### 8) 疾病別年齢区分別一人当たり医療費(平成23年5月診療分)

出典: 石川県国民健康保険疾病分類別調査統計表

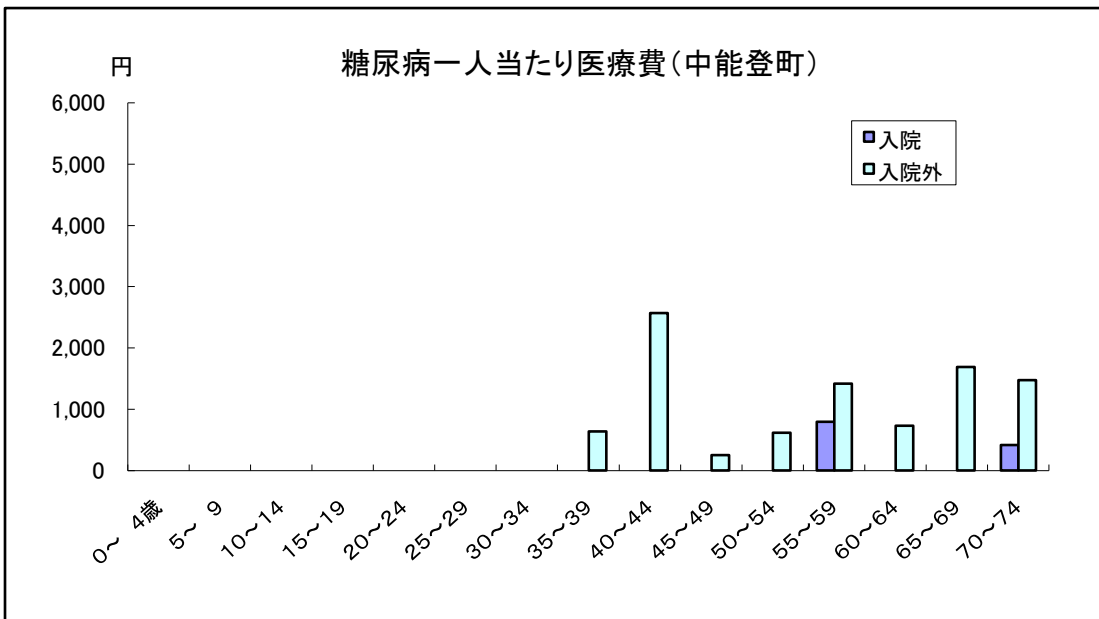
#### (4) 消化器疾患(中能登町) 単位: 円

年齢別	入院	入院外
0～4歳	0	109
5～9	0	1,265
10～14	0	622
15～19	0	627
20～24	0	515
25～29	0	854
30～34	0	1,743
35～39	0	1,035
40～44	0	2,586
45～49	0	1,504
50～54	0	1,917
55～59	0	1,379
60～64	976	2,235
65～69	0	2,501
70～74	1,520	2,804
全年齢合計	495	2,037



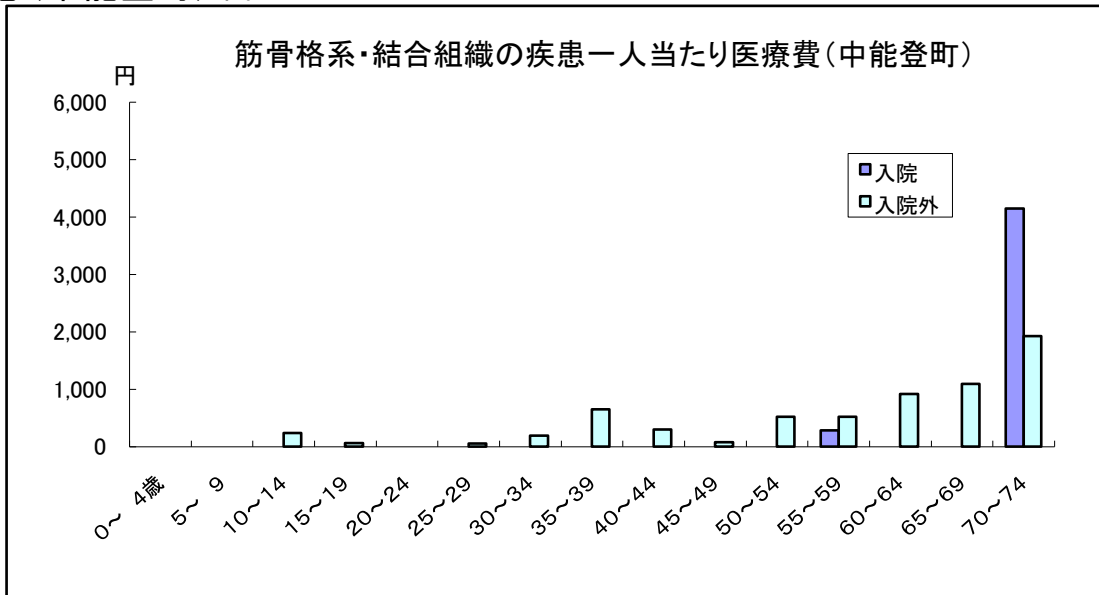
#### (5) 糖尿病(中能登町) 単位: 円

年齢別	入院	入院外
0～4歳	0	0
5～9	0	0
10～14	0	0
15～19	0	0
20～24	0	0
25～29	0	0
30～34	0	0
35～39	0	638
40～44	0	2,568
45～49	0	249
50～54	0	613
55～59	795	1,417
60～64	0	729
65～69	0	1,686
70～74	416	1,472
全年齢合計	146	1,047



#### (6) 筋骨格系・結合組織の疾患(中能登町) 単位: 円

年齢別	入院	入院外
0～4歳	0	0
5～9	0	0
10～14	0	236
15～19	0	60
20～24	0	0
25～29	0	50
30～34	0	192
35～39	0	646
40～44	0	301
45～49	0	76
50～54	0	523
55～59	283	518
60～64	0	919
65～69	0	1,091
70～74	4,148	1,929
全年齢合計	810	897



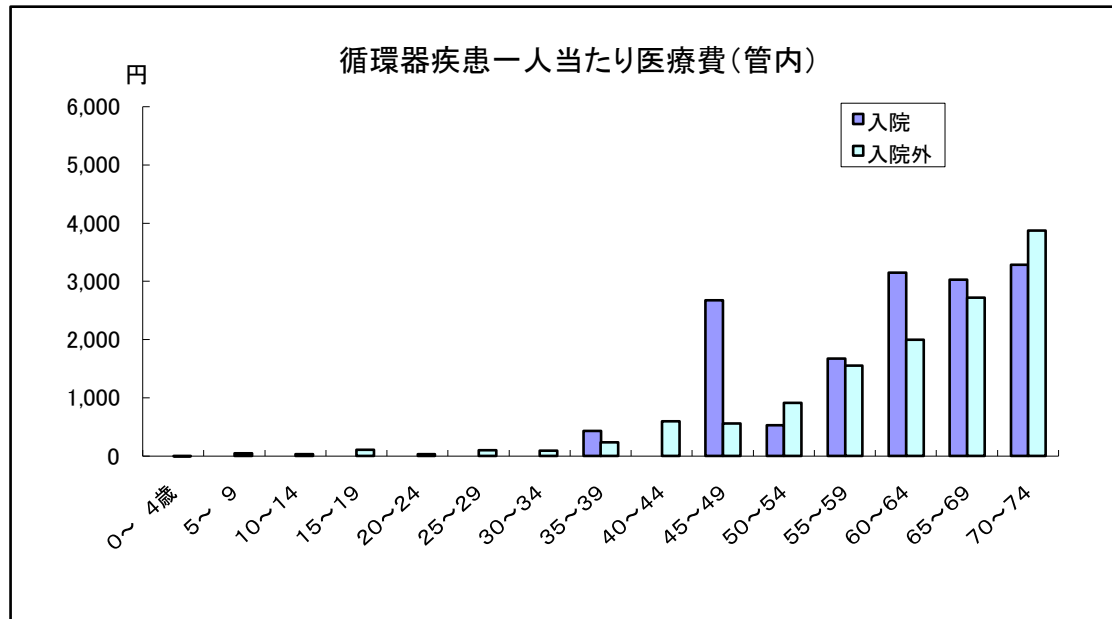


## 8) 疾病別年齢区分別一人当たり医療費(平成23年5月診療分)

出典: 石川県国民健康保険疾病分類別調査統計表

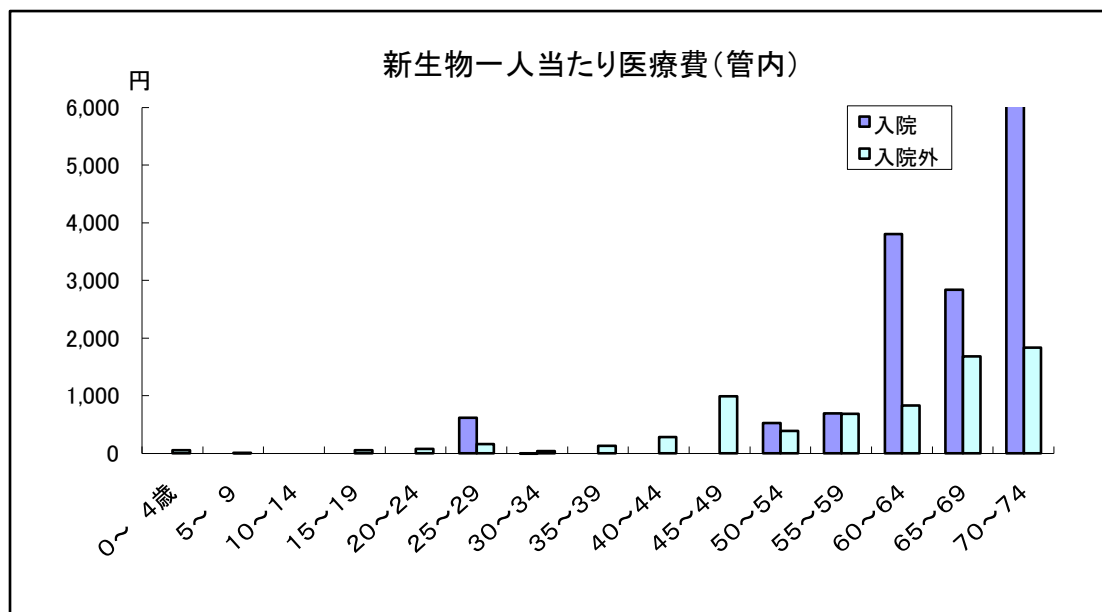
### (1) 循環器疾患(管内) 単位: 円

年齢別	入院	入院外
0～4歳	0	3
5～9	0	49
10～14	0	34
15～19	0	107
20～24	0	31
25～29	0	102
30～34	0	90
35～39	429	233
40～44	0	595
45～49	2,679	564
50～54	525	914
55～59	1,673	1,558
60～64	3,151	2,002
65～69	3,029	2,720
70～74	3,285	3,875
全年齢合計	2,131	1,888



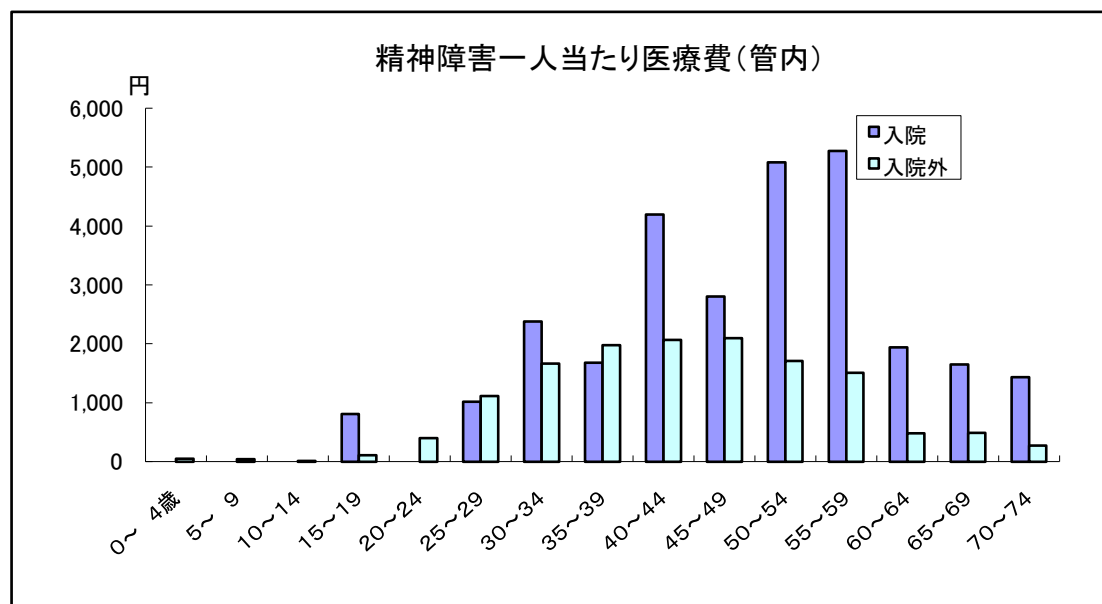
### (2) 新生物(管内) 単位: 円

年齢別	入院	入院外
0～4歳	0	50
5～9	0	10
10～14	0	0
15～19	0	51
20～24	0	77
25～29	617	160
30～34	1	40
35～39	0	132
40～44	0	279
45～49	0	988
50～54	523	386
55～59	690	688
60～64	3,802	829
65～69	2,841	1,679
70～74	6,292	1,830
全年齢合計	2,586	971



### (3) 精神障害(管内) 単位: 円

年齢別	入院	入院外
0～4歳	0	50
5～9	0	42
10～14	0	16
15～19	808	114
20～24	0	402
25～29	1,021	1,117
30～34	2,380	1,664
35～39	1,680	1,983
40～44	4,196	2,070
45～49	2,808	2,099
50～54	5,081	1,711
55～59	5,276	1,509
60～64	1,941	482
65～69	1,655	491
70～74	1,434	273
全年齢合計	2,131	787

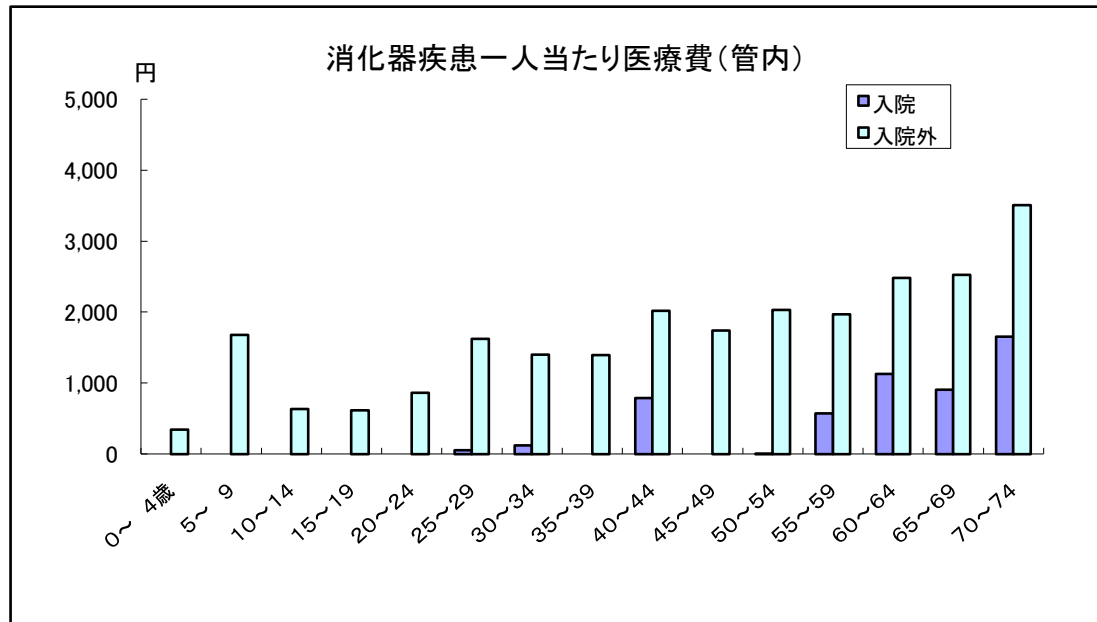


### 8) 疾病別年齢区分別一人当たり医療費(平成23年5月診療分)

出典: 石川県国民健康保険疾病分類別調査統計表

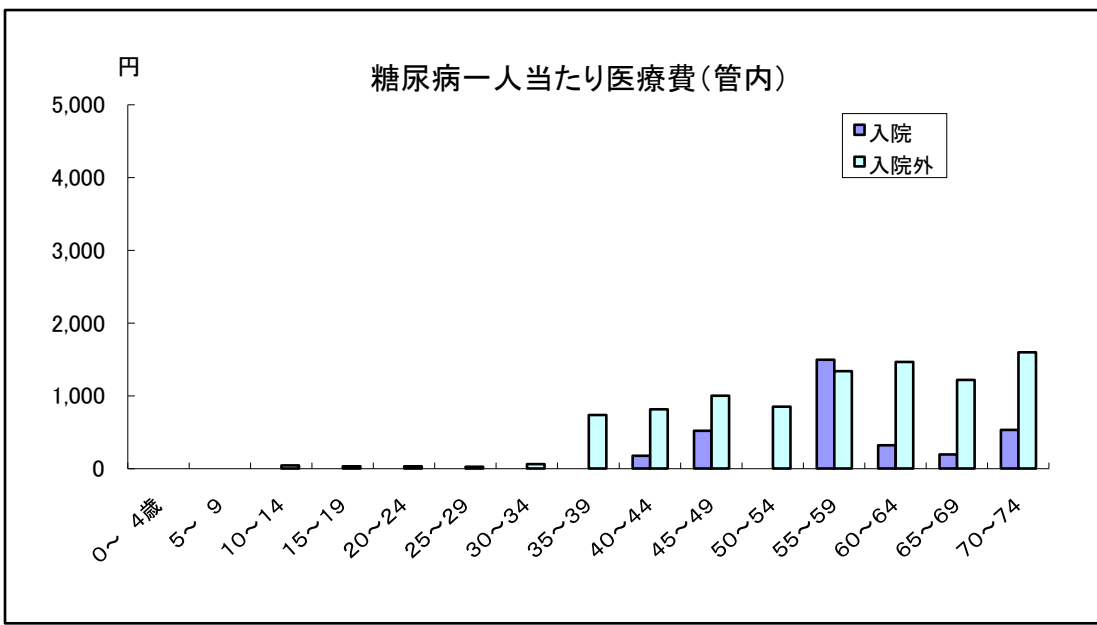
#### (4) 消化器疾患(管内) 単位: 円

年齢別	入院	入院外
0～4歳	0	345
5～9	0	1,680
10～14	0	638
15～19	0	617
20～24	0	868
25～29	55	1,626
30～34	123	1,405
35～39	0	1,397
40～44	789	2,024
45～49	0	1,744
50～54	9	2,035
55～59	574	1,974
60～64	1,132	2,485
65～69	910	2,530
70～74	1,659	3,512
全年齢合計	797	2,286



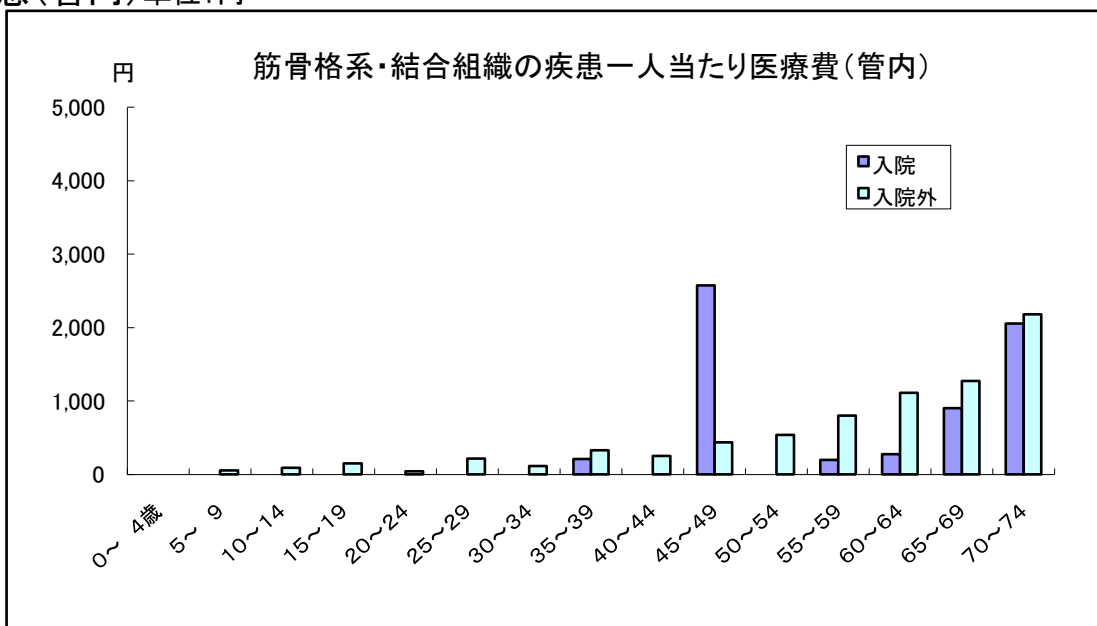
#### (5) 糖尿病(管内) 単位: 円

年齢別	入院	入院外
0～4歳	0	0
5～9	0	0
10～14	0	45
15～19	0	32
20～24	0	30
25～29	0	26
30～34	0	63
35～39	0	736
40～44	174	813
45～49	519	1,003
50～54	0	848
55～59	1,493	1,336
60～64	321	1,466
65～69	191	1,218
70～74	532	1,599
全年齢合計	353	1,090



#### (6) 筋骨格系・結合組織の疾患(管内) 単位: 円

年齢別	入院	入院外
0～4歳	0	0
5～9	0	52
10～14	0	92
15～19	0	151
20～24	0	39
25～29	0	217
30～34	0	115
35～39	210	329
40～44	0	249
45～49	2,577	435
50～54	0	539
55～59	198	803
60～64	274	1,111
65～69	902	1,270
70～74	2,054	2,179
全年齢合計	728	1,024

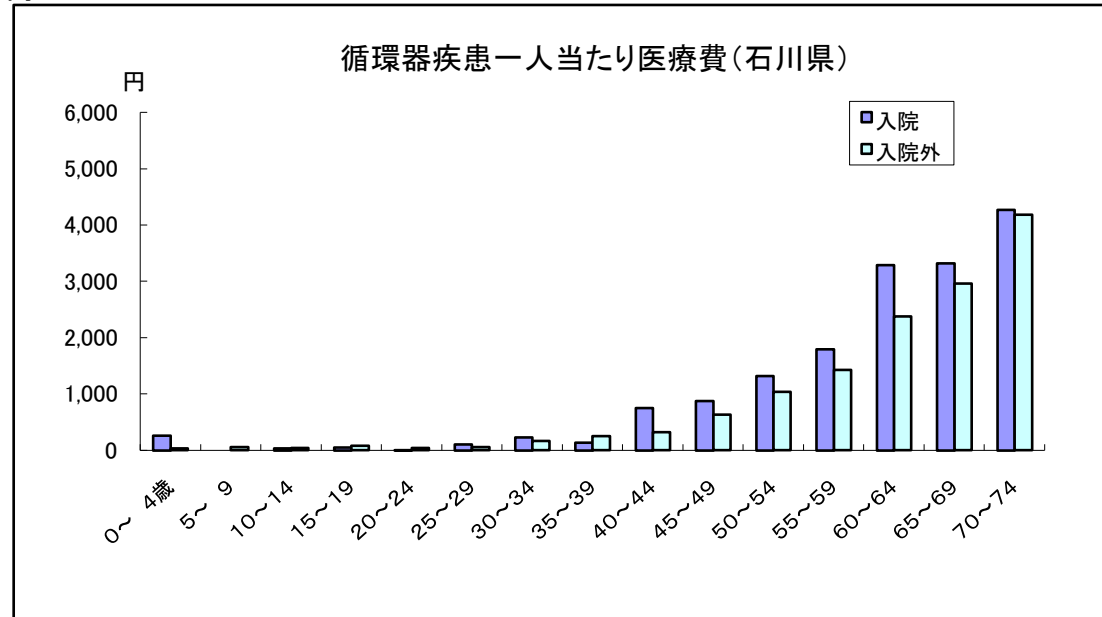


## 8) 疾病別年齢区分別一人当たり医療費(平成23年5月診療分)

出典: 石川県国民健康保険疾病分類別調査統計表

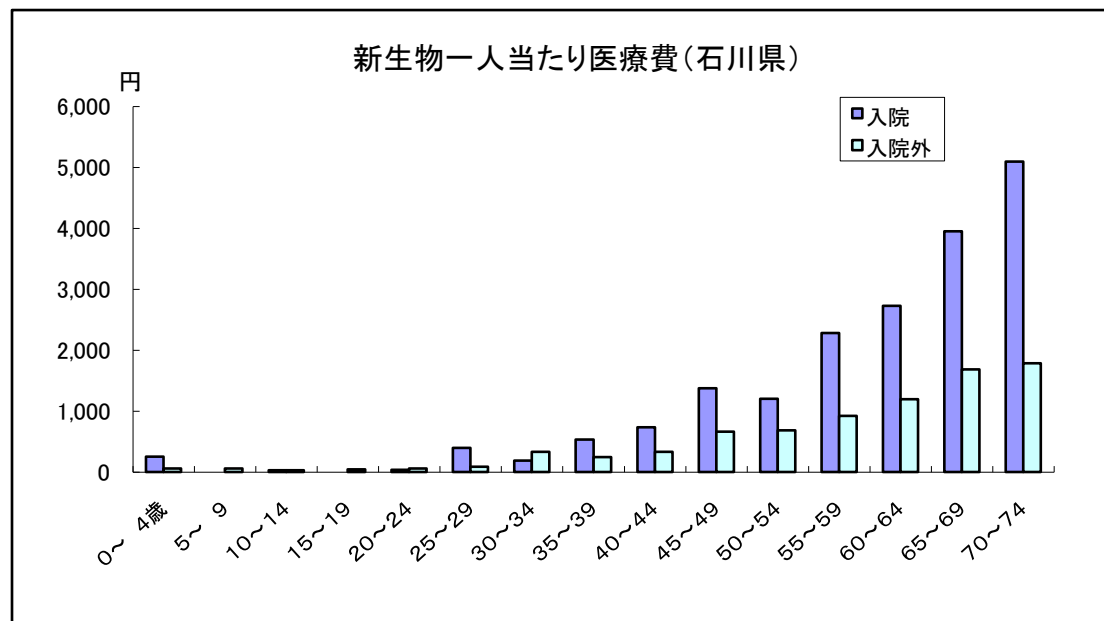
### (1) 循環器疾患(石川県) 単位: 円

年齢別	入院	入院外
0～4歳	261	29
5～9	0	56
10～14	37	38
15～19	54	78
20～24	5	42
25～29	104	58
30～34	234	161
35～39	136	251
40～44	755	320
45～49	875	632
50～54	1,319	1,037
55～59	1,794	1,427
60～64	3,289	2,374
65～69	3,319	2,955
70～74	4,267	4,181
全年齢合計	2,116	1,806



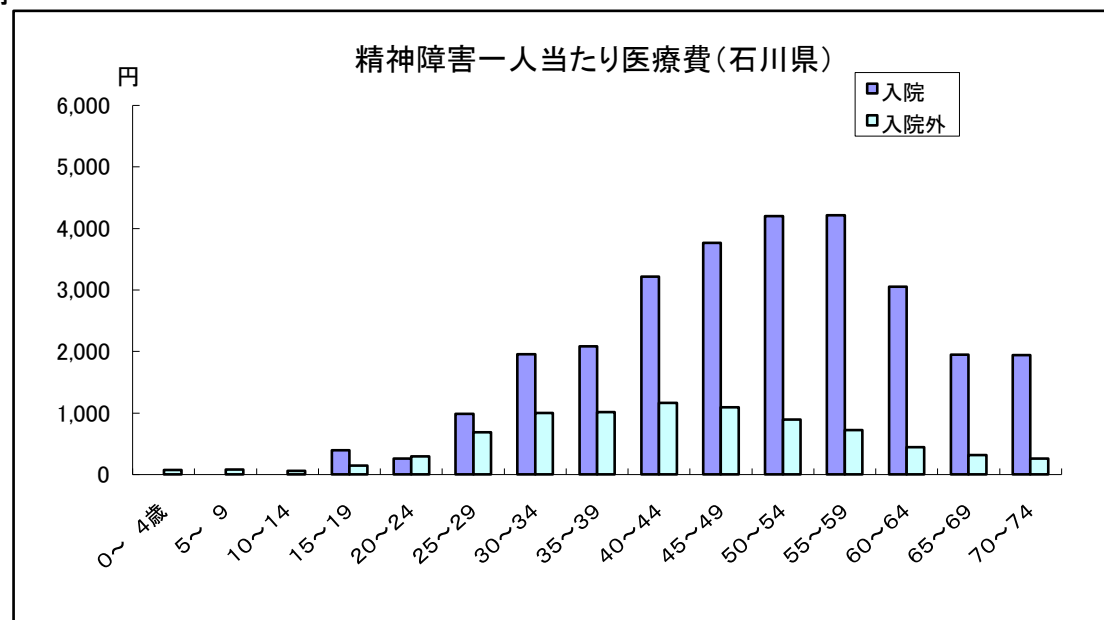
### (2) 新生物(石川県) 単位: 円

年齢別	入院	入院外
0～4歳	251	55
5～9	0	57
10～14	29	27
15～19	0	46
20～24	36	58
25～29	398	86
30～34	188	328
35～39	529	247
40～44	732	331
45～49	1,377	659
50～54	1,204	686
55～59	2,283	922
60～64	2,727	1,197
65～69	3,951	1,681
70～74	5,094	1,784
全年齢合計	2,335	963



### (3) 精神障害(石川県) 単位: 円

年齢別	入院	入院外
0～4歳	0	70
5～9	0	79
10～14	0	55
15～19	390	144
20～24	254	291
25～29	986	687
30～34	1,956	1,000
35～39	2,083	1,009
40～44	3,217	1,164
45～49	3,766	1,093
50～54	4,195	894
55～59	4,211	721
60～64	3,053	444
65～69	1,942	315
70～74	1,941	258
全年齢合計	2,260	515

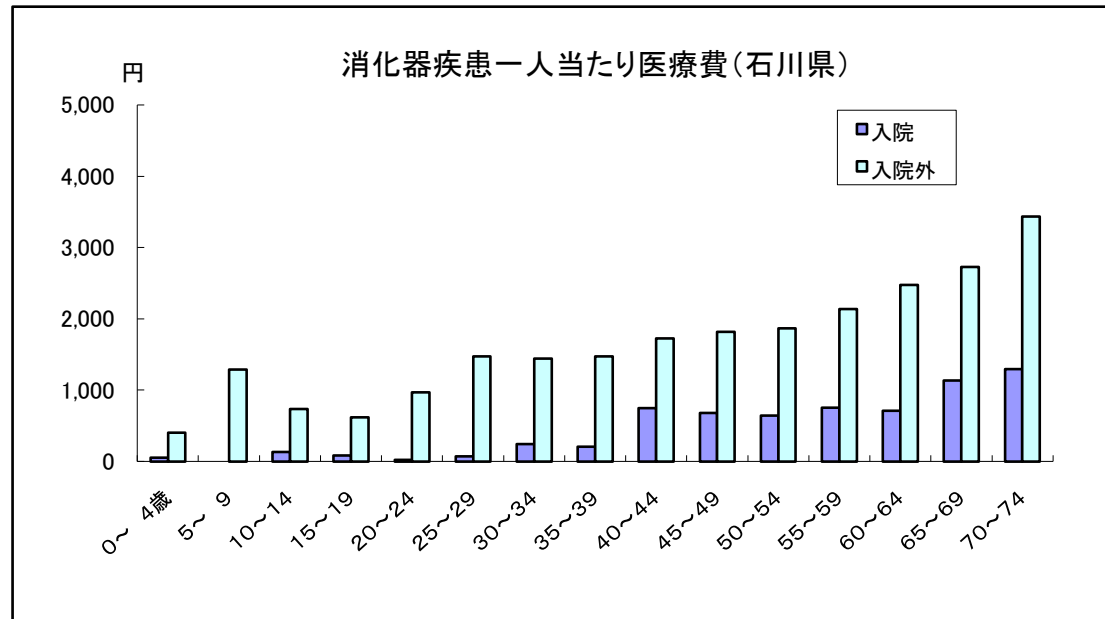


## 8) 疾病別年齢区分別一人当たり医療費(平成23年5月診療分)

出典: 石川県国民健康保険疾病分類別調査統計表

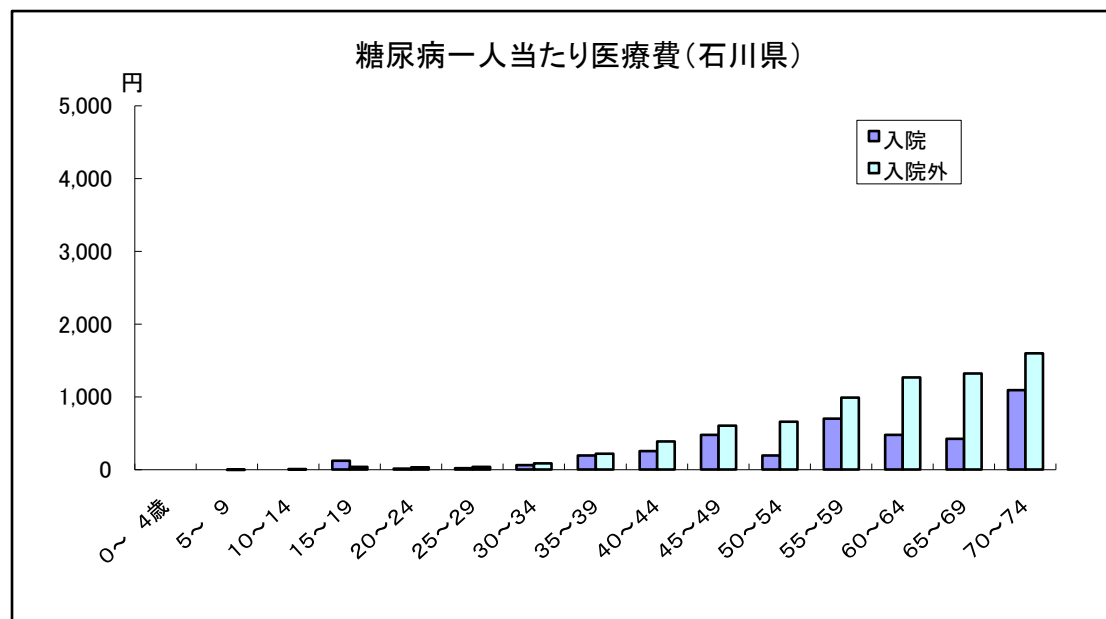
### (4) 消化器疾患(石川県) 単位: 円

年齢別	入院	入院外
0～4歳	53	407
5～9	0	1,287
10～14	138	740
15～19	83	620
20～24	24	973
25～29	74	1,473
30～34	247	1,441
35～39	208	1,476
40～44	751	1,728
45～49	679	1,819
50～54	646	1,867
55～59	753	2,139
60～64	710	2,477
65～69	1,136	2,727
70～74	1,293	3,436
全年齢合計	709	2,167



### (5) 糖尿病(石川県) 単位: 円

年齢別	入院	入院外
0～4歳	0	0
5～9	0	3
10～14	0	12
15～19	122	39
20～24	11	32
25～29	20	38
30～34	62	88
35～39	194	220
40～44	255	390
45～49	473	603
50～54	195	662
55～59	698	992
60～64	478	1,269
65～69	421	1,323
70～74	1,091	1,599
全年齢合計	437	871



### (6) 筋骨格系・結合組織の疾患(石川県) 単位: 円

年齢別	入院	入院外
0～4歳	0	67
5～9	120	37
10～14	34	155
15～19	64	165
20～24	4	107
25～29	35	158
30～34	210	215
35～39	232	318
40～44	91	303
45～49	599	522
50～54	896	663
55～59	805	930
60～64	844	1,135
65～69	1,233	1,328
70～74	1,613	2,160
全年齢合計	775	950

