

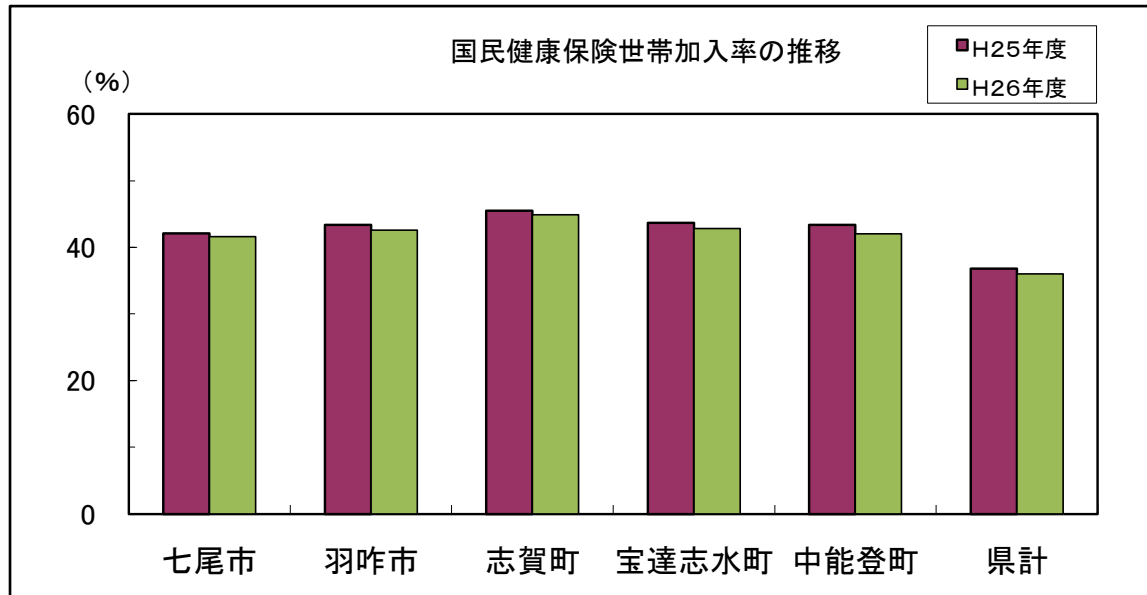
7 国民健康保険の状況

1) 国民健康保険世帯加入率(年度末)

出典: 国民健康保険事業状況(石川県)

	H17年度	H18年度	H19年度	H20年度	H21年度	H22年度	H23年度	H24年度	H25年度	H26年度
七尾市	56.84	56.70	56.76	41.49	41.70	42.93	43.29	42.67	42.06	41.60
羽咋市	59.23	59.24	58.50	43.80	44.40	44.74	44.85	44.20	43.35	42.55
志賀町	63.96	63.85	63.39	47.13	47.03	47.13	46.95	46.67	45.49	44.85
宝達志水町	58.31	58.05	58.24	43.10	42.79	43.88	43.63	43.64	43.64	42.83
中能登町	60.39	60.40	60.14	40.40	44.58	44.57	44.20	43.60	43.36	42.01
県計	49.90	50.06	49.75	37.69	37.56	38.21	37.97	37.53	36.82	36.00

注) H17年度は速報値

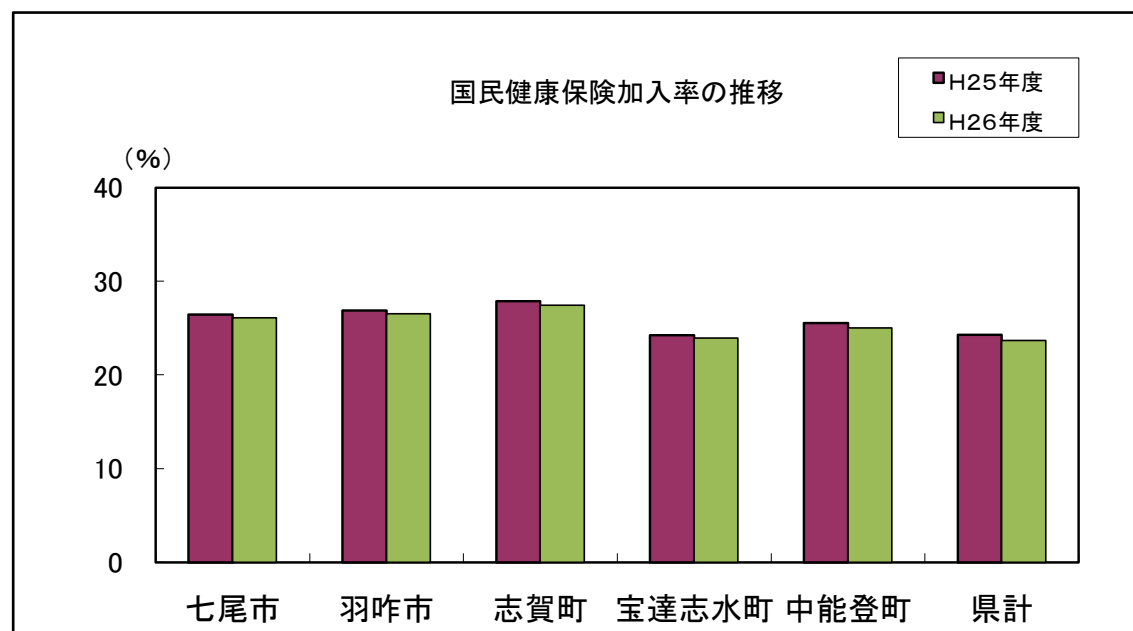


2) 国民健康保険加入率(年度末)

出典: 国民健康保険事業状況(石川県)

	H17年度	H18年度	H19年度	H20年度	H21年度	H22年度	H23年度	H24年度	H25年度	H26年度
七尾市	37.54	37.58	37.67	26.24	26.61	26.77	27.06	26.71	26.45	26.10
羽咋市	37.83	38.16	37.76	26.43	27.13	27.32	27.41	27.39	26.88	26.56
志賀町	42.75	43.09	42.76	29.1	29.21	28.62	28.56	28.36	27.90	27.45
宝達志水町	34.31	34.41	34.80	24.08	23.80	24.09	24.10	24.34	24.28	23.95
中能登町	38.67	38.73	38.54	26.89	26.92	26.3	26.12	25.81	25.55	25.02
県計	34.35	34.44	34.17	25.05	25	25.11	25.02	24.77	24.30	23.69

注) H17年度は速報値



3) 地域差指数

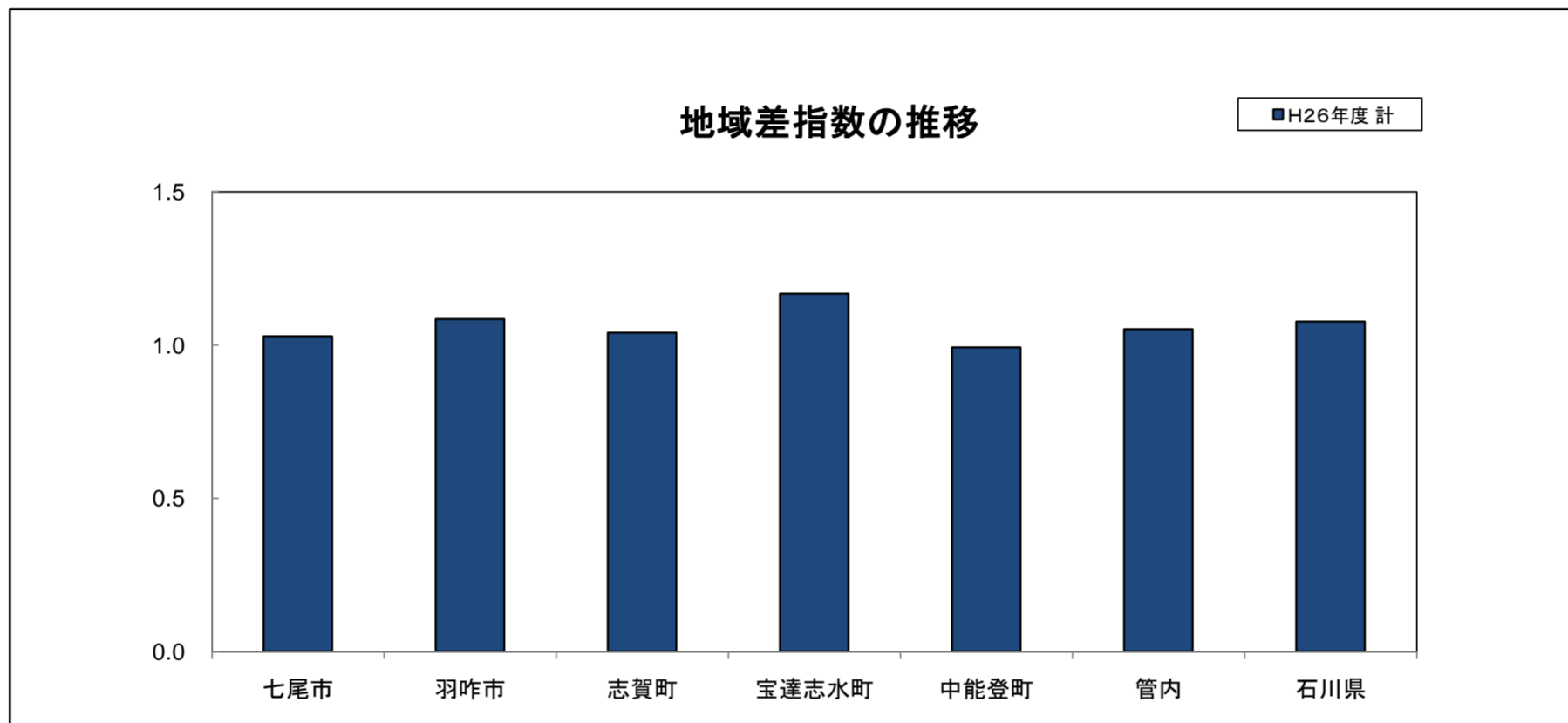
*データが公表され次第更新予定

	H25年度				H26年度			
	計	入院	入院外	歯科	計	入院	入院外	歯科
七尾市	1.074	1.212	1.007	0.836	1.030	1.169	0.977	0.804
羽咋市	1.103	1.281	0.999	0.914	1.085	1.278	0.976	0.872
志賀町	1.039	1.180	0.948	0.952	1.041	1.216	0.933	0.910
宝達志水町	1.165	1.377	1.052	0.870	1.169	1.393	1.048	0.878
中能登町	0.977	1.056	0.951	0.741	0.992	1.089	0.956	0.738
管内	1.069	1.213	0.992	0.861	1.053	1.207	0.973	0.833
石川県	1.094	1.264	1.004	0.864	1.078	1.220	0.980	0.795

* 地域差指数: 医療費の地域差を表す指標として、1人当たり医療費について、人口の年齢構成の相違分を補正し、全国平均を1として指数化したもの。

* 平成19年度までの地域差指数は、市町村国保財政に対応する一般被保険者に係る給付費及び老人保健拠出金ベース(給付費ベース)で作成されてきたが、平成22年の制度改正で安定化計画が広域化支援方針等に見直されたことを踏まえ、平成20年度以降の地域差指数については、医療費ベースで作成することとした。

* 毎年度、8月頃公表(厚生労働省保険局調査課)



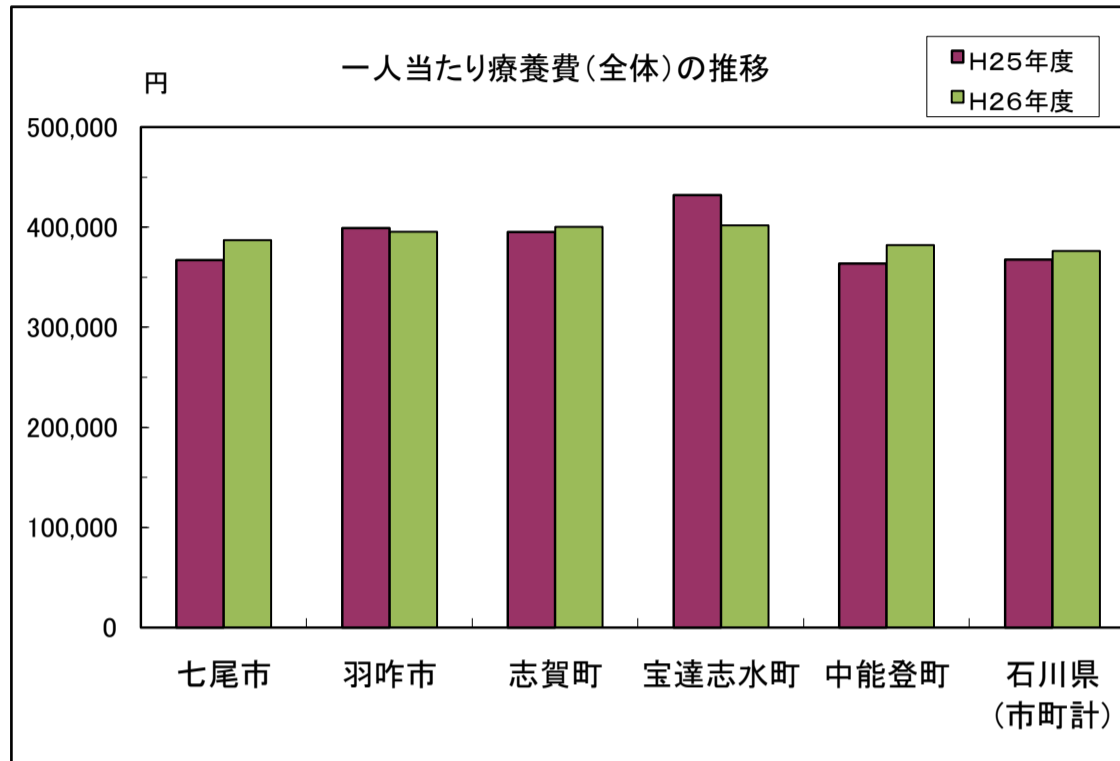
4)一人当たり療養諸費

(1)一人当たり療養諸費(全体)

出典:国民健康保険事業状況(石川県)

市町	年度	H17年度	H18年度	H19年度	H20年度	H21年度	H22年度	H23年度	H24年度	H25年度	H26年度
七尾市		452,775	463,200	471,819	320,520	335,857	337,144	359,239	367,330	367,367	386,712
羽咋市		456,106	460,124	497,745	344,461	356,485	382,500	396,656	395,181	398,992	394,998
志賀町		439,284	440,922	462,442	351,396	349,032	365,352	371,123	382,259	395,150	400,246
宝達志水町		510,666	515,247	538,482	375,865	399,934	388,841	423,179	419,263	432,293	401,747
中能登町		425,631	438,204	474,727	310,692	330,781	335,740	355,409	347,964	363,563	381,763
石川県(市町計)		451,952	455,726	477,866	323,962	332,305	342,354	354,483	358,248	367,665	375,995

注)H17年度は速報値

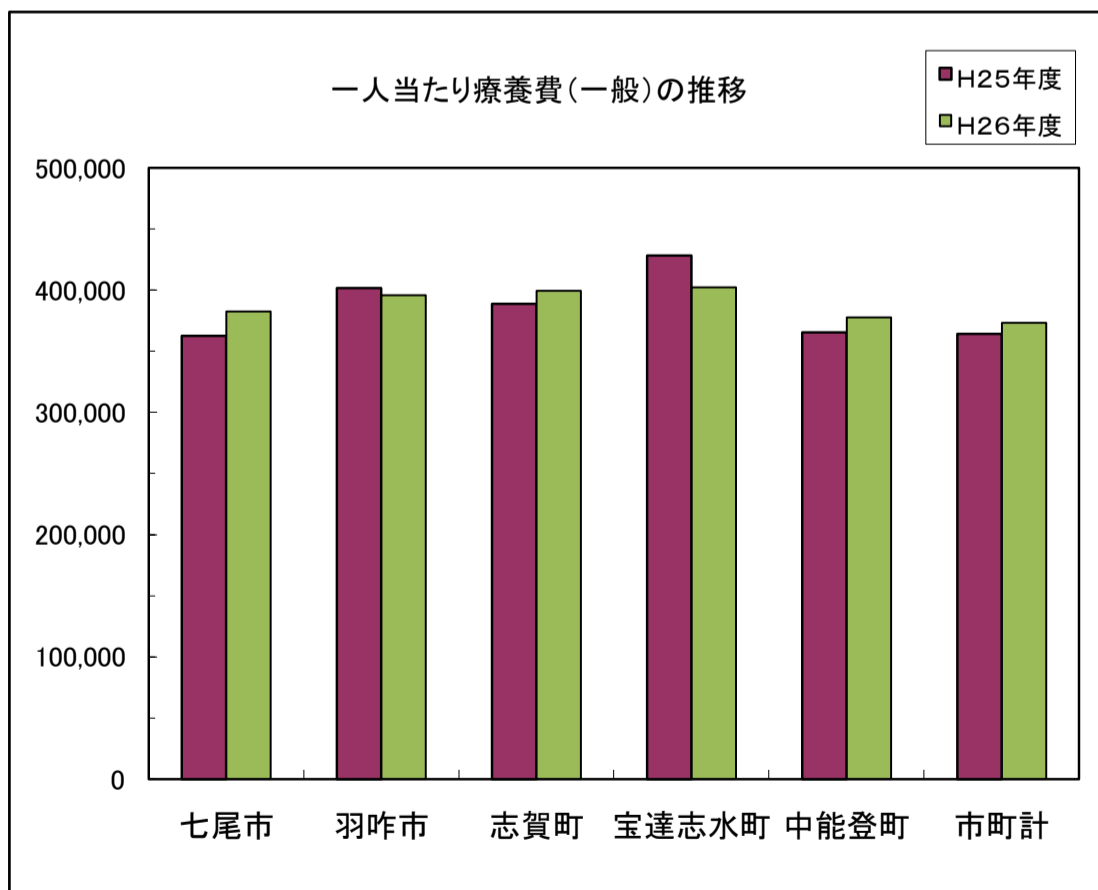


(2)一人当たり療養諸費(一般)

出典:国民健康保険事業状況(石川県)

市町	年度	H17年度	H18年度	H19年度	H20年度	H21年度	H22年度	H23年度	H24年度	H25年度	H26年度
七尾市		249,669	261,588	269,556	313,105	331,960	335,158	355,009	365,255	362,727	382,769
羽咋市		255,533	258,056	274,884	338,216	361,285	388,894	393,095	397,737	401,696	395,830
志賀町		268,687	286,867	313,737	333,431	342,351	358,133	365,654	375,023	388,939	399,621
宝達志水町		303,066	293,704	327,812	372,554	398,216	402,709	424,011	415,574	428,115	402,364
中能登町		256,055	263,062	294,566	303,319	325,438	333,482	358,014	349,375	365,542	377,743
石川県(市町計)		244,455	251,105	264,965	315,908	327,259	337,002	349,247	352,901	364,078	373,206

注)H17年度は速報値



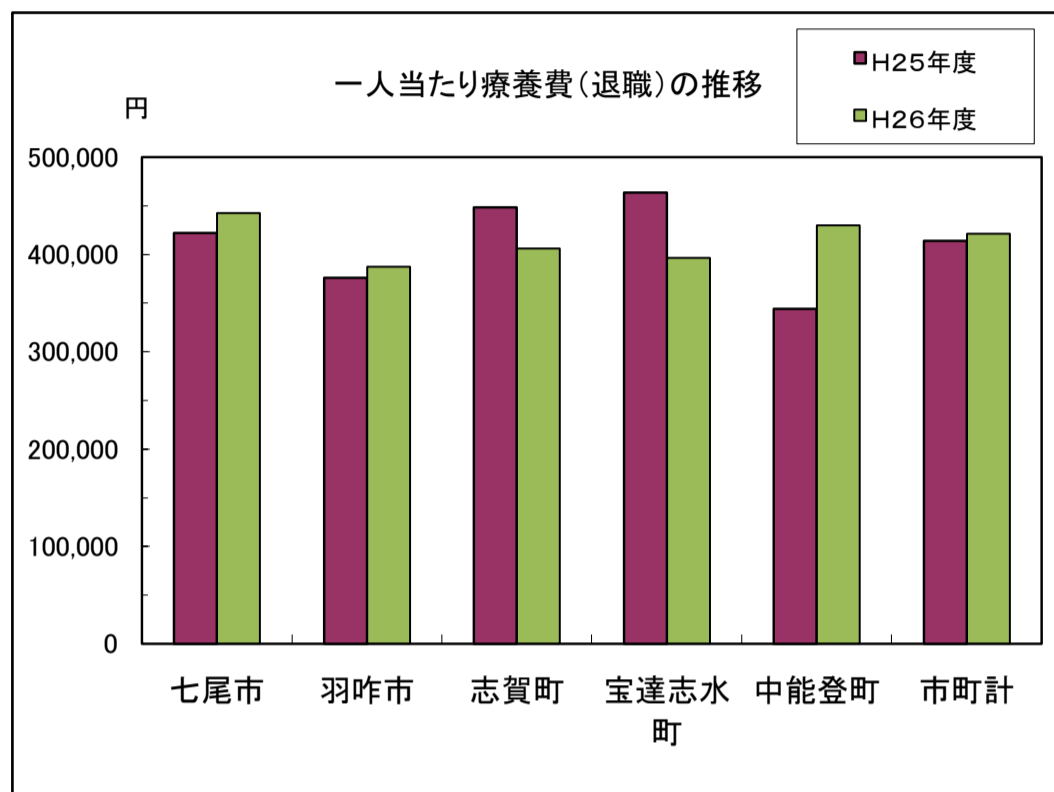
4) 一人当たり療養諸費

(3) 一人当たり療養諸費(退職)

出典: 国民健康保険事業状況(石川県)

市町	年度	H17年度	H18年度	H19年度	H20年度	H21年度	H22年度	H23年度	H24年度	H25年度	H26年度
七尾市		376,688	403,963	413,101	399,786	389,410	359,062	399,990	389,185	422,226	442,103
羽咋市		395,473	382,757	421,738	388,952	316,439	335,159	420,435	376,460	376,107	387,165
志賀町		374,612	377,762	392,141	469,711	401,787	422,329	411,555	441,622	448,568	405,787
宝達志水町		434,957	462,003	478,071	406,243	421,457	225,262	416,294	444,346	463,810	396,165
中能登町		355,788	393,916	421,320	448,289	433,497	370,835	329,082	335,404	343,957	429,766
石川県(市町計)		408,538	415,855	433,591	412,312	402,483	408,510	411,190	419,340	413,969	420,902

注) H17年度は速報値



(4) 一人当たり療養諸費(老人)

出典: 国民健康保険事業状況(石川県)

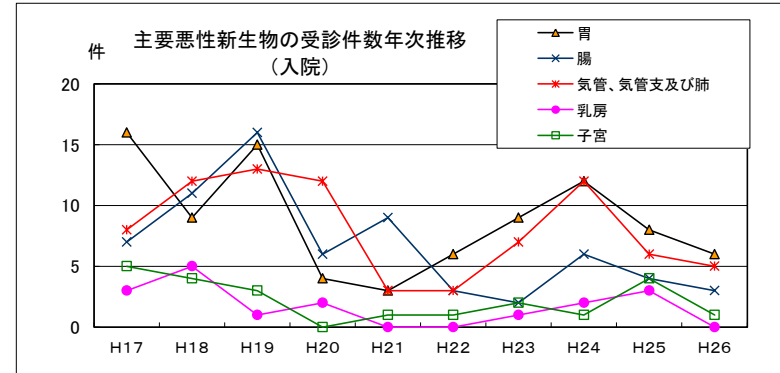
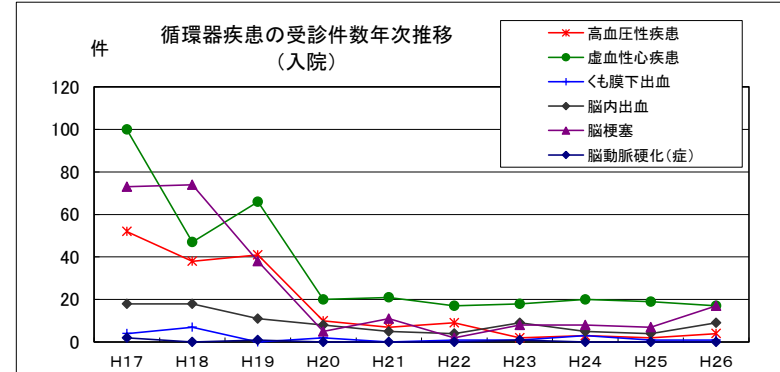
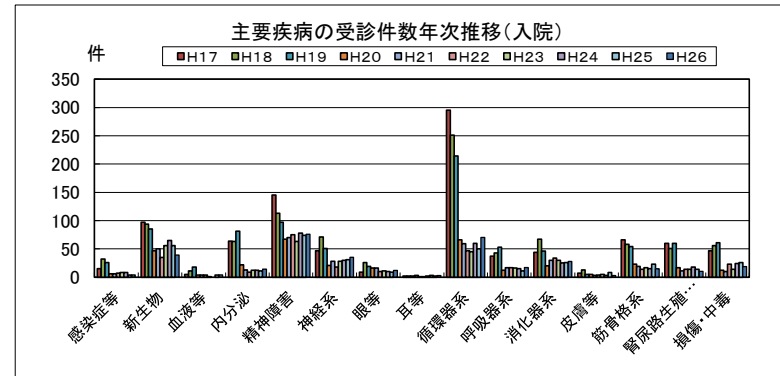
市町	年度	H17年度	H18年度	H19年度
七尾市		817,135	826,422	842,310
羽咋市		767,914	791,098	863,277
志賀町		733,681	706,543	730,610
宝達志水町		826,354	841,320	866,076
中能登町		733,320	752,291	809,686
石川県(市町計)		884,502	889,928	938,830

5) 年次別受診件数(各年5月診療分)

(1) 入院(七尾市)

	H17	H18	H19	H20	H21	H22	H23	H24	H25	H26
感染症及び寄生虫症	15	32	26	6	6	7	8	8	4	4
結核	2	7	0	0	0	1	0	0	0	0
その他のウィルス疾患	0	1	0	0	0	1	1	1	0	0
新生物	97	94	85	47	50	35	56	65	56	39
胃の悪性新生物	16	9	15	4	3	6	9	12	8	6
腸の悪性新生物	7	11	16	6	9	3	2	6	4	3
気管、気管支及び肺の悪性新生物	8	12	13	12	3	3	7	12	6	5
乳房の悪性新生物	3	5	1	2	0	0	1	2	3	0
子宮の悪性新生物	5	4	3	0	1	1	2	1	4	1
悪性リンパ腫	7	6	5	2	6	1	3	2	3	1
血液及び造血器の疾患並びに免疫機構の障害	5	11	18	4	4	4	1	0	4	4
内分泌、栄養及び代謝疾患	64	63	81	22	13	9	12	12	11	14
糖尿病	57	52	66	15	10	4	6	7	7	10
精神及び行動の障害	145	113	97	67	70	75	63	78	74	76
精神病	123	98	82	65	61	69	57	71	67	70
神経系の疾患	47	71	51	21	28	18	28	30	31	35
アルツハイマー病	2	2	3	1	2	0	3	2	1	2
眼及び付属器の疾患	9	26	19	16	16	10	11	10	9	12
耳及び乳様突起の疾患	2	2	2	3	1	1	2	3	2	3
循環器系の疾患	295	251	214	66	59	47	45	60	50	70
高血圧性疾患	52	38	41	10	7	9	2	3	2	4
虚血性心疾患	100	47	66	20	21	17	18	20	19	17
くも膜下出血	4	7	0	2	0	1	1	3	1	1
脳内出血	18	18	11	8	5	4	9	5	4	9
脳梗塞	73	74	38	5	11	2	8	8	7	17
脳動脈硬化(症)	2	0	1	0	0	0	1	0	0	0
その他の脳血管疾患	3	10	5	4	2	0	0	3	0	2
呼吸器系の疾患	37	43	53	12	17	17	16	15	11	17
喘息	5	12	8	3	1	3	2	0	0	1
消化器系の疾患	44	67	46	20	30	34	30	25	26	28
う蝕	0	0	0	0	0	0	0	0	0	0
歯肉炎及び歯周疾患	0	0	0	0	0	0	0	0	0	0
胃及び十二指腸の疾患	19	16	10	3	3	6	4	3	4	3
肝臓の疾患	8	7	9	4	6	4	3	2	4	2
皮膚及び皮下組織の疾患	7	13	5	5	3	4	5	3	8	3
筋骨格系及び結合組織の疾患	66	58	54	23	19	14	17	15	23	15
炎症性多発性関節障害	8	6	8	1	0	2	1	0	3	1
骨の密度及び構造の障害	9	8	11	1	1	1	3	0	1	1
腎尿路生殖系系の疾患	60	51	60	17	11	14	14	18	14	10
糸球体疾患及び尿管細管間質性疾患	2	5	4	2	4	4	3	4	1	2
腎不全	12	15	15	3	3	3	2	3	7	3
前立腺肥大(症)	15	12	5	3	1	1	0	1	1	1
妊娠、分娩及び産じょく	2	0	2	2	4	7	4	0	2	5
流産	0	0	0	1	1	0	1	0	1	2
妊娠高血圧症候群	0	0	0	0	0	0	0	0	0	0
周産期に発生した病態	4	0	2	2	3	1	0	1	1	0
先天奇形、変形及び染色体異常	0	0	0	1	2	1	0	1	1	3
所見で他に分類されないもの	15	24	12	4	4	3	4	1	3	6
損傷・中毒及びその他の外因の影響	47	56	61	12	10	23	14	24	26	19
骨折	33	35	34	4	6	11	8	13	14	5
合 計	961	975	888	350	350	324	330	369	356	363

単位:件

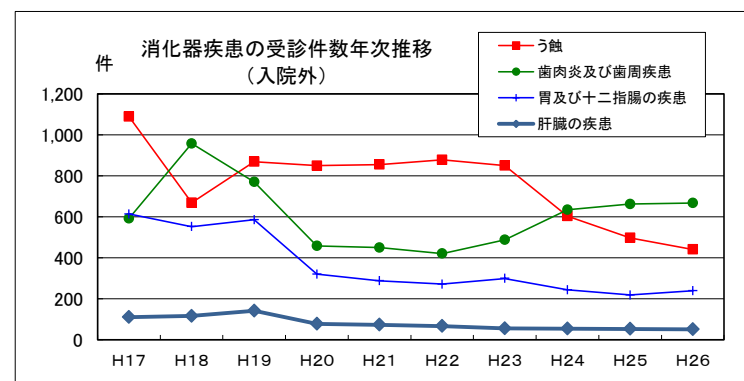
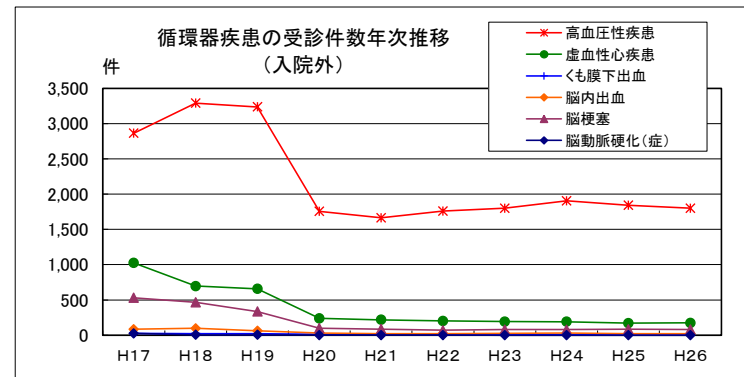
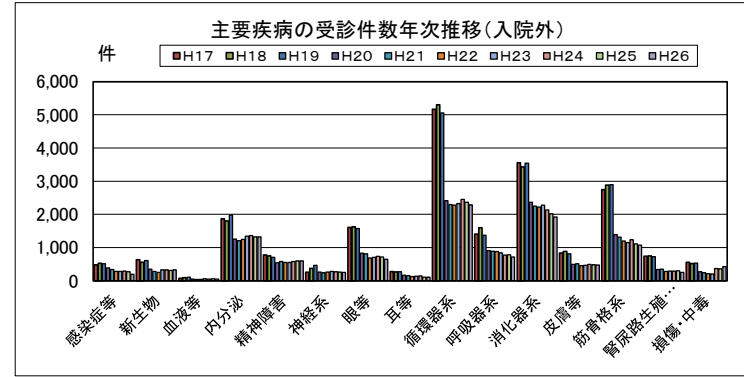


5) 年次別受診件数(各年5月診療分)

(2) 入院外(七尾市)

	H17	H18	H19	H20	H21	H22	H23	H24	H25	H26
感染症及び寄生虫症	476	526	512	386	336	276	280	294	266	195
結核	5	9	5	0	1	0	1	2	1	1
その他のウィルス疾患	2	4	4	4	5	6	3	3	7	3
新生物	628	557	608	345	276	254	328	329	305	328
胃の悪性新生物	80	79	94	57	34	30	36	49	34	32
腸の悪性新生物	49	51	55	36	19	26	27	28	24	31
気管、気管支及び肺の悪性新生物	36	45	40	20	20	12	24	22	33	21
乳房の悪性新生物	21	39	40	26	16	13	21	21	24	18
子宮の悪性新生物	12	4	8	7	3	6	10	10	11	7
悪性リンパ腫	17	12	17	8	9	12	14	11	15	23
血液及び造血器の疾患並びに免疫機構の障害	69	90	106	46	36	35	58	51	63	48
内分泌、栄養及び代謝疾患	1,866	1,796	1,980	1,250	1,209	1,247	1,337	1,360	1,324	1,319
糖尿病	1,195	1,115	1,263	742	691	695	704	700	681	660
精神及び行動の障害	773	752	700	537	577	554	552	577	597	601
精神病	514	492	475	402	425	441	439	454	467	472
神経系の疾患	255	370	463	258	238	263	276	268	264	248
アルツハイマー病	12	27	66	14	16	13	10	17	15	7
眼及び付属器の疾患	1,610	1,625	1,573	833	812	686	702	732	711	648
耳及び乳様突起の疾患	280	268	271	161	158	126	135	142	109	102
循環器系の疾患	5,170	5,301	5,052	2,417	2,296	2,278	2,330	2,448	2,367	2,290
高血圧性疾患	2,865	3,292	3,239	1,756	1,664	1,759	1,801	1,904	1,842	1,801
虚血性心疾患	1,026	696	658	238	218	201	192	190	171	174
くも膜下出血	26	23	19	12	10	9	12	8	10	9
脳内出血	83	97	60	30	23	23	26	29	21	21
脳梗塞	532	465	336	99	85	69	78	78	84	79
脳動脈硬化(症)	24	5	5	1	1	1	0	0	0	0
その他の脳血管疾患	86	61	80	27	31	16	16	16	19	15
呼吸器系の疾患	1,404	1,595	1,371	907	886	878	842	768	785	718
喘息	331	341	314	182	179	183	174	167	177	170
消化器系の疾患	3,556	3,430	3,544	2,364	2,249	2,222	2,281	2,137	2,013	1,923
う蝕	1,089	668	869	849	855	877	850	603	497	441
歯肉炎及び歯周疾患	592	957	770	458	449	420	487	634	662	667
胃及び十二指腸の疾患	613	552	585	320	288	271	299	243	218	239
肝臓の疾患	110	116	141	77	73	67	55	54	53	51
皮膚及び皮下組織の疾患	833	882	814	489	510	454	468	493	479	471
筋骨格系及び結合組織の疾患	2,748	2,877	2,892	1,386	1,311	1,194	1,150	1,231	1,114	1,076
炎症性多発性関節障害	261	255	236	122	141	114	124	133	115	109
骨の密度及び構造の障害	487	422	433	151	128	133	133	145	129	113
腎尿路生殖器系の疾患	738	752	727	341	344	279	289	291	301	255
糸球体疾患及び腎尿管間質性疾患	50	67	30	21	23	19	21	21	22	18
腎不全	77	78	83	37	41	37	29	29	33	42
前立腺肥大(症)	187	177	183	59	64	59	63	67	66	55
妊娠、分娩及び産じょく	16	13	23	15	13	27	8	9	14	10
流産	1	1	0	1	0	3	1	2	3	1
妊娠高血圧症候群	0	0	1	0	0	0	0	0	0	0
周産期に発生した病態	1	1	0	8	1	1	0	2	2	1
先天奇形、変形及び染色体異常	11	9	3	16	14	3	7	25	14	7
所見で他に分類されないもの	383	466	444	271	251	187	163	173	140	160
損傷・中毒及びその他の外因の影響	558	521	528	269	239	209	199	365	353	423
骨折	161	150	157	80	47	33	40	60	46	43
合 計	21,375	21,831	21,611	12,299	11,756	11,173	11,405	11,695	11,221	10,823

単位:件



5) 年次別受診件数(各年5月診療分)

(3) 入院+入院外(七尾市)

単位:件

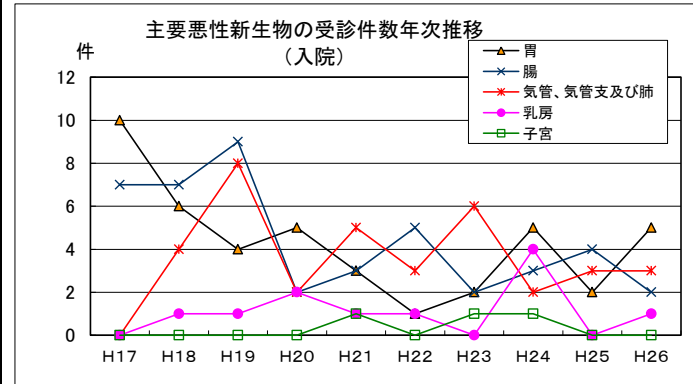
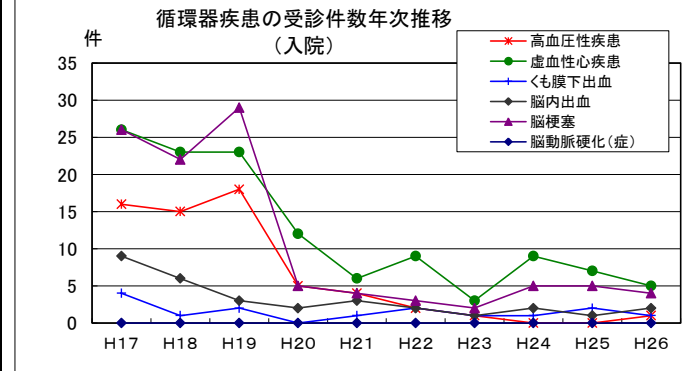
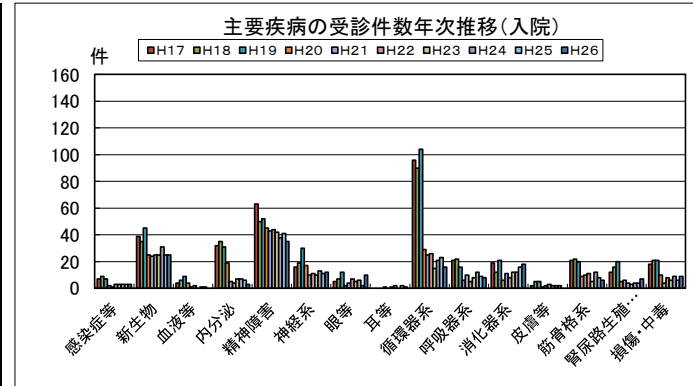
	H17	H18	H19	H20	H21	H22	H23	H24	H25	H26
感染症及び寄生虫症	491	558	538	392	342	283	288	302	270	199
結核	7	16	5	0	1	1	1	2	1	1
その他のウィルス疾患	2	5	4	4	5	7	4	4	7	3
新生物	725	651	693	392	326	289	384	394	361	367
胃の悪性新生物	96	88	109	61	37	36	45	61	42	38
腸の悪性新生物	56	62	71	42	28	29	29	34	28	34
気管、気管支及び肺の悪性新生物	44	57	53	32	23	15	31	34	39	26
乳房の悪性新生物	24	44	41	28	16	13	22	23	27	18
子宮の悪性新生物	17	8	11	7	4	7	12	11	15	8
悪性リンパ腫	24	18	22	10	15	13	17	13	18	24
血液及び造血器の疾患並びに免疫機構の障害	74	101	124	50	40	39	59	51	67	52
内分泌、栄養及び代謝疾患	1,930	1,859	2,061	1,272	1,222	1,256	1,349	1,372	1,335	1,333
糖尿病	1,252	1,167	1,329	757	701	699	710	707	688	670
精神及び行動の障害	918	865	797	604	647	629	615	655	671	677
精神病	637	590	557	467	486	510	496	525	534	542
神経系の疾患	302	441	514	279	266	281	304	298	295	283
アルツハイマー病	14	29	69	15	18	13	13	19	16	9
眼及び付属器の疾患	1,619	1,651	1,592	849	828	696	713	742	720	660
耳及び乳様突起の疾患	282	270	273	164	159	127	137	145	111	105
循環器系の疾患	5,465	5,552	5,266	2,483	2,355	2,325	2,375	2,508	2,417	2,360
高血圧性疾患	2,917	3,330	3,280	1,766	1,671	1,768	1,803	1,907	1,844	1,805
虚血性心疾患	1,126	743	724	258	239	218	210	210	190	191
くも膜下出血	30	30	19	14	10	10	13	11	11	10
脳内出血	101	115	71	38	28	27	35	34	25	30
脳梗塞	605	539	374	104	96	71	86	86	91	96
脳動脈硬化(症)	26	5	6	1	1	1	1	0	0	0
その他の脳血管疾患	89	71	85	31	33	16	16	19	19	17
呼吸器系の疾患	1,441	1,638	1,424	919	903	895	858	783	796	735
喘息	336	353	322	185	180	186	176	167	177	171
消化器系の疾患	3,600	3,497	3,590	2,384	2,279	2,256	2,311	2,162	2,039	1,951
う蝕	1,089	668	869	849	855	877	850	603	497	441
歯肉炎及び歯周疾患	592	957	770	458	449	420	487	634	662	667
胃及び十二指腸の疾患	632	568	595	323	291	277	303	246	222	242
肝臓の疾患	118	123	150	81	79	71	58	56	57	53
皮膚及び皮下組織の疾患	840	895	819	494	513	458	473	496	487	474
筋骨格系及び結合組織の疾患	2,814	2,935	2,946	1,409	1,330	1,208	1,167	1,246	1,137	1,091
炎症性多発性関節障害	269	261	244	123	141	116	125	133	118	110
骨の密度及び構造の障害	496	430	444	152	129	134	136	145	130	114
腎尿路生殖器系の疾患	798	803	787	358	355	293	303	309	315	265
糸球体疾患及び腎尿管間質性疾患	52	72	34	23	27	23	24	25	23	20
腎不全	89	93	98	40	44	40	31	32	40	45
前立腺肥大(症)	202	189	188	62	65	60	63	68	67	56
妊娠、分娩及び産じょく	18	13	25	17	17	34	12	9	16	15
流産	1	1	0	2	1	3	2	2	4	3
妊娠高血圧症候群	0	0	1	0	0	0	0	0	0	0
周産期に発生した病態	5	1	2	10	4	2	0	3	3	1
先天奇形、変形及び染色体異常	11	9	3	17	16	4	7	26	15	10
所見で他に分類されないもの	398	490	456	275	255	190	167	174	143	166
損傷・中毒及びその他の外因の影響	605	577	589	281	249	232	213	389	379	442
骨折	194	185	191	84	53	44	48	73	60	48
合 計	22,336	22,806	22,499	12,649	12,106	11,497	11,735	12,064	11,577	11,186

5) 年次別受診件数(各年5月診療分)

(1) 入院(羽咋市)

単位: 件

	H17	H18	H19	H20	H21	H22	H23	H24	H25	H26
感染症及び寄生虫症	7	9	7	2	1	3	3	3	3	3
結核	2	2	0	0	0	0	0	0	0	0
その他のウイルス疾患	0	0	0	0	0	0	0	0	0	0
新生物	39	35	45	25	24	25	25	31	25	25
胃の悪性新生物	10	6	4	5	3	1	2	5	2	5
腸の悪性新生物	7	7	9	2	3	5	2	3	4	2
気管、気管支及び肺の悪性新生物	0	4	8	2	5	3	6	2	3	3
乳房の悪性新生物	0	1	1	2	1	1	0	4	0	1
子宮の悪性新生物	0	0	0	0	1	0	1	1	0	0
悪性リンパ腫	4	2	2	1	1	1	1	2	2	1
血液及び造血器の疾患並びに免疫機構の障害	4	6	9	4	1	2	0	1	1	0
内分泌、栄養及び代謝疾患	32	35	31	19	5	4	7	7	6	3
糖尿病	24	24	25	13	3	2	7	6	4	3
精神及び行動の障害	63	50	52	45	43	44	42	38	41	35
精神病	52	42	45	42	39	41	41	37	40	32
神経系の疾患	16	19	30	17	10	11	10	13	11	12
アルツハイマー病	1	0	10	1	0	0	0	1	1	2
眼及び付属器の疾患	5	7	12	2	4	7	5	6	2	10
耳及び乳様突起の疾患	0	0	0	1	0	1	2	0	2	1
循環器系の疾患	96	90	104	29	25	26	15	21	23	16
高血圧性疾患	16	15	18	5	4	2	1	0	0	1
虚血性心疾患	26	23	23	12	6	9	3	9	7	5
くも膜下出血	4	1	2	0	1	2	1	1	2	1
脳内出血	9	6	3	2	3	2	1	2	1	2
脳梗塞	26	22	29	5	4	3	2	5	5	4
脳動脈硬化(症)	0	0	0	0	0	0	0	0	0	0
その他の脳血管疾患	3	3	3	2	0	3	2	1	1	1
呼吸器系の疾患	21	22	16	6	10	5	8	12	9	8
喘息	3	5	3	1	1	0	0	4	1	0
消化器系の疾患	19	12	21	6	11	8	12	12	16	18
う蝕	0	0	0	0	0	0	0	0	0	0
菌肉炎及び菌周疾患	0	0	0	0	0	0	0	0	0	0
胃及び十二指腸の疾患	6	3	6	2	1	0	3	2	3	3
肝臓の疾患	3	0	2	1	1	2	2	3	5	3
皮膚及び皮下組織の疾患	2	5	5	1	2	3	2	2	2	0
筋骨格系及び結合組織の疾患	21	22	20	9	10	11	5	12	8	6
炎症性多発性関節障害	3	1	4	0	0	0	0	0	1	0
骨の密度及び構造の障害	1	1	1	3	0	1	0	0	0	0
腎尿路生殖器系の疾患	12	16	20	5	6	4	3	4	4	7
糸球体疾患及び腎尿管間質性疾患	4	0	3	1	2	2	1	0	0	4
腎不全	4	9	8	3	2	1	0	0	1	2
前立腺肥大(症)	3	3	3	0	0	0	0	0	0	0
妊娠、分娩及び産じょく	2	1	1	2	1	2	2	2	1	0
流産	0	0	0	0	0	1	0	1	1	0
妊娠高血圧症候群	0	0	0	0	0	0	0	0	0	0
周産期に発生した病態	0	3	0	0	0	0	0	0	0	1
先天奇形、変形及び染色体異常	1	1	1	0	0	0	0	1	2	0
所見で他に分類されないもの	4	3	9	1	2	1	0	1	2	2
損傷・中毒及びその他の外因の影響	18	21	21	10	4	8	6	9	6	9
骨折	14	13	12	2	2	2	3	7	3	7
合 計	362	357	404	184	159	165	147	175	164	156

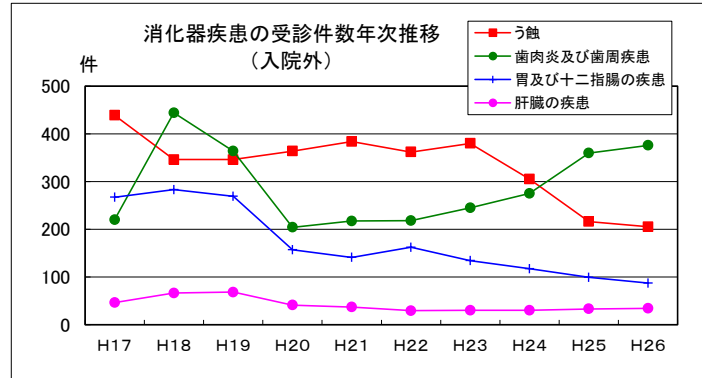
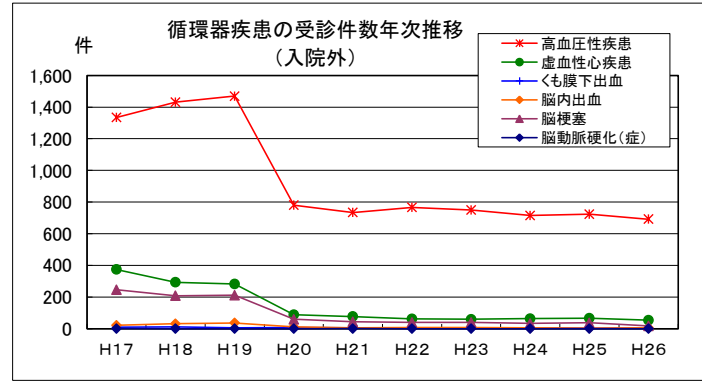
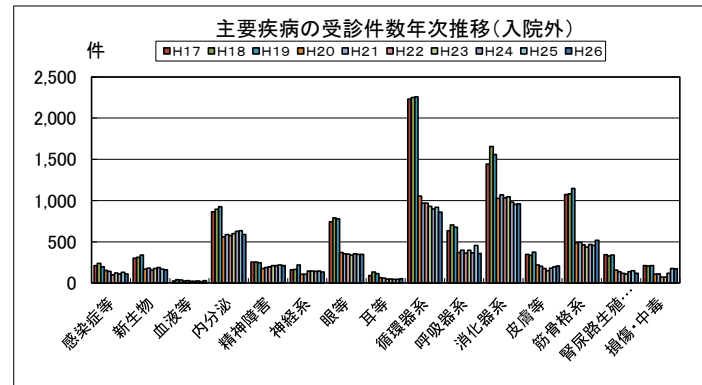


5) 年次別受診件数(各年5月診療分)

(2) 入院外(羽咋市)

単位: 件

	H17	H18	H19	H20	H21	H22	H23	H24	H25	H26
感染症及び寄生虫症	211	236	197	151	141	97	122	111	129	109
結核	3	6	1	0	0	0	1	0	1	0
その他のウイルス疾患	5	5	3	9	0	0	3	0	1	4
新生物	300	313	337	168	178	155	177	188	167	162
胃の悪性新生物	56	51	59	31	36	23	34	29	26	25
膵の悪性新生物	36	40	59	24	17	23	19	12	20	20
気管、気管支及び肺の悪性新生物	12	17	14	8	8	9	10	15	8	6
乳房の悪性新生物	23	27	26	17	16	18	21	20	22	21
子宮の悪性新生物	5	4	6	3	2	3	2	6	2	6
悪性リンパ腫	9	5	7	2	4	3	4	7	8	2
血液及び造血器の疾患並びに免疫機構の障害	25	39	36	26	27	20	22	26	18	29
内分泌、栄養及び代謝疾患	865	893	927	560	587	574	598	625	636	586
糖尿病	553	482	527	282	285	255	266	286	271	241
精神及び行動の障害	252	255	246	174	186	194	209	210	219	212
精神病	164	158	158	118	130	150	164	167	164	158
神経系の疾患	162	166	219	106	106	144	144	141	145	133
アルツハイマー病	3	7	28	4	8	2	2	9	5	6
眼及び付属器の疾患	743	791	777	371	355	350	338	355	346	346
耳及び乳様突起の疾患	89	133	113	64	59	46	49	44	42	50
循環器系の疾患	2,232	2,249	2,260	1,053	969	968	930	900	917	860
高血圧性疾患	1,335	1,431	1,469	781	734	766	750	715	724	692
虚血性心疾患	374	293	282	88	77	62	59	63	66	54
くも膜下出血	9	11	6	8	5	5	3	5	3	6
脳内出血	21	31	36	12	6	8	8	5	4	6
脳梗塞	246	208	211	59	44	39	39	33	37	17
脳動脈硬化(症)	1	0	0	0	1	0	0	0	0	0
その他の脳血管疾患	42	45	42	16	14	10	9	9	10	12
呼吸器系の疾患	634	706	677	370	398	363	399	368	454	359
喘息	123	117	111	59	60	74	72	72	74	63
消化器系の疾患	1,444	1,656	1,558	1,026	1,069	1,034	1,047	978	952	960
う蝕	439	346	346	364	384	362	380	305	216	205
歯肉炎及び歯周疾患	220	444	364	204	217	218	245	275	360	376
胃及び十二指腸の疾患	267	283	269	157	141	162	134	117	99	87
肝臓の疾患	46	66	68	41	37	29	30	30	33	34
皮膚及び皮下組織の疾患	347	336	374	217	201	175	149	178	196	208
筋骨格系及び結合組織の疾患	1,075	1,080	1,147	489	495	462	435	469	456	516
炎症性多発性関節障害	149	107	100	56	54	48	38	45	38	42
骨の密度及び構造の障害	130	102	101	29	40	43	29	38	33	36
腎尿路生殖器系の疾患	344	327	338	155	138	119	111	138	148	119
糸球体疾患及び腎臓細管間質性疾患	26	35	24	14	11	8	9	11	12	9
腎不全	19	28	24	11	9	13	9	17	10	11
前立腺肥大(症)	93	94	98	38	30	25	21	25	28	22
妊娠、分娩及び産じょく	11	5	3	3	5	5	1	1	3	3
流産	0	0	0	0	0	1	0	0	0	0
妊娠高血圧症候群	0	1	0	0	0	1	0	0	0	0
周産期に発生した病態	0	1	0	0	0	0	0	0	0	1
先天奇形、変形及び染色体異常	2	4	1	2	3	1	1	7	5	6
所見で他に分類されないもの	124	154	173	88	92	63	74	81	70	83
損傷・中毒及びその他の外因の影響	209	208	211	104	111	71	71	116	177	172
骨折	76	56	48	23	20	10	14	18	25	22
合 計	9,069	9,552	9,594	5,127	5,120	4,841	4,877	4,936	5,080	4,914



5) 年次別受診件数(各年5月診療分)

(3) 入院+入院外(羽咋市)

単位: 件

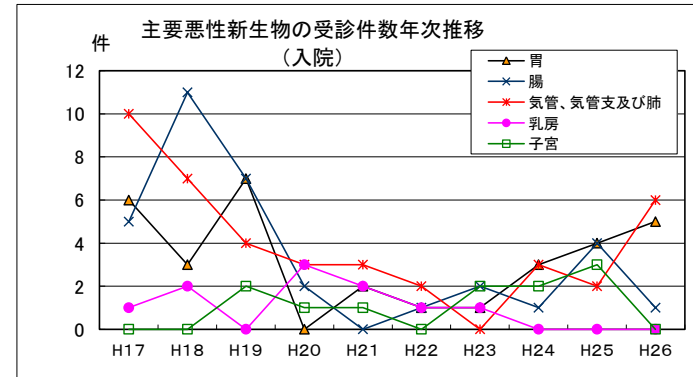
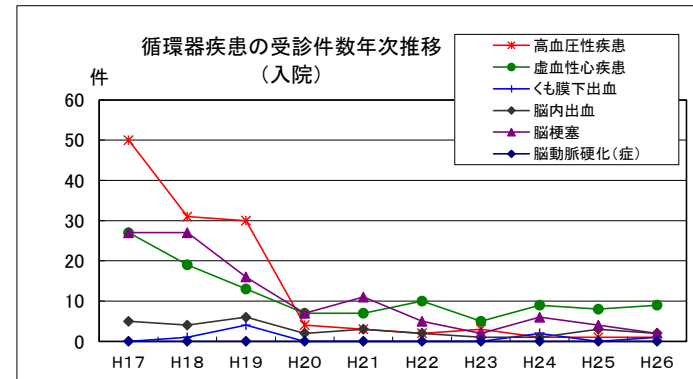
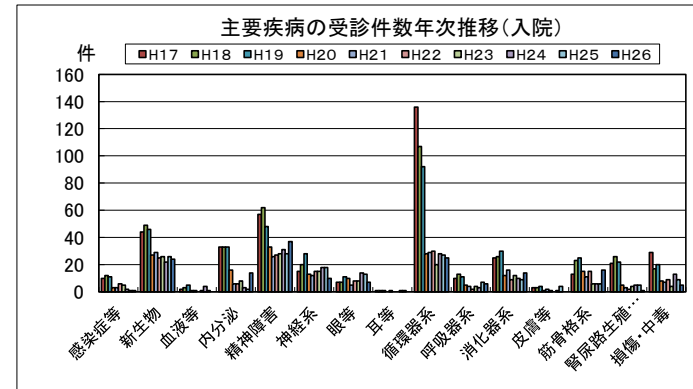
	H17	H18	H19	H20	H21	H22	H23	H24	H25	H26
感染症及び寄生虫症	218	245	204	153	142	100	125	114	132	112
結核	5	8	1	0	0	0	1	0	1	0
その他のウイルス疾患	5	5	3	9	0	0	3	0	1	4
新生物	339	348	382	193	202	180	202	219	192	187
胃の悪性新生物	66	57	63	36	39	24	36	34	28	30
腸の悪性新生物	43	47	68	26	20	28	21	15	24	22
気管、気管支及び肺の悪性新生物	12	21	22	10	13	12	16	17	11	9
乳房の悪性新生物	23	28	27	19	17	19	21	24	22	22
子宮の悪性新生物	5	4	6	3	3	3	3	7	2	6
悪性リンパ腫	13	7	9	3	5	4	5	9	10	3
血液及び造血器の疾患並びに免疫機構の障害	29	45	45	30	28	22	22	27	19	29
内分泌、栄養及び代謝疾患	897	928	958	579	592	578	605	632	642	589
糖尿病	577	506	552	295	288	257	273	292	275	244
精神及び行動の障害	315	305	298	219	229	238	251	248	260	247
精神病	216	200	203	160	169	191	205	204	204	190
神経系の疾患	178	185	249	123	116	155	154	154	156	145
アルツハイマー病	4	7	38	5	8	2	2	10	6	8
眼及び付属器の疾患	748	798	789	373	359	357	343	361	348	356
耳及び乳様突起の疾患	89	133	113	65	59	47	51	44	44	51
循環器系の疾患	2,328	2,339	2,364	1,082	994	994	945	921	940	876
高血圧性疾患	1,351	1,446	1,487	786	738	768	751	715	724	693
虚血性心疾患	400	316	305	100	83	71	62	72	73	59
くも膜下出血	13	12	8	8	6	7	4	6	5	7
脳内出血	30	37	39	14	9	10	9	7	5	8
脳梗塞	272	230	240	64	48	42	41	38	42	21
脳動脈硬化(症)	1	0	0	0	1	0	0	0	0	0
その他の脳血管疾患	45	48	45	18	14	13	11	10	11	13
呼吸器系の疾患	655	728	693	376	408	368	407	380	463	367
喘息	126	122	114	60	61	74	72	76	75	63
消化器系の疾患	1,463	1,668	1,579	1,032	1,080	1,042	1,059	990	968	978
う蝕	439	346	346	364	384	362	380	305	216	205
菌肉炎及び菌周疾患	220	444	364	204	217	218	245	275	360	376
胃及び十二指腸の疾患	273	286	275	159	142	162	137	119	102	90
肝臓の疾患	49	66	70	42	38	31	32	33	38	37
皮膚及び皮下組織の疾患	349	341	379	218	203	178	151	180	198	208
筋骨格系及び結合組織の疾患	1,096	1,102	1,167	498	505	473	440	481	464	522
炎症性多発性関節障害	152	108	104	56	54	48	38	45	39	42
骨の密度及び構造の障害	131	103	102	32	40	44	29	38	33	36
腎尿路生殖器系の疾患	356	343	358	160	144	123	114	142	152	126
糸球体疾患及び腎尿細管間質性疾患	30	35	27	15	13	10	10	11	12	13
腎不全	23	37	32	14	11	14	9	17	11	13
前立腺肥大(症)	96	97	101	38	30	25	21	25	28	22
妊娠、分娩及び産じょく	13	6	4	5	6	7	3	3	4	3
流産	0	0	0	0	0	2	0	1	1	0
妊娠高血圧症候群	0	1	0	0	0	1	0	0	0	0
周産期に発生した病態	0	4	0	0	0	0	0	0	0	2
先天奇形、変形及び染色体異常	3	5	2	2	3	1	1	8	7	6
所見で他に分類されないもの	128	157	182	89	94	64	74	82	72	85
損傷・中毒及びその他の外因の影響	227	229	232	114	115	79	77	125	183	181
骨折	90	69	60	25	22	12	17	25	28	29
合 計	9,431	9,909	9,998	5,311	5,279	5,006	5,024	5,111	5,244	5,070

5) 年次別受診件数(各年5月診療分)

(1) 入院(志賀町)

単位: 件

	H17	H18	H19	H20	H21	H22	H23	H24	H25	H26
感染症及び寄生虫症	10	12	11	3	3	6	5	2	1	1
結核	2	3	0	0	0	0	2	0	0	0
その他のウイルス疾患	0	0	0	0	0	0	0	0	0	0
新生物	44	49	46	27	29	25	26	22	26	24
胃の悪性新生物	6	3	7	0	2	1	1	3	4	5
腸の悪性新生物	5	11	7	2	0	1	2	1	4	1
気管、気管支及び肺の悪性新生物	10	7	4	3	3	2	0	3	2	6
乳房の悪性新生物	1	2	0	3	2	1	1	0	0	0
子宮の悪性新生物	0	0	2	1	1	0	2	2	3	0
悪性リンパ腫	2	2	0	2	4	0	0	1	0	2
血液及び造血系の疾患並びに免疫機構の障害	2	3	5	1	1	0	1	4	1	0
内分泌、栄養及び代謝疾患	33	33	33	16	6	6	8	3	2	14
糖尿病	30	23	23	14	5	4	6	1	1	9
精神及び行動の障害	57	62	48	33	26	27	28	31	28	37
精神病	46	48	40	29	23	25	25	28	27	32
神経系の疾患	15	20	28	13	12	15	15	18	18	10
アルツハイマー病	1	1	11	1	1	2	1	3	0	0
眼及び付属器の疾患	7	7	11	10	5	8	8	14	13	7
耳及び乳様突起の疾患	1	1	1	0	1	0	0	1	1	0
循環器系の疾患	136	107	92	28	29	30	20	28	27	25
高血圧性疾患	50	31	30	4	3	2	3	1	1	1
虚血性心疾患	27	19	13	7	7	10	5	9	8	9
くも膜下出血	0	1	4	0	0	0	0	2	0	1
脳内出血	5	4	6	2	3	2	1	1	3	2
脳梗塞	27	27	16	7	11	5	2	6	4	2
脳動脈硬化(症)	0	0	0	0	0	0	0	0	0	0
その他の脳血管疾患	2	1	3	0	1	2	1	1	2	1
呼吸器系の疾患	10	13	11	5	4	2	4	3	7	6
喘息	2	2	2	1	0	0	1	0	0	1
消化器系の疾患	25	26	30	12	16	9	12	10	9	14
う蝕	0	0	0	0	0	0	0	0	0	0
菌肉炎及び歯周疾患	0	0	0	0	0	0	0	0	0	0
胃及び十二指腸の疾患	9	8	12	4	4	2	1	3	1	4
肝臓の疾患	4	3	4	1	6	0	2	3	2	1
皮膚及び皮下組織の疾患	3	3	4	1	2	1	0	1	4	0
筋骨格系及び結合組織の疾患	13	23	25	15	11	15	6	6	6	16
炎症性多発性関節障害	1	8	1	3	3	3	1	0	0	0
骨の密度及び構造の障害	6	1	4	3	2	3	0	0	0	2
腎尿路生殖器系の疾患	21	26	22	5	3	2	4	5	5	1
糸球体疾患及び腎尿管間質性疾患	1	0	0	1	0	0	0	1	2	0
腎不全	8	18	13	2	1	1	2	2	0	0
前立腺肥大(症)	2	2	5	0	0	0	0	1	0	0
妊娠、分娩及び産じょく	0	0	0	0	0	0	2	0	0	1
流産	0	0	0	0	0	0	0	0	0	0
妊娠高血圧症候群	0	0	0	0	0	0	0	0	0	0
周産期に発生した病態	2	0	1	0	2	0	0	0	0	0
先天奇形、変形及び染色体異常	1	1	0	0	1	0	0	1	2	0
所見で他に分類されないもの	5	8	3	0	2	1	0	1	3	3
損傷・中毒及びその他の外因の影響	29	17	20	8	7	9	4	13	9	5
骨折	17	7	12	4	3	2	3	6	4	2
合 計	414	411	393	177	160	156	143	163	162	164

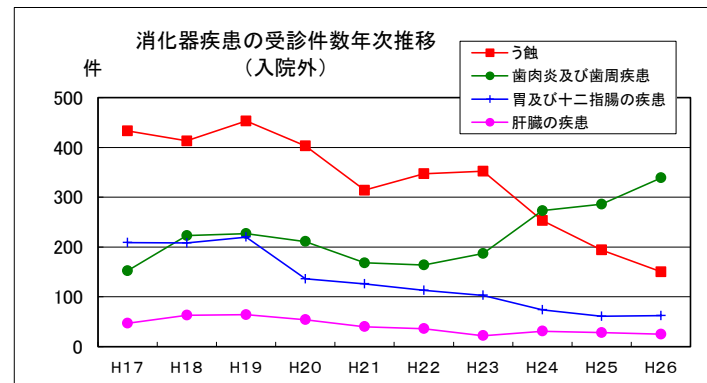
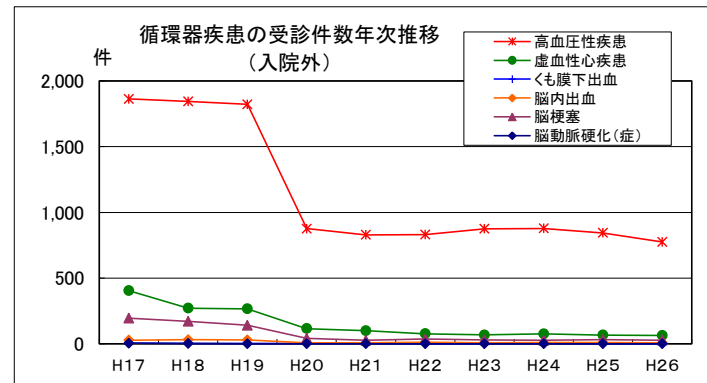
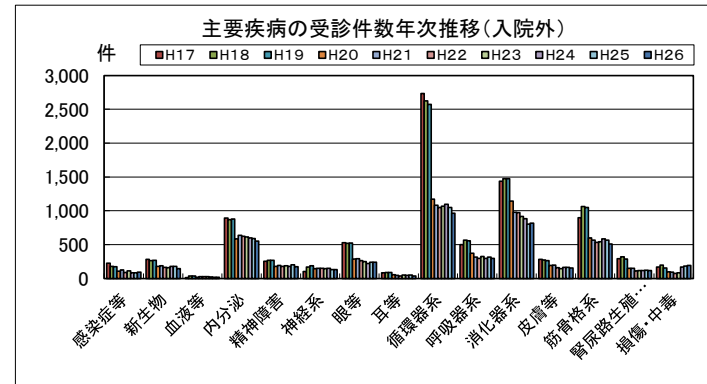


5) 年次別受診件数(各年5月診療分)

(2) 入院外(志賀町)

単位: 件

	H17	H18	H19	H20	H21	H22	H23	H24	H25	H26
感染症及び寄生虫症	225	179	173	105	126	89	110	84	83	94
結核	3	5	1	0	0	0	1	0	1	0
その他のウイルス疾患	3	3	1	2	0	2	1	2	0	1
新生物	284	263	269	180	186	166	157	180	177	144
胃の悪性新生物	66	50	43	22	22	17	15	20	25	14
腸の悪性新生物	34	24	25	17	16	12	14	23	17	8
気管、気管支及び肺の悪性新生物	23	20	13	14	15	22	14	11	13	7
乳房の悪性新生物	21	11	8	11	14	14	9	15	15	19
子宮の悪性新生物	1	7	5	1	3	2	2	4	2	6
悪性リンパ腫	7	8	13	10	11	13	15	9	7	10
血液及び造血系の疾患並びに免疫機構の障害	10	38	37	15	27	27	27	22	19	17
内分泌、栄養及び代謝疾患	892	869	879	587	639	623	613	597	591	553
糖尿病	572	441	457	290	293	281	292	281	280	273
精神及び行動の障害	253	270	269	178	192	177	187	178	201	174
精神病	164	166	153	105	123	116	131	116	146	124
神経系の疾患	102	170	185	145	148	151	146	150	130	129
アルツハイマー病	7	10	23	6	6	5	5	2	4	5
眼及び付属器の疾患	529	519	523	288	291	262	249	220	238	239
耳及び乳様突起の疾患	82	89	89	57	47	38	51	46	48	35
循環器系の疾患	2,735	2,623	2,575	1,172	1,082	1,047	1,066	1,095	1,050	963
高血圧性疾患	1,863	1,844	1,822	876	829	831	875	878	844	775
虚血性心疾患	404	271	267	116	100	77	68	76	67	64
くも膜下出血	5	2	3	3	2	0	0	2	1	1
脳内出血	28	32	30	7	8	12	8	10	10	8
脳梗塞	195	172	141	42	27	36	29	27	31	28
脳動脈硬化(症)	5	2	1	1	1	1	0	0	0	0
その他の脳血管疾患	28	24	28	12	13	1	4	9	9	6
呼吸器系の疾患	498	568	557	372	314	298	324	294	317	298
喘息	99	114	96	70	62	56	62	60	67	58
消化器系の疾患	1,437	1,475	1,473	1,142	979	975	916	882	805	816
う蝕	433	413	453	403	314	347	352	253	194	150
歯肉炎及び歯周疾患	152	223	227	211	168	164	187	273	286	339
胃及び十二指腸の疾患	209	208	220	136	126	113	103	74	61	62
肝臓の疾患	47	63	64	54	40	36	22	31	28	25
皮膚及び皮下組織の疾患	284	274	265	194	197	159	146	165	164	153
筋骨格系及び結合組織の疾患	899	1,064	1,051	599	564	535	544	585	568	511
炎症性多発性関節障害	75	82	96	55	49	51	51	42	47	39
骨の密度及び構造の障害	84	103	94	50	43	42	42	42	48	43
腎尿路生殖器系の疾患	290	322	286	150	151	113	117	114	123	117
糸球体疾患及び腎尿管間質性疾患	16	27	20	14	12	11	10	13	7	6
腎不全	29	28	25	10	12	10	7	10	11	13
前立腺肥大(症)	97	100	106	35	41	30	34	35	39	33
妊娠、分娩及び産じょく	1	7	2	3	5	3	1	6	3	3
流産	0	0	0	0	0	1	1	0	1	0
妊娠高血圧症候群	0	0	1	0	0	0	0	0	0	0
周産期に発生した病態	0	1	0	1	0	0	0	0	0	0
先天奇形、変形及び染色体異常	2	4	1	5	1	3	0	12	10	4
所見で他に分類されないもの	121	171	164	77	81	58	59	59	81	68
損傷・中毒及びその他の外因の影響	170	196	152	96	91	72	82	170	182	191
骨折	50	57	39	23	17	10	14	15	21	25
合計	8,814	9,102	8,966	5,366	5,121	4,796	4,795	4,859	4,790	4,509



5) 年次別受診件数(各年5月診療分)

(3) 入院+入院外(志賀町)

単位: 件

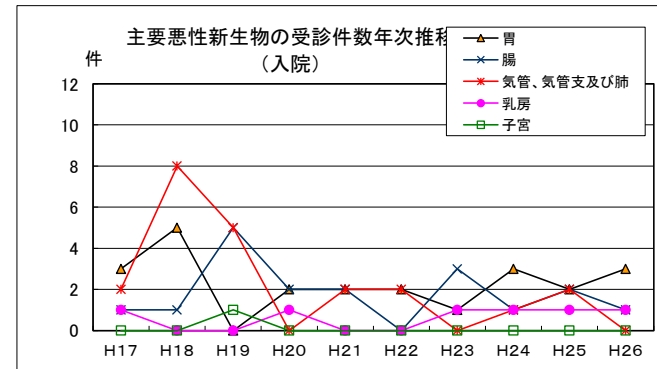
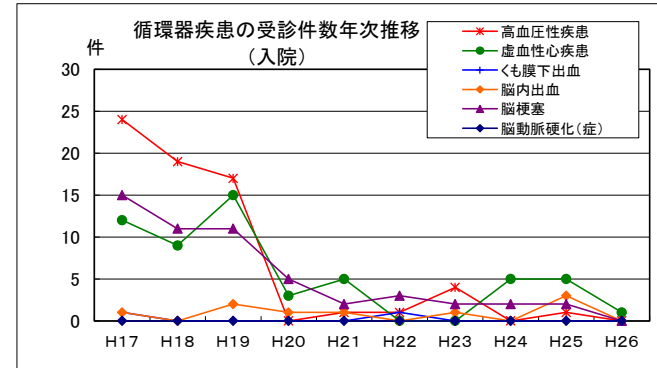
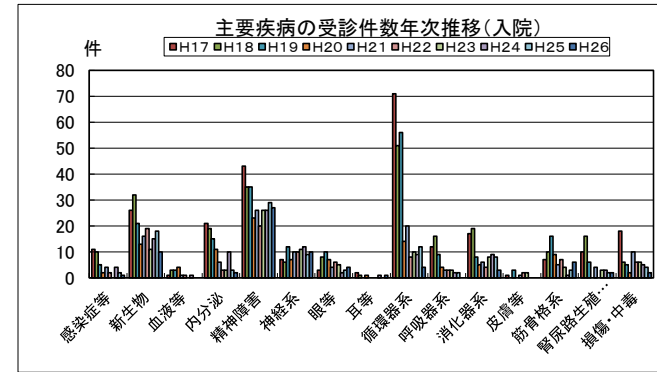
	H17	H18	H19	H20	H21	H22	H23	H24	H25	H26
感染症及び寄生虫症	235	191	184	108	129	95	115	86	84	95
結核	5	8	1	0	0	0	3	0	1	0
その他のウイルス疾患	3	3	1	0	2	2	1	2	0	1
新生物	328	312	315	207	215	191	183	202	203	168
胃の悪性新生物	72	53	50	22	24	18	16	23	29	19
腸の悪性新生物	39	35	32	19	16	13	16	24	21	9
気管、気管支及び肺の悪性新生物	33	27	17	17	18	24	14	14	15	13
乳房の悪性新生物	22	13	8	14	16	15	10	15	15	19
子宮の悪性新生物	1	7	7	2	4	2	4	6	5	6
悪性リンパ腫	9	10	13	12	15	13	15	10	7	12
血液及び造血器の疾患並びに免疫機構の障害	12	41	42	16	28	27	28	26	20	17
内分泌、栄養及び代謝疾患	925	902	912	603	645	629	621	600	593	567
糖尿病	602	464	480	304	298	285	298	282	281	282
精神及び行動の障害	310	332	317	211	218	204	215	209	229	211
精神病	210	214	193	134	146	141	156	144	173	156
神経系の疾患	117	190	213	158	160	166	161	168	148	139
アルツハイマー病	8	11	34	7	7	7	6	5	4	5
眼及び付属器の疾患	536	526	534	298	296	270	257	234	251	246
耳及び乳様突起の疾患	83	90	90	57	48	38	51	47	49	35
循環器系の疾患	2,871	2,730	2,667	1,200	1,111	1,077	1,086	1,123	1,077	988
高血圧性疾患	1,913	1,875	1,852	880	832	833	878	879	845	776
虚血性心疾患	431	290	280	123	107	87	73	85	75	73
くも膜下出血	5	3	7	3	2	0	0	4	1	2
脳内出血	33	36	36	9	11	14	9	11	13	10
脳梗塞	222	199	157	49	38	41	31	33	35	30
脳動脈硬化(症)	5	2	1	1	1	1	0	0	0	0
その他の脳血管疾患	30	25	31	12	14	3	5	10	11	7
呼吸器系の疾患	508	581	568	377	318	300	328	297	324	304
喘息	101	116	98	71	62	56	63	60	67	59
消化器系の疾患	1,462	1,501	1,503	1,154	995	984	928	892	814	830
う蝕	433	413	453	403	314	347	352	253	194	150
菌肉炎及び菌周疾患	152	223	227	211	168	164	187	273	286	339
胃及び十二指腸の疾患	218	216	232	140	130	115	104	77	62	66
肝臓の疾患	51	66	68	55	46	36	24	34	30	26
皮膚及び皮下組織の疾患	287	277	269	195	199	160	146	166	168	153
筋骨格系及び結合組織の疾患	912	1,087	1,076	614	575	550	550	591	574	527
炎症性多発性関節障害	76	90	97	58	52	54	52	42	47	39
骨の密度及び構造の障害	90	104	98	53	45	45	42	42	48	45
腎尿路生殖器系の疾患	311	348	308	155	154	115	121	119	128	118
糸球体疾患及び腎尿管間質性疾患	17	27	20	15	12	11	10	14	9	6
腎不全	37	46	38	12	13	11	9	12	11	13
前立腺肥大(症)	99	102	111	35	41	30	34	36	39	33
妊娠、分娩及び産じょく	1	7	2	3	5	3	3	6	3	4
流産	0	0	0	0	0	1	1	0	1	0
妊娠高血圧症候群	0	0	1	0	0	0	0	0	0	0
周産期に発生した病態	2	1	1	1	2	0	0	0	0	0
先天奇形、変形及び染色体異常	3	5	1	5	2	3	0	13	12	4
所見で他に分類されないもの	126	179	167	77	83	59	59	60	84	71
損傷・中毒及びその他の外因の影響	199	213	172	104	98	81	86	183	191	196
骨折	67	64	51	27	20	12	17	21	25	27
合 計	9,228	9,513	9,359	5,543	5,281	4,952	4,938	5,022	4,952	4,673

5) 年次別受診件数(各年5月診療分)

(1) 入院(宝達志水町)

単位:件

	H17	H18	H19	H20	H21	H22	H23	H24	H25	H26
感染症及び寄生虫症	11	10	5	2	4	2	0	4	2	1
結核	0	0	0	0	0	0	0	0	0	0
その他のウイルス疾患	0	0	0	0	0	0	0	0	0	0
新生物	26	32	21	13	16	19	11	15	18	10
胃の悪性新生物	3	5	0	2	2	2	1	3	2	3
腸の悪性新生物	1	1	5	2	2	0	3	1	2	1
気管、気管支及び肺の悪性新生物	2	8	5	0	2	2	0	1	2	0
乳房の悪性新生物	1	0	0	1	0	0	1	1	1	1
子宮の悪性新生物	0	0	1	0	0	0	0	0	0	0
悪性リンパ腫	1	2	0	0	1	0	0	0	0	0
血液及び造血器の疾患並びに免疫機構の障害	1	3	3	4	1	1	0	1	0	0
内分泌、栄養及び代謝疾患	21	19	15	11	6	3	3	10	3	2
糖尿病	14	13	10	9	4	3	1	8	2	2
精神及び行動の障害	43	35	35	23	26	20	26	26	29	27
精神病	36	26	29	19	23	20	26	22	24	23
神経系の疾患	7	6	12	7	10	10	11	12	9	10
アルツハイマー病	0	0	2	2	2	1	0	1	0	2
眼及び付属器の疾患	3	8	10	7	4	6	5	2	3	4
耳及び乳様突起の疾患	2	1	0	1	0	0	0	1	0	1
循環器系の疾患	71	51	56	14	20	8	10	9	12	4
高血圧性疾患	24	19	17	0	1	1	4	0	1	0
虚血性心疾患	12	9	15	3	5	0	0	5	5	1
くも膜下出血	1	0	0	0	0	1	0	0	0	0
脳内出血	1	0	2	1	1	0	1	0	3	0
脳梗塞	15	11	11	5	2	3	2	2	2	0
脳動脈硬化(症)	0	0	0	0	0	0	0	0	0	0
その他の脳血管疾患	3	2	4	1	1	1	0	0	0	0
呼吸器系の疾患	12	16	9	4	3	3	3	2	2	0
喘息	4	7	2	1	0	0	0	0	0	0
消化器系の疾患	17	19	8	5	6	4	8	9	8	3
う蝕	0	0	0	0	0	0	0	0	0	0
歯肉炎及び歯周疾患	0	0	0	0	0	0	0	0	0	0
胃及び十二指腸の疾患	7	9	2	1	1	0	0	0	0	0
肝臓の疾患	2	1	1	3	1	0	2	3	0	0
皮膚及び皮下組織の疾患	1	0	3	0	1	2	2	0	0	0
筋骨格系及び結合組織の疾患	7	10	16	9	5	7	4	1	3	6
炎症性多発性関節障害	2	1	2	2	0	1	0	0	0	0
骨の密度及び構造の障害	3	2	2	0	0	0	1	0	0	0
腎尿路生殖器系の疾患	10	16	6	0	4	0	3	3	2	2
糸球体疾患及び腎尿管間質性疾患	1	1	2	0	0	0	0	1	0	1
腎不全	5	8	4	0	3	0	2	2	1	1
前立腺肥大(症)	1	2	0	0	0	0	1	0	0	0
妊娠、分娩及び産じょく	0	0	0	0	0	2	1	0	0	2
流産	0	0	0	0	0	0	1	0	0	0
妊娠高血圧症候群	0	0	0	0	0	0	0	0	0	0
周産期に発生した病態	0	0	1	0	0	0	0	0	0	1
先天奇形、変形及び染色体異常	1	0	0	0	0	0	0	0	0	0
所見で他に分類されないもの	2	3	10	2	2	0	1	2	1	1
損傷・中毒及びその他の外因の影響	18	6	5	2	10	6	6	5	4	2
骨折	8	5	0	1	5	4	5	2	2	1
合計	253	235	215	104	118	93	94	102	96	76

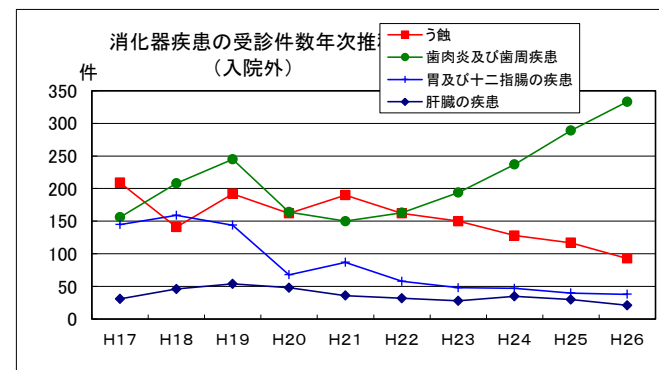
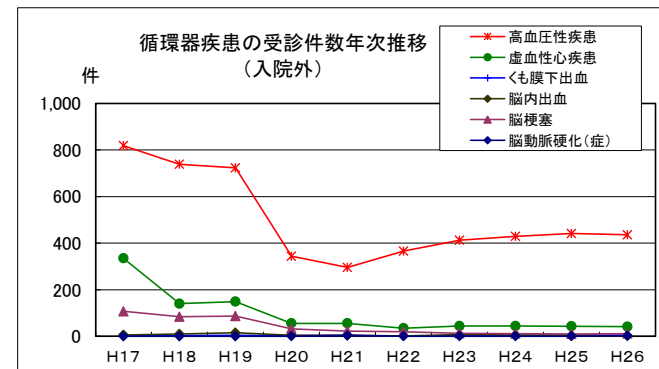
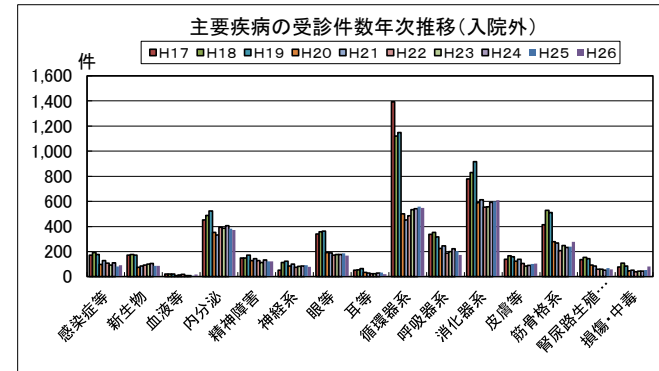


5) 年次別受診件数(各年5月診療分)

(2) 入院外(宝達志水町)

単位: 件

	H17	H18	H19	H20	H21	H22	H23	H24	H25	H26
感染症及び寄生虫症	171	192	176	98	129	108	94	112	81	91
結核	1	2	1	0	0	1	1	0	0	0
その他のウイルス疾患	0	1	0	0	1	1	1	1	0	0
新生物	172	177	173	76	84	93	101	106	87	86
胃の悪性新生物	37	40	29	10	10	4	13	10	7	12
腸の悪性新生物	12	19	20	7	11	12	10	11	11	8
気管、気管支及び肺の悪性新生物	10	13	8	3	8	7	8	10	9	6
乳房の悪性新生物	9	6	14	4	1	4	5	8	7	7
子宮の悪性新生物	3	2	0	0	0	1	0	0	0	0
悪性リンパ腫	0	4	4	2	1	1	5	4	3	4
血液及び造血系の疾患並びに免疫機構の障害	21	22	22	8	14	18	9	10	8	17
内分泌、栄養及び代謝疾患	452	488	524	352	332	393	387	406	381	373
糖尿病	274	240	256	170	154	173	172	180	172	163
精神及び行動の障害	148	148	173	129	143	128	113	134	123	122
精神病	96	96	91	88	95	91	86	98	90	85
神経系の疾患	51	114	124	86	100	76	82	86	92	78
アルツハイマー病	2	17	22	6	5	5	2	3	4	3
眼及び付属器の疾患	341	358	364	193	190	171	177	176	186	167
耳及び乳様突起の疾患	51	55	64	33	30	23	23	28	32	21
循環器系の疾患	1,394	1,120	1,149	500	453	485	534	542	559	548
高血圧性疾患	819	739	723	344	296	366	413	429	441	436
虚血性心疾患	335	140	149	56	56	35	44	44	43	41
くも膜下出血	2	3	4	3	3	2	3	2	4	4
脳内出血	6	10	16	4	4	2	7	6	4	2
脳梗塞	107	84	87	32	23	19	13	12	10	12
脳動脈硬化(症)	0	0	0	1	4	1	1	1	1	3
その他の脳血管疾患	12	25	25	6	9	7	5	7	6	3
呼吸器系の疾患	337	353	316	225	245	188	200	223	205	172
喘息	88	67	72	43	41	47	51	65	50	32
消化器系の疾患	779	829	917	589	612	555	557	592	598	608
う蝕	209	141	192	162	190	162	150	128	117	93
歯肉炎及び歯周疾患	156	208	245	164	150	163	194	237	289	333
胃及び十二指腸の疾患	145	159	144	68	87	58	48	47	40	38
肝臓の疾患	31	46	54	48	36	32	28	35	30	21
皮膚及び皮下組織の疾患	138	166	159	123	139	106	85	90	102	104
筋骨格系及び結合組織の疾患	414	529	512	280	270	207	248	234	239	277
炎症性多発性関節障害	65	53	49	37	24	27	30	21	24	21
骨の密度及び構造の障害	39	64	62	25	18	18	15	18	13	16
腎尿路生殖器系の疾患	135	153	144	92	85	61	60	52	69	58
糸球体疾患及び腎尿管間質性疾患	14	15	21	11	7	5	5	4	6	7
腎不全	21	21	18	8	9	6	6	6	7	8
前立腺肥大(症)	36	44	48	19	13	11	7	6	11	5
妊娠、分娩及び産じょく	1	1	0	1	2	1	4	0	2	1
流産	0	1	0	0	0	0	1	0	0	0
妊娠高血圧症候群	0	0	0	0	0	0	0	0	0	0
周産期に発生した病態	0	0	0	0	0	0	0	0	0	0
先天奇形、変形及び染色体異常	1	0	3	1	0	0	1	2	3	1
所見で他に分類されないもの	36	77	88	55	53	28	35	41	28	34
損傷・中毒及びその他の外因の影響	77	108	85	47	52	39	45	44	53	82
骨折	26	27	14	8	15	11	14	10	15	20
合 計	4,719	4,890	4,993	2,888	2,933	2,680	2,755	2,878	2,848	2,840



5) 年次別受診件数(各年5月診療分)

(3) 入院+入院外(宝達志水町)

単位:件

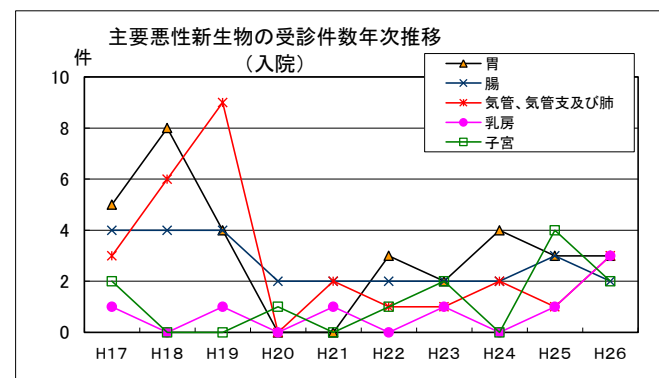
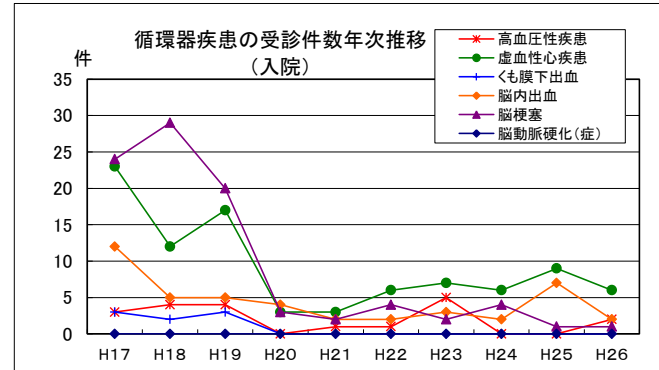
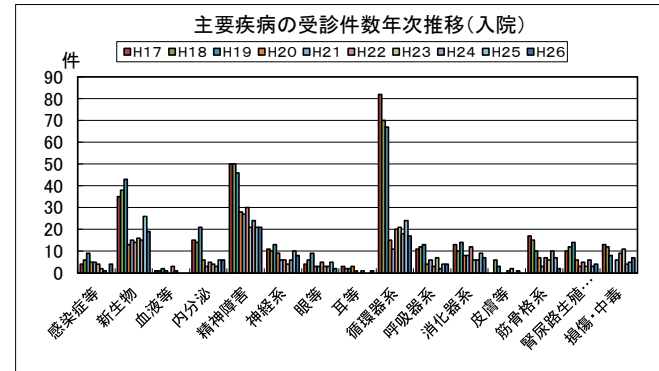
	H17	H18	H19	H20	H21	H22	H23	H24	H25	H26
感染症及び寄生虫症	182	202	181	100	133	110	94	116	83	92
結核	1	2	1	0	0	1	1	0	0	0
その他のウイルス疾患	0	1	0	0	1	1	1	1	0	0
新生物	198	209	194	89	100	112	112	121	105	96
胃の悪性新生物	40	45	29	12	12	6	14	13	9	15
腸の悪性新生物	13	20	25	9	13	12	13	12	13	9
気管、気管支及び肺の悪性新生物	12	21	13	3	10	9	8	11	11	6
乳房の悪性新生物	10	6	14	5	1	4	6	9	8	8
子宮の悪性新生物	3	2	1	0	0	1	0	0	0	0
悪性リンパ腫	1	6	4	2	2	1	5	4	3	4
血液及び造血器の疾患並びに免疫機構の障害	22	25	25	12	15	19	9	11	8	17
内分泌、栄養及び代謝疾患	473	507	539	363	338	396	390	416	384	375
糖尿病	288	253	266	179	158	176	173	188	174	165
精神及び行動の障害	191	183	208	152	169	148	139	160	152	149
精神病	132	122	120	107	118	111	112	120	114	108
神経系の疾患	58	120	136	93	110	86	93	98	101	88
アルツハイマー病	2	17	24	8	7	6	2	4	4	5
眼及び付属器の疾患	344	366	374	200	194	177	182	178	189	171
耳及び乳様突起の疾患	53	56	64	34	30	23	23	29	32	22
循環器系の疾患	1,465	1,171	1,205	514	473	493	544	551	571	552
高血圧性疾患	843	758	740	344	297	367	417	429	442	436
虚血性心疾患	347	149	164	59	61	35	44	49	48	42
くも膜下出血	3	3	4	3	3	3	3	2	4	4
脳内出血	7	10	18	5	5	2	8	6	7	2
脳梗塞	122	95	98	37	25	22	15	14	12	12
脳動脈硬化(症)	0	0	0	1	4	1	1	1	1	3
その他の脳血管疾患	15	27	29	7	10	8	5	7	6	3
呼吸器系の疾患	349	369	325	229	248	191	203	225	207	172
喘息	92	74	74	44	41	47	51	65	50	32
消化器系の疾患	796	848	925	594	618	559	565	601	606	611
う蝕	209	141	192	162	190	162	150	128	117	93
歯肉炎及び歯周疾患	156	208	245	164	150	163	194	237	289	333
胃及び十二指腸の疾患	152	168	146	69	88	58	48	47	40	38
肝臓の疾患	33	47	55	51	37	32	30	38	30	21
皮膚及び皮下組織の疾患	139	166	162	123	140	108	87	90	102	104
筋骨格系及び結合組織の疾患	421	539	528	289	275	214	252	235	242	283
炎症性多発性関節障害	67	54	51	39	24	28	30	21	24	21
骨の密度及び構造の障害	42	66	64	25	18	18	16	18	13	16
腎尿路生殖系系の疾患	145	169	150	92	89	61	63	55	71	60
糸球体疾患及び腎尿管間質性疾患	15	16	23	11	7	5	5	5	6	8
腎不全	26	29	22	8	12	6	8	8	8	9
前立腺肥大(症)	37	46	48	19	13	11	8	6	11	5
妊娠、分娩及び産じょく	1	1	0	1	2	3	5	0	2	3
流産	0	1	0	0	0	0	2	0	0	0
妊娠高血圧症候群	0	0	0	0	0	0	0	0	0	0
周産期に発生した病態	0	0	1	0	0	0	0	0	0	1
先天奇形、変形及び染色体異常	2	0	3	1	0	0	1	2	3	1
所見で他に分類されないもの	38	80	98	57	55	28	36	43	29	35
損傷・中毒及びその他の外因の影響	95	114	90	49	62	45	51	49	57	84
骨折	34	32	14	9	20	15	19	12	17	21
合 計	4,972	5,125	5,208	2,992	3,051	2,773	2,849	2,980	2,944	2,916

5) 年次別受診件数(各年5月診療分)

(1) 入院(中能登町)

	H17	H18	H19	H20	H21	H22	H23	H24	H25	H26
感染症及び寄生虫症	4	6	9	5	5	4	2	1	0	4
結核	1	2	2	1	0	0	0	0	0	0
その他のウイルス疾患	0	0	0	0	0	0	0	0	0	0
新生物	35	38	43	13	15	14	16	15	26	19
胃の悪性新生物	5	8	4	0	0	3	2	4	3	3
腸の悪性新生物	4	4	4	2	2	2	2	2	3	2
気管、気管支及び肺の悪性新生物	3	6	9	0	2	1	1	2	1	3
乳房の悪性新生物	1	0	1	0	0	0	1	0	1	3
子宮の悪性新生物	2	0	0	1	0	1	2	0	4	2
悪性リンパ腫	1	4	3	1	1	0	2	0	1	0
血液及び造血系の疾患並びに免疫機構の障害	1	1	2	1	0	3	1	0	0	0
内分泌、栄養及び代謝疾患	15	14	21	6	3	5	4	3	6	6
糖尿病	14	12	18	5	3	2	2	3	4	5
精神及び行動の障害	50	50	46	28	27	30	21	24	21	21
精神病	42	43	41	24	25	28	21	22	20	21
神経系の疾患	11	10	13	9	6	6	4	6	10	8
アルツハイマー病	0	0	1	2	1	0	0	0	0	2
眼及び付属器の疾患	4	6	9	3	3	5	3	3	5	2
耳及び乳様突起の疾患	3	2	2	3	1	0	1	0	0	1
循環器系の疾患	82	70	67	15	11	20	21	18	24	17
高血圧性疾患	3	4	4	0	1	1	5	0	0	2
虚血性心疾患	23	12	17	3	3	6	7	6	9	6
くも膜下出血	3	2	3	0	0	0	0	0	0	0
脳内出血	12	5	5	4	2	2	3	2	7	2
脳梗塞	24	29	20	3	2	4	2	4	1	1
脳動脈硬化(症)	0	0	0	0	0	0	0	0	0	0
その他の脳血管疾患	1	2	0	0	1	0	3	0	0	1
呼吸器系の疾患	11	12	13	4	6	3	7	2	4	4
喘息	5	4	3	3	0	0	0	0	1	0
消化器系の疾患	13	10	14	8	8	12	6	6	9	7
う蝕	0	0	0	0	0	0	0	0	0	0
菌肉炎及び歯周疾患	0	0	0	0	0	0	0	0	0	0
胃及び十二指腸の疾患	5	2	2	3	0	1	0	0	3	1
肝臓の疾患	3	2	1	3	1	2	1	0	0	1
皮膚及び皮下組織の疾患	0	6	3	0	0	1	2	0	1	0
筋骨格系及び結合組織の疾患	17	15	10	7	3	7	6	10	7	2
炎症性多発性関節障害	2	6	5	1	0	0	0	1	0	0
骨の密度及び構造の障害	3	3	1	0	0	0	0	0	0	0
腎尿路生殖系系の疾患	10	12	14	6	3	5	3	6	3	4
糸球体疾患及び腎尿管間質性疾患	1	2	0	1	0	2	1	3	0	2
腎不全	3	3	6	2	1	1	1	1	0	1
前立腺肥大(症)	1	2	2	0	1	0	0	0	0	0
妊娠、分娩及び産後	0	1	2	1	0	1	1	0	0	1
流産	0	1	0	0	0	0	0	0	0	0
妊娠高血圧症候群	0	0	0	0	0	0	0	0	0	0
周産期に発生した病態	0	2	1	0	1	2	0	0	0	0
先天奇形、変形及び染色体異常	1	0	0	0	0	0	1	0	0	0
所見で他に分類されないもの	4	5	6	0	3	0	3	2	1	1
損傷・中毒及びその他の外因の影響	13	12	8	0	6	9	11	4	5	7
骨折	11	8	6	0	5	5	6	1	3	2
合 計	274	272	283	109	101	127	113	100	122	104

単位:件

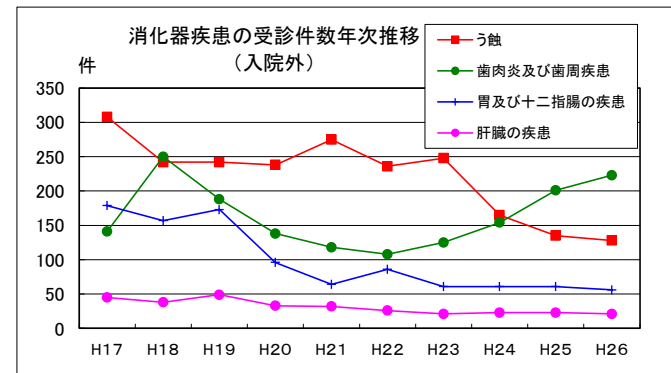
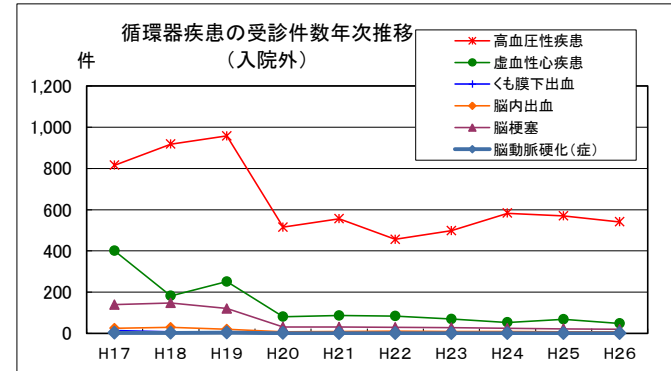
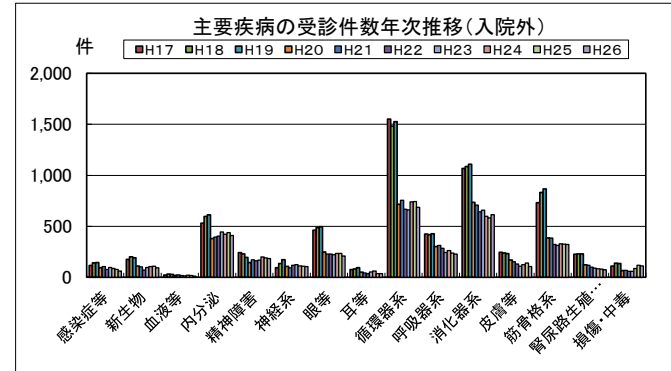


5) 年次別受診件数(各年5月診療分)

(2) 入院外(中能登町)

単位:件

	H17	H18	H19	H20	H21	H22	H23	H24	H25	H26
感染症及び寄生虫症	117	143	144	94	105	76	97	87	78	61
結核	1	1	0	1	0	0	0	0	0	0
その他のウイルス疾患	2	6	2	3	3	1	0	0	3	1
新生物	177	201	192	109	102	71	95	106	110	93
胃の悪性新生物	27	41	30	17	13	14	14	15	16	12
腸の悪性新生物	12	20	20	10	9	10	9	9	17	6
気管、気管支及び肺の悪性新生物	12	11	13	6	3	1	5	4	3	2
乳房の悪性新生物	9	10	12	6	5	4	8	13	13	8
子宮の悪性新生物	4	8	4	6	3	3	6	9	1	1
悪性リンパ腫	2	5	9	4	3	3	3	5	5	8
血液及び造血器の疾患並びに免疫機構の障害	23	33	28	18	23	17	16	20	17	10
内分泌、栄養及び代謝疾患	531	596	611	379	393	403	443	424	439	409
糖尿病	375	389	397	253	233	234	233	221	234	202
精神及び行動の障害	242	230	196	144	170	163	167	199	191	185
精神病	149	151	134	111	134	136	140	151	137	141
神経系の疾患	96	134	172	108	92	118	125	112	108	105
アルツハイマー病	1	11	26	3	2	1	5	6	11	6
眼及び付属器の疾患	463	486	497	247	227	228	221	233	233	208
耳及び乳様突起の疾患	76	82	95	51	43	37	52	61	38	37
循環器系の疾患	1,551	1,483	1,525	717	755	668	661	741	742	686
高血圧性疾患	816	918	958	515	556	456	498	583	570	541
虚血性心疾患	401	182	251	80	86	84	69	53	68	48
くも膜下出血	13	7	6	2	0	1	1	3	3	4
脳内出血	25	29	20	8	9	10	9	9	8	7
脳梗塞	139	147	120	31	30	29	28	25	22	19
脳動脈硬化(症)	2	2	3	1	0	0	0	0	0	0
その他の脳血管疾患	17	14	14	5	7	1	7	4	4	6
呼吸器系の疾患	424	419	428	302	313	284	243	262	236	227
喘息	95	93	103	73	72	51	49	57	44	45
消化器系の疾患	1,068	1,087	1,109	734	708	642	659	599	584	613
う蝕	308	242	242	238	275	236	248	165	135	128
歯肉炎及び歯周疾患	141	250	188	138	118	108	125	154	201	223
胃及び十二指腸の疾患	179	157	173	96	64	86	61	61	61	56
肝臓の疾患	45	38	49	33	32	26	21	23	23	21
皮膚及び皮下組織の疾患	245	239	234	171	153	131	110	125	141	105
筋骨格系及び結合組織の疾患	733	832	866	385	384	323	313	328	324	321
炎症性多発性関節障害	97	93	88	35	43	32	29	27	35	26
骨の密度及び構造の障害	126	141	128	39	44	34	30	36	35	20
腎尿路生殖系系の疾患	227	228	231	123	119	100	89	85	81	75
糸球体疾患及び腎尿管間質性疾患	21	12	14	17	7	15	12	11	17	12
腎不全	20	17	23	12	11	8	10	8	7	13
前立腺肥大(症)	61	64	60	21	23	14	17	18	9	12
妊娠、分娩及び産後	0	0	2	3	2	3	2	2	4	6
流産	0	0	0	0	0	0	0	1	0	0
妊娠高血圧症候群	0	0	0	0	1	0	0	0	0	0
周産期に発生した病態	0	1	0	0	1	1	0	0	0	2
先天奇形、変形及び染色体異常	1	4	0	2	1	0	2	3	4	4
所見で他に分類されないもの	112	154	131	78	63	40	49	54	49	54
損傷・中毒及びその他の外因の影響	111	138	135	66	67	58	57	87	119	112
骨折	37	48	42	16	10	14	17	8	16	15
合 計	6,197	6,490	6,596	3,731	3,721	3,363	3,401	3,528	3,498	3,313



5) 年次別受診件数(各年5月診療分)

(3) 入院+入院外(中能登町)

単位:件

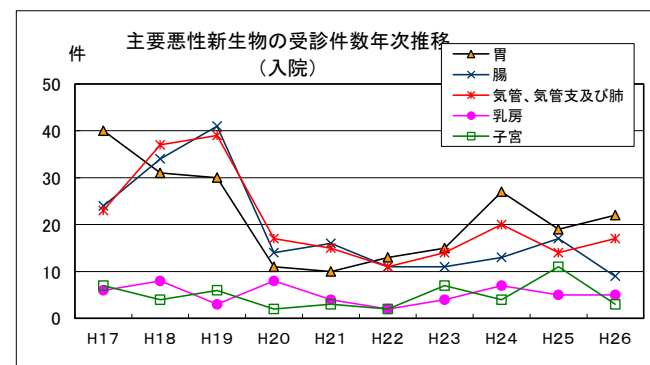
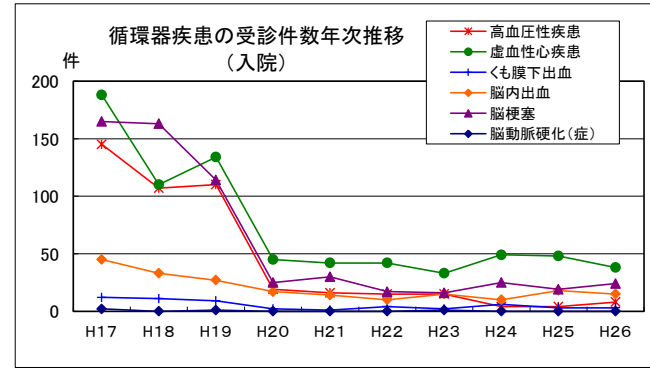
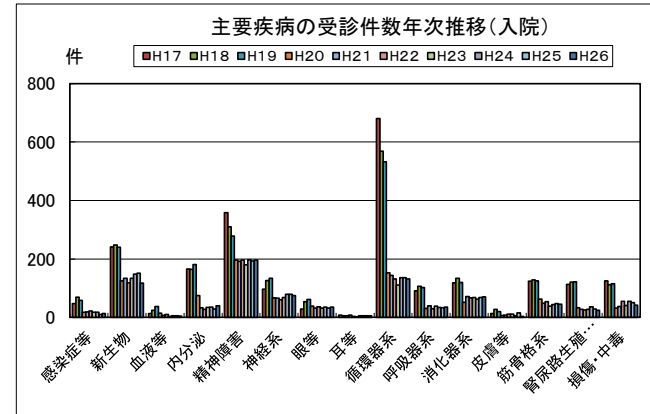
	H17	H18	H19	H20	H21	H22	H23	H24	H25	H26
感染症及び寄生虫症	121	149	153	99	110	80	99	88	78	65
結核	2	3	2	2	0	0	0	0	0	0
その他のウイルス疾患	2	6	2	3	3	1	0	0	3	1
新生物	212	239	235	122	117	85	111	121	136	112
胃の悪性新生物	32	49	34	17	13	17	16	19	19	15
腸の悪性新生物	16	24	24	12	11	12	11	11	20	8
気管、気管支及び肺の悪性新生物	15	17	22	6	5	2	6	6	4	5
乳房の悪性新生物	10	10	13	6	6	4	9	13	14	11
子宮の悪性新生物	6	8	4	7	3	4	8	9	5	3
悪性リンパ腫	3	9	12	5	4	3	5	5	6	8
血液及び造血器の疾患並びに免疫機構の障害	24	34	30	19	23	20	17	20	17	10
内分泌、栄養及び代謝疾患	546	610	632	385	396	408	447	427	445	415
糖尿病	389	401	415	258	236	236	235	224	238	207
精神及び行動の障害	292	280	242	172	197	193	188	223	212	206
精神病	191	194	175	135	159	164	161	173	157	162
神経系の疾患	107	144	185	117	98	124	129	118	118	113
アルツハイマー病	1	11	27	5	3	1	5	6	11	8
眼及び付属器の疾患	467	492	506	250	230	233	224	236	238	210
耳及び乳様突起の疾患	79	84	97	54	44	37	53	61	38	38
循環器系の疾患	1,633	1,553	1,592	732	766	688	682	759	766	703
高血圧性疾患	819	922	962	515	557	457	503	583	570	543
虚血性心疾患	424	194	268	83	89	90	76	59	77	54
くも膜下出血	16	9	9	2	0	1	1	3	3	4
脳内出血	37	34	25	12	11	12	12	11	15	9
脳梗塞	163	176	140	34	32	33	30	29	23	20
脳動脈硬化(症)	2	2	3	1	0	0	0	0	0	0
その他の脳血管疾患	18	16	14	5	8	1	10	4	4	7
呼吸器系の疾患	435	431	441	306	319	287	250	264	240	231
喘息	100	97	106	76	72	51	49	57	45	45
消化器系の疾患	1,081	1,097	1,123	742	716	654	665	605	593	620
う蝕	308	242	242	238	275	236	248	165	135	128
歯肉炎及び歯周疾患	141	250	188	138	118	108	125	154	201	223
胃及び十二指腸の疾患	184	159	175	99	64	87	61	61	64	57
肝臓の疾患	48	40	50	36	33	28	22	23	23	22
皮膚及び皮下組織の疾患	245	245	237	171	153	132	112	125	142	105
筋骨格系及び結合組織の疾患	750	847	876	392	387	330	319	338	331	323
炎症性多発性関節障害	99	99	93	36	43	32	29	28	35	26
骨の密度及び構造の障害	129	144	129	39	44	34	30	36	35	20
腎尿路生殖器系の疾患	237	240	245	129	122	105	92	91	84	79
糸球体疾患及び腎尿管間質性疾患	22	14	14	18	7	17	13	14	17	14
腎不全	23	20	29	14	12	9	11	9	7	14
前立腺肥大(症)	62	66	62	21	24	14	17	18	9	12
妊娠、分娩及び産じょく	0	1	4	4	2	4	3	2	4	7
流産	0	1	0	0	0	0	0	1	0	0
妊娠高血圧症候群	0	0	0	0	1	0	0	0	0	0
周産期に発生した病態	0	3	1	0	2	3	0	0	0	2
先天奇形、変形及び染色体異常	2	4	0	2	1	0	3	3	4	4
所見で他に分類されないもの	116	159	137	78	66	40	52	56	50	55
損傷・中毒及びその他の外因の影響	124	150	143	66	73	67	68	91	124	119
骨折	48	56	48	16	15	19	23	9	19	17
合 計	6,471	6,762	6,879	3,840	3,822	3,490	3,514	3,628	3,620	3,417

5) 年次別受診件数(各年5月診療分)

(1) 入院(管内)

単位: 件

	H17	H18	H19	H20	H21	H22	H23	H24	H25	H26
感染症及び寄生虫症	47	69	58	18	19	22	18	18	10	13
結核	7	14	2	1	0	1	2	0	0	0
その他のウイルス疾患	0	1	0	0	0	1	1	1	0	0
新生物	241	248	240	125	134	118	134	148	151	117
胃の悪性新生物	40	31	30	11	10	13	15	27	19	22
腸の悪性新生物	24	34	41	14	16	11	11	13	17	9
気管、気管支及び肺の悪性新生物	23	37	39	17	15	11	14	20	14	17
乳房の悪性新生物	6	8	3	8	4	2	4	7	5	5
子宮の悪性新生物	7	4	6	2	3	2	7	4	11	3
悪性リンパ腫	15	16	10	6	13	2	6	5	6	4
血液及び造血系の疾患並びに免疫機構の障害	13	24	37	14	7	10	3	6	6	4
内分泌、栄養及び代謝疾患	165	164	181	74	33	27	34	35	28	39
糖尿病	139	124	142	56	25	15	22	25	18	29
精神及び行動の障害	358	310	278	196	192	196	180	197	193	196
精神病	299	257	237	179	171	183	170	180	178	178
神経系の疾患	96	126	134	67	66	60	68	79	79	75
アルツハイマー病	4	3	27	7	6	3	4	7	2	8
眼及び付属器の疾患	28	54	61	38	32	36	32	35	32	35
耳及び乳様突起の疾患	8	6	5	8	3	2	5	5	5	6
循環器系の疾患	680	569	533	152	144	131	111	136	136	132
高血圧性疾患	145	107	110	19	16	15	15	4	4	8
虚血性心疾患	188	110	134	45	42	42	33	49	48	38
くも膜下出血	12	11	9	2	1	4	2	6	3	3
脳内出血	45	33	27	17	14	10	15	10	18	15
脳梗塞	165	163	114	25	30	17	16	25	19	24
脳動脈硬化(症)	2	0	1	0	0	1	0	0	0	0
その他の脳血管疾患	12	18	15	7	5	6	6	5	3	5
呼吸器系の疾患	91	106	102	31	40	30	38	34	33	35
喘息	19	30	18	9	2	3	3	4	2	2
消化器系の疾患	118	134	119	51	71	67	68	62	68	70
う蝕	0	0	0	0	0	0	0	0	0	0
歯肉炎及び歯周疾患	0	0	0	0	0	0	0	0	0	0
胃及び十二指腸の疾患	46	38	32	13	9	9	8	8	11	11
肝臓の疾患	20	13	17	12	15	8	10	11	11	7
皮膚及び皮下組織の疾患	13	27	20	7	8	11	11	6	15	3
筋骨格系及び結合組織の疾患	124	128	125	63	48	54	38	44	47	45
炎症性多発性関節障害	16	22	20	7	3	6	2	1	4	1
骨の密度及び構造の障害	22	15	19	7	3	5	4	0	1	3
腎尿路生殖器系の疾患	113	121	122	33	27	25	27	36	28	24
糸球体疾患及び腎尿管間質性疾患	9	8	9	5	6	8	5	9	3	9
腎不全	32	53	46	10	10	6	7	8	9	7
前立腺肥大(症)	22	21	15	3	2	1	1	2	1	1
妊娠、分娩及び産じよく	4	2	5	5	5	12	10	2	3	9
流産	0	1	0	1	1	1	2	1	2	2
妊娠高血圧症候群	0	0	0	0	0	0	0	0	0	0
周産期に発生した病態	6	5	5	2	6	3	0	1	1	2
先天奇形、変形及び染色体異常	4	2	1	1	3	1	1	3	5	3
所見で他に分類されないもの	30	43	40	7	13	5	8	7	10	13
損傷・中毒及びその他の外因の影響	125	112	115	32	37	55	41	55	50	42
骨折	83	68	64	11	21	24	25	29	26	17
合 計	2,264	2,250	2,185	924	888	865	827	909	900	863

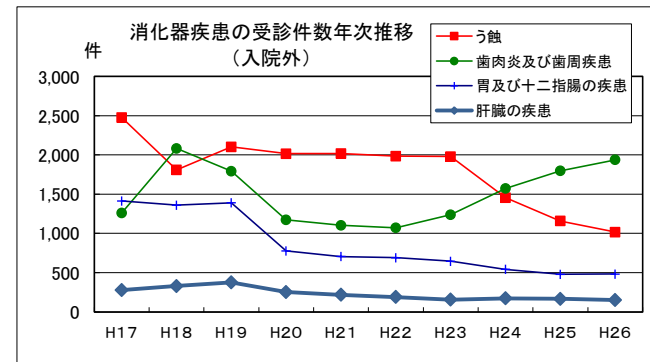
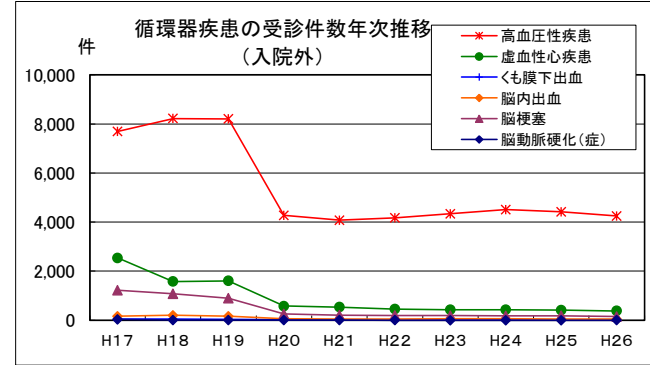
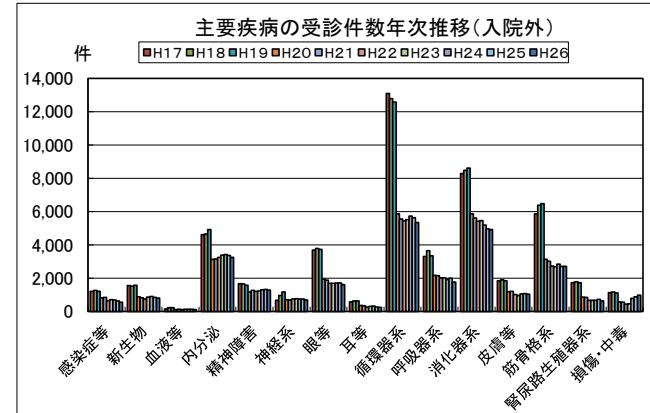


5) 年次別受診件数(各年5月診療分)

(2) 入院外(管内)

単位: 件

	H17	H18	H19	H20	H21	H22	H23	H24	H25	H26
感染症及び寄生虫症	1,200	1,276	1,202	834	837	646	703	688	637	550
結核	13	23	8	1	1	1	4	2	3	1
その他のウイルス疾患	12	19	10	18	9	10	8	6	11	9
新生物	1,561	1,511	1,579	878	826	739	858	909	846	813
胃の悪性新生物	266	261	255	137	115	88	112	123	108	95
腸の悪性新生物	143	154	179	94	72	83	79	83	89	73
気管、気管支及び肺の悪性新生物	93	106	88	51	54	51	61	62	66	42
乳房の悪性新生物	83	93	100	64	52	53	64	77	81	73
子宮の悪性新生物	25	25	23	17	11	15	20	29	16	20
悪性リンパ腫	35	34	50	26	28	32	41	36	38	47
血液及び造血器の疾患並びに免疫機構の障害	148	222	229	113	127	117	132	129	125	121
内分泌、栄養及び代謝疾患	4,606	4,642	4,921	3,128	3,160	3,240	3,378	3,412	3,371	3,240
糖尿病	2,969	2,667	2,900	1,737	1,656	1,638	1,667	1,668	1,638	1,539
精神及び行動の障害	1,668	1,655	1,584	1,162	1,268	1,216	1,228	1,298	1,331	1,294
精神病	1,087	1,063	1,011	824	907	934	960	986	1,004	980
神経系の疾患	666	954	1,163	703	684	752	773	757	739	693
アルツハイマー病	25	72	165	33	37	26	24	37	39	27
眼及び付属器の疾患	3,686	3,779	3,734	1,932	1,875	1,697	1,687	1,716	1,714	1,608
耳及び乳様突起の疾患	578	627	632	366	337	270	310	321	269	245
循環器系の疾患	13,082	12,776	12,561	5,859	5,555	5,446	5,521	5,726	5,635	5,347
高血圧性疾患	7,698	8,224	8,211	4,272	4,079	4,178	4,337	4,509	4,421	4,245
虚血性心疾患	2,540	1,582	1,607	578	537	459	432	426	415	381
くも膜下出血	55	46	38	28	20	17	19	20	21	24
脳内出血	163	199	162	61	50	55	58	59	47	44
脳梗塞	1,219	1,076	895	263	209	192	187	175	184	155
脳動脈硬化(症)	32	9	9	4	7	3	1	1	1	3
その他の脳血管疾患	185	169	189	66	74	35	41	45	48	42
呼吸器系の疾患	3,297	3,641	3,349	2,176	2,156	2,011	2,008	1,915	1,997	1,774
喘息	736	732	696	427	414	411	408	421	412	368
消化器系の疾患	8,284	8,477	8,601	5,855	5,617	5,428	5,460	5,188	4,952	4,920
う蝕	2,478	1,810	2,102	2,016	2,018	1,984	1,980	1,454	1,159	1,017
歯肉炎及び歯周疾患	1,261	2,082	1,794	1,175	1,102	1,073	1,238	1,573	1,798	1,938
胃及び十二指腸の疾患	1,413	1,359	1,391	777	706	690	645	542	479	482
肝臓の疾患	279	329	376	253	218	190	156	173	167	152
皮膚及び皮下組織の疾患	1,847	1,897	1,846	1,194	1,200	1,025	958	1,051	1,082	1,041
筋骨格系及び結合組織の疾患	5,869	6,382	6,468	3,139	3,024	2,721	2,690	2,847	2,701	2,701
炎症性多発性関節障害	647	590	569	305	311	272	272	268	259	237
骨の密度及び構造の障害	866	832	818	294	273	270	249	279	258	228
腎尿路生殖器系の疾患	1,734	1,782	1,726	861	837	672	666	680	722	624
糸球体疾患及び腎尿管間質性疾患	127	156	109	77	60	58	57	60	64	52
腎不全	166	172	173	78	82	74	61	70	68	87
前立腺肥大(症)	474	479	495	172	171	139	142	151	153	127
妊娠、分娩及び産じょく	29	26	30	25	27	39	16	18	26	23
流産	1	2	0	1	0	5	3	3	4	1
妊娠高血圧症候群	0	1	2	0	1	1	0	0	0	0
周産期に発生した病態	1	4	0	9	2	2	0	2	2	4
先天奇形、変形及び染色体異常	17	21	8	26	19	7	11	49	36	22
所見で他に分類されないもの	776	1,022	1,000	569	540	376	380	408	368	399
損傷・中毒及びその他の外因の影響	1,125	1,171	1,111	582	560	449	454	782	884	980
骨折	350	338	300	150	109	78	99	111	123	125
合 計	50,174	51,865	51,855	29,411	28,651	26,853	27,233	27,896	27,437	26,399



5) 年次別受診件数(各年5月診療分)

(3) 入院+入院外(管内)

単位:件

	H17	H18	H19	H20	H21	H22	H23	H24	H25	H26
感染症及び寄生虫症	1,247	1,345	1,260	852	856	668	721	706	647	563
結核	20	37	10	2	1	2	6	2	3	1
その他のウイルス疾患	12	20	10	18	9	11	9	7	11	9
新生物	1,802	1,759	1,819	1,003	960	857	992	1,057	997	930
胃の悪性新生物	306	292	285	148	125	101	127	150	127	117
腸の悪性新生物	167	188	220	108	88	94	90	96	106	82
気管、気管支及び肺の悪性新生物	116	143	127	68	69	62	75	82	80	59
乳房の悪性新生物	89	101	103	72	56	55	68	84	86	78
子宮の悪性新生物	32	29	29	19	14	17	27	33	27	23
悪性リンパ腫	50	50	60	32	41	34	47	41	44	51
血液及び血管の疾患並びに免疫機構の障害	161	246	266	127	134	127	135	135	131	125
内分泌、栄養及び代謝疾患	4,771	4,806	5,102	3,202	3,193	3,267	3,412	3,447	3,399	3,279
糖尿病	3,108	2,791	3,042	1,793	1,681	1,653	1,689	1,693	1,656	1,568
精神及び行動の障害	2,026	1,965	1,862	1,358	1,460	1,412	1,408	1,495	1,524	1,490
精神病	1,386	1,320	1,248	1,003	1,078	1,117	1,130	1,166	1,182	1,158
神経系の疾患	762	1,080	1,297	770	750	812	841	836	818	768
アルツハイマー病	29	75	192	40	43	29	28	44	41	35
眼及び付属器の疾患	3,714	3,833	3,795	1,970	1,907	1,733	1,719	1,751	1,746	1,643
耳及び乳様突起の疾患	586	633	637	374	340	272	315	326	274	251
循環器系の疾患	13,762	13,345	13,094	6,011	5,699	5,577	5,632	5,862	5,771	5,479
高血圧性疾患	7,843	8,331	8,321	4,291	4,095	4,193	4,352	4,513	4,425	4,253
虚血性心疾患	2,728	1,692	1,741	623	579	501	465	475	463	419
くも膜下出血	67	57	47	30	21	21	21	26	24	27
脳内出血	208	232	189	78	64	65	73	69	65	59
脳梗塞	1,384	1,239	1,009	288	239	209	203	200	203	179
脳動脈硬化(症)	34	9	10	4	7	3	2	1	1	3
その他の脳血管疾患	197	187	204	73	79	41	47	50	51	47
呼吸器系の疾患	3,388	3,747	3,451	2,207	2,196	2,041	2,046	1,949	2,030	1,809
喘息	755	762	714	436	416	414	411	425	414	370
消化器系の疾患	8,402	8,611	8,720	5,906	5,688	5,495	5,528	5,250	5,020	4,990
う蝕	2,478	1,810	2,102	2,016	2,018	1,984	1,980	1,454	1,159	1,017
歯肉炎及び歯周疾患	1,261	2,082	1,794	1,175	1,102	1,073	1,238	1,573	1,798	1,938
胃及び十二指腸の疾患	1,459	1,397	1,423	790	715	699	653	550	490	493
肝臓の疾患	299	342	393	265	233	198	166	184	178	159
皮膚及び皮下組織の疾患	1,860	1,924	1,866	1,201	1,208	1,036	969	1,057	1,097	1,044
筋骨格系及び結合組織の疾患	5,993	6,510	6,593	3,202	3,072	2,775	2,728	2,891	2,748	2,746
炎症性多発性関節障害	663	612	589	312	314	278	274	269	263	238
骨の密度及び構造の障害	888	847	837	301	276	275	253	279	259	231
腎尿路生殖器系の疾患	1,847	1,903	1,848	894	864	697	693	716	750	648
糸球体疾患及び腎尿細管間質性疾患	136	164	118	82	66	66	62	69	67	61
腎不全	198	225	219	88	92	80	68	78	77	94
前立腺肥大(症)	496	500	510	175	173	140	143	153	154	128
妊娠、分娩及び産じょく	33	28	35	30	32	51	26	20	29	32
流産	1	3	0	2	1	6	5	4	6	3
妊娠高血圧症候群	0	1	2	0	1	1	0	0	0	0
周産期に発生した病態	7	9	5	11	8	5	0	3	3	6
先天奇形、変形及び染色体異常	21	23	9	27	22	8	12	52	41	25
所見で他に分類されないもの	806	1,065	1,040	576	553	381	388	415	378	412
損傷・中毒及びその他の外因の影響	1,250	1,283	1,226	614	597	504	495	837	934	1,022
骨折	433	406	364	161	130	102	124	140	149	142
合 計	52,438	54,115	54,040	30,335	29,539	27,718	28,060	28,805	28,337	27,262

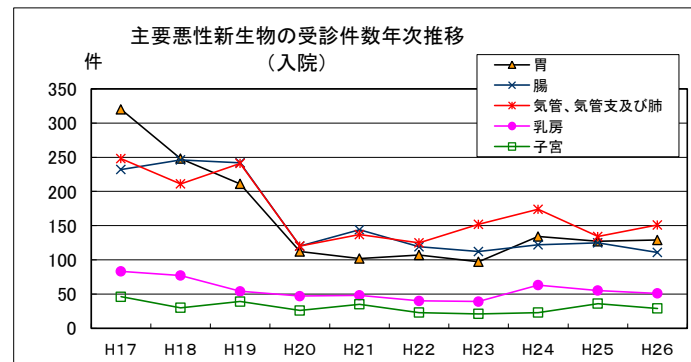
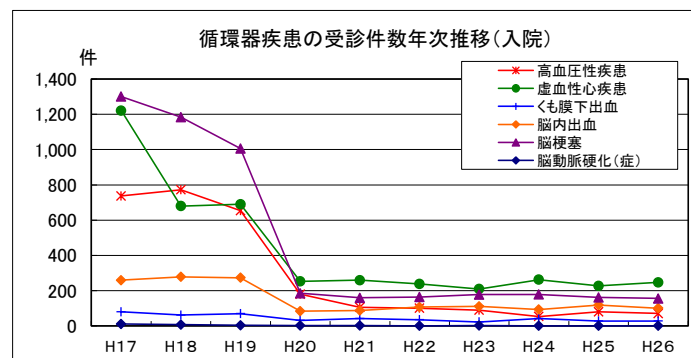
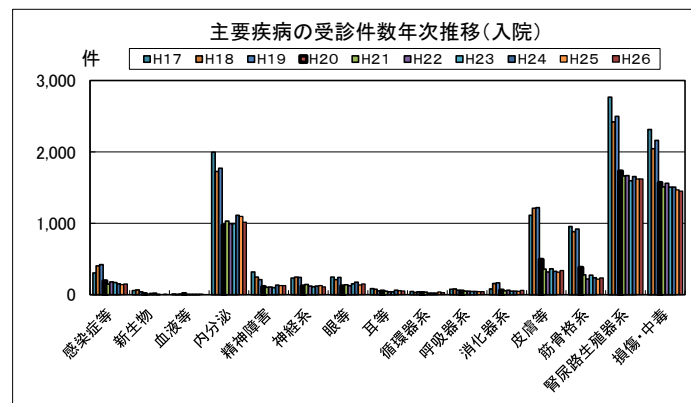
5) 年次別受診件数(各年5月診療分)

出典: 石川県国民健康保険疾病分類別調査統計表(5月診療分)

(1) 入院(石川県)

単位: 件

	H17	H18	H19	H20	H21	H22	H23	H24	H25	H26
感染症及び寄生虫症	305	405	422	191	147	179	170	154	140	150
結核	57	66	39	13	6	17	20	3	3	4
その他のウイルス疾患	7	6	9	13	2	5	5	6	7	1
新生物	1,996	1,728	1,773	971	1,029	993	996	1,110	1,098	1,015
胃の悪性新生物	320	248	211	112	102	107	97	134	127	129
腸の悪性新生物	232	246	242	120	144	119	112	122	125	111
気管、気管支及び肺の悪性新生物	248	211	241	120	137	125	152	174	134	151
乳房の悪性新生物	83	77	54	47	48	40	39	63	55	51
子宮の悪性新生物	46	30	39	26	35	23	21	23	36	29
悪性リンパ腫	76	82	63	50	47	48	43	44	43	43
血液及び造血器の疾患並びに免疫機構の障害	82	157	164	61	51	62	50	49	45	58
内分泌、栄養及び代謝疾患	1,113	1,210	1,218	495	360	317	361	327	315	338
糖尿病	955	885	917	379	276	218	275	235	218	237
精神及び行動の障害	2,768	2,420	2,500	1,730	1,662	1,667	1,597	1,653	1,619	1,621
精神病	2,315	2,047	2,163	1,568	1,509	1,560	1,508	1,505	1,468	1,452
神経系の疾患	756	882	1,057	537	556	564	570	600	584	591
アルツハイマー病	37	76	253	61	63	62	60	58	63	71
眼及び付属器の疾患	350	521	547	263	240	277	266	271	263	248
耳及び乳様突起の疾患	38	44	52	35	35	39	30	46	33	44
循環器系の疾患	4,395	3,967	3,719	1,044	892	925	896	893	913	896
高血圧性疾患	737	772	654	179	105	100	89	53	80	70
虚血性心疾患	1,221	680	690	253	259	237	209	262	226	246
くも膜下出血	79	61	69	31	41	35	22	41	27	27
脳内出血	259	278	273	83	87	106	110	93	118	100
脳梗塞	1,301	1,184	1,006	185	159	163	177	178	161	155
脳動脈硬化(症)	10	7	3	2	1	0	1	0	0	0
その他の脳血管疾患	67	105	102	43	43	47	49	31	27	42
呼吸器系の疾患	756	929	928	269	249	264	284	267	285	276
喘息	131	184	144	47	27	29	29	29	18	20
消化器系の疾患	865	1,209	1,114	503	542	543	522	548	531	521
う蝕	1	0	0	0	0	0	0	0	0	0
歯肉炎及び歯周疾患	0	1	0	0	0	0	1	0	0	0
胃及び十二指腸の疾患	269	366	324	114	73	88	68	69	54	71
肝臓の疾患	146	167	157	90	88	67	69	69	77	65
皮膚及び皮下組織の疾患	105	127	121	51	45	57	53	50	63	49
筋骨格系及び結合組織の疾患	959	1,129	1,145	407	344	364	373	393	359	346
炎症性多発性関節障害	130	130	126	47	33	33	26	28	28	21
骨の密度及び構造の障害	163	178	188	29	17	31	21	18	10	22
腎尿路生殖器系の疾患	723	760	756	256	236	241	240	245	258	271
糸球体疾患及び腎尿細管間質性疾患	64	85	81	37	39	41	34	43	49	60
腎不全	287	288	255	67	85	88	84	84	83	93
前立腺肥大(症)	132	138	117	33	28	27	28	24	20	31
妊娠、分娩及び産じょく	111	79	86	87	84	81	83	71	67	85
流産	6	9	5	4	7	8	8	7	9	11
妊娠高血圧症候群	5	2	3	6	4	2	0	6	2	2
周産期に発生した病態	41	40	52	40	29	23	22	24	28	33
先天奇形、変形及び染色体異常	14	21	13	11	24	23	15	34	31	21
所見で他に分類されないもの	180	354	363	107	80	76	82	78	85	94
損傷・中毒及びその他の外因の影響	1,161	1,016	958	351	332	348	383	398	395	457
骨折	785	638	544	181	160	160	166	213	195	247
合 計	16,718	16,998	16,988	7,409	6,937	7,043	6,993	7,211	7,112	7,114



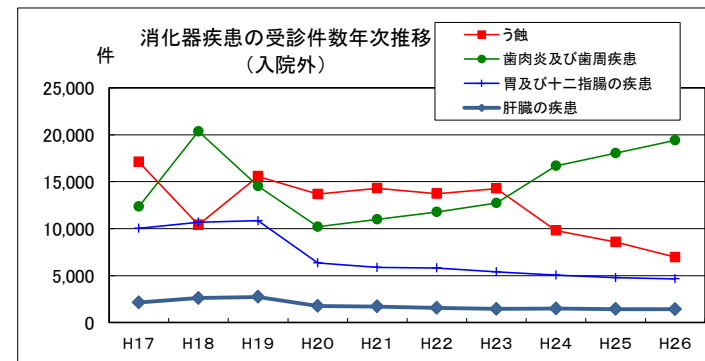
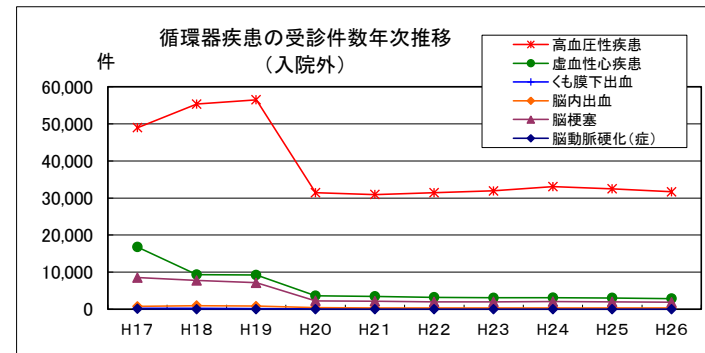
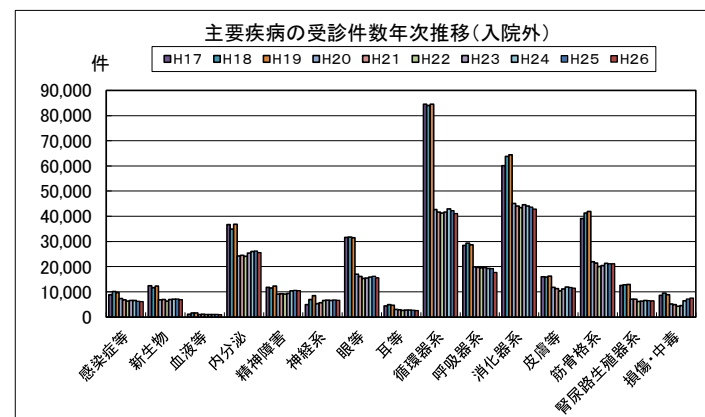
5) 年次別受診件数(各年5月診療分)

出典: 石川県国民健康保険疾病分類別調査統計表(5月診療分)

(2) 入院外(石川県)

単位: 件

	H17	H18	H19	H20	H21	H22	H23	H24	H25	H26
感染症及び寄生虫症	8,873	10,178	9,715	7,354	6,817	6,370	6,513	6,547	6,268	6,087
結核	202	246	169	50	51	28	42	37	32	31
その他のウイルス疾患	189	165	144	101	105	204	101	83	89	93
新生物	12,428	11,691	12,268	6,804	6,916	6,324	6,941	7,127	7,161	6,934
胃の悪性新生物	2,068	1,888	1,797	877	836	798	819	852	845	764
腸の悪性新生物	1,588	1,509	1,609	804	831	742	772	810	846	823
気管、気管支及び肺の悪性新生物	845	826	862	430	421	405	464	466	496	433
乳房の悪性新生物	1,000	835	884	616	610	617	713	751	806	783
子宮の悪性新生物	198	228	213	177	188	176	164	183	164	162
悪性リンパ腫	319	314	286	180	191	198	205	232	242	249
血液及び造血器の疾患並びに免疫機構の障害	1,068	1,547	1,630	1,011	1,043	953	1,004	1,024	1,033	951
内分泌、栄養及び代謝疾患	36,689	34,990	36,868	24,273	24,499	24,142	25,382	25,967	26,266	25,572
糖尿病	21,382	17,924	19,085	11,819	11,727	11,139	11,573	11,676	11,679	11,204
精神及び行動の障害	11,825	11,534	12,248	9,116	9,202	9,152	9,371	10,320	10,513	10,419
精神病	7,665	7,025	7,575	5,929	6,149	6,522	6,780	7,158	7,236	7,194
神経系の疾患	4,975	6,989	8,424	5,250	5,619	6,520	6,675	6,570	6,709	6,568
アルツハイマー病	345	867	1,102	232	259	269	267	291	347	340
眼及び付属器の疾患	31,600	31,807	31,450	17,020	16,163	15,287	15,411	15,902	16,207	15,500
耳及び乳様突起の疾患	4,403	4,875	4,683	2,964	2,836	2,653	2,727	2,730	2,751	2,601
循環器系の疾患	84,528	84,002	84,506	42,666	41,643	41,235	41,684	42,909	42,288	41,073
高血圧性疾患	48,935	55,281	56,427	31,418	30,941	31,424	31,899	33,053	32,470	31,655
虚血性心疾患	16,787	9,331	9,236	3,676	3,467	3,229	3,104	3,138	3,069	2,888
くも膜下出血	261	263	231	157	140	146	138	137	145	132
脳内出血	818	1,003	866	423	385	387	412	397	379	373
脳梗塞	8,561	7,757	7,152	2,304	2,195	2,004	2,017	2,061	2,042	1,916
脳動脈硬化(症)	127	37	51	13	19	11	14	16	17	19
その他の脳血管疾患	918	1,189	1,170	539	537	440	475	454	494	503
呼吸器系の疾患	28,400	29,363	28,704	19,942	19,680	19,517	19,712	19,262	19,250	17,640
喘息	5,664	5,509	5,293	3,554	3,380	3,618	3,512	3,571	3,426	3,300
消化器系の疾患	60,162	63,740	64,484	45,044	44,052	43,506	44,562	44,030	43,636	42,909
う蝕	17,101	10,416	15,571	13,682	14,307	13,724	14,276	9,802	8,574	6,952
歯肉炎及び歯周疾患	12,350	20,347	14,522	10,192	10,983	11,786	12,723	16,681	18,042	19,405
胃及び十二指腸の疾患	10,036	10,677	10,836	6,345	5,870	5,810	5,403	5,048	4,786	4,661
肝臓の疾患	2,138	2,607	2,734	1,756	1,705	1,553	1,444	1,489	1,432	1,425
皮膚及び皮下組織の疾患	15,972	15,906	16,266	11,827	11,319	10,391	11,167	11,852	11,700	11,483
筋骨格系及び結合組織の疾患	39,116	41,269	41,920	22,013	21,433	20,077	20,414	21,289	21,137	21,145
炎症性多発性関節障害	3,929	3,685	3,552	2,424	2,282	2,229	2,302	2,339	2,366	2,246
骨の密度及び構造の障害	6,022	5,977	6,455	2,662	2,578	2,688	2,512	2,595	2,441	2,388
腎尿路生殖系系の疾患	12,606	12,773	12,909	7,117	7,122	6,202	6,362	6,538	6,499	6,387
糸球体疾患及び腎臓細管間質性疾患	707	985	791	476	445	409	407	390	382	363
腎不全	1,477	1,305	1,338	601	605	578	564	545	576	564
前立腺肥大(症)	3,427	3,536	3,714	1,603	1,647	1,444	1,502	1,570	1,580	1,546
妊娠、分娩及び産じょく	346	279	284	239	226	226	246	245	236	225
流産	29	17	31	28	24	27	26	26	25	29
妊娠高血圧症候群	9	3	5	2	1	1	0	4	2	3
周産期に発生した病態	32	34	31	46	29	28	25	43	70	46
先天奇形、変形及び染色体異常	96	168	194	163	127	109	125	337	325	322
所見で他に分類されないもの	4,814	7,598	7,483	4,602	4,172	3,307	3,242	3,541	3,664	3,708
損傷・中毒及びその他の外因の影響	8,625	9,554	8,876	5,189	4,857	4,303	4,564	6,409	7,103	7,524
骨折	2,840	2,712	2,304	1,239	1,070	914	961	1,058	1,117	1,165
合 計	366,558	378,297	382,943	232,640	227,755	220,302	226,127	232,642	232,816	227,094



5) 年次別受診件数(各年5月診療分)

出典: 石川県国民健康保険疾病分類別調査統計表(5月診療分)

(3) 入院+入院外(石川県)

単位: 件

	H17	H18	H19	H20	H21	H22	H23	H24	H25	H26
感染症及び寄生虫症	9,178	10,583	10,137	7,545	6,964	6,549	6,683	6,701	6,408	6,237
結核	259	312	208	63	57	45	62	40	35	35
その他のウイルス疾患	196	171	153	114	107	209	106	89	96	94
新生物	14,424	13,419	14,041	7,775	7,945	7,317	7,937	8,237	8,259	7,949
胃の悪性新生物	2,388	2,136	2,008	989	938	905	916	986	972	893
腸の悪性新生物	1,820	1,755	1,851	924	975	861	884	932	971	934
気管、気管支及び肺の悪性新生物	1,093	1,037	1,103	550	558	530	616	640	630	584
乳房の悪性新生物	1,083	912	938	663	658	657	752	814	861	834
子宮の悪性新生物	244	258	252	203	223	199	185	206	200	191
悪性リンパ腫	395	396	349	230	238	246	248	276	285	292
血液及び造血器の疾患並びに免疫機構の障害	1,150	1,704	1,794	1,072	1,094	1,015	1,054	1,073	1,078	1,009
内分泌、栄養及び代謝疾患	37,802	36,200	38,086	24,768	24,859	24,459	25,743	26,294	26,581	25,910
糖尿病	22,337	18,809	20,002	12,198	12,003	11,357	11,848	11,911	11,897	11,441
精神及び行動の障害	14,593	13,954	14,748	10,846	10,864	10,819	10,968	11,973	12,132	12,040
精神病	9,980	9,072	9,738	7,497	7,658	8,082	8,288	8,663	8,704	8,646
神経系の疾患	5,731	7,871	9,481	5,787	6,175	7,084	7,245	7,170	7,293	7,159
アルツハイマー病	382	943	1,355	293	322	331	327	349	410	411
眼及び付属器の疾患	31,950	32,328	31,997	17,283	16,403	15,564	15,677	16,173	16,470	15,748
耳及び乳様突起の疾患	4,441	4,919	4,735	2,999	2,871	2,692	2,757	2,776	2,784	2,645
循環器系の疾患	88,923	87,969	88,225	43,710	42,535	42,160	42,580	43,802	43,201	41,969
高血圧性疾患	49,672	56,053	57,081	31,597	31,046	31,524	31,988	33,106	32,550	31,725
虚血性心疾患	18,008	10,011	9,926	3,929	3,726	3,466	3,313	3,400	3,295	3,134
くも膜下出血	340	324	300	188	181	181	160	178	172	159
脳内出血	1,077	1,281	1,139	506	472	493	522	490	497	473
脳梗塞	9,862	8,941	8,158	2,489	2,354	2,167	2,194	2,239	2,203	2,071
脳動脈硬化(症)	137	44	54	15	20	11	15	16	17	19
その他の脳血管疾患	985	1,294	1,272	582	580	487	524	485	521	545
呼吸器系の疾患	29,156	30,292	29,632	20,211	19,929	19,781	19,996	19,529	19,535	17,916
喘息	5,795	5,693	5,437	3,601	3,407	3,647	3,541	3,600	3,444	3,320
消化器系の疾患	61,027	64,949	65,598	45,547	44,594	44,049	45,084	44,578	44,167	43,430
う蝕	17,102	10,416	15,571	13,682	14,307	13,724	14,276	9,802	8,574	6,952
歯肉炎及び歯周疾患	12,350	20,348	14,522	10,192	10,983	11,786	12,724	16,681	18,042	19,405
胃及び十二指腸の疾患	10,305	11,043	11,160	6,459	5,943	5,898	5,471	5,117	4,840	4,732
肝臓の疾患	2,284	2,774	2,891	1,846	1,793	1,620	1,513	1,558	1,509	1,490
皮膚及び皮下組織の疾患	16,077	16,033	16,387	11,878	11,364	10,448	11,220	11,902	11,763	11,532
筋骨格系及び結合組織の疾患	40,075	42,398	43,065	22,420	21,777	20,441	20,787	21,682	21,496	21,491
炎症性多発性関節障害	4,059	3,815	3,678	2,471	2,315	2,262	2,328	2,367	2,394	2,267
骨の密度及び構造の障害	6,185	6,155	6,643	2,691	2,595	2,719	2,533	2,613	2,451	2,410
腎尿路生殖系系の疾患	13,329	13,533	13,665	7,373	7,358	6,443	6,602	6,783	6,757	6,658
糸球体疾患及び腎尿管間質性疾患	771	1,070	872	513	484	450	441	433	431	423
腎不全	1,764	1,593	1,593	668	690	666	648	629	659	657
前立腺肥大(症)	3,559	3,674	3,831	1,636	1,675	1,471	1,530	1,594	1,600	1,577
妊娠、分娩及び産じょく	457	358	370	326	310	307	329	316	303	310
流産	35	26	36	32	31	35	34	33	34	40
妊娠高血圧症候群	14	5	8	8	5	3	0	10	4	5
周産期に発生した病態	73	74	83	86	58	51	47	67	98	79
先天奇形、変形及び染色体異常	110	189	207	174	151	132	140	371	356	343
所見で他に分類されないもの	4,994	7,952	7,846	4,709	4,252	3,383	3,324	3,619	3,749	3,802
損傷・中毒及びその他の外因の影響	9,786	10,570	9,834	5,540	5,189	4,651	4,947	6,807	7,498	7,981
骨折	3,625	3,350	2,848	1,420	1,230	1,074	1,127	1,271	1,312	1,412
合 計	383,276	395,295	399,931	240,049	234,692	227,345	233,120	239,853	239,928	234,208

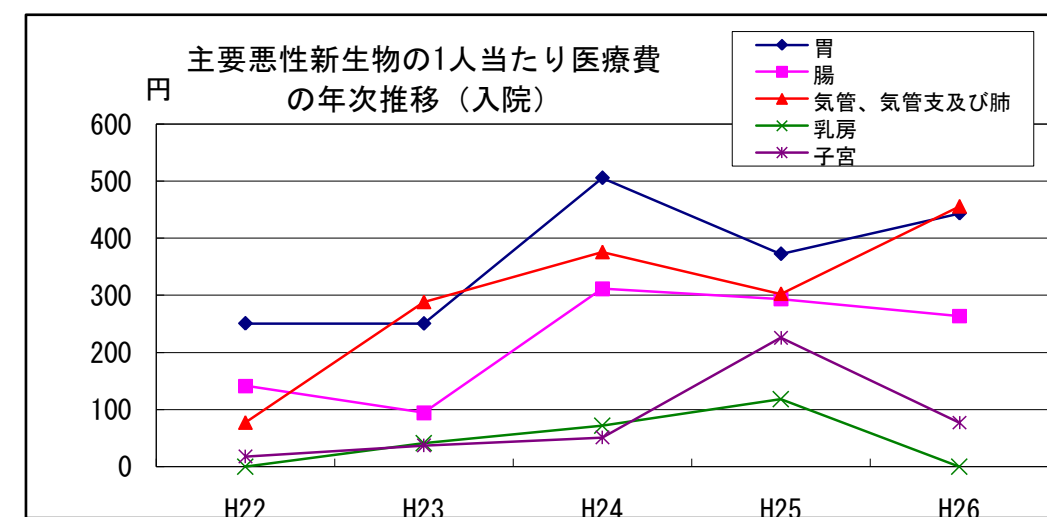
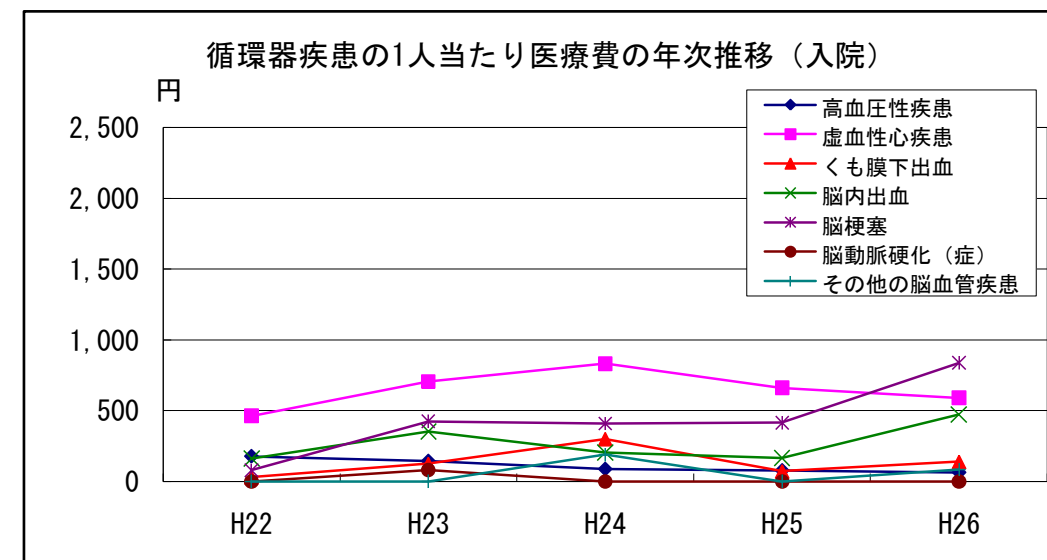
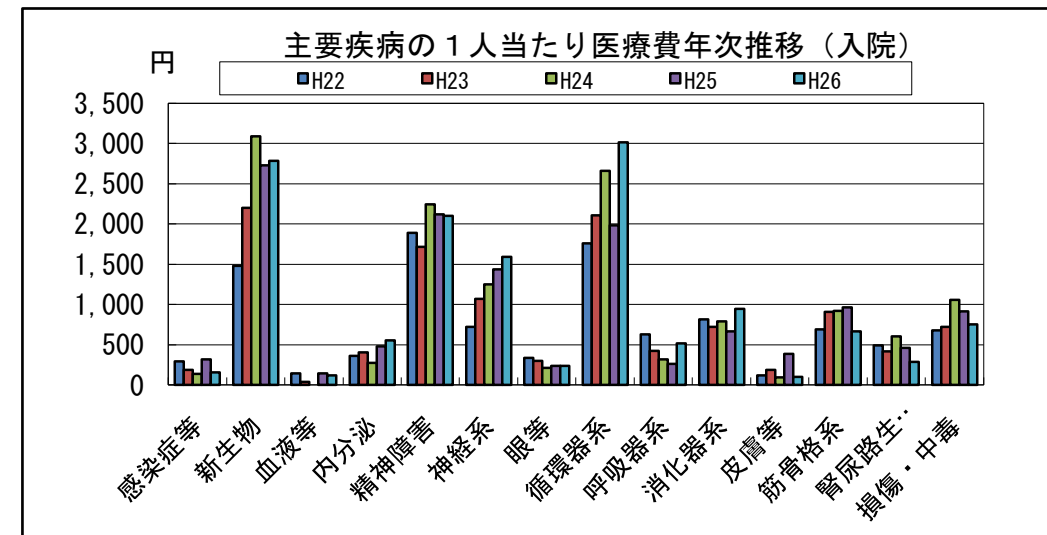
6)一人当たり医療費(5月診療分)

出典:石川県国民健康保険疾病分類別調査統計表(5月診療分)

(1)入院(七尾市)

単位:円

疾病分類	H22	H23	H24	H25	H26
感染症及び寄生虫症	290	183	139	314	153
結核	25	0	0	0	0
その他のウイルス疾患	54	42	45	0	0
新生物	1,477	2,199	3,090	2,731	2,786
胃の悪性新生物	251	251	506	373	444
腸の悪性新生物	141	94	312	294	264
気管、気管支及び肺の悪性新生物	77	289	376	303	456
乳房の悪性新生物	0	41	72	118	0
子宮の悪性新生物	18	37	51	226	77
悪性リンパ腫	75	226	207	179	163
血液及び造血器の疾患並びに免疫機構の障害	143	36	0	140	121
内分泌、栄養及び代謝疾患	358	403	272	479	551
糖尿病	162	291	176	330	374
精神及び行動の障害	1,890	1,716	2,242	2,118	2,099
精神病	1,756	1,574	2,004	1,894	1,906
神経系の疾患	722	1,067	1,249	1,434	1,592
アルツハイマー病	0	56	35	4	62
眼及び付属器の疾患	338	301	213	236	239
耳及び乳様突起の疾患	16	20	14	10	57
循環器系の疾患	1,757	2,109	2,659	1,985	3,015
高血圧性疾患	179	145	88	78	64
虚血性心疾患	463	707	834	662	591
くも膜下出血	31	125	301	73	140
脳内出血	163	353	205	166	472
脳梗塞	80	426	410	416	839
脳動脈硬化(症)	0	81	0	0	0
その他の脳血管疾患	0	0	190	0	85
呼吸器系の疾患	629	421	317	261	514
喘息	84	47	0	0	0
消化器系の疾患	817	722	789	666	943
う蝕	0	0	0	0	0
歯肉炎及び歯周疾患	0	0	0	0	0
胃及び十二指腸の疾患	102	37	77	45	86
肝臓の疾患	141	80	82	219	68
皮膚及び皮下組織の疾患	119	186	93	386	101
筋骨格系及び結合組織の疾患	687	910	921	961	665
炎症性多発性関節障害	29	18	0	90	11
骨の密度及び構造の障害	39	150	0	3	4
腎尿路生殖器系の疾患	493	418	603	463	288
糸球体疾患及び腎尿管間質性疾患	99	60	162	15	32
腎不全	126	102	134	349	174
前立腺肥大(症)	29	0	32	4	0
妊娠、分娩及び産じょく	42	47	0	15	99
流産	0	6	0	6	35
妊娠高血圧症候群	0	0	0	0	0
周産期に発生した病態	17	0	14	15	0
先天奇形、変形及び染色体異常	58	0	154	50	146
所見で他に分類されないもの	105	236	46	101	201
損傷・中毒及びその他の外因の影響	680	723	1,059	915	753
骨折	376	462	496	478	211
合 計	10,637	11,697	13,875	13,278	14,323



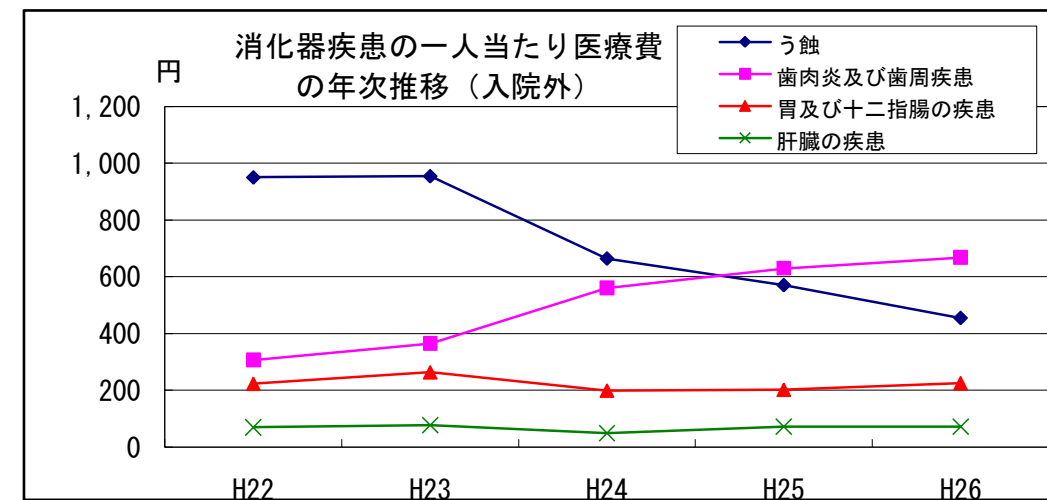
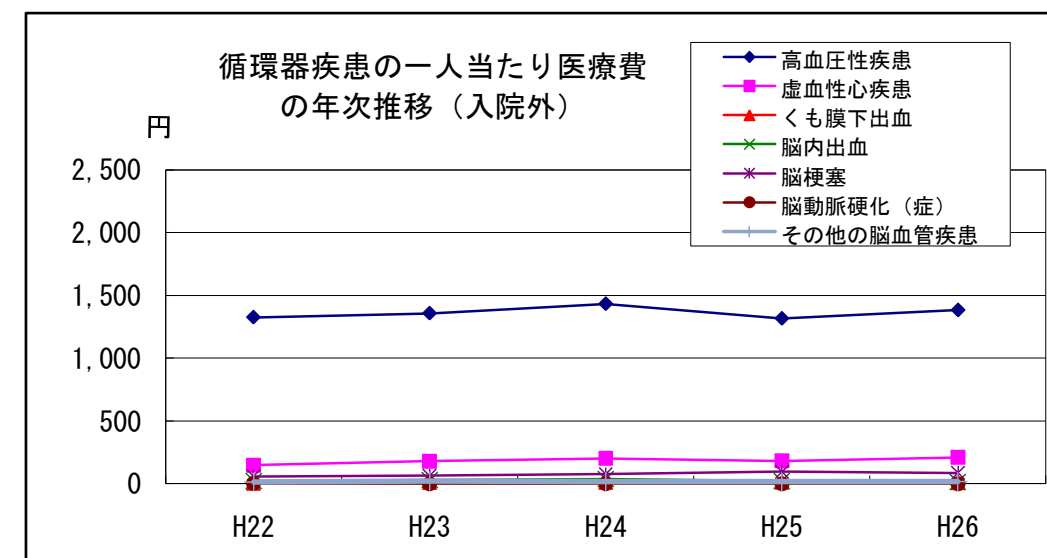
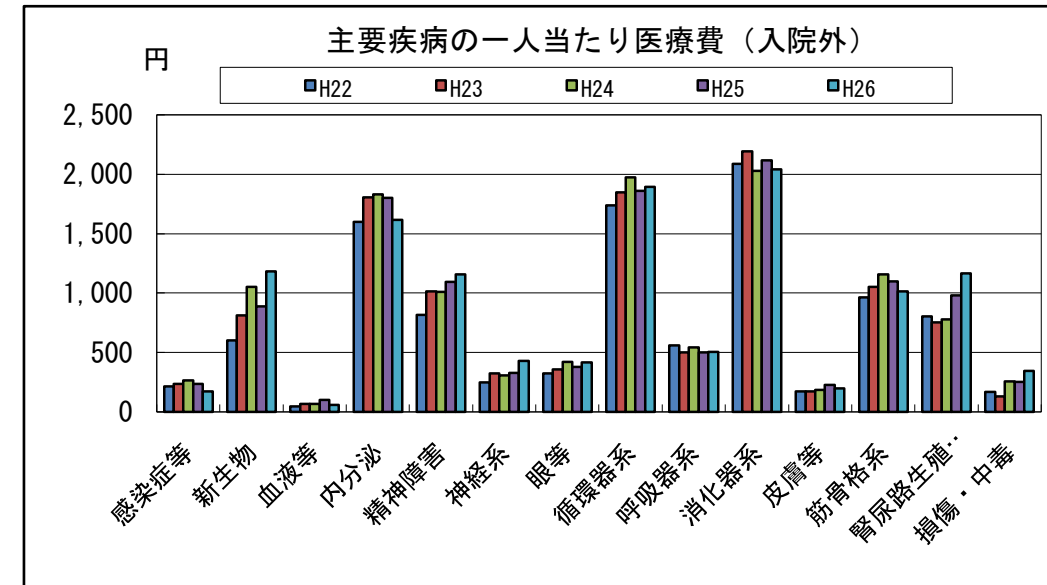
6)一人当たり医療費(5月診療分)

出典:石川県国民健康保険疾病分類別調査統計表(5月診療分)

(2)入院外(七尾市)

単位:円

疾病分類	H22	H23	H24	H25	H26
感染症及び寄生虫症	216	235	264	234	173
結核	0	2	12	21	2
その他のウイルス疾患	3	3	5	21	13
新生物	603	812	1,053	890	1,182
胃の悪性新生物	58	75	130	91	99
腸の悪性新生物	87	118	156	81	116
気管、気管支及び肺の悪性新生物	36	84	108	88	143
乳房の悪性新生物	34	34	45	73	76
子宮の悪性新生物	29	25	17	22	16
悪性リンパ腫	45	22	25	32	46
血液及び造血器の疾患並びに免疫機構の障害	46	67	66	101	58
内分泌、栄養及び代謝疾患	1,598	1,807	1,832	1,802	1,615
糖尿病	1,126	1,257	1,258	1,191	1,065
精神及び行動の障害	816	1,013	1,009	1,096	1,159
精神病	691	895	888	960	1,007
神経系の疾患	248	325	307	330	429
アルツハイマー病	23	23	14	13	6
眼及び付属器の疾患	324	358	422	377	415
耳及び乳様突起の疾患	62	77	71	58	59
循環器系の疾患	1,738	1,846	1,975	1,862	1,894
高血圧性疾患	1,326	1,357	1,433	1,316	1,383
虚血性心疾患	147	179	201	181	209
くも膜下出血	3	10	11	12	8
脳内出血	22	27	36	19	12
脳梗塞	57	63	76	95	85
脳動脈硬化(症)	2	0	0	0	0
その他の脳血管疾患	13	21	17	15	17
呼吸器系の疾患	562	499	542	499	504
喘息	126	140	141	123	142
消化器系の疾患	2,087	2,193	2,030	2,115	2,043
う蝕	951	955	664	570	454
歯肉炎及び歯周疾患	307	365	560	630	668
胃及び十二指腸の疾患	223	264	199	202	225
肝臓の疾患	69	77	49	71	71
皮膚及び皮下組織の疾患	173	172	186	227	198
筋骨格系及び結合組織の疾患	963	1,052	1,156	1,097	1,016
炎症性多発性関節障害	140	201	191	198	204
骨の密度及び構造の障害	102	97	113	105	84
腎尿路生殖器系の疾患	802	751	777	982	1,165
糸球体疾患及び腎尿管間質性疾患	14	17	11	45	17
腎不全	618	520	530	713	992
前立腺肥大(症)	47	66	85	72	53
妊娠、分娩及び産じょく	18	6	7	13	9
流産	2	1	1	5	1
妊娠高血圧症候群	0	0	0	0	0
周産期に発生した病態	1	0	1	1	1
先天奇形、変形及び染色体異常	2	12	22	7	3
所見で他に分類されないもの	135	153	203	157	159
損傷・中毒及びその他の外因の影響	169	130	255	252	347
骨折	45	38	42	48	35
合計	10,563	11,507	12,179	12,100	12,429



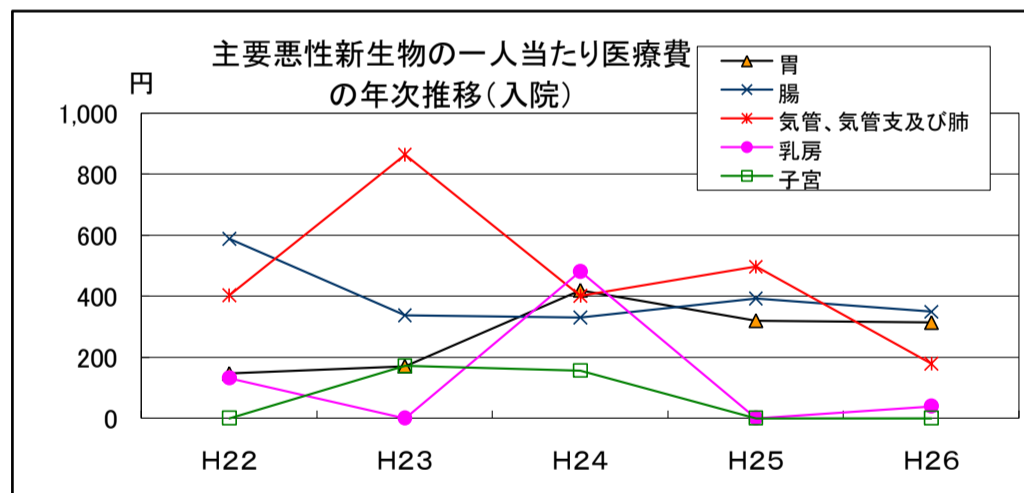
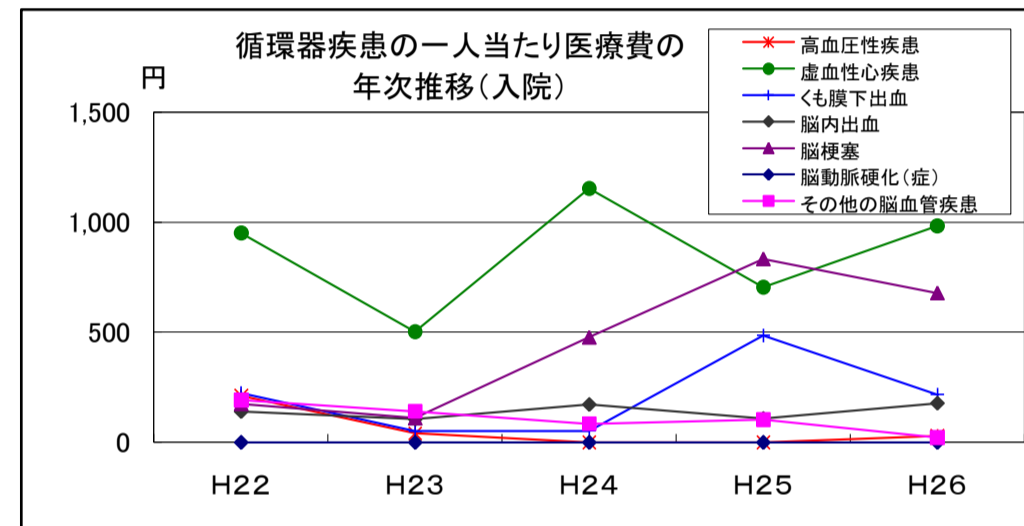
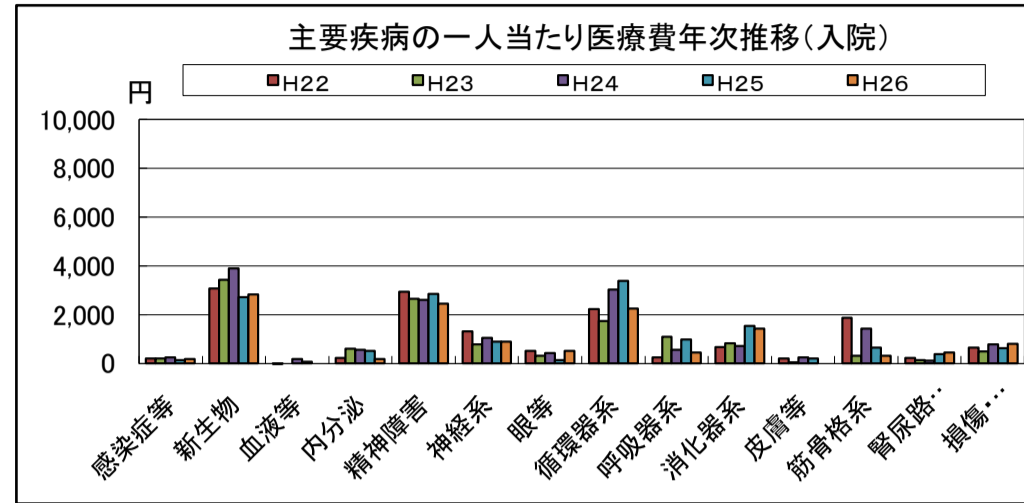
6) 一人当たり医療費(5月診療分)

出典: 石川県国民健康保険疾病分類別調査統計表(5月診療分)

(1) 入院(羽咋市)

単位: 円

疾病分類	H22	H23	H24	H25	H26
感染症及び寄生虫症	197	199	246	144	181
結核	0	0	0	0	0
その他のウイルス疾患	0	0	0	0	0
新生物	3,079	3,420	3,903	2,723	2,831
胃の悪性新生物	147	171	420	320	314
腸の悪性新生物	589	337	330	393	349
気管、気管支及び肺の悪性新生物	403	865	402	497	179
乳房の悪性新生物	132	0	482	0	40
子宮の悪性新生物	0	172	156	0	0
悪性リンパ腫	86	93	150	321	181
血液及び造血器の疾患並びに免疫機構の障害	2	0	169	58	0
内分泌、栄養及び代謝疾患	223	604	560	505	177
糖尿病	132	604	547	382	177
精神及び行動の障害	2,950	2,659	2,608	2,857	2,449
精神病	2,759	2,594	2,541	2,790	2,356
神経系の疾患	1,310	782	1,048	902	894
アルツハイマー病	0	0	70	69	146
眼及び付属器の疾患	506	306	431	128	521
耳及び乳様突起の疾患	150	31	0	53	22
循環器系の疾患	2,239	1,733	3,040	3,383	2,249
高血圧性疾患	212	41	0	0	30
虚血性心疾患	952	503	1,155	705	985
くも膜下出血	224	51	52	486	218
脳内出血	140	105	172	108	178
脳梗塞	174	109	477	834	679
脳動脈硬化(症)	0	0	0	0	0
その他の脳血管疾患	193	142	85	103	22
呼吸器系の疾患	258	1,085	554	969	453
喘息	0	0	135	37	0
消化器系の疾患	666	820	720	1,532	1,432
う蝕	0	0	0	0	0
歯肉炎及び歯周疾患	0	0	0	0	0
胃及び十二指腸の疾患	0	329	256	308	261
肝臓の疾患	178	133	163	489	218
皮膚及び皮下組織の疾患	207	56	246	194	0
筋骨格系及び結合組織の疾患	1,871	302	1,430	647	313
炎症性多発性関節障害	0	0	0	30	0
骨の密度及び構造の障害	11	0	0	0	0
腎尿路生殖器系の疾患	236	144	121	387	444
糸球体疾患及び腎尿管間質性疾患	113	73	0	0	236
腎不全	104	0	0	230	173
前立腺肥大(症)	0	0	0	0	0
妊娠、分娩及び産じょく	70	111	39	112	0
流産	12	0	29	112	0
妊娠高血圧症候群	0	0	0	0	0
周産期に発生した病態	0	0	0	0	40
先天奇形、変形及び染色体異常	0	0	52	120	0
所見で他に分類されないもの	1	0	212	102	26
損傷・中毒及びその他の外因の影響	658	488	787	613	802
骨折	306	366	559	307	699
合計	14,624	12,740	16,164	15,428	12,832



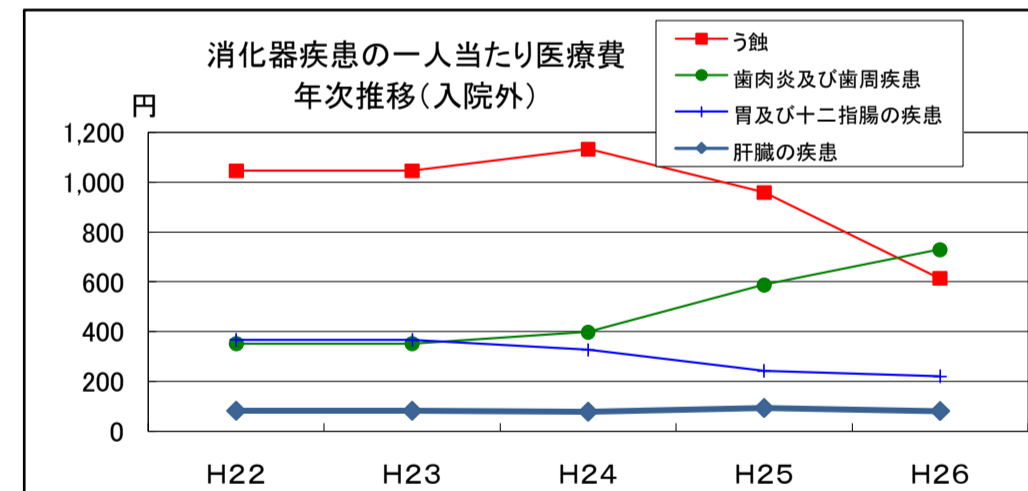
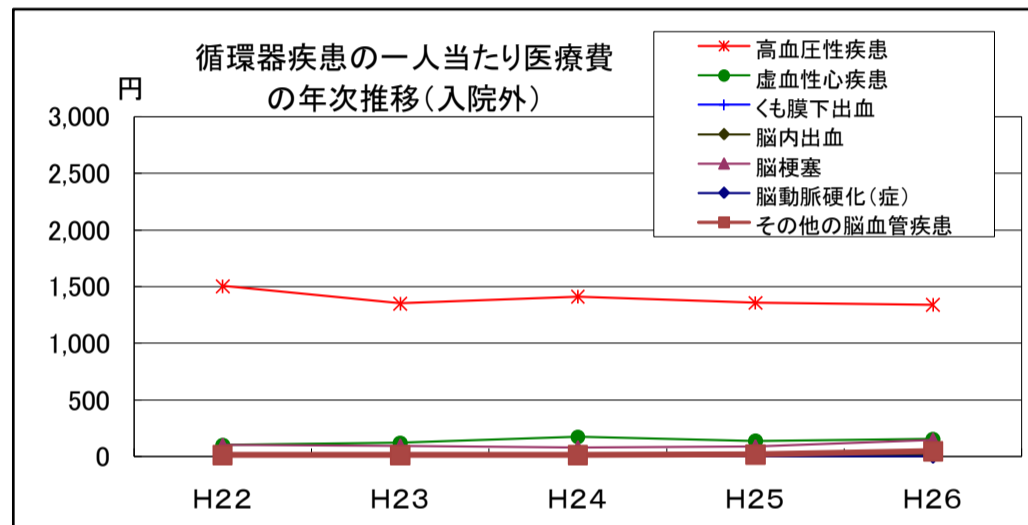
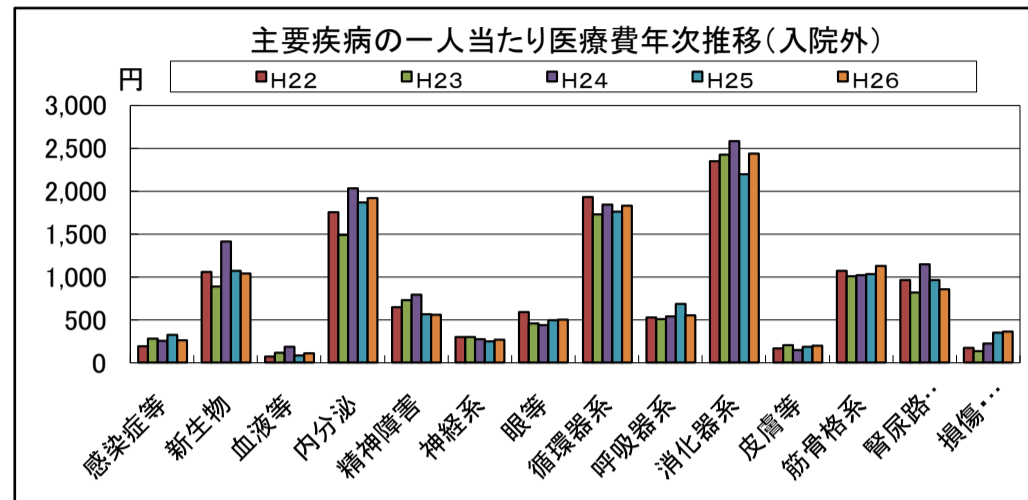
6) 一人当たり医療費(5月診療分)

出典: 石川県国民健康保険疾病分類別調査統計表(5月診療分)

(2) 入院外(羽咋市)

単位: 円

疾病分類	H22	H23	H24	H25	H26
感染症及び寄生虫症	188	279	254	322	258
結核	0	2	0	1	0
その他のウイルス疾患	0	59	0	1	34
新生物	1,054	884	1,413	1,068	1,040
胃の悪性新生物	107	148	110	137	157
腸の悪性新生物	225	197	141	163	141
気管、気管支及び肺の悪性新生物	131	106	220	31	22
乳房の悪性新生物	64	90	96	180	155
子宮の悪性新生物	10	15	19	6	56
悪性リンパ腫	29	10	36	147	5
血液及び造血器の疾患並びに免疫機構の障害	71	111	186	85	108
内分泌、栄養及び代謝疾患	1,752	1,485	2,031	1,864	1,919
糖尿病	1,031	872	1,247	1,048	1,036
精神及び行動の障害	648	725	789	563	554
精神病	593	633	710	440	473
神経系の疾患	296	298	275	246	266
アルツハイマー病	4	1	20	6	12
眼及び付属器の疾患	588	455	436	491	502
耳及び乳様突起の疾患	47	57	51	41	79
循環器系の疾患	1,929	1,729	1,842	1,758	1,828
高血圧性疾患	1,504	1,351	1,411	1,356	1,339
虚血性心疾患	101	119	172	136	151
くも膜下出血	11	6	10	8	21
脳内出血	16	19	9	10	15
脳梗塞	100	93	77	87	145
脳動脈硬化(症)	0	0	0	0	0
その他の脳血管疾患	12	11	12	16	45
呼吸器系の疾患	526	506	541	683	549
喘息	140	130	131	112	110
消化器系の疾患	2,349	2,421	2,584	2,195	2,434
う蝕	1,046	1,133	959	549	614
歯肉炎及び歯周疾患	351	398	588	644	730
胃及び十二指腸の疾患	367	327	243	250	221
肝臓の疾患	82	78	93	102	81
皮膚及び皮下組織の疾患	167	206	146	181	198
筋骨格系及び結合組織の疾患	1,067	1,004	1,020	1,033	1,129
炎症性多発性関節障害	196	142	133	129	132
骨の密度及び構造の障害	149	130	111	41	120
腎尿路生殖器系の疾患	960	819	1,148	959	852
糸球体疾患及び腎臓細管間質性疾患	230	262	345	311	243
腎不全	553	342	614	378	361
前立腺肥大(症)	55	56	42	38	32
妊娠、分娩及び産じょく	14	1	1	3	5
流産	3	0	0	0	0
妊娠高血圧症候群	1	0	0	0	0
周産期に発生した病態	0	0	0	0	0
先天奇形、変形及び染色体異常	3	6	38	8	23
所見で他に分類されないもの	105	221	169	111	169
損傷・中毒及びその他の外因の影響	168	132	223	349	362
骨折	27	39	36	60	65
合計	11,929	11,340	13,148	11,959	12,275

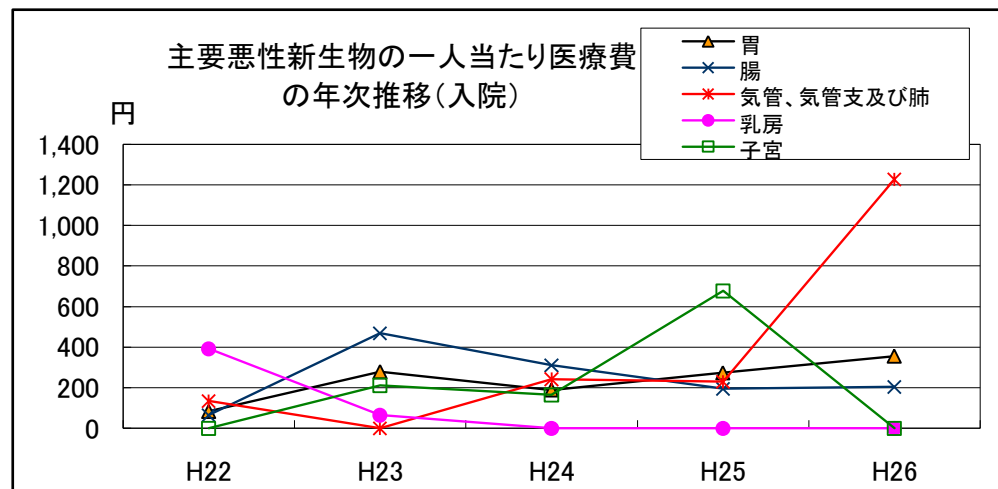
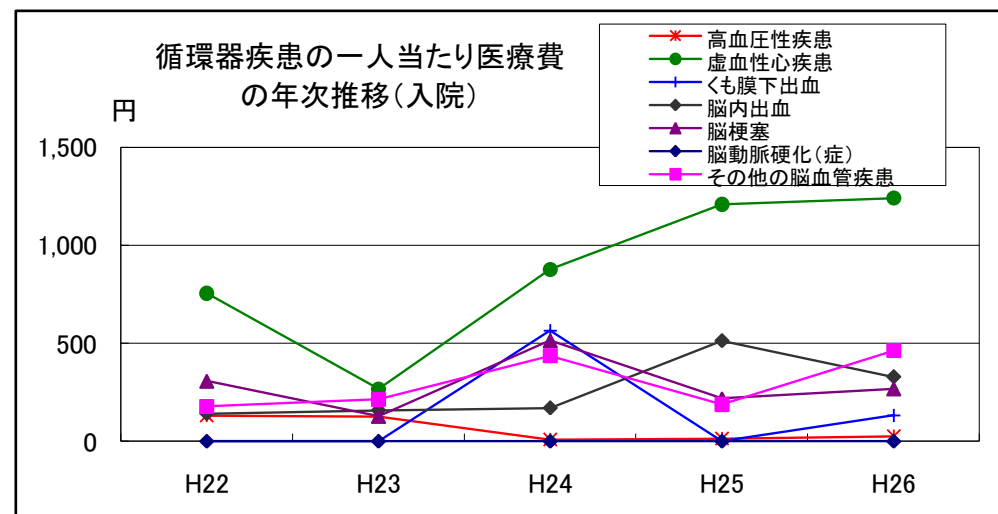
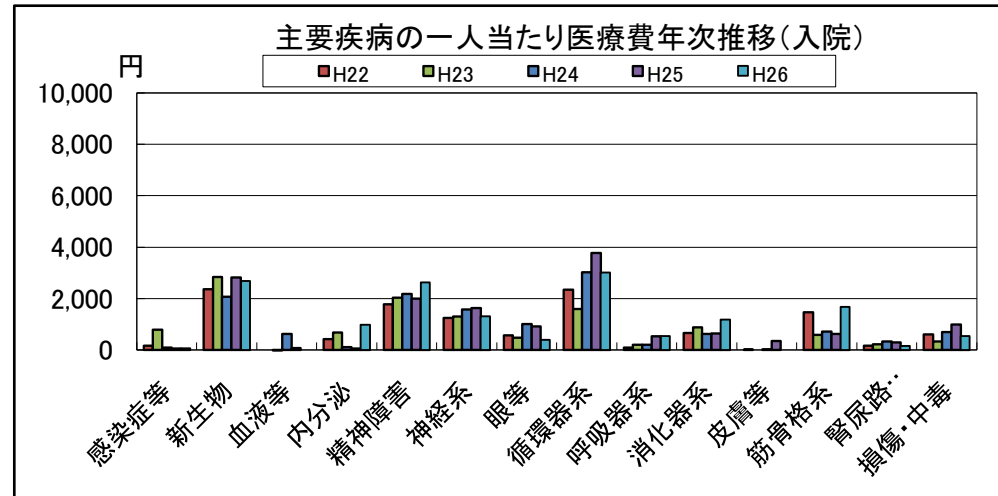


6)一人当たり医療費(5月診療分)

(1)入院(志賀町)

単位:円

疾病分類	H22	H23	H24	H25	H26
感染症及び寄生虫症	158	779	89	50	65
結核	0	261	0	0	0
その他のウイルス疾患	0	0	0	0	0
新生物	2,355	2,846	2,065	2,818	2,684
胃の悪性新生物	83	279	189	273	355
腸の悪性新生物	65	468	311	194	203
気管、気管支及び肺の悪性新生物	134	0	242	229	1,228
乳房の悪性新生物	392	64	0	0	0
子宮の悪性新生物	0	212	164	677	0
悪性リンパ腫	0	0	231	0	40
血液及び造血器の疾患並びに免疫機構の障害	0	0	620	70	0
内分泌、栄養及び代謝疾患	426	677	97	60	995
糖尿病	386	525	76	59	570
精神及び行動の障害	1,766	2,037	2,173	2,005	2,624
精神病	1,616	1,617	1,994	1,914	2,220
神経系の疾患	1,238	1,298	1,564	1,638	1,325
アルツハイマー病	121	59	162	0	0
眼及び付属器の疾患	569	483	1,005	912	401
耳及び乳様突起の疾患	0	0	22	57	0
循環器系の疾患	2,351	1,594	3,010	3,773	3,011
高血圧性疾患	131	126	9	14	26
虚血性心疾患	755	267	876	1,208	1,240
くも膜下出血	0	0	564	0	132
脳内出血	141	158	170	513	329
脳梗塞	307	128	514	218	268
脳動脈硬化(症)	0	0	0	0	0
その他の脳血管疾患	178	214	437	189	463
呼吸器系の疾患	92	208	194	532	540
喘息	0	60	0	0	48
消化器系の疾患	648	884	624	650	1,183
う蝕	0	0	0	0	0
歯肉炎及び歯周疾患	0	0	0	0	0
胃及び十二指腸の疾患	332	126	104	91	5
肝臓の疾患	0	150	268	172	115
皮膚及び皮下組織の疾患	15	0	10	353	0
筋骨格系及び結合組織の疾患	1,470	588	704	628	1,679
炎症性多発性関節障害	167	115	0	0	0
骨の密度及び構造の障害	310	0	0	0	63
腎尿路生殖器系の疾患	165	211	330	294	170
糸球体疾患及び腎尿細管間質性疾患	0	0	46	157	0
腎不全	129	209	156	0	0
前立腺肥大(症)	0	0	119	0	0
妊娠、分娩及び産じょく	0	63	0	0	1
流産	0	0	0	0	0
妊娠高血圧症候群	0	0	0	0	0
周産期に発生した病態	0	0	0	0	0
先天奇形、変形及び染色体異常	0	0	103	133	0
所見で他に分類されないもの	134	0	5	332	175
損傷・中毒及びその他の外因の影響	608	328	686	983	546
骨折	120	317	299	438	259
合 計	11,997	11,998	13,300	15,287	15,397

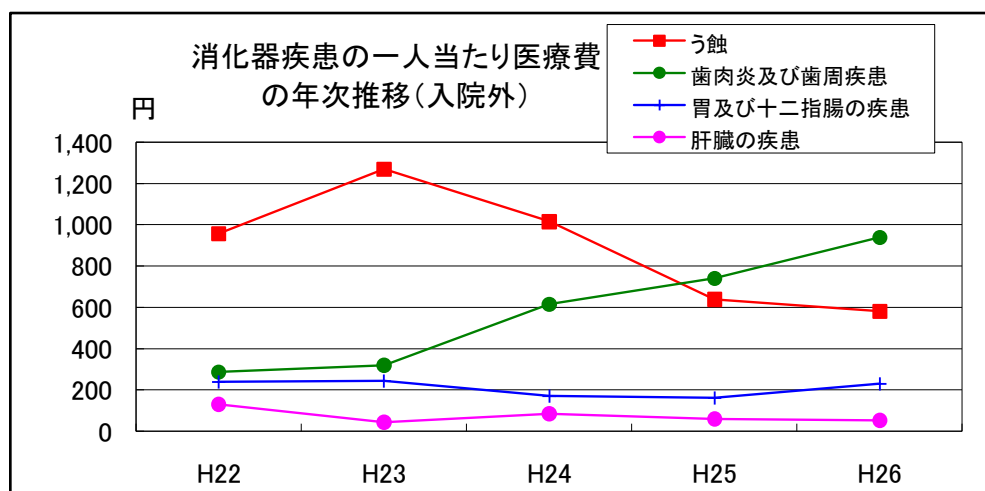
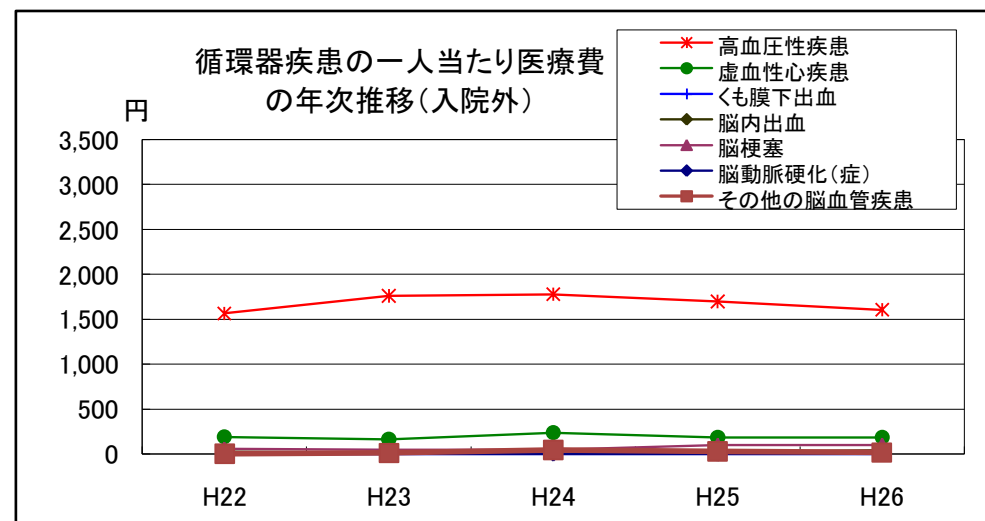
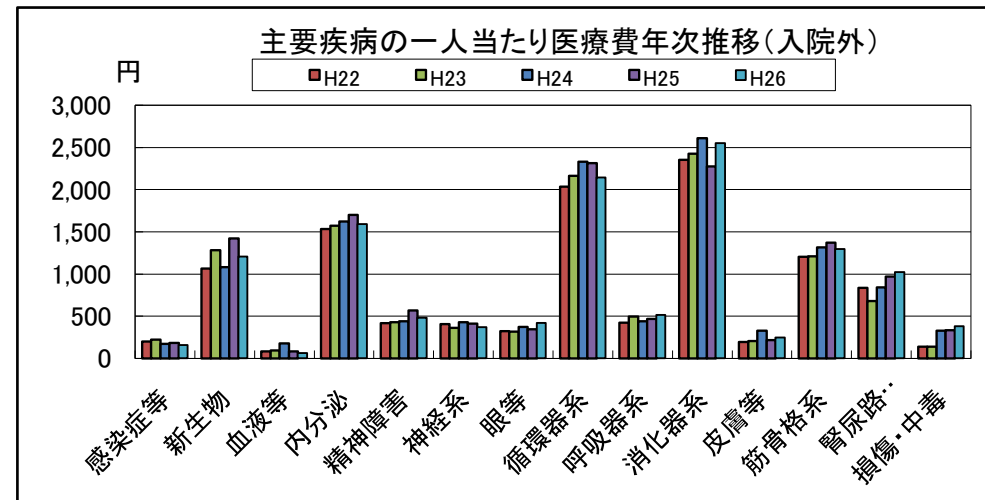


6) 一人当たり医療費(5月診療分)

(2) 入院外(志賀町)

単位:円

疾病分類	H22	H23	H24	H25	H26
感染症及び寄生虫症	200	223	174	186	158
結核	0	1	0	6	0
その他のウイルス疾患	4	8	4	0	1
新生物	1,063	1,285	1,079	1,420	1,206
胃の悪性新生物	99	95	83	131	87
腸の悪性新生物	36	97	75	185	125
気管、気管支及び肺の悪性新生物	261	191	40	150	28
乳房の悪性新生物	36	55	123	176	166
子宮の悪性新生物	3	7	31	9	14
悪性リンパ腫	79	66	36	24	44
血液及び造血器の疾患並びに免疫機構の障害	85	97	176	86	61
内分泌、栄養及び代謝疾患	1,535	1,571	1,624	1,699	1,590
糖尿病	882	902	1,018	961	931
精神及び行動の障害	416	429	441	570	480
精神病	336	350	357	467	379
神経系の疾患	409	362	432	413	366
アルツハイマー病	13	10	9	15	10
眼及び付属器の疾患	321	318	372	348	419
耳及び乳様突起の疾患	43	68	55	89	56
循環器系の疾患	2,033	2,166	2,333	2,313	2,140
高血圧性疾患	1,565	1,759	1,777	1,697	1,604
虚血性心疾患	189	165	239	187	185
くも膜下出血	0	0	3	4	1
脳内出血	27	16	29	20	42
脳梗塞	59	48	46	102	103
脳動脈硬化(症)	2	0	0	0	0
その他の脳血管疾患	3	12	48	32	19
呼吸器系の疾患	426	497	441	471	513
喘息	89	101	117	120	152
消化器系の疾患	2,352	2,424	2,609	2,276	2,546
う蝕	958	1,270	1,016	640	582
歯肉炎及び歯周疾患	288	321	616	741	939
胃及び十二指腸の疾患	240	244	171	162	230
肝臓の疾患	131	44	85	61	53
皮膚及び皮下組織の疾患	198	206	330	218	244
筋骨格系及び結合組織の疾患	1,206	1,211	1,318	1,373	1,296
炎症性多発性関節障害	286	182	240	232	191
骨の密度及び構造の障害	83	76	69	85	97
腎尿路生殖系系の疾患	836	680	842	973	1,021
糸球体疾患及び腎尿細管間質性疾患	205	153	213	83	78
腎不全	422	276	428	597	712
前立腺肥大(症)	95	102	74	80	86
妊娠、分娩及び産じょく	4	8	7	5	6
流産	1	8	0	3	0
妊娠高血圧症候群	0	0	0	0	0
周産期に発生した病態	0	0	0	0	0
先天奇形、変形及び染色体異常	18	0	11	16	5
所見で他に分類されないもの	129	124	109	166	140
損傷・中毒及びその他の外因の影響	138	142	330	337	380
骨折	17	23	37	53	64
合計	11,413	11,813	12,684	12,961	12,627



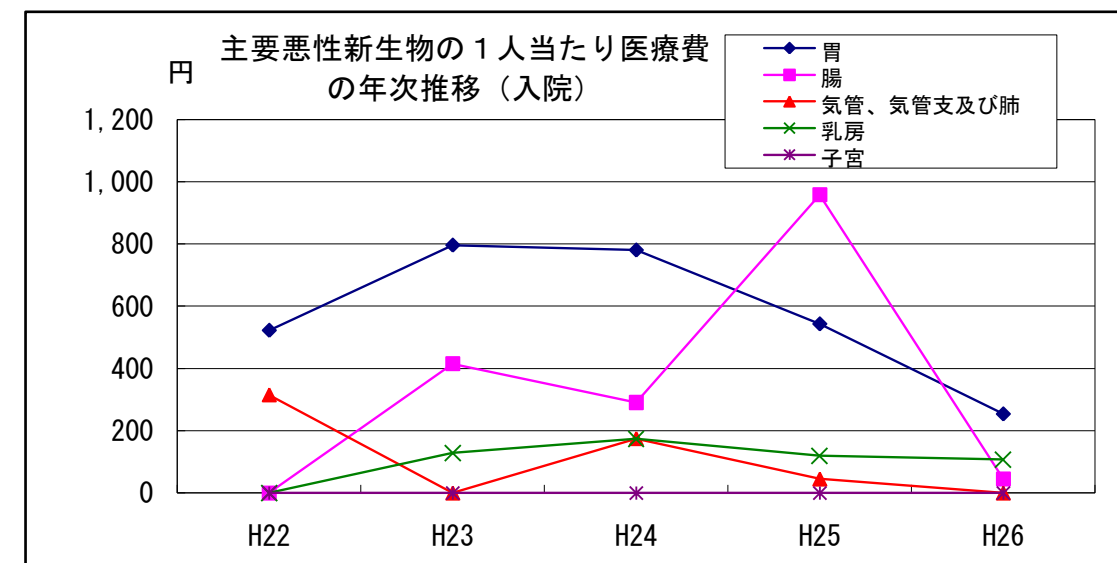
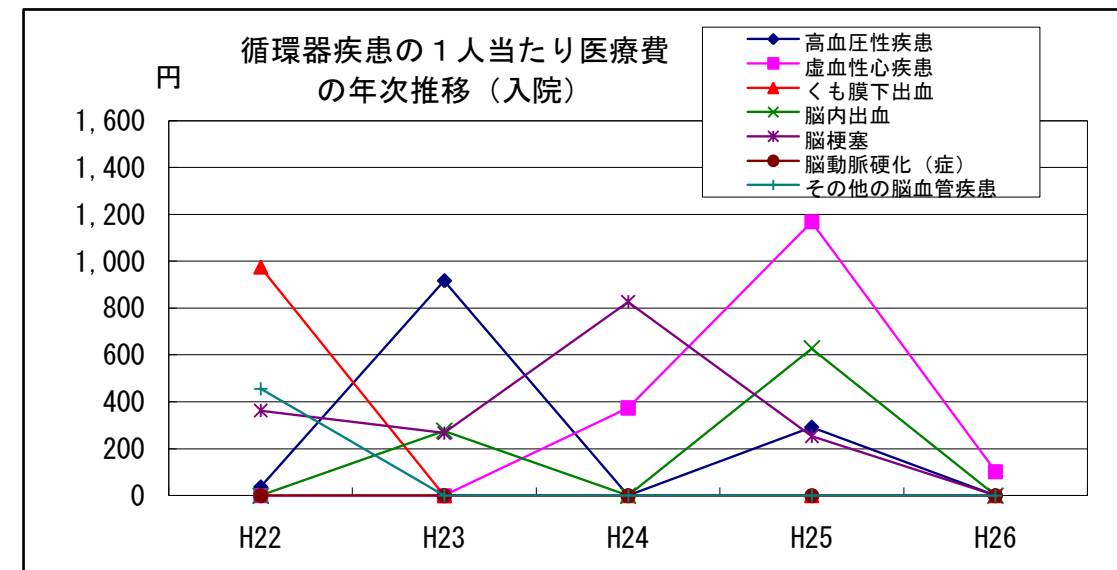
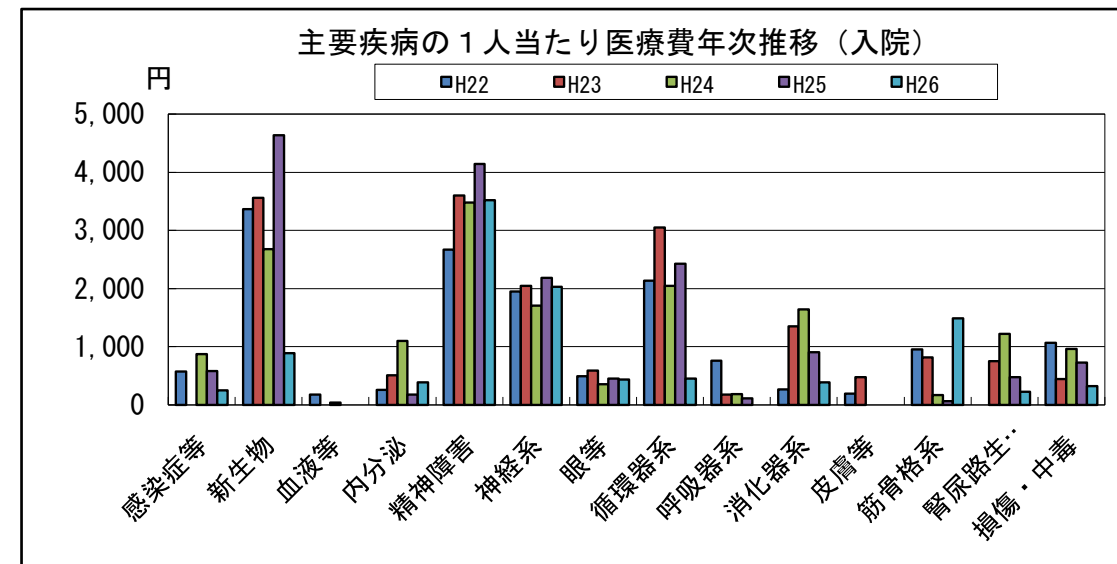
6)一人当たり医療費(5月診療分)

出典:石川県国民健康保険疾病分類別調査統計表(5月診療分)

(1)入院(宝達志水町)

単位:円

疾病分類	H22	H23	H24	H25	H26
感染症及び寄生虫症	576	0	874	579	253
結核	0	0	0	0	0
その他のウイルス疾患	0	0	0	0	0
新生物	3,364	3,557	2,675	4,638	891
胃の悪性新生物	522	796	780	543	254
腸の悪性新生物	0	415	291	958	45
気管、気管支及び肺の悪性新生物	316	0	175	45	0
乳房の悪性新生物	0	128	174	119	108
子宮の悪性新生物	0	0	0	0	0
悪性リンパ腫	0	0	0	0	0
血液及び造血器の疾患並びに免疫機構の障害	176	0	41	0	0
内分泌、栄養及び代謝疾患	260	512	1,104	175	387
糖尿病	260	153	850	140	387
精神及び行動の障害	2,671	3,600	3,477	4,145	3,516
精神病	2,671	3,600	2,832	3,238	2,840
神経系の疾患	1,952	2,047	1,705	2,188	2,034
アルツハイマー病	108	0	90	0	410
眼及び付属器の疾患	496	590	358	454	436
耳及び乳様突起の疾患	0	0	26	0	175
循環器系の疾患	2,139	3,050	2,047	2,427	452
高血圧性疾患	37	917	0	292	0
虚血性心疾患	0	0	374	1,168	102
くも膜下出血	975	0	0	0	0
脳内出血	0	277	0	628	0
脳梗塞	363	267	827	254	0
脳動脈硬化(症)	0	0	0	0	0
その他の脳血管疾患	457	0	0	0	0
呼吸器系の疾患	760	175	186	111	0
喘息	0	0	0	0	0
消化器系の疾患	267	1,351	1,639	905	390
う蝕	0	0	0	0	0
歯肉炎及び歯周疾患	0	0	0	0	0
胃及び十二指腸の疾患	0	0	0	0	0
肝臓の疾患	0	733	433	0	0
皮膚及び皮下組織の疾患	193	475	0	0	0
筋骨格系及び結合組織の疾患	951	816	167	63	1,486
炎症性多発性関節障害	31	0	0	0	0
骨の密度及び構造の障害	0	87	0	0	0
腎尿路生殖器系の疾患	0	749	1,225	481	224
糸球体疾患及び腎尿細管間質性疾患	0	0	106	0	173
腎不全	0	421	1,119	221	50
前立腺肥大(症)	0	328	0	0	0
妊娠、分娩及び産じょく	180	187	0	0	12
流産	0	187	0	0	0
妊娠高血圧症候群	0	0	0	0	0
周産期に発生した病態	0	0	0	0	40
先天奇形、変形及び染色体異常	0	0	0	0	0
所見で他に分類されないもの	0	10	189	94	45
損傷・中毒及びその他の外因の影響	1,072	443	962	731	321
骨折	769	427	633	610	291
合計	15,055	17,560	16,676	16,992	10,661



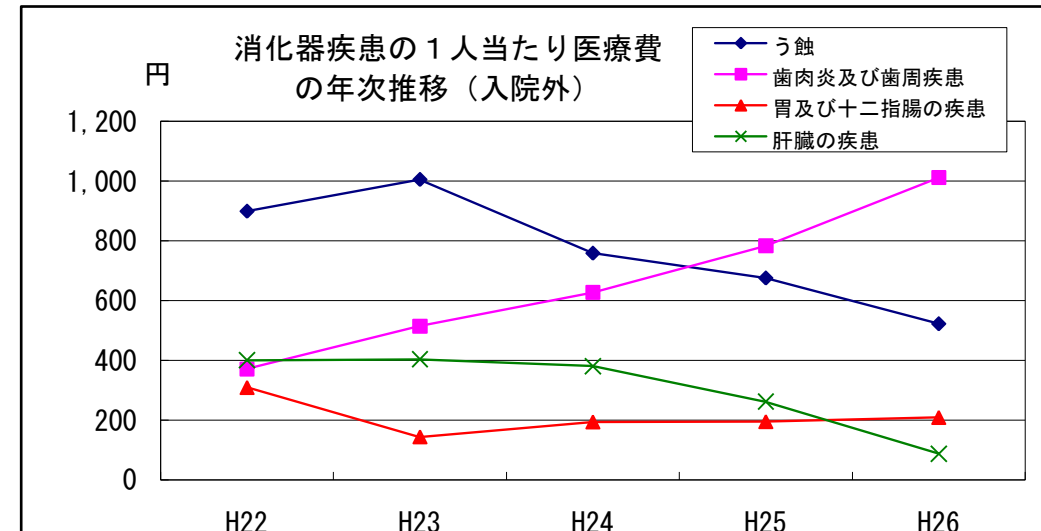
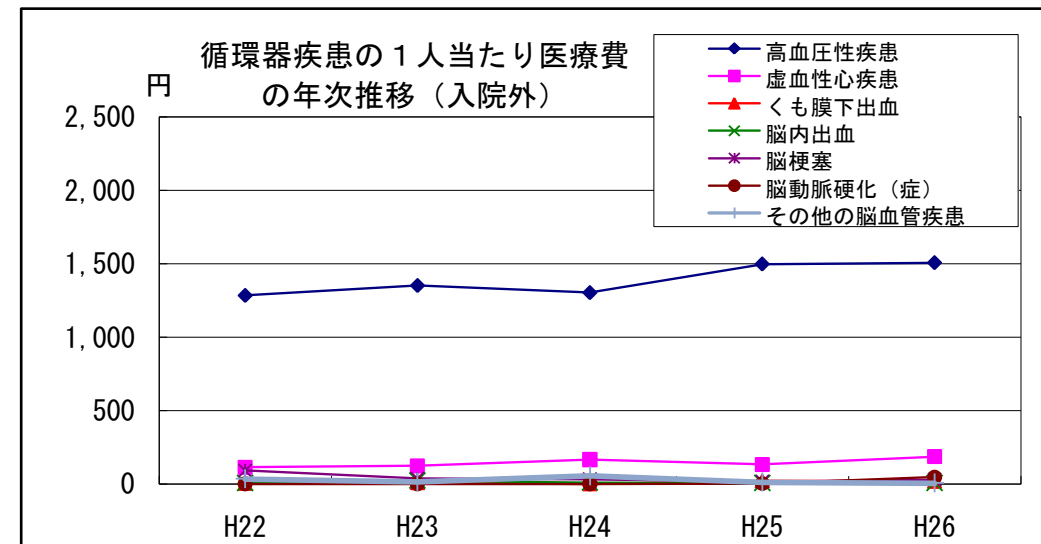
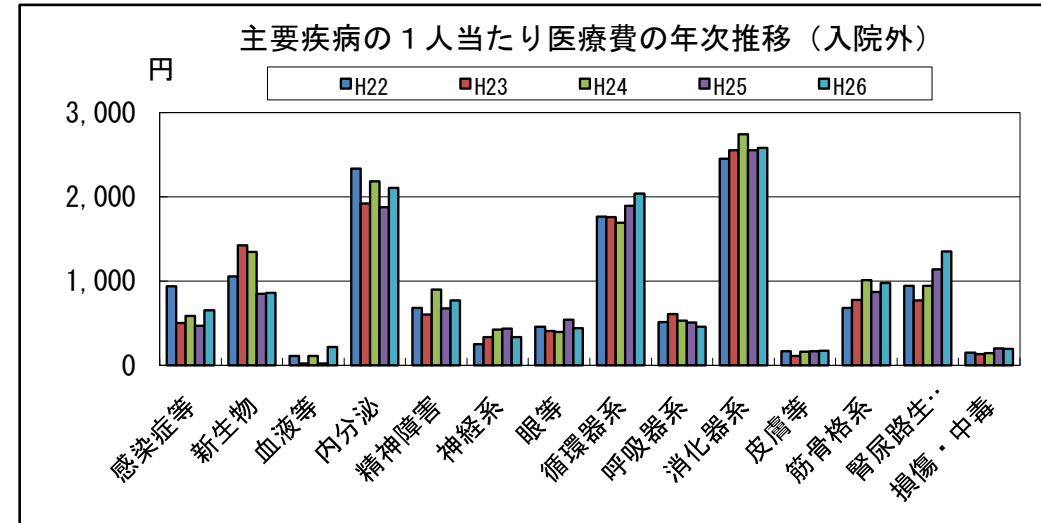
6)一人当たり医療費(5月診療分)

出典:石川県国民健康保険疾病分類別調査統計表(5月診療分)

(2)入院外(宝達志水町)

単位:円

疾病分類	H22	H23	H24	H25	H26
感染症及び寄生虫症	938	505	588	468	654
結核	6	1	0	0	0
その他のウイルス疾患	7	0	2	0	0
新生物	1,056	1,424	1,344	848	858
胃の悪性新生物	31	82	99	98	120
腸の悪性新生物	115	298	276	221	90
気管、気管支及び肺の悪性新生物	48	300	179	100	16
乳房の悪性新生物	18	135	107	104	30
子宮の悪性新生物	2	0	0	0	0
悪性リンパ腫	2	66	57	13	14
血液及び造血器の疾患並びに免疫機構の障害	114	24	113	23	217
内分泌、栄養及び代謝疾患	2,337	1,921	2,184	1,877	2,105
糖尿病	1,554	1,141	1,205	1,012	1,190
精神及び行動の障害	681	602	898	678	773
精神病	592	520	711	532	658
神経系の疾患	251	335	426	435	335
アルツハイマー病	23	12	16	18	8
眼及び付属器の疾患	456	407	399	540	441
耳及び乳様突起の疾患	51	154	74	74	79
循環器系の疾患	1,765	1,757	1,694	1,892	2,041
高血圧性疾患	1,285	1,352	1,304	1,499	1,508
虚血性心疾患	115	124	167	134	187
くも膜下出血	5	10	2	22	19
脳内出血	8	24	11	9	8
脳梗塞	93	39	34	18	32
脳動脈硬化(症)	3	2	2	4	48
その他の脳血管疾患	36	15	56	13	7
呼吸器系の疾患	513	609	531	510	456
喘息	145	161	185	155	103
消化器系の疾患	2,452	2,553	2,741	2,551	2,583
う蝕	899	1,005	759	676	523
歯肉炎及び歯周疾患	372	515	628	784	1,012
胃及び十二指腸の疾患	310	144	194	195	209
肝臓の疾患	401	404	381	262	88
皮膚及び皮下組織の疾患	166	112	164	168	171
筋骨格系及び結合組織の疾患	683	774	1,009	871	976
炎症性多発性関節障害	129	79	261	161	117
骨の密度及び構造の障害	43	52	61	42	68
腎尿路生殖器系の疾患	943	772	942	1,142	1,354
糸球体疾患及び腎尿細管間質性疾患	156	14	136	157	168
腎不全	518	587	643	682	934
前立腺肥大(症)	47	18	39	45	16
妊娠、分娩及び産じょく	2	14	0	4	7
流産	0	0	0	0	0
妊娠高血圧症候群	0	0	0	0	0
周産期に発生した病態	0	0	0	0	0
先天奇形、変形及び染色体異常	0	5	7	7	1
所見で他に分類されないもの	150	89	115	109	92
損傷・中毒及びその他の外因の影響	151	133	144	200	195
骨折	74	50	33	82	57
合計	12,707	12,188	13,372	12,398	13,339

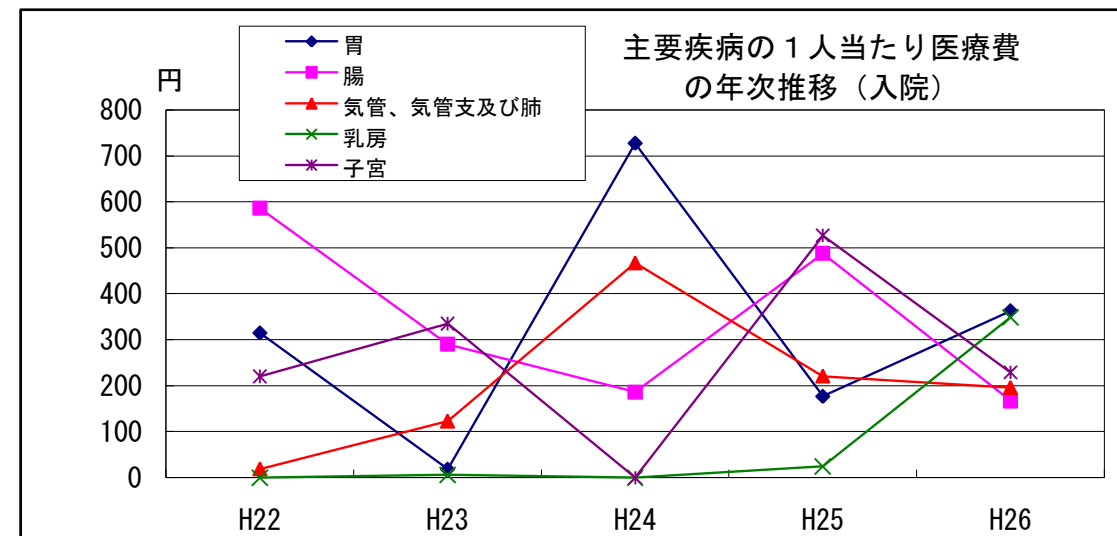
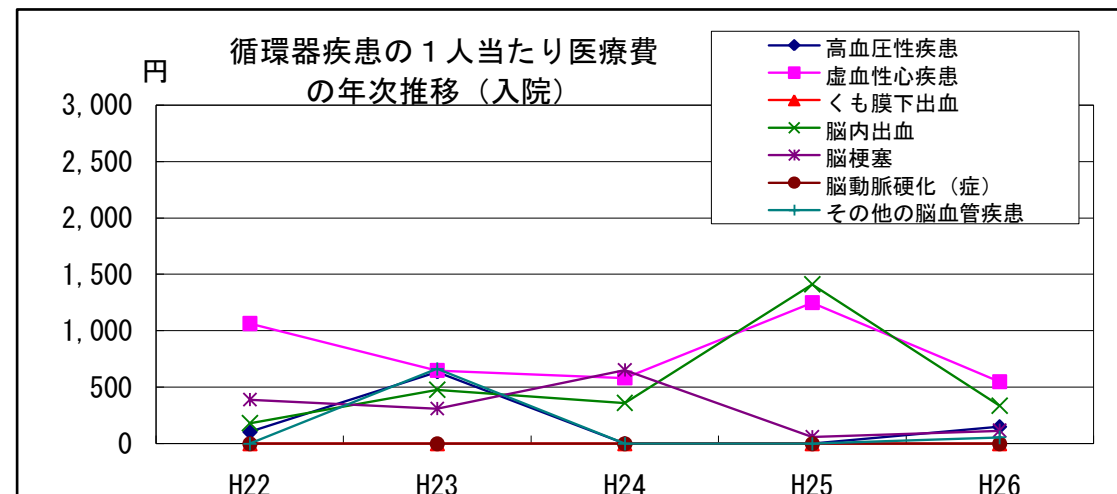
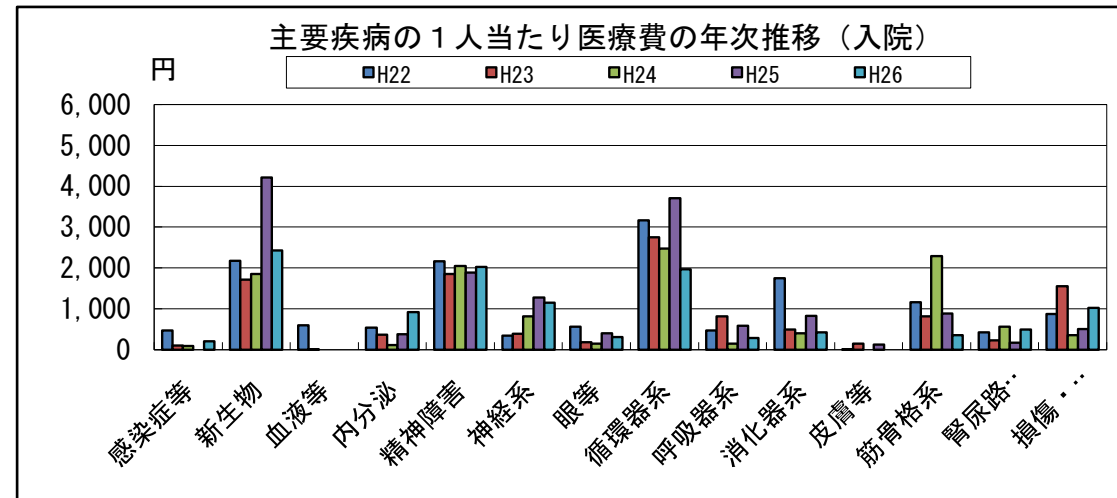


6) 一人当たり医療費(5月診療分)

(1) 入院(中能登町)

単位:円

疾病分類	H22	H23	H24	H25	H26
感染症及び寄生虫症	473	105	90	0	208
結核	0	0	0	0	0
その他のウイルス疾患	0	0	0	0	0
新生物	2,173	1,720	1,855	4,211	2,425
胃の悪性新生物	315	19	727	177	363
腸の悪性新生物	586	290	186	488	167
気管、気管支及び肺の悪性新生物	19	123	467	221	196
乳房の悪性新生物	0	7	0	25	349
子宮の悪性新生物	221	335	0	527	229
悪性リンパ腫	0	477	0	273	0
血液及び造血器の疾患並びに免疫機構の障害	600	9	0	0	0
内分泌、栄養及び代謝疾患	539	364	113	381	918
糖尿病	178	146	113	201	771
精神及び行動の障害	2,165	1,854	2,045	1,888	2,022
精神病	2,041	1,854	1,783	1,807	2,022
神経系の疾患	344	385	813	1,280	1,152
アルツハイマー病	0	0	0	0	216
眼及び付属器の疾患	568	177	151	398	309
耳及び乳様突起の疾患	0	81	0	0	53
循環器系の疾患	3,170	2,754	2,475	3,705	1,975
高血圧性疾患	103	638	0	0	151
虚血性心疾患	1,065	648	582	1,250	549
くも膜下出血	0	0	0	0	0
脳内出血	181	478	362	1,413	337
脳梗塞	390	310	652	61	116
脳動脈硬化(症)	0	0	0	0	0
その他の脳血管疾患	0	663	0	0	56
呼吸器系の疾患	472	819	151	586	293
喘息	0	0	0	42	0
消化器系の疾患	1,752	495	402	828	422
う蝕	0	0	0	0	0
歯肉炎及び歯周疾患	0	0	0	0	0
胃及び十二指腸の疾患	204	0	0	415	85
肝臓の疾患	262	40	0	0	32
皮膚及び皮下組織の疾患	11	147	0	123	0
筋骨格系及び結合組織の疾患	1,163	810	2,290	883	357
炎症性多発性関節障害	0	0	129	0	0
骨の密度及び構造の障害	0	0	0	0	0
腎尿路生殖器系の疾患	427	226	564	176	497
糸球体疾患及び腎尿細管間質性疾患	149	35	211	0	206
腎不全	141	150	18	0	154
前立腺肥大(症)	0	0	0	0	0
妊娠、分娩及び産じょく	0	56	0	0	1
流産	0	0	0	0	0
妊娠高血圧症候群	0	0	0	0	0
周産期に発生した病態	149	0	0	0	0
先天奇形、変形及び染色体異常	0	548	0	0	0
所見で他に分類されないもの	0	305	162	140	145
損傷・中毒及びその他の外因の影響	878	1,554	362	512	1,030
骨折	495	872	20	158	408
合計	14,883	12,407	11,473	15,109	11,808

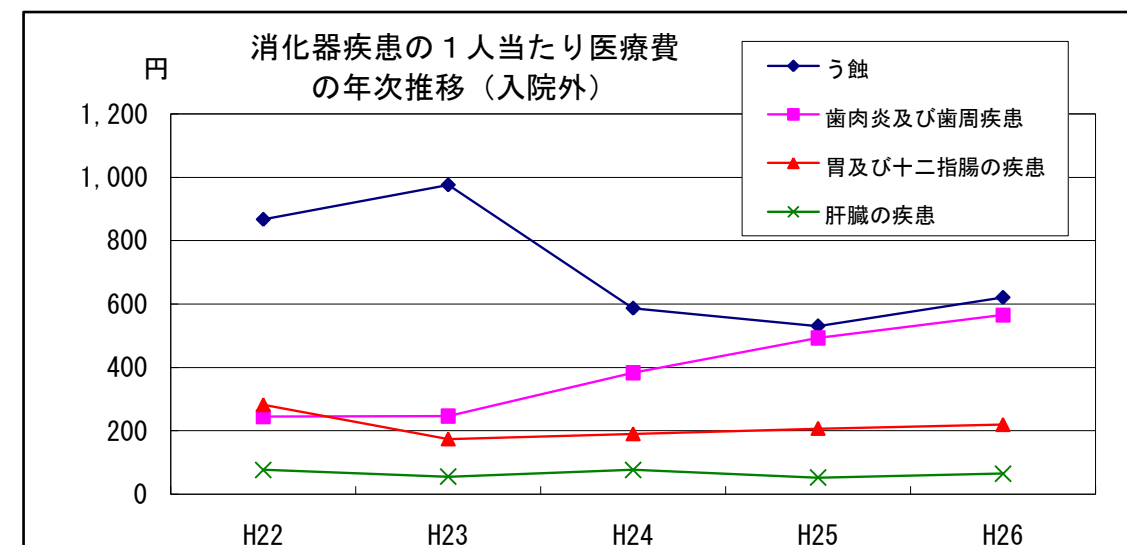
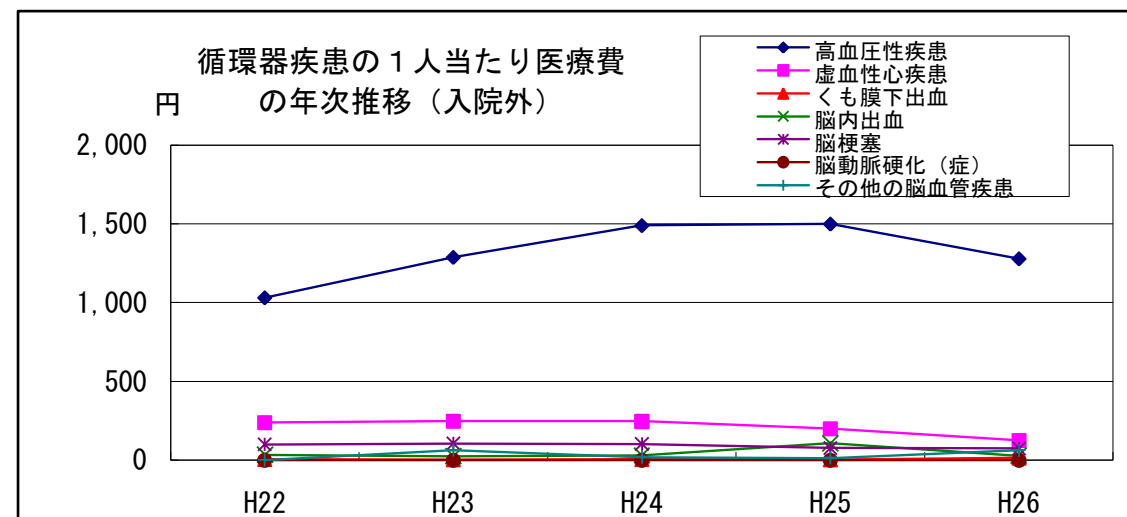
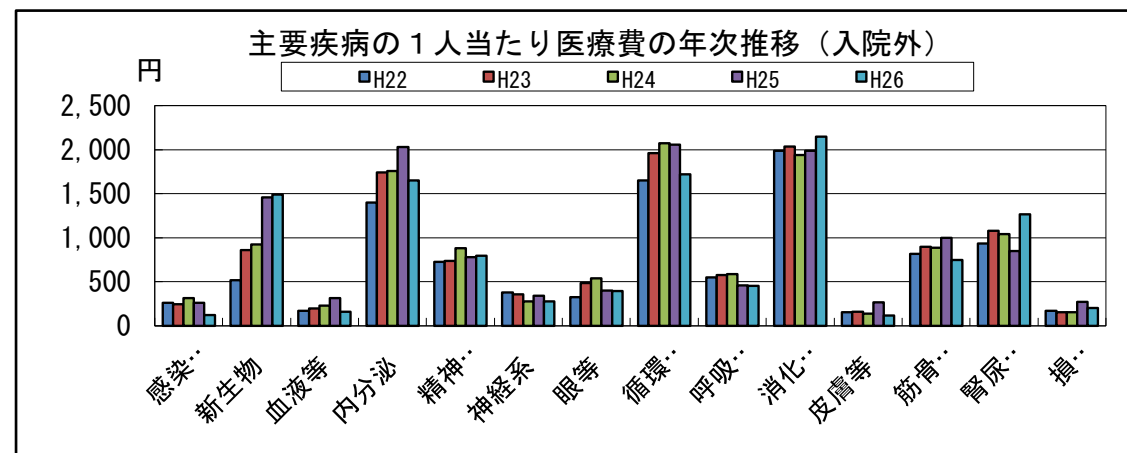


6)一人当たり医療費(5月診療分)

(2)入院外(中能登町)

単位:円

疾病分類	H22	H23	H24	H25	H26
感染症及び寄生虫症	263	248	314	261	121
結核	0	0	0	0	0
その他のウイルス疾患	3	0	0	117	3
新生物	517	859	926	1,456	1,490
胃の悪性新生物	60	84	159	219	198
腸の悪性新生物	79	194	112	347	206
気管、気管支及び肺の悪性新生物	1	23	7	8	157
乳房の悪性新生物	7	150	205	341	112
子宮の悪性新生物	1	22	82	17	21
悪性リンパ腫	8	11	12	21	326
血液及び造血器の疾患並びに免疫機構の障害	169	200	228	316	160
内分泌、栄養及び代謝疾患	1,398	1,739	1,757	2,028	1,653
糖尿病	965	1,047	1,135	1,380	989
精神及び行動の障害	728	738	881	782	795
精神病	621	682	761	675	682
神経系の疾患	381	360	277	340	276
アルツハイマー病	6	15	15	22	15
眼及び付属器の疾患	327	487	538	402	394
耳及び乳様突起の疾患	46	96	94	74	57
循環器系の疾患	1,650	1,962	2,072	2,056	1,721
高血圧性疾患	1,031	1,288	1,490	1,500	1,279
虚血性心疾患	240	247	246	199	125
くも膜下出血	6	4	6	4	15
脳内出血	35	25	31	108	29
脳梗塞	100	105	103	76	74
脳動脈硬化(症)	0	0	0	0	0
その他の脳血管疾患	2	63	21	15	63
呼吸器系の疾患	549	578	587	458	453
喘息	92	118	224	120	119
消化器系の疾患	1,985	2,037	1,939	1,986	2,150
う蝕	867	976	586	530	620
歯肉炎及び歯周疾患	244	246	383	493	565
胃及び十二指腸の疾患	282	174	190	207	219
肝臓の疾患	76	55	76	52	64
皮膚及び皮下組織の疾患	155	159	140	266	119
筋骨格系及び結合組織の疾患	816	897	887	998	750
炎症性多発性関節障害	90	106	93	130	69
骨の密度及び構造の障害	91	194	108	100	47
腎尿路生殖器系の疾患	936	1,077	1,040	850	1,266
糸球体疾患及び腎尿細管間質性疾患	44	76	36	129	23
腎不全	590	749	580	567	1,036
前立腺肥大(症)	34	29	281	12	51
妊娠、分娩及び産じょく	14	1	9	12	11
流産	0	0	4	0	0
妊娠高血圧症候群	0	0	0	0	0
周産期に発生した病態	0	0	0	0	2
先天奇形、変形及び染色体異常	0	3	6	4	11
所見で他に分類されないもの	79	128	121	143	259
損傷・中毒及びその他の外因の影響	171	156	153	273	205
骨折	49	48	15	59	38
合計	10,183	11,724	11,969	12,703	11,893

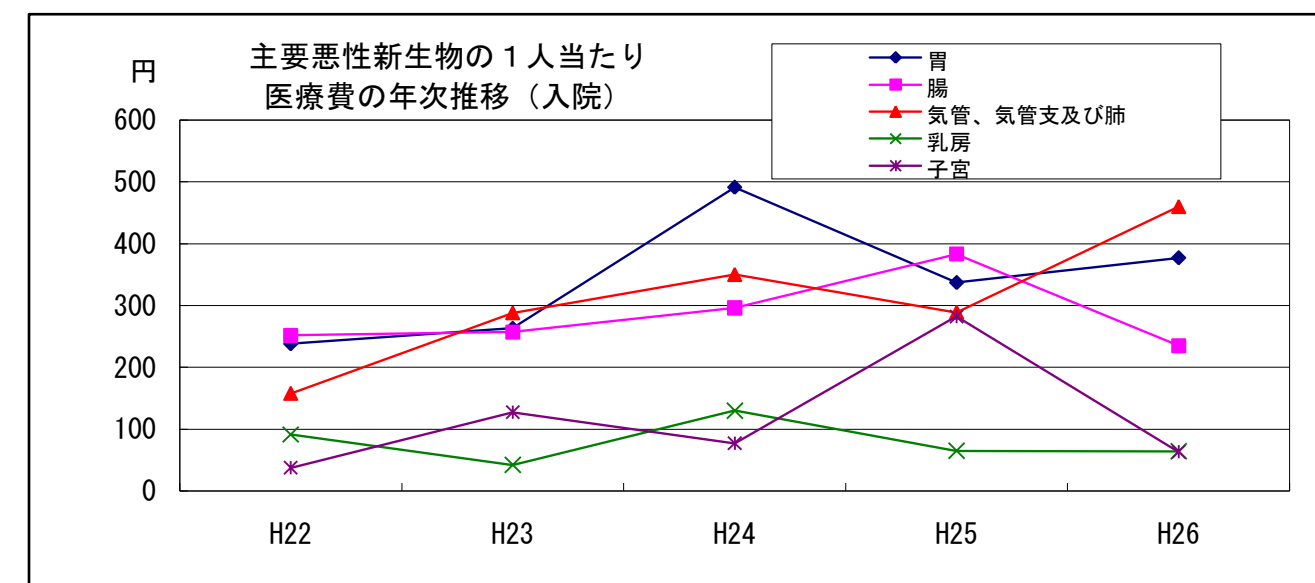
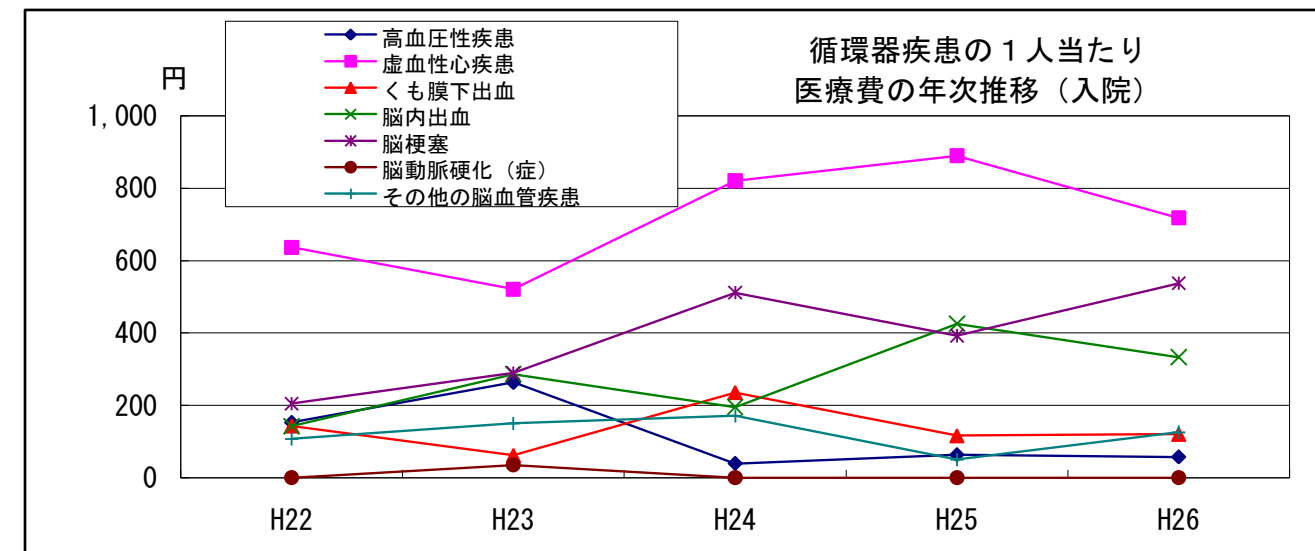
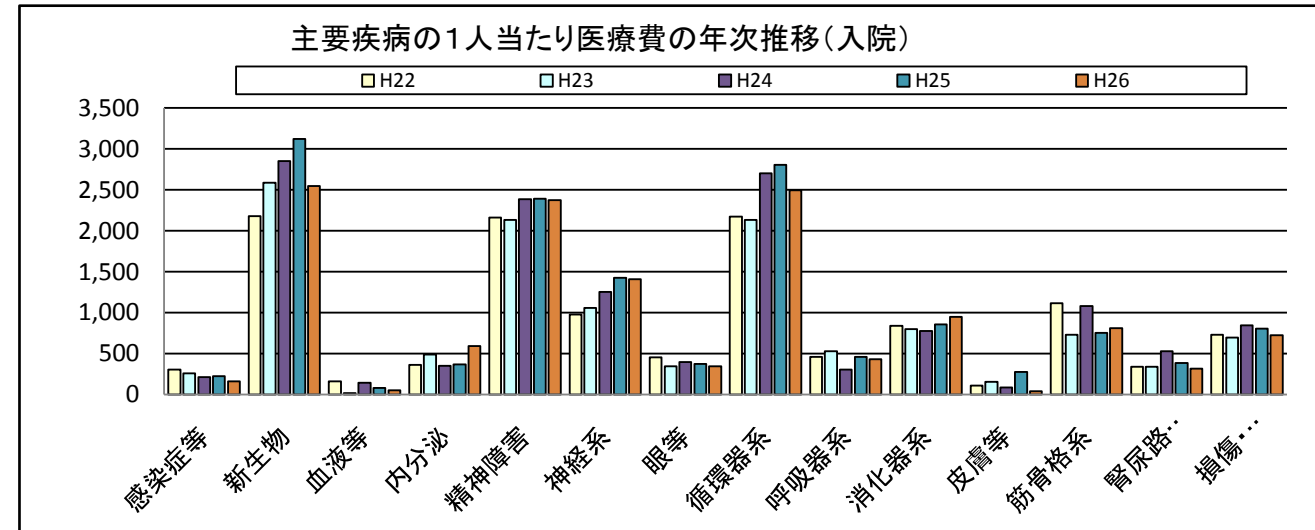


6)一人当たり医療費(5月診療分)

(1)入院(管内)

単位:円

	H22	H23	H24	H25	H26
感染症及び寄生虫症	302	261	211	222	160
結核	10	45	0	0	0
その他のウイルス疾患	23	18	19	0	0
新生物	2,177	2,586	2,850	3,122	2,547
胃の悪性新生物	238	263	491	337	377
腸の悪性新生物	252	257	296	383	235
気管、気管支及び肺の悪性新生物	158	288	350	289	460
乳房の悪性新生物	91	42	130	65	64
子宮の悪性新生物	37	127	77	282	63
悪性リンパ腫	47	176	155	169	108
血液及び造血器の疾患並びに免疫機構の障害	159	17	141	82	51
内分泌、栄養及び代謝疾患	362	490	349	370	594
糖尿病	208	353	278	258	427
精神及び行動の障害	2,160	2,131	2,383	2,389	2,375
精神病	2,028	1,987	2,144	2,169	2,143
神経系の疾患	977	1,060	1,254	1,427	1,408
アルツハイマー病	31	34	64	14	120
眼及び付属器の疾患	453	344	394	375	344
耳及び乳様突起の疾患	32	25	12	23	52
循環器系の疾患	2,171	2,131	2,704	2,805	2,496
高血圧性疾患	153	263	39	63	57
虚血性心疾患	636	521	820	889	718
くも膜下出血	143	62	235	116	120
脳内出血	142	286	195	425	333
脳梗塞	204	289	511	392	537
脳動脈硬化(症)	0	35	0	0	0
その他の脳血管疾患	107	150	171	50	126
呼吸器系の疾患	462	528	302	460	429
喘息	36	30	23	12	8
消化器系の疾患	837	797	777	858	947
う蝕	0	0	0	0	0
歯肉炎及び歯周疾患	0	0	0	0	0
胃及び十二指腸の疾患	129	94	95	144	94
肝臓の疾患	126	158	150	208	91
皮膚及び皮下組織の疾患	108	154	84	275	43
筋骨格系及び結合組織の疾患	1,117	728	1,082	754	813
炎症性多発性関節障害	45	28	17	43	5
骨の密度及び構造の障害	73	72	0	1	12
腎尿路生殖器系の疾患	336	341	526	384	317
糸球体疾患及び腎尿細管間質性疾患	81	43	115	33	99
腎不全	113	140	192	210	130
前立腺肥大(症)	12	31	34	2	0
妊娠、分娩及び産じょく	47	75	7	26	43
流産	2	20	5	22	15
妊娠高血圧症候群	0	0	0	0	0
周産期に発生した病態	27	0	6	6	11
先天奇形、変形及び染色体異常	25	73	93	65	62
所見で他に分類されないもの	68	142	96	145	144
損傷・中毒及びその他の外因の影響	727	698	845	803	722
骨折	372	472	423	411	339
合 計	12,548	12,581	14,116	14,592	13,559

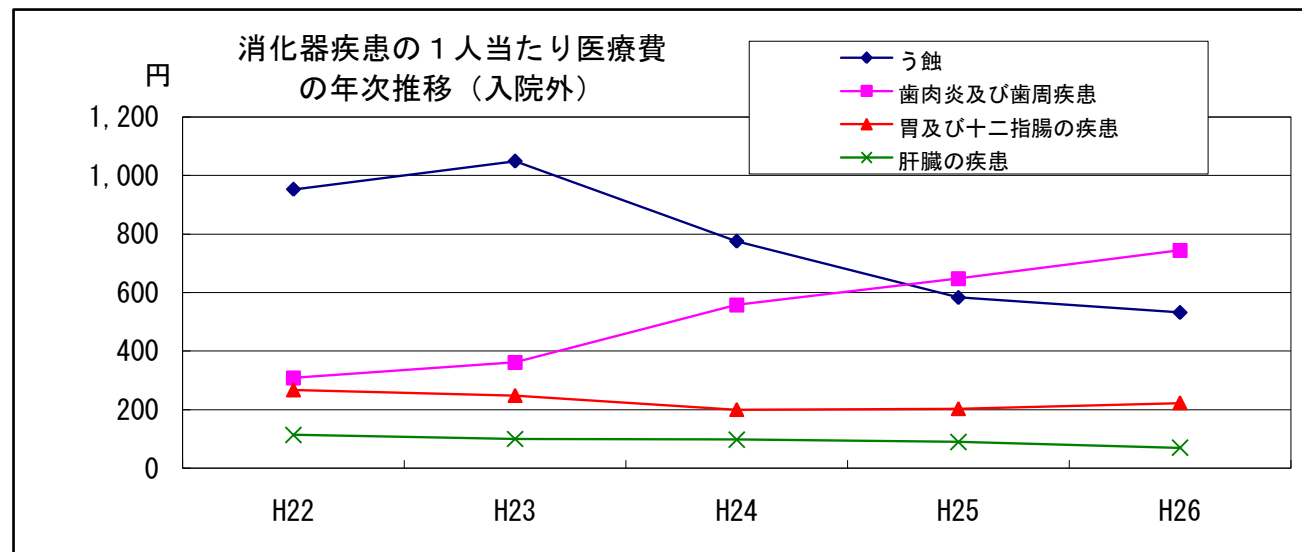
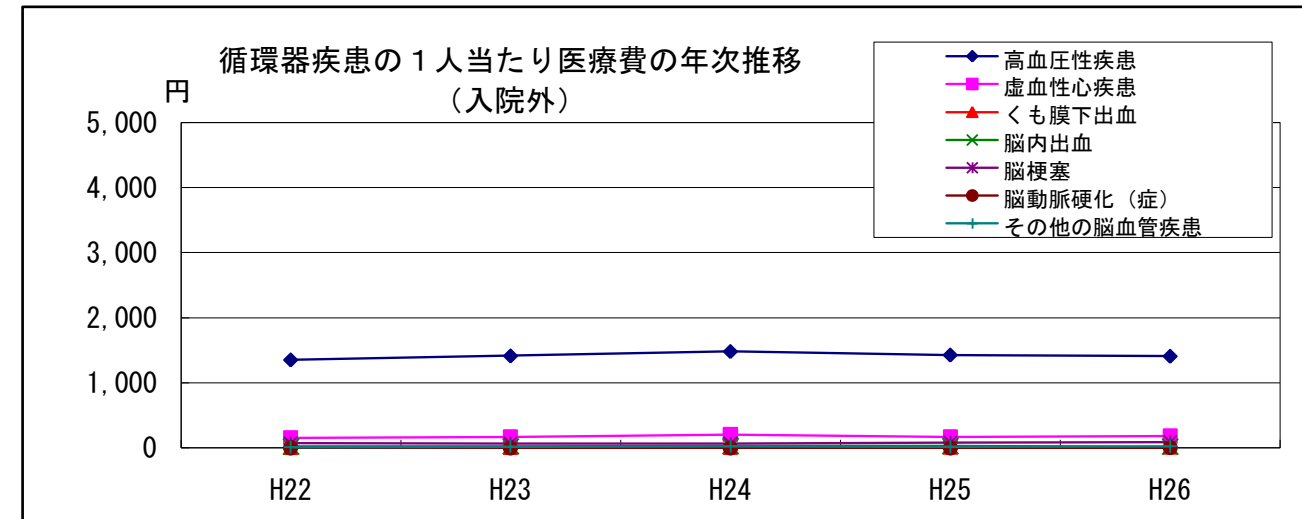
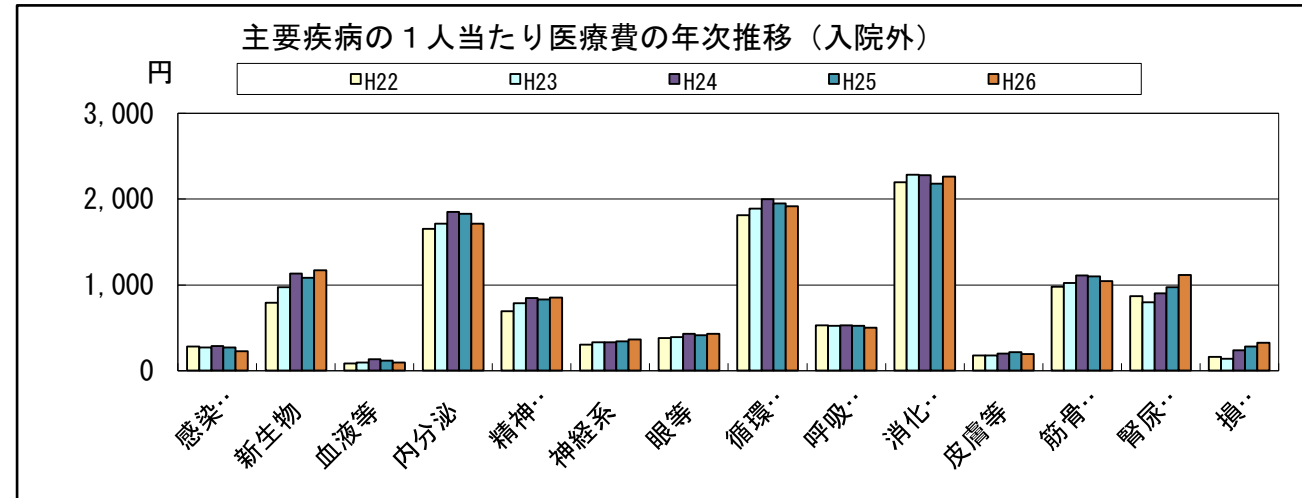


6)一人当たり医療費(5月診療分)

(2)入院外(管内)

単位:円

	H22	H23	H24	H25	H26
感染症及び寄生虫症	283	268	284	267	224
結核	1	1	5	10	1
その他のウイルス疾患	3	13	3	25	12
新生物	792	971	1,130	1,083	1,171
胃の悪性新生物	72	93	119	124	122
腸の悪性新生物	104	155	145	162	131
気管、気管支及び肺の悪性新生物	88	119	109	79	92
乳房の悪性新生物	34	73	94	148	106
子宮の悪性新生物	15	18	27	14	22
悪性リンパ腫	39	30	30	47	73
血液及び造血器の疾患並びに免疫機構の障害	80	93	132	117	96
内分泌、栄養及び代謝疾患	1,655	1,712	1,853	1,832	1,716
糖尿病	1,085	1,090	1,193	1,135	1,039
精神及び行動の障害	692	787	845	832	852
精神病	593	692	731	706	730
神経系の疾患	303	332	330	341	360
アルツハイマー病	16	15	14	14	9
眼及び付属器の疾患	382	390	429	411	431
耳及び乳様突起の疾患	53	82	68	64	64
循環器系の疾患	1,813	1,888	2,001	1,950	1,915
高血圧性疾患	1,354	1,416	1,484	1,430	1,411
虚血性心疾患	156	170	205	172	181
くも膜下出血	5	7	8	10	11
脳内出血	22	23	27	29	19
脳梗塞	74	69	71	85	92
脳動脈硬化(症)	2	0	0	0	5
その他の脳血管疾患	12	23	26	18	27
呼吸器系の疾患	526	521	529	522	502
喘息	119	131	150	123	132
消化器系の疾患	2,199	2,286	2,281	2,181	2,263
う蝕	952	1,048	775	583	532
歯肉炎及び歯周疾患	309	362	558	648	744
胃及び十二指腸の疾患	267	248	200	203	223
肝臓の疾患	114	100	98	90	70
皮膚及び皮下組織の疾患	173	176	196	217	193
筋骨格系及び結合組織の疾患	977	1,024	1,111	1,098	1,044
炎症性多発性関節障害	168	163	183	179	163
骨の密度及び構造の障害	100	108	99	84	86
腎尿路生殖器系の疾患	866	796	903	974	1,117
糸球体疾患及び腎尿管間質性疾患	102	90	119	119	82
腎不全	559	484	544	612	834
前立腺肥大(症)	55	61	97	57	51
妊娠、分娩及び産じょく	13	6	6	9	8
流産	2	2	1	3	1
妊娠高血圧症候群	0	0	0	0	0
周産期に発生した病態	0	0	0	0	1
先天奇形、変形及び染色体異常	5	7	19	8	8
所見で他に分類されないもの	123	150	162	144	165
損傷・中毒及びその他の外因の影響	162	136	238	281	322
骨折	40	38	35	55	48
合 計	11,096	11,625	12,518	12,331	12,452

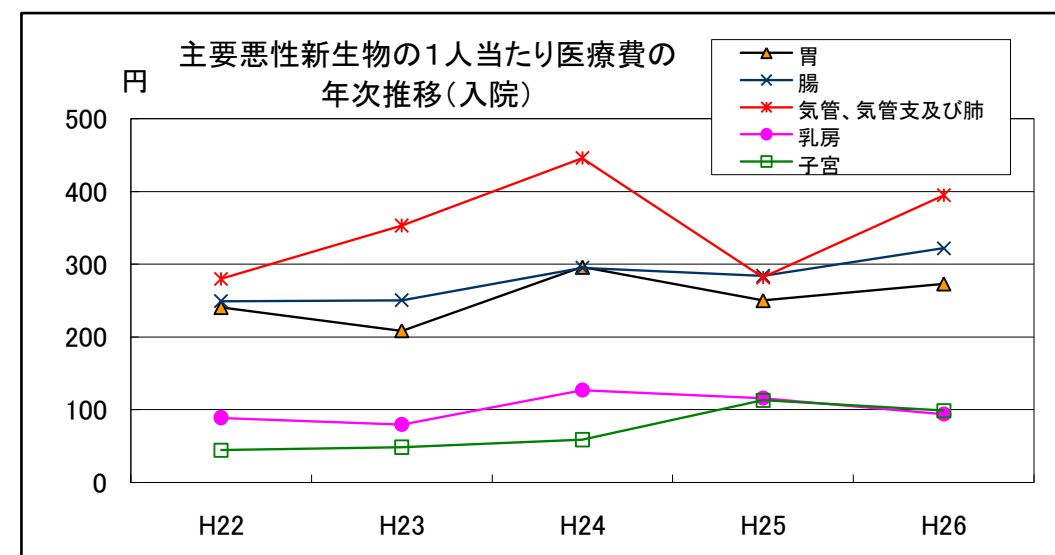
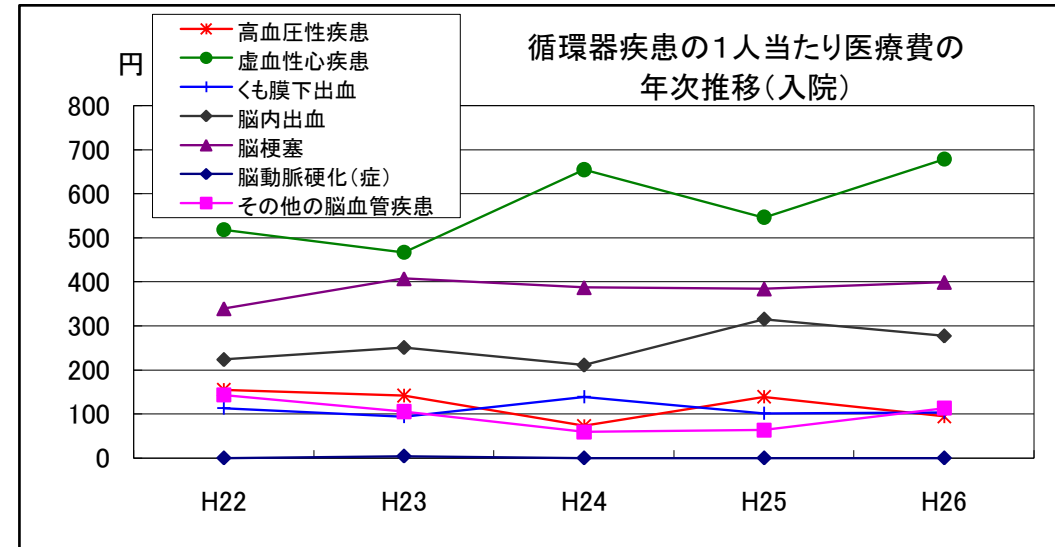
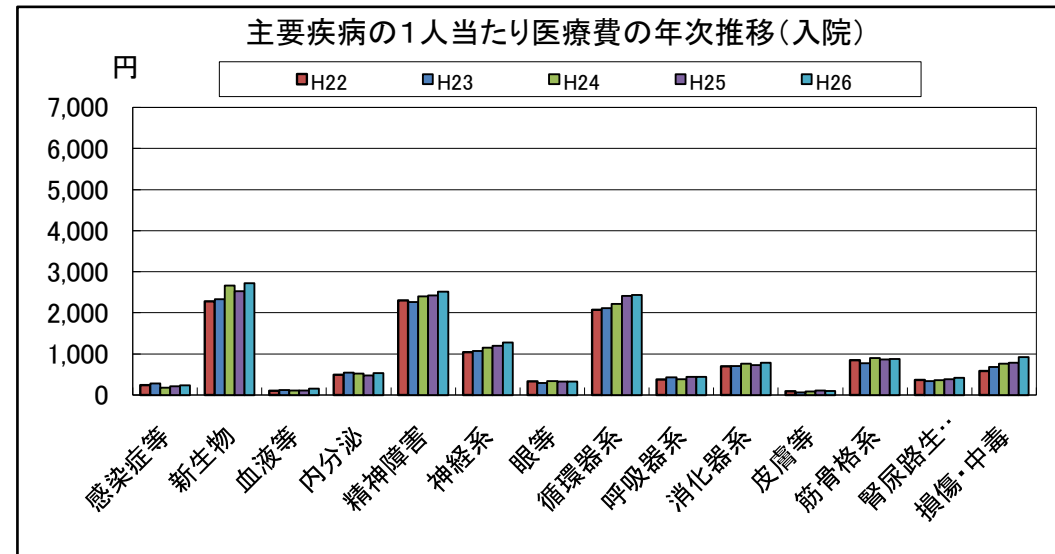


6)一人当たり医療費(5月診療分)

(1)入院(石川県)

単位:円

疾病分類	H22	H23	H24	H25	H26
感染症及び寄生虫症	243	283	187	219	236
結核	26	38	8	5	8
その他のウイルス疾患	7	9	12	12	5
新生物	2,281	2,335	2,665	2,528	2,718
胃の悪性新生物	240	208	296	250	273
腸の悪性新生物	249	251	295	284	322
気管、気管支及び肺の悪性新生物	280	353	446	282	395
乳房の悪性新生物	89	80	127	116	94
子宮の悪性新生物	45	49	59	113	99
悪性リンパ腫	212	152	155	163	168
血液及び造血器の疾患並びに免疫機構の障害	100	120	114	120	160
内分泌、栄養及び代謝疾患	495	551	521	485	538
糖尿病	374	437	387	356	394
精神及び行動の障害	2,300	2,260	2,406	2,428	2,517
精神病	2,153	2,131	2,177	2,187	2,245
神経系の疾患	1,040	1,079	1,153	1,196	1,277
アルツハイマー病	86	83	85	94	115
眼及び付属器の疾患	331	295	341	334	329
耳及び乳様突起の疾患	35	25	36	26	39
循環器系の疾患	2,073	2,116	2,224	2,419	2,439
高血圧性疾患	155	142	73	139	94
虚血性心疾患	518	467	654	546	678
くも膜下出血	113	94	139	101	104
脳内出血	223	251	211	315	277
脳梗塞	339	407	387	384	399
脳動脈硬化(症)	0	4	0	0	0
その他の脳血管疾患	143	105	59	63	113
呼吸器系の疾患	377	440	388	445	443
喘息	37	36	34	16	19
消化器系の疾患	703	709	764	728	785
う蝕	0	0	0	0	0
歯肉炎及び歯周疾患	0	1	0	0	0
胃及び十二指腸の疾患	112	88	93	57	83
肝臓の疾患	92	125	110	124	132
皮膚及び皮下組織の疾患	88	69	97	117	102
筋骨格系及び結合組織の疾患	844	775	908	874	884
炎症性多発性関節障害	58	51	43	51	45
骨の密度及び構造の障害	55	33	27	16	47
腎尿路生殖生殖器系の疾患	363	339	370	389	423
糸球体疾患及び腎尿管間質性疾患	50	42	52	59	91
腎不全	180	174	185	193	192
前立腺肥大(症)	35	34	36	29	25
妊娠、分娩及び産じょく	51	56	61	52	58
流産	2	9	4	4	4
妊娠高血圧症候群	3	0	4	0	2
周産期に発生した病態	19	9	73	62	63
先天奇形、変形及び染色体異常	59	92	118	102	54
所見で他に分類されないもの	119	129	114	104	115
損傷、中毒及びその他の外因の影響	589	691	766	784	926
骨折	306	319	400	412	513
合 計	12,110	12,373	13,306	13,410	14,107

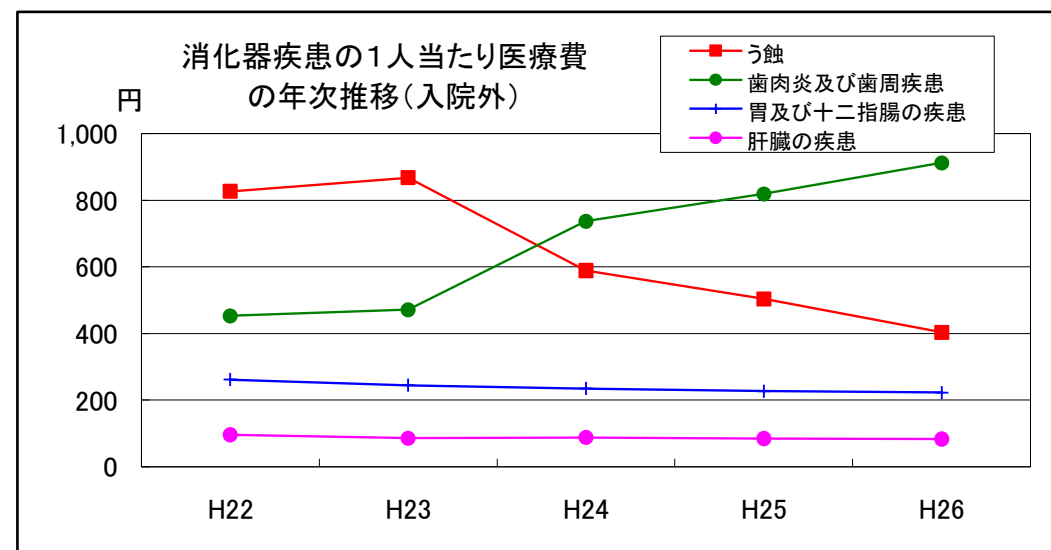
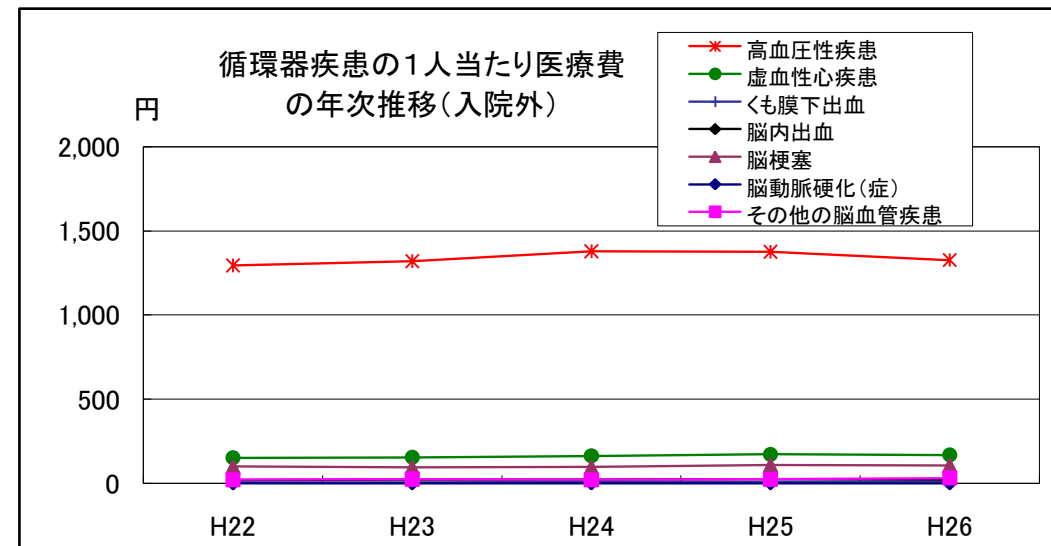
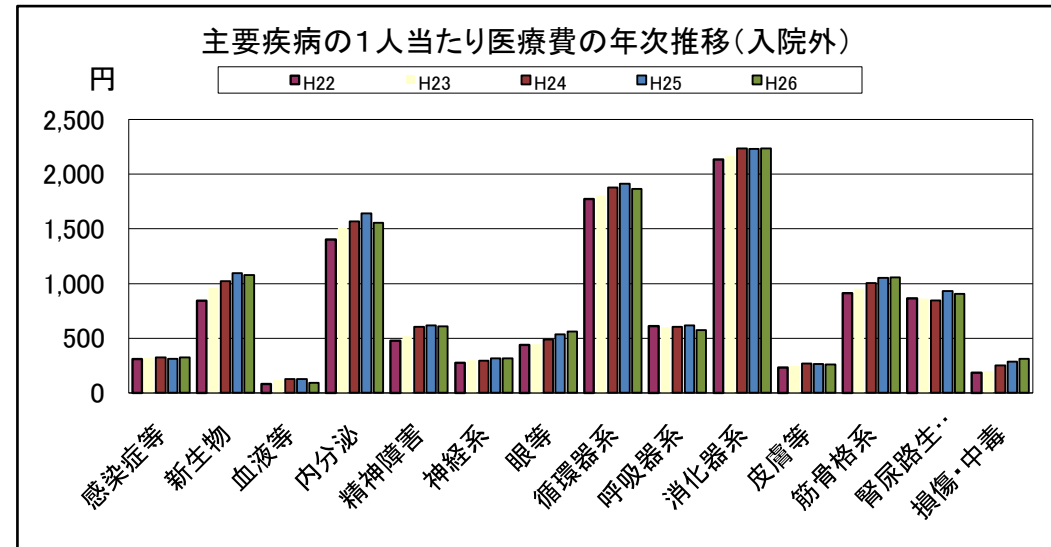


6)一人当たり医療費(5月診療分)

(2)入院外(石川県)

単位:円

疾病分類	H22	H23	H24	H25	H26
感染症及び寄生虫症	308	317	323	311	322
結核	2	2	3	4	3
その他のウイルス疾患	13	14	12	16	15
新生物	843	963	1,021	1,093	1,078
胃の悪性新生物	77	84	81	91	86
腸の悪性新生物	128	156	165	184	176
気管、気管支及び肺の悪性新生物	99	111	108	102	95
乳房の悪性新生物	98	117	139	167	163
子宮の悪性新生物	16	15	17	15	20
悪性リンパ腫	34	27	38	48	44
血液及び造血器の疾患並びに免疫機構の障害	80	115	127	126	92
内分泌、栄養及び代謝疾患	1,403	1,507	1,571	1,643	1,554
糖尿病	817	871	908	937	883
精神及び行動の障害	477	515	604	616	609
精神病	388	422	491	496	493
神経系の疾患	277	296	295	316	316
アルツハイマー病	14	14	15	19	18
眼及び付属器の疾患	441	445	485	536	560
耳及び乳様突起の疾患	76	74	76	82	74
循環器系の疾患	1,772	1,806	1,878	1,913	1,867
高血圧性疾患	1,295	1,320	1,379	1,375	1,327
虚血性心疾患	152	156	163	173	169
くも膜下出血	7	6	8	9	10
脳内出血	21	22	22	25	23
脳梗塞	99	95	97	109	107
脳動脈硬化(症)	1	1	1	1	1
その他の脳血管疾患	22	25	22	25	32
呼吸器系の疾患	611	598	605	617	575
喘息	141	133	139	137	138
消化器系の疾患	2,133	2,167	2,239	2,233	2,237
う蝕	827	867	589	504	404
歯肉炎及び歯周疾患	454	472	737	819	912
胃及び十二指腸の疾患	262	245	235	227	223
肝臓の疾患	96	85	88	85	83
皮膚及び皮下組織の疾患	231	244	266	264	260
筋骨格系及び結合組織の疾患	911	950	1,004	1,052	1,055
炎症性多発性関節障害	151	173	185	208	218
骨の密度及び構造の障害	109	100	97	100	98
腎尿路生殖系系の疾患	864	863	846	933	905
糸球体疾患及び腎尿管間質性疾患	48	52	47	49	44
腎不全	597	580	563	633	626
前立腺肥大(症)	62	67	77	76	66
妊娠、分娩及び産じょく	8	9	10	9	10
流産	1	1	2	1	2
妊娠高血圧症候群	0	0	0	0	0
周産期に発生した病態	1	1	3	4	3
先天奇形、変形及び染色体異常	7	9	20	22	22
所見で他に分類されないもの	142	144	151	162	167
損傷・中毒及びその他の外因の影響	185	197	250	285	312
骨折	49	55	56	67	72
合 計	10,772	11,220	11,773	12,218	12,018



7) 年齢階層別受診件数・一人当たり医療費(平成26年5月診療分)

出典: 石川県国民健康保険疾病分類別調査統計表

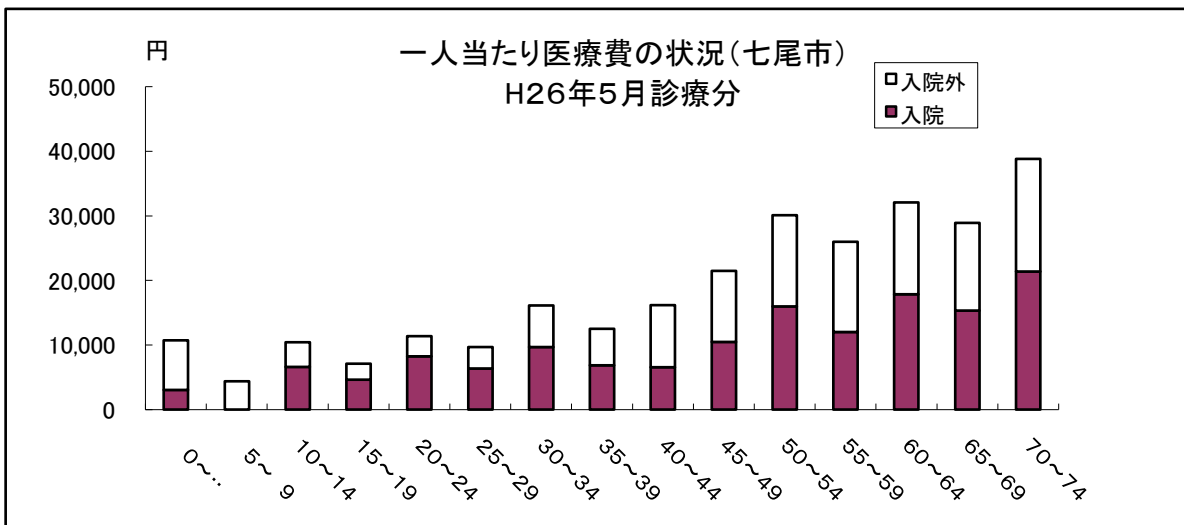
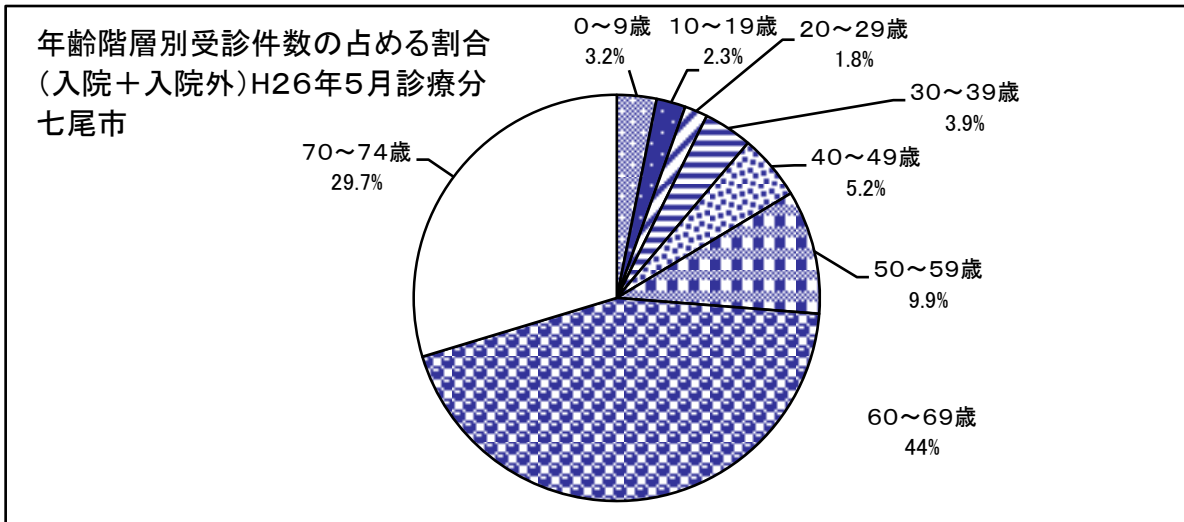
受診件数(七尾市)

単位: 件

年齢別	入院+入院外	入院	入院外
0～4歳	176	2	174
5～9	177	0	177
10～14	142	4	138
15～19	118	4	114
20～24	89	4	85
25～29	116	5	111
30～34	177	10	167
35～39	256	9	247
40～44	299	10	289
45～49	283	14	269
50～54	436	16	420
55～59	667	30	637
60～64	1,897	74	1,823
65～69	3,034	73	2,961
70～74	3,319	108	3,211
全年齢合計	11,186	363	10,823

一人当たり医療費(七尾市) 単位: 円

年齢別	入院	入院外
0～4歳	3,032	7,685
5～9	0	4,367
10～14	6,623	3,790
15～19	4,619	2,496
20～24	8,245	3,128
25～29	6,343	3,359
30～34	9,687	6,429
35～39	6,848	5,664
40～44	6,556	9,609
45～49	10,488	11,006
50～54	16,001	14,089
55～59	11,992	13,997
60～64	17,866	14,222
65～69	15,341	13,553
70～74	21,389	17,418
全年齢合計	14,323	12,429



7) 年齢階層別受診件数・一人当たり医療費(平成26年5月診療分)

出典: 石川県国民健康保険疾病分類別調査統計表

受診件数(羽咋市)

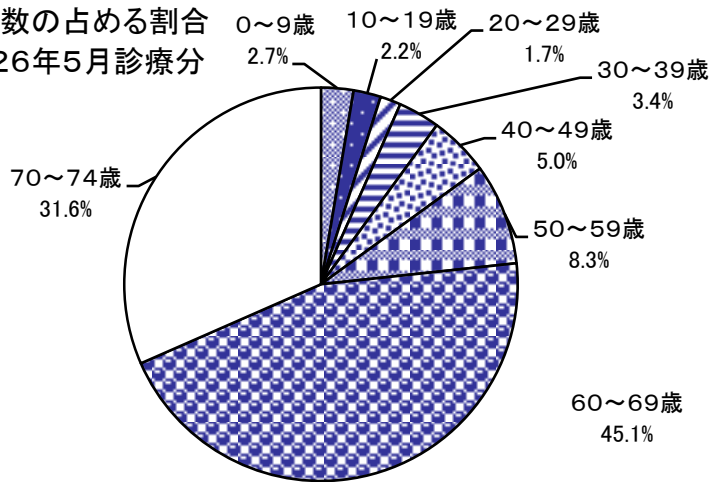
単位: 件

年齢別	入院+入院外	入院	入院外
0～4歳	65	4	61
5～9	70	0	70
10～14	68	1	67
15～19	46	1	45
20～24	46	2	44
25～29	40	0	40
30～34	65	3	62
35～39	108	3	105
40～44	129	1	128
45～49	123	2	121
50～54	170	11	159
55～59	251	11	240
60～64	837	33	804
65～69	1,451	31	1,420
70～74	1,601	53	1,548
全年齢合計	5,070	156	4,914

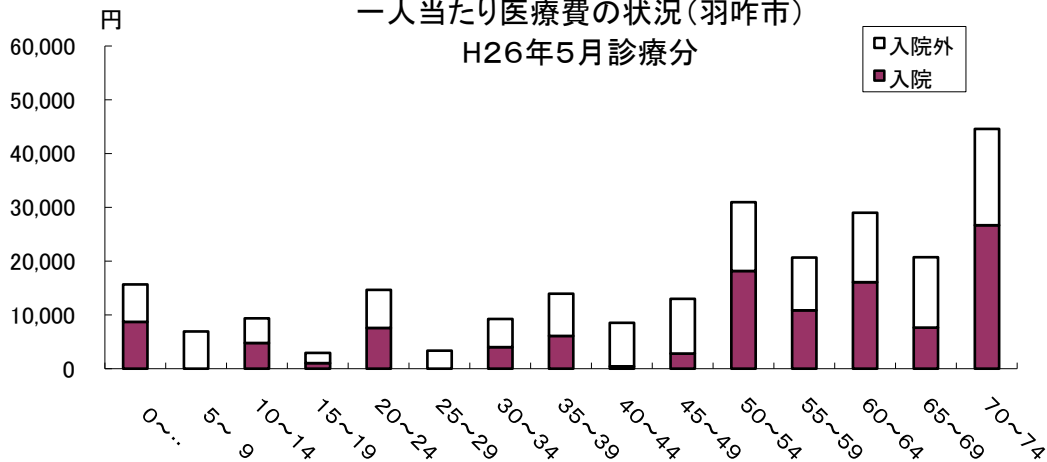
一人当たり医療費(羽咋市) 単位: 円

年齢別	入院	入院外
0～4歳	8,711	6,973
5～9	0	6,902
10～14	4,789	4,545
15～19	1,012	1,931
20～24	7,594	7,066
25～29	0	3,346
30～34	3,981	5,241
35～39	6,092	7,859
40～44	434	8,101
45～49	2,800	10,207
50～54	18,156	12,772
55～59	10,824	9,860
60～64	16,095	12,871
65～69	7,628	13,100
70～74	26,678	17,921
全年齢合計	6,092	12,275

年齢階層別受診件数の占める割合
(入院+入院外) H26年5月診療分
羽咋市



一人当たり医療費の状況(羽咋市)
H26年5月診療分



7) 年齢階層別受診件数・一人当たり医療費(平成26年5月診療分)

出典: 石川県国民健康保険疾病分類別調査統計表

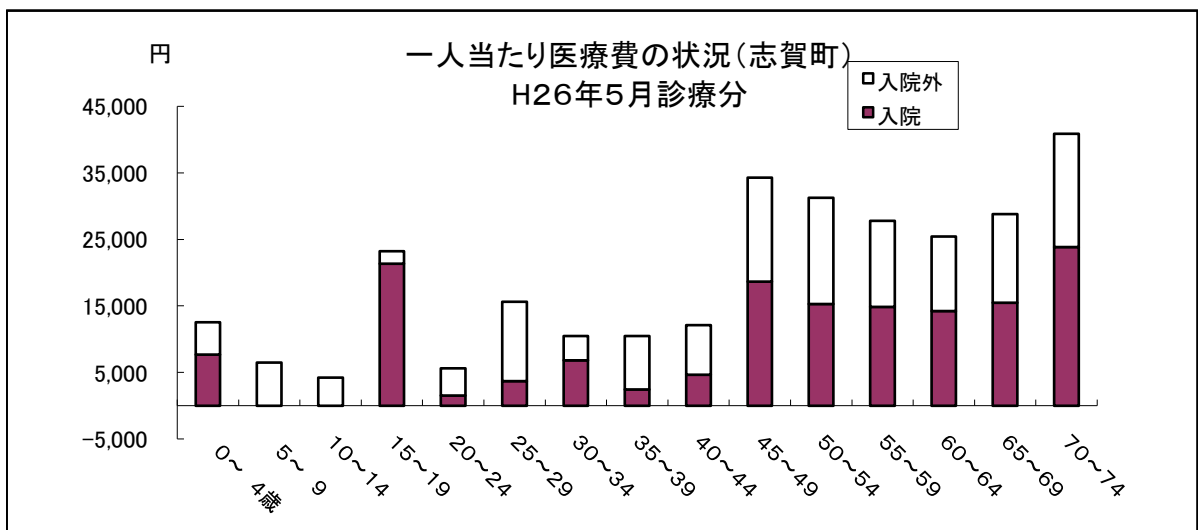
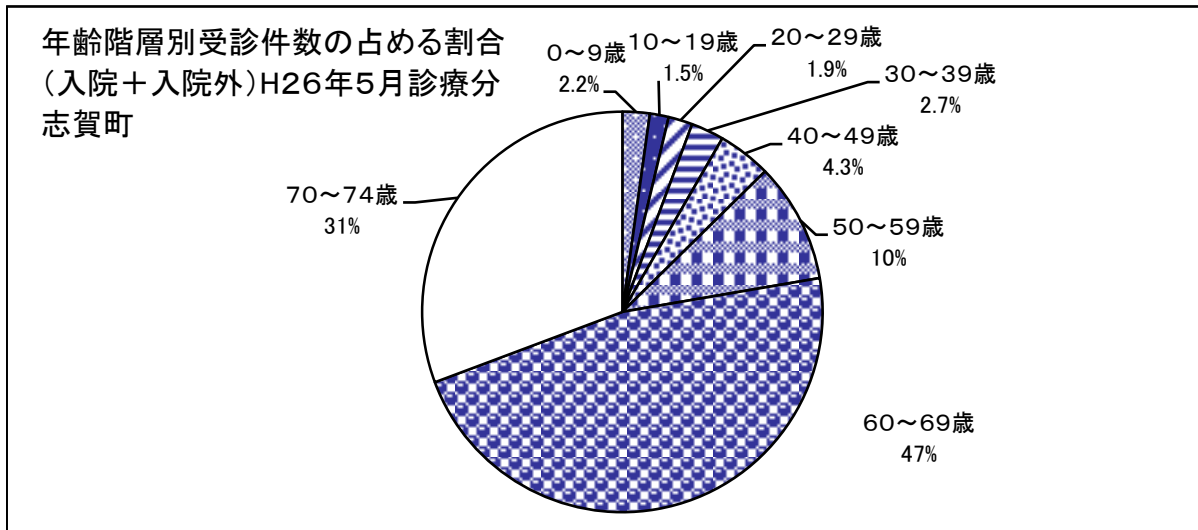
受診件数(志賀町)

単位: 件

年齢別	入院+入院外	入院	入院外
0～4歳	49	2	47
5～9	54	0	54
10～14	43	0	43
15～19	28	1	27
20～24	40	1	39
25～29	51	1	50
30～34	49	3	46
35～39	75	1	74
40～44	89	2	87
45～49	112	3	109
50～54	180	9	171
55～59	272	13	259
60～64	805	33	772
65～69	1,391	45	1,346
70～74	1,435	50	1,385
全年齢合計	4,673	164	4,509

一人当たり医療費(志賀町) 単位: 円

年齢別	入院	入院外
0～4歳	7,699	4,834
5～9	0	6,493
10～14	0	4,246
15～19	21,343	1,868
20～24	1,543	4,076
25～29	3,692	11,920
30～34	6,843	3,649
35～39	2,448	8,046
40～44	4,658	7,460
45～49	18,643	15,653
50～54	15,278	15,978
55～59	14,884	12,923
60～64	14,217	11,230
65～69	15,487	13,305
70～74	23,837	17,028
全年齢合計	15,397	12,627



7) 年齢階層別受診件数・一人当たり医療費(平成26年5月診療分)

出典: 石川県国民健康保険疾病分類別調査統計表

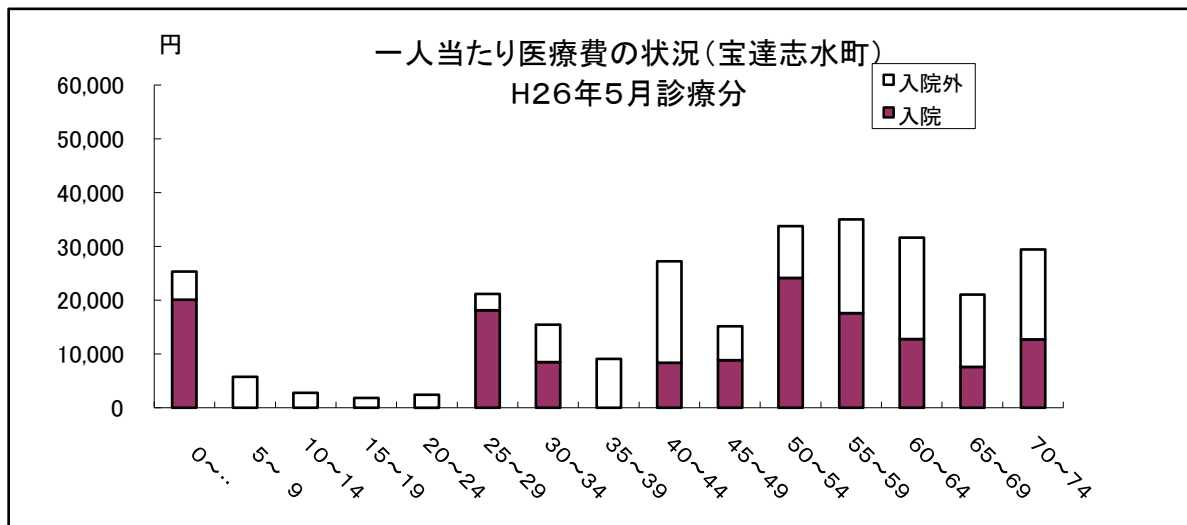
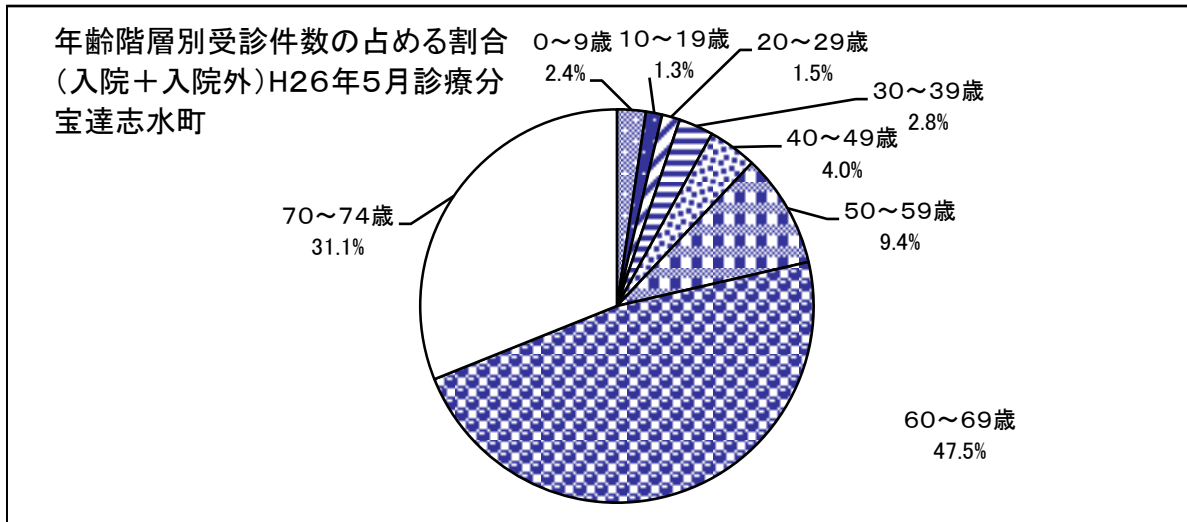
受診件数(宝達志水町)

単位: 件

年齢別	入院+入院外	入院	入院外
0～4歳	26	2	24
5～9	43	0	43
10～14	19	0	19
15～19	20	0	20
20～24	12	1	11
25～29	31	3	28
30～34	33	2	31
35～39	50	0	50
40～44	58	2	56
45～49	59	2	57
50～54	88	6	82
55～59	185	9	176
60～64	517	16	501
65～69	869	11	858
70～74	906	22	884
全年齢合計	2,916	76	2,840

一人当たり医療費(宝達志水町) 単位: 円

年齢別	入院	入院外
0～4歳	20,081	5,210
5～9	0	5,764
10～14	0	2,775
15～19	0	1,848
20～24	62	2,387
25～29	18,141	3,038
30～34	8,491	6,982
35～39	0	9,093
40～44	8,382	18,836
45～49	8,816	6,362
50～54	24,157	9,604
55～59	17,603	17,420
60～64	12,741	18,860
65～69	7,623	13,410
70～74	12,710	16,724
全年齢合計	10,660	13,339



7) 年齢階層別受診件数・一人当たり医療費(平成26年5月診療分)

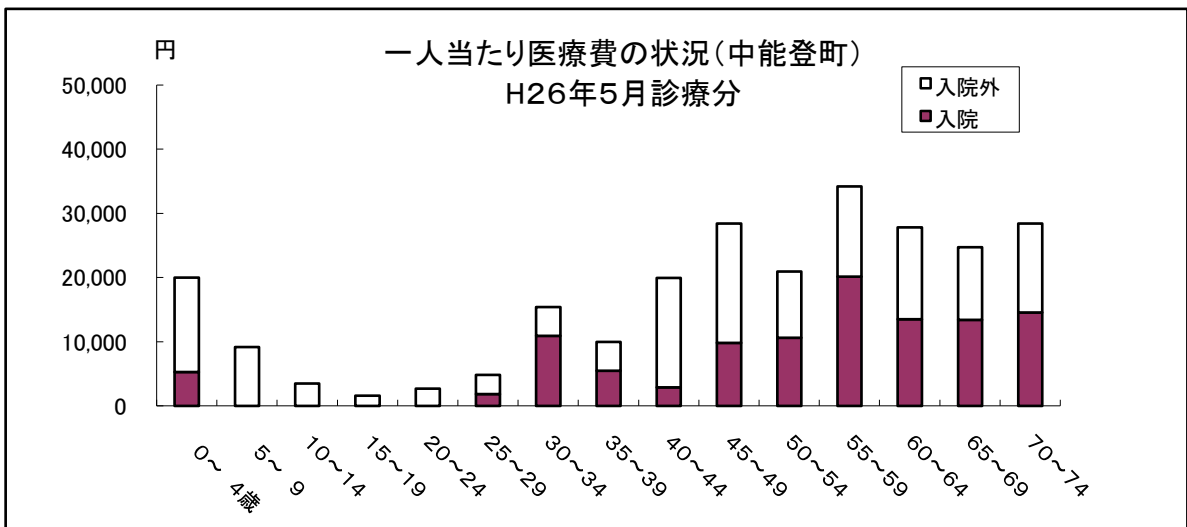
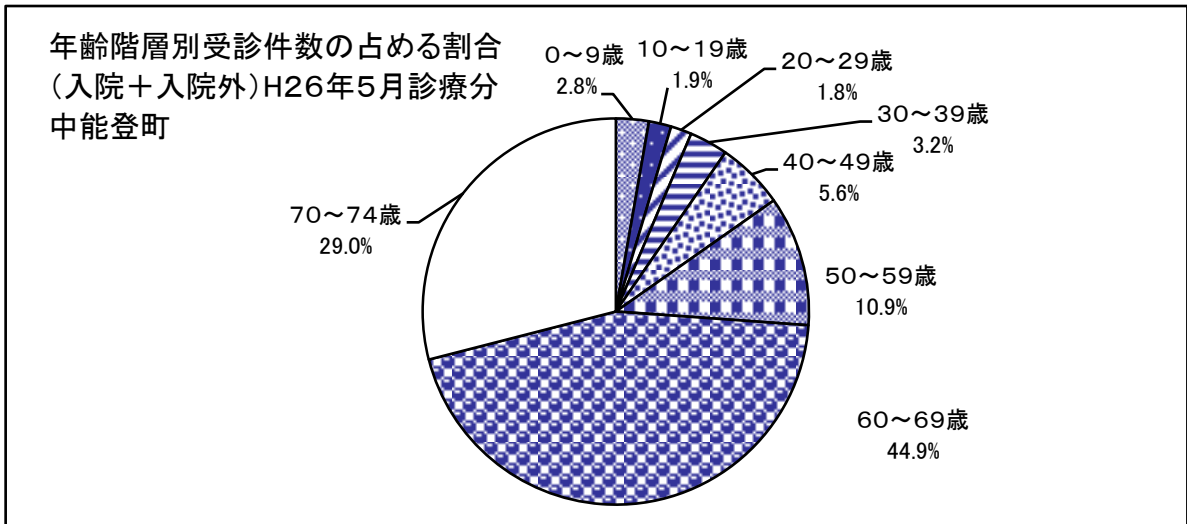
出典: 石川県国民健康保険疾病分類別調査統計表

受診件数(中能登町) 単位: 件

年齢別	入院+入院外	入院	入院外
0～4歳	45	2	43
5～9	49	0	49
10～14	35	0	35
15～19	29	0	29
20～24	28	0	28
25～29	32	2	30
30～34	49	2	47
35～39	61	2	59
40～44	103	2	101
45～49	90	3	87
50～54	128	6	122
55～59	244	10	234
60～64	565	17	548
65～69	968	28	940
70～74	991	30	961
全年齢合計	3,417	104	3,313

一人当たり医療費(中能登町) 単位: 円

年齢別	入院	入院外
0～4歳	5,281	14,687
5～9	0	9,189
10～14	0	3,480
15～19	0	1,580
20～24	0	2,698
25～29	1,841	2,984
30～34	10,914	4,477
35～39	5,481	4,475
40～44	2,901	17,036
45～49	9,806	18,621
50～54	10,598	10,340
55～59	20,158	14,024
60～64	13,529	14,287
65～69	13,418	11,309
70～74	14,560	13,854
全年齢合計	11,808	11,893



7) 年齢階層別受診件数・一人当たり医療費(平成26年5月診療分)

出典: 石川県国民健康保険疾病分類別調査統計表

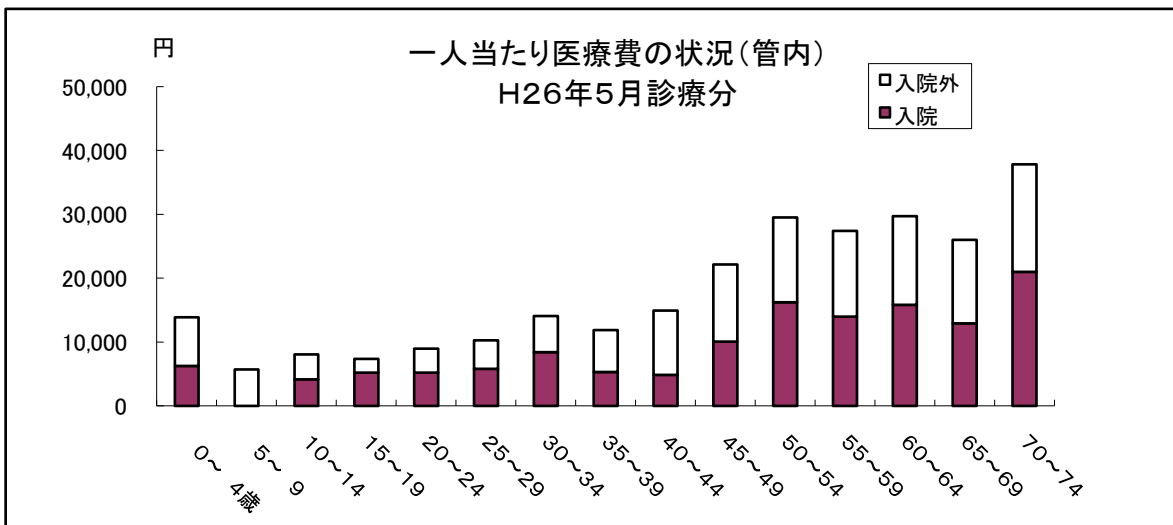
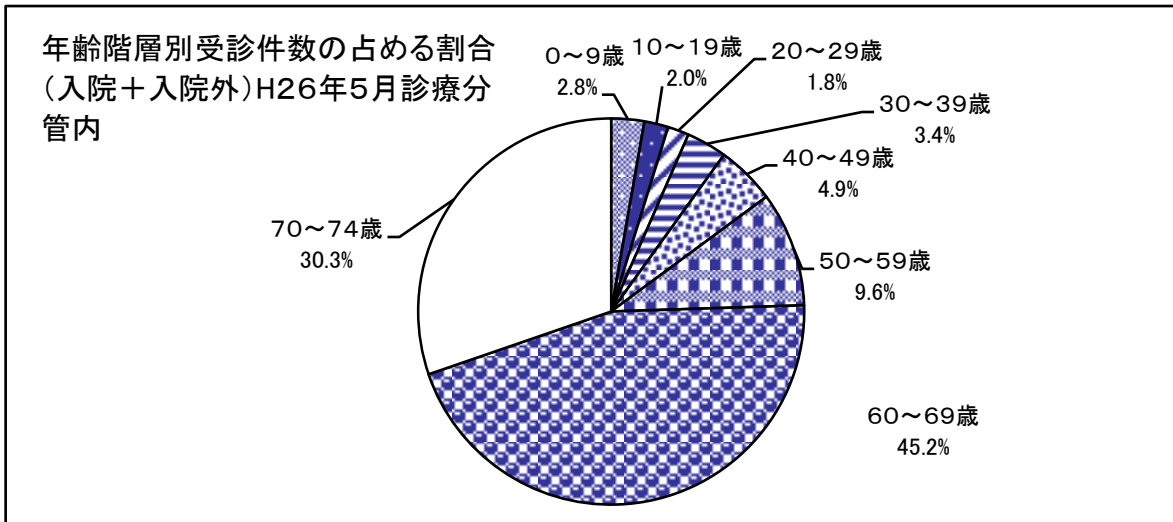
受診件数(管内)

単位: 件

年齢別	入院+入院外	入院	入院外
0～4歳	361	12	349
5～9	393	0	393
10～14	307	5	302
15～19	241	6	235
20～24	215	8	207
25～29	270	11	259
30～34	373	20	353
35～39	550	15	535
40～44	678	17	661
45～49	667	24	643
50～54	1,002	48	954
55～59	1,619	73	1,546
60～64	4,621	173	4,448
65～69	7,713	188	7,525
70～74	8,252	263	7,989
全年齢合計	27,262	863	26,399

一人当たり医療費(管内)単位: 円

年齢別	入院	入院外
0～4歳	6,245	7,650
5～9	0	5,704
10～14	4,157	3,899
15～19	5,222	2,128
20～24	5,217	3,780
25～29	5,815	4,447
30～34	8,446	5,665
35～39	5,314	6,554
40～44	4,884	10,031
45～49	10,083	12,096
50～54	16,260	13,254
55～59	13,970	13,446
60～64	15,836	13,877
65～69	12,929	13,102
70～74	20,982	16,880
全年齢合計	13,559	12,452



7) 年齢階層別受診件数・一人当たり医療費(平成26年5月診療分)

出典: 石川県国民健康保険疾病分類別調査統計表

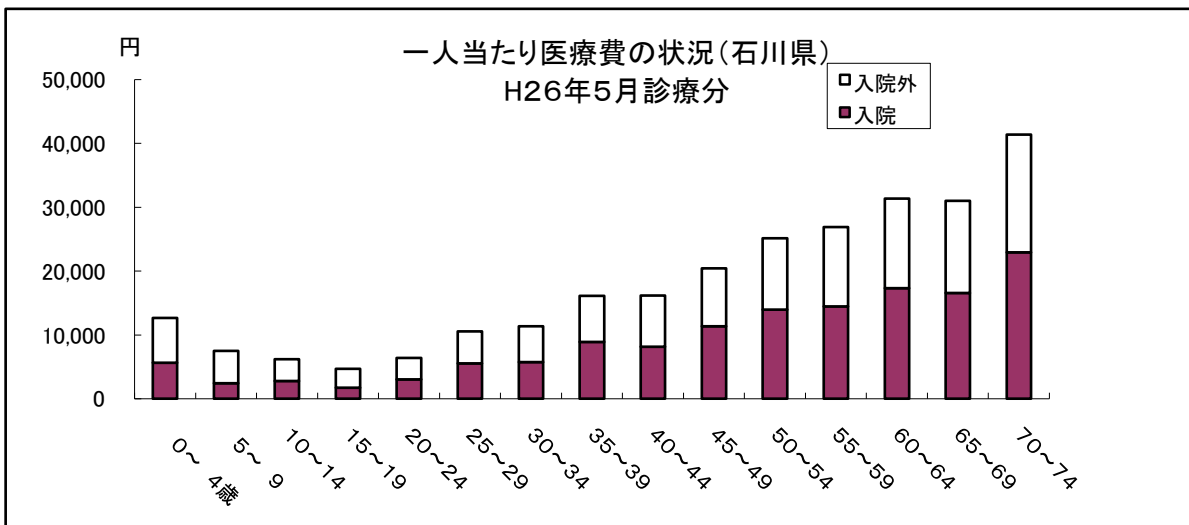
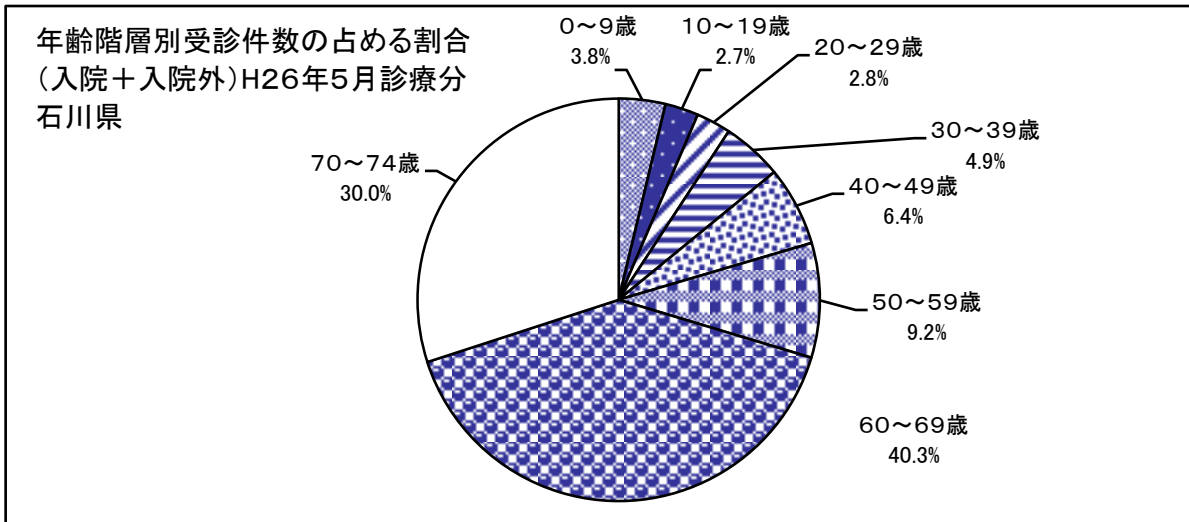
受診件数(石川県)

単位: 件

年齢別	入院+入院外	入院	入院外
0～4歳	4,511	99	4,412
5～9	4,282	20	4,262
10～14	3,412	26	3,386
15～19	2,860	34	2,826
20～24	2,849	71	2,778
25～29	3,672	101	3,571
30～34	4,750	136	4,614
35～39	6,612	229	6,383
40～44	7,637	250	7,387
45～49	7,305	277	7,028
50～54	8,620	346	8,274
55～59	12,933	487	12,446
60～64	33,679	1,182	32,497
65～69	60,810	1,684	59,126
70～74	70,276	2,172	68,104
全年齢合計	234,208	7,114	227,094

一人当たり医療費(石川県)単位: 円

年齢別	入院	入院外
0～4歳	5,638	6,988
5～9	2,440	5,055
10～14	2,767	3,425
15～19	1,719	2,955
20～24	3,026	3,360
25～29	5,545	5,016
30～34	5,728	5,617
35～39	8,900	7,218
40～44	8,124	8,020
45～49	11,351	9,091
50～54	13,960	11,192
55～59	14,469	12,405
60～64	17,332	14,027
65～69	16,549	14,472
70～74	22,923	18,449
全年齢合計	14,107	12,018

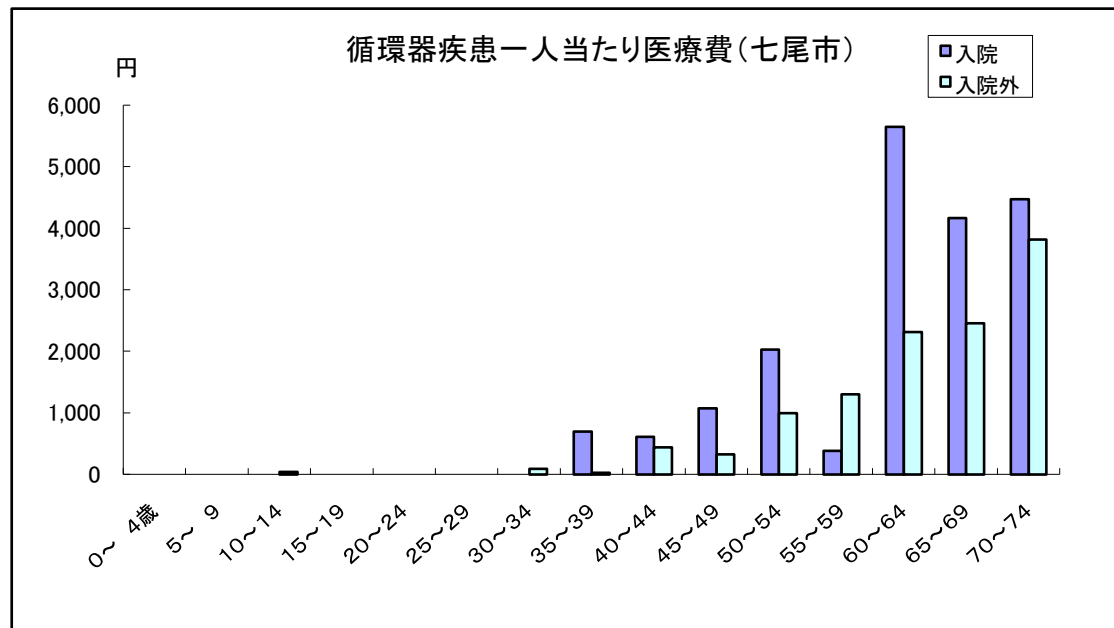


8) 疾病別年齢区分別一人当たり医療費(平成26年5月診療分)

出典: 石川県国民健康保険疾病分類別調査統計表

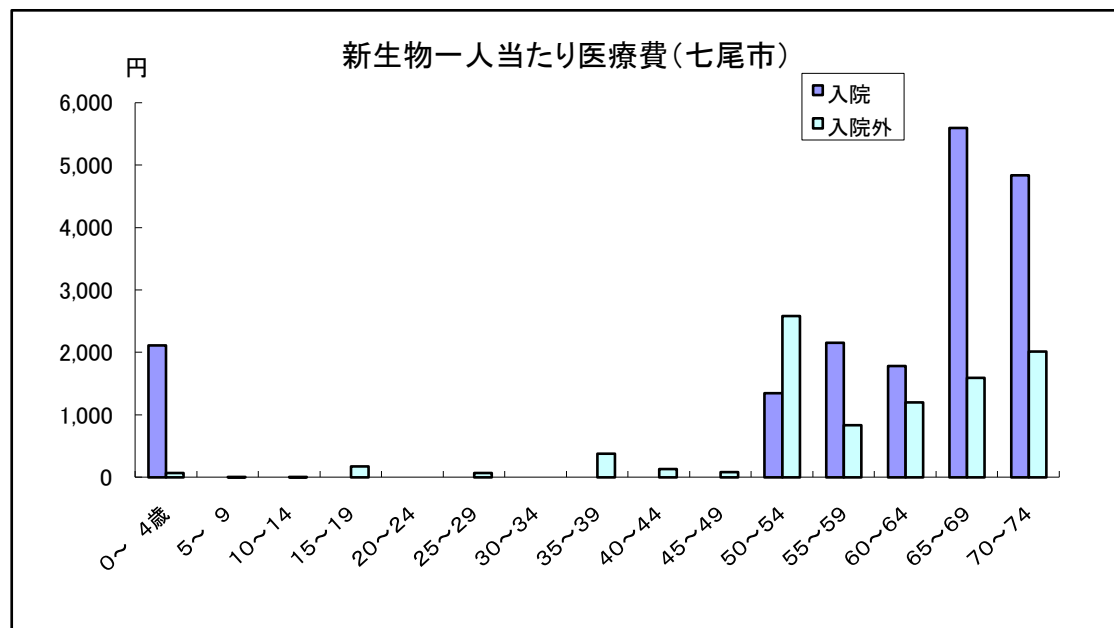
(1) 循環器疾患(七尾市) 単位: 円

年齢別	入院	入院外
0～4歳	0	0
5～9	0	0
10～14	0	41
15～19	0	0
20～24	0	0
25～29	0	0
30～34	0	90
35～39	694	27
40～44	609	444
45～49	1,077	329
50～54	2,031	996
55～59	383	1,300
60～64	5,645	2,312
65～69	4,163	2,459
70～74	4,471	3,818
全年齢合計	3,015	1,894



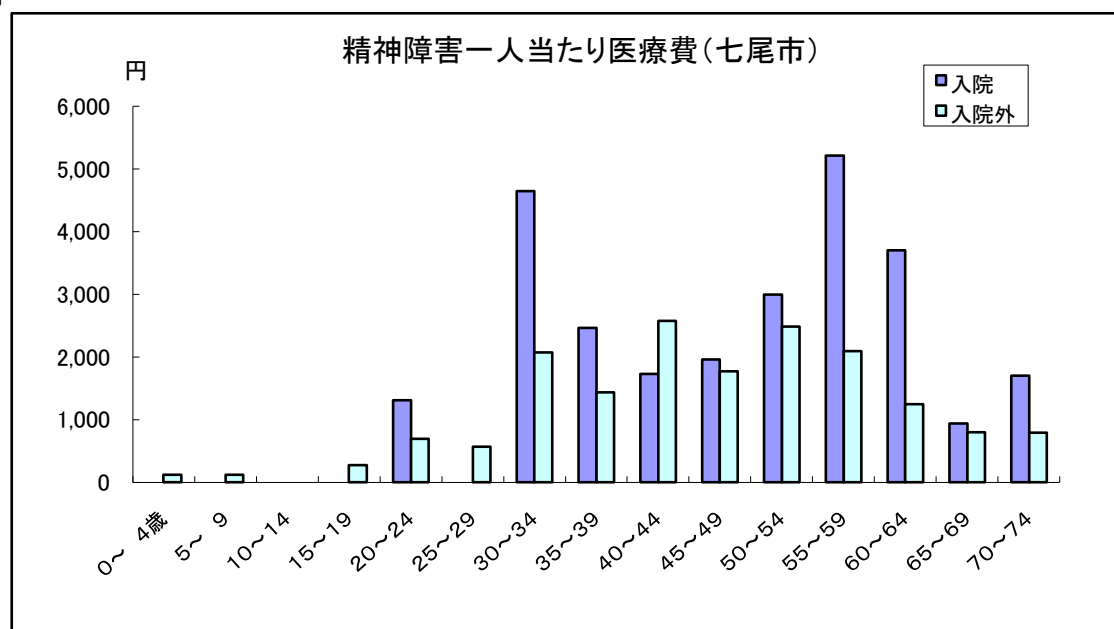
(2) 新生物(七尾市) 単位: 円

年齢別	入院	入院外
0～4歳	2,114	72
5～9	0	9
10～14	0	9
15～19	0	174
20～24	0	0
25～29	0	73
30～34	0	0
35～39	0	377
40～44	0	130
45～49	0	87
50～54	1,349	2,581
55～59	2,157	832
60～64	1,781	1,198
65～69	5,590	1,596
70～74	4,833	2,016
全年齢合計	2,786	1,182



(3) 精神障害(七尾市) 単位: 円

年齢別	入院	入院外
0～4歳	0	117
5～9	0	122
10～14	0	0
15～19	0	271
20～24	1,308	690
25～29	0	564
30～34	4,651	2,069
35～39	2,467	1,433
40～44	1,727	2,578
45～49	1,958	1,771
50～54	2,997	2,484
55～59	5,215	2,090
60～64	3,704	1,248
65～69	940	798
70～74	1,701	788
全年齢合計	2,099	1,159

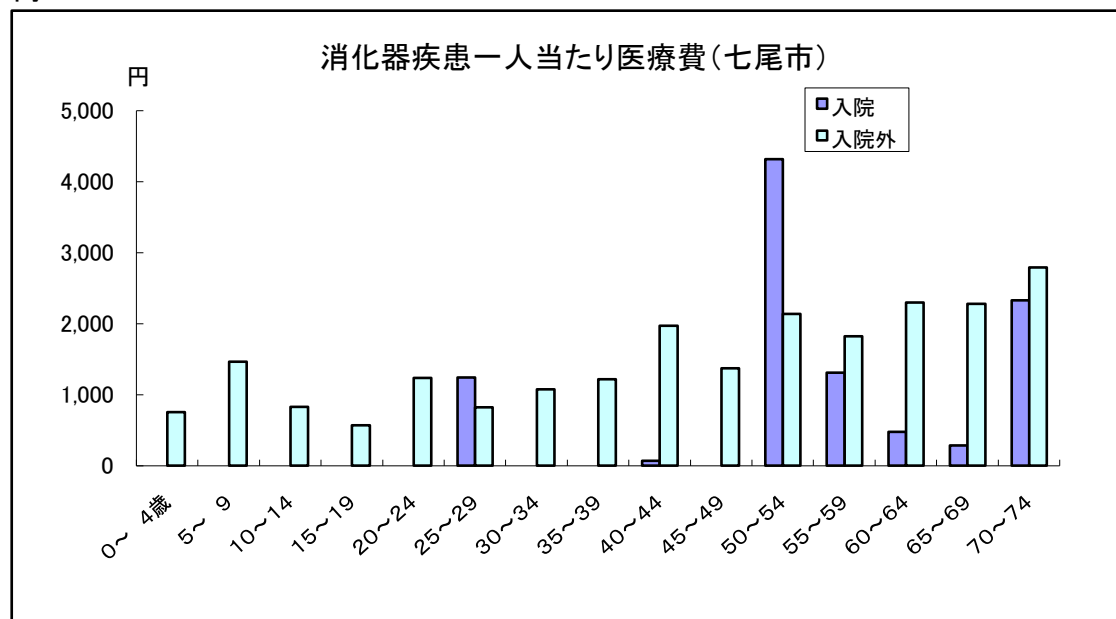


8) 疾病別年齢区分別一人当たり医療費(平成26年5月診療分)

出典: 石川県国民健康保険疾病分類別調査統計表

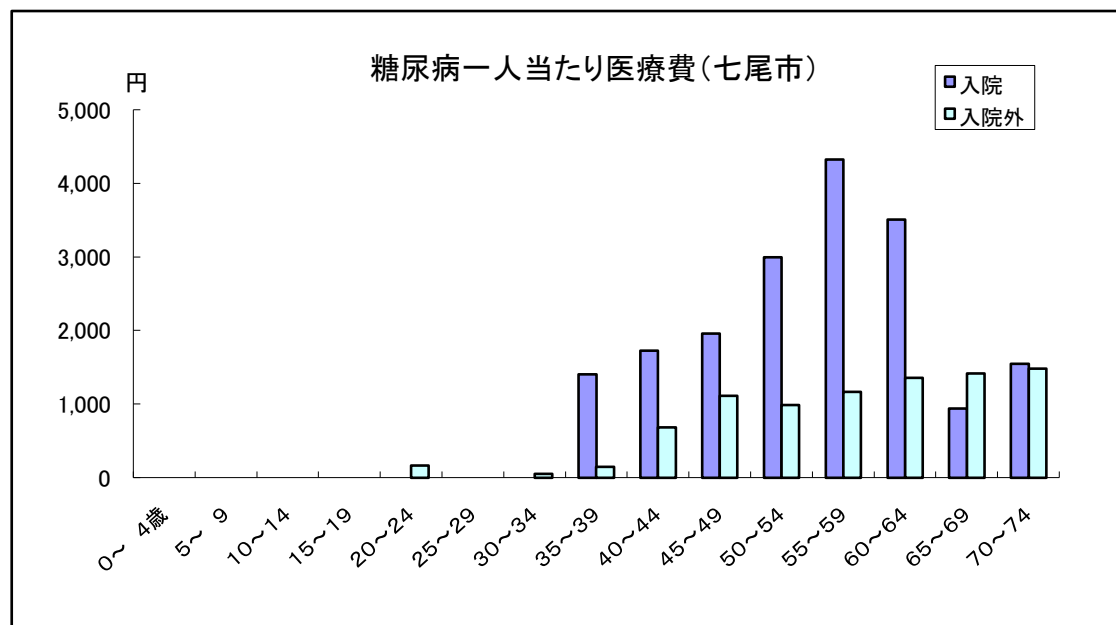
(4) 消化器疾患(七尾市) 単位: 円

年齢別	入院	入院外
0～4歳	0	751
5～9	0	1,462
10～14	0	831
15～19	0	569
20～24	0	1,235
25～29	1,244	820
30～34	0	1,073
35～39	0	1,217
40～44	71	1,972
45～49	0	1,373
50～54	4,323	2,139
55～59	1,308	1,826
60～64	473	2,299
65～69	286	2,279
70～74	2,329	2,791
全年齢合計	943	2,043



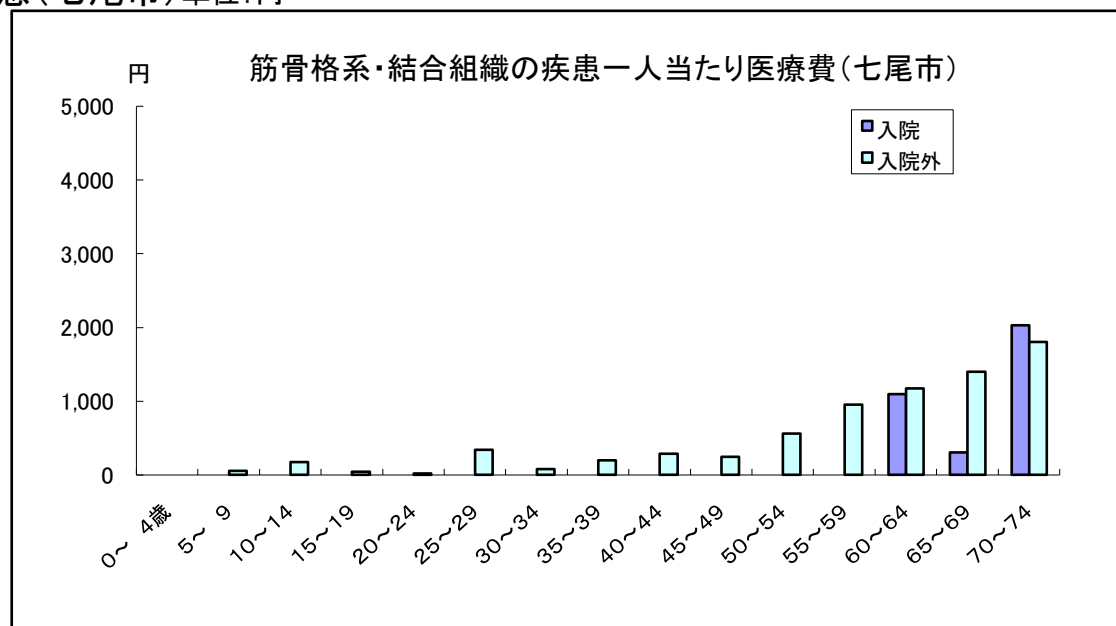
(5) 糖尿病(七尾市) 単位: 円

年齢別	入院	入院外
0～4歳	0	0
5～9	0	0
10～14	0	0
15～19	0	0
20～24	0	168
25～29	0	0
30～34	0	54
35～39	1,409	148
40～44	1,727	687
45～49	1,958	1,116
50～54	2,997	990
55～59	4,324	1,168
60～64	3,511	1,358
65～69	940	1,416
70～74	1,548	1,484
全年齢合計	374	1,065



(6) 筋骨格系・結合組織の疾患(七尾市) 単位: 円

年齢別	入院	入院外
0～4歳	0	0
5～9	0	52
10～14	0	171
15～19	0	40
20～24	0	18
25～29	0	336
30～34	0	79
35～39	0	195
40～44	0	284
45～49	0	246
50～54	0	561
55～59	0	949
60～64	1,096	1,170
65～69	304	1,395
70～74	2,025	1,802
全年齢合計	665	1,016

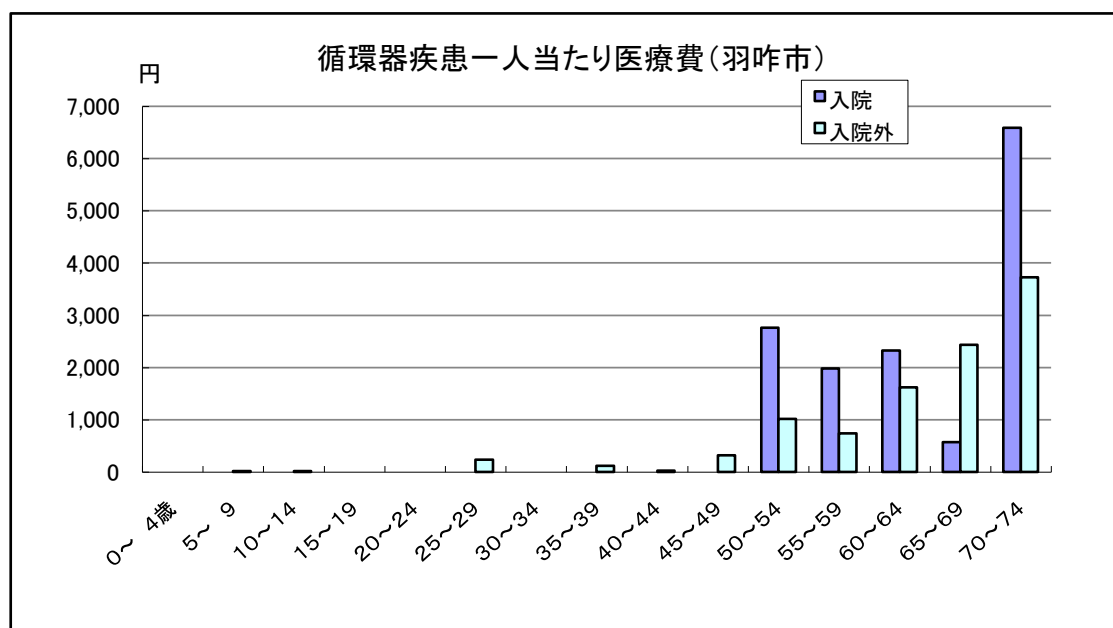


8) 疾病別年齢区分別一人当たり医療費(平成26年5月診療分)

出典: 石川県国民健康保険疾病分類別調査統計表

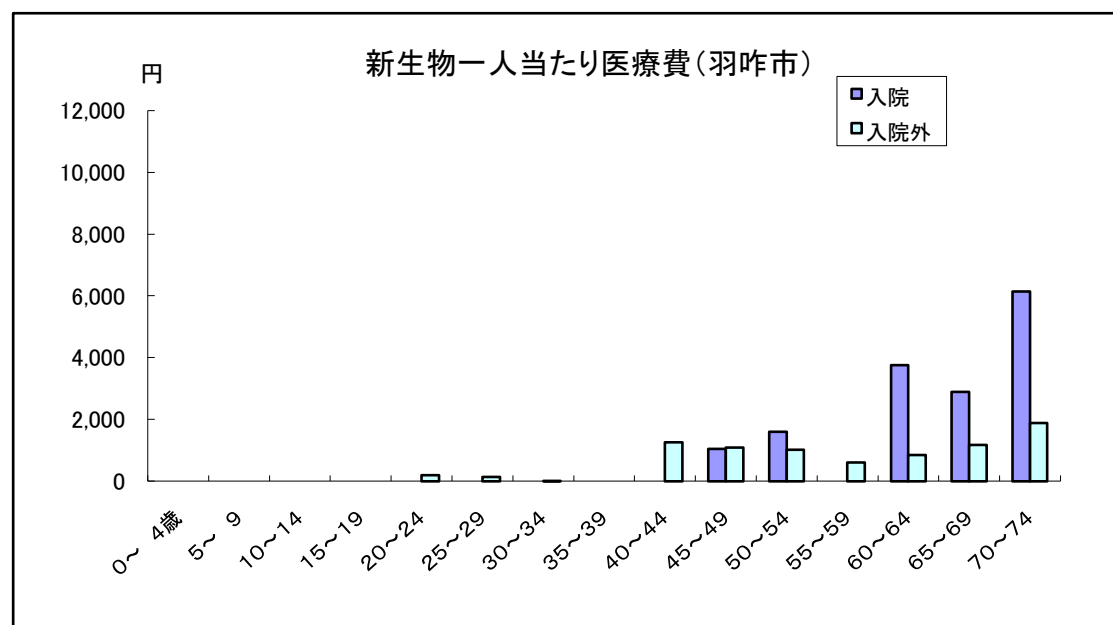
(1) 循環器疾患(羽咋市) 単位: 円

年齢別	入院	入院外
0～4歳	0	0
5～9	0	16
10～14	0	17
15～19	0	0
20～24	0	0
25～29	0	236
30～34	0	0
35～39	0	121
40～44	0	29
45～49	0	318
50～54	2,763	1,019
55～59	1,984	735
60～64	2,329	1,616
65～69	570	2,431
70～74	6,590	3,729
全年齢合計	2,249	1,828



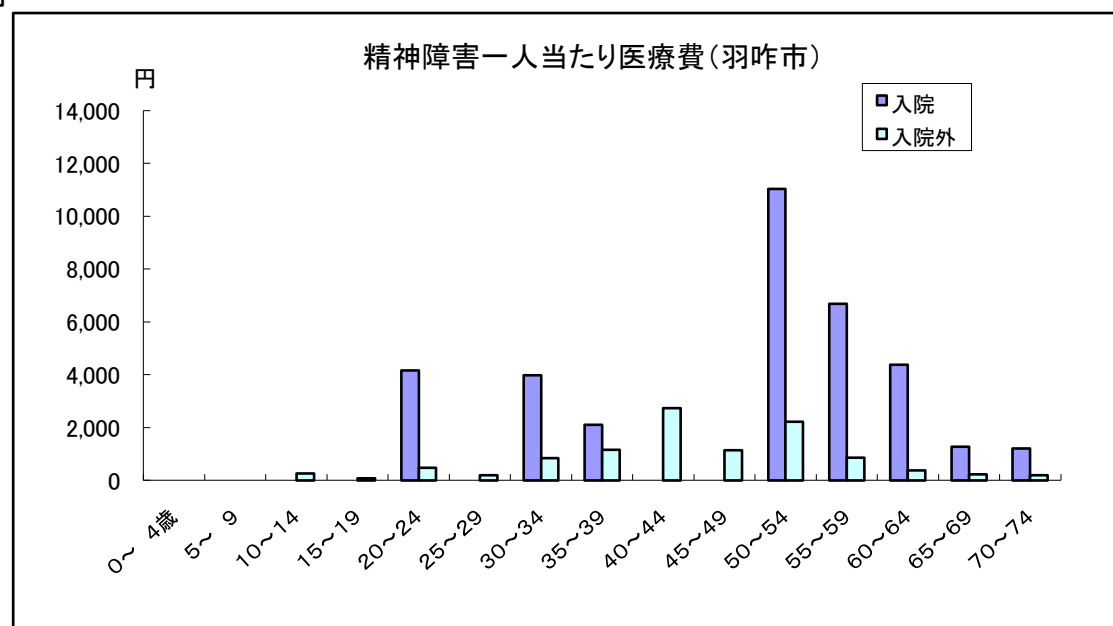
(2) 新生物(羽咋市) 単位: 円

年齢別	入院	入院外
0～4歳	0	0
5～9	0	0
10～14	0	0
15～19	0	0
20～24	0	190
25～29	0	144
30～34	0	10
35～39	0	0
40～44	0	1,258
45～49	1,045	1,092
50～54	1,608	1,020
55～59	0	603
60～64	3,753	854
65～69	2,891	1,169
70～74	6,142	1,884
全年齢合計	2,831	1,040



(3) 精神障害(羽咋市) 単位: 円

年齢別	入院	入院外
0～4歳	0	0
5～9	0	0
10～14	0	260
15～19	0	80
20～24	4,156	488
25～29	0	206
30～34	3,981	847
35～39	2,109	1,167
40～44	0	2,740
45～49	0	1,137
50～54	11,031	2,222
55～59	6,683	865
60～64	4,374	383
65～69	1,277	239
70～74	1,218	194
全年齢合計	2,449	554

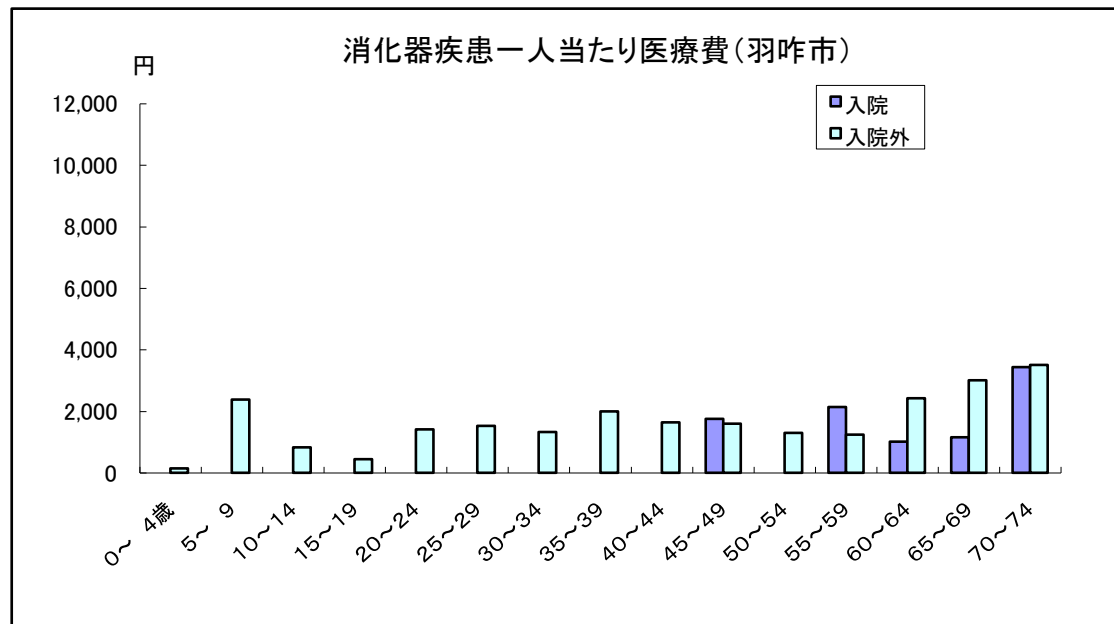


8) 疾病別年齢区分別一人当たり医療費(平成26年5月診療分)

出典: 石川県国民健康保険疾病分類別調査統計表

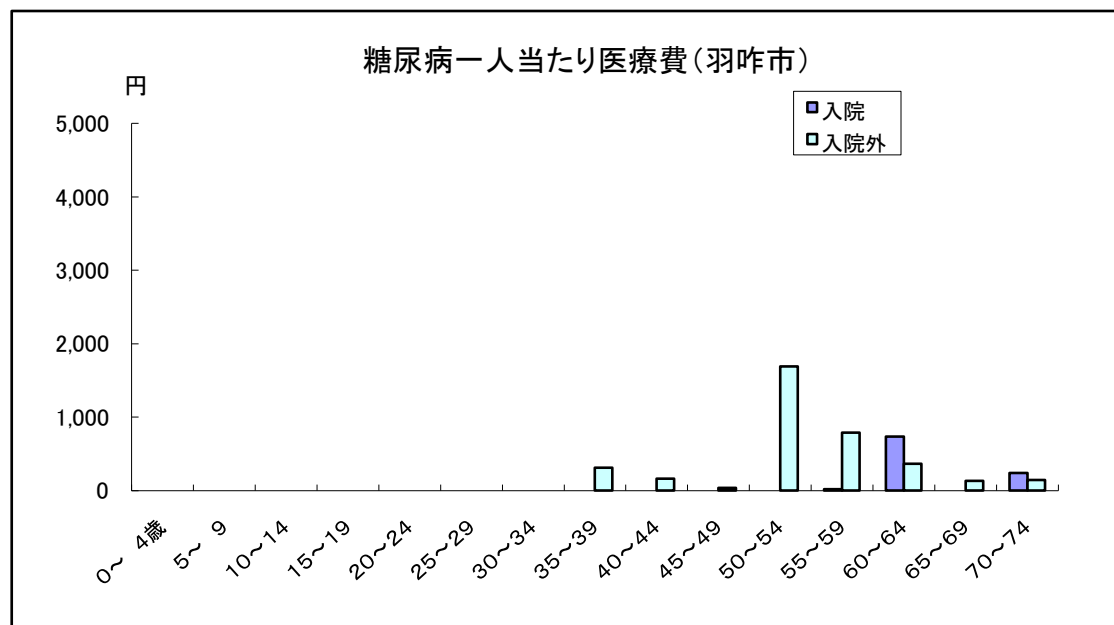
(4) 消化器疾患(羽咋市) 単位: 円

年齢別	入院	入院外
0～4歳	0	142
5～9	0	2,376
10～14	0	820
15～19	0	436
20～24	0	1,404
25～29	0	1,528
30～34	0	1,330
35～39	0	2,001
40～44	0	1,645
45～49	1,754	1,599
50～54	0	1,290
55～59	2,139	1,245
60～64	1,008	2,429
65～69	1,149	3,011
70～74	3,434	3,505
全年齢合計	1,432	2,434



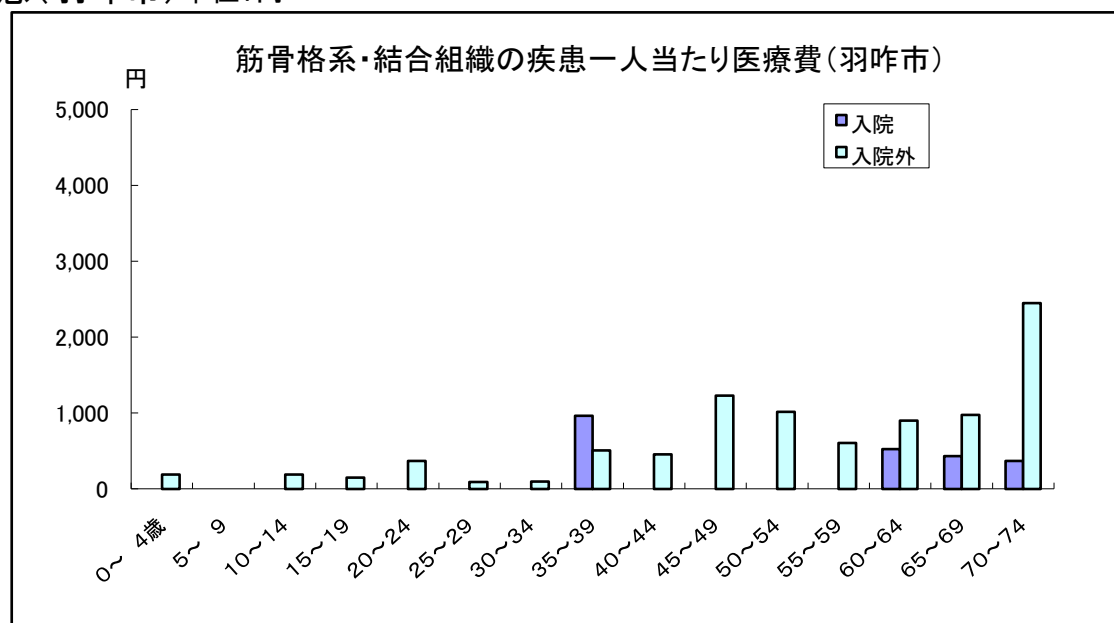
(5) 糖尿病(羽咋市) 単位: 円

年齢別	入院	入院外
0～4歳	0	0
5～9	0	0
10～14	0	0
15～19	0	0
20～24	0	0
25～29	0	0
30～34	0	0
35～39	0	310
40～44	0	162
45～49	0	38
50～54	0	1,692
55～59	17	789
60～64	735	363
65～69	0	131
70～74	240	146
全年齢合計	177	1,036



(6) 筋骨格系・結合組織の疾患(羽咋市) 単位: 円

年齢別	入院	入院外
0～4歳	0	192
5～9	0	0
10～14	0	192
15～19	0	152
20～24	0	368
25～29	0	93
30～34	0	101
35～39	967	509
40～44	0	455
45～49	0	1,228
50～54	0	1,019
55～59	0	609
60～64	526	901
65～69	432	973
70～74	367	2,446
全年齢合計	313	1,129

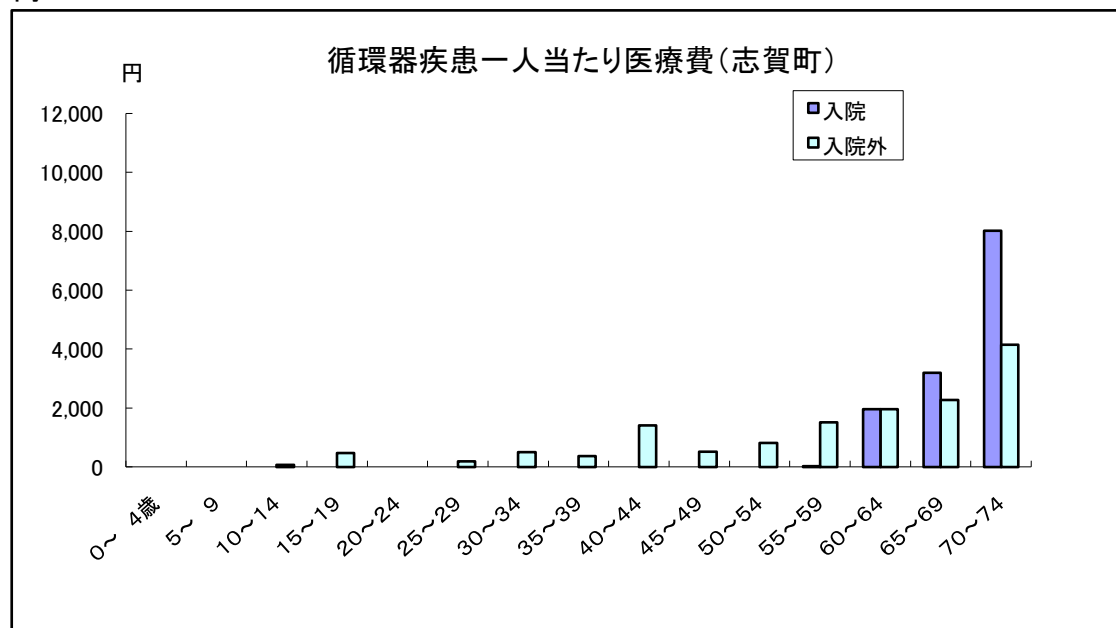


8) 疾病別年齢区分別一人当たり医療費(平成26年5月診療分)

出典: 石川県国民健康保険疾病分類別調査統計表

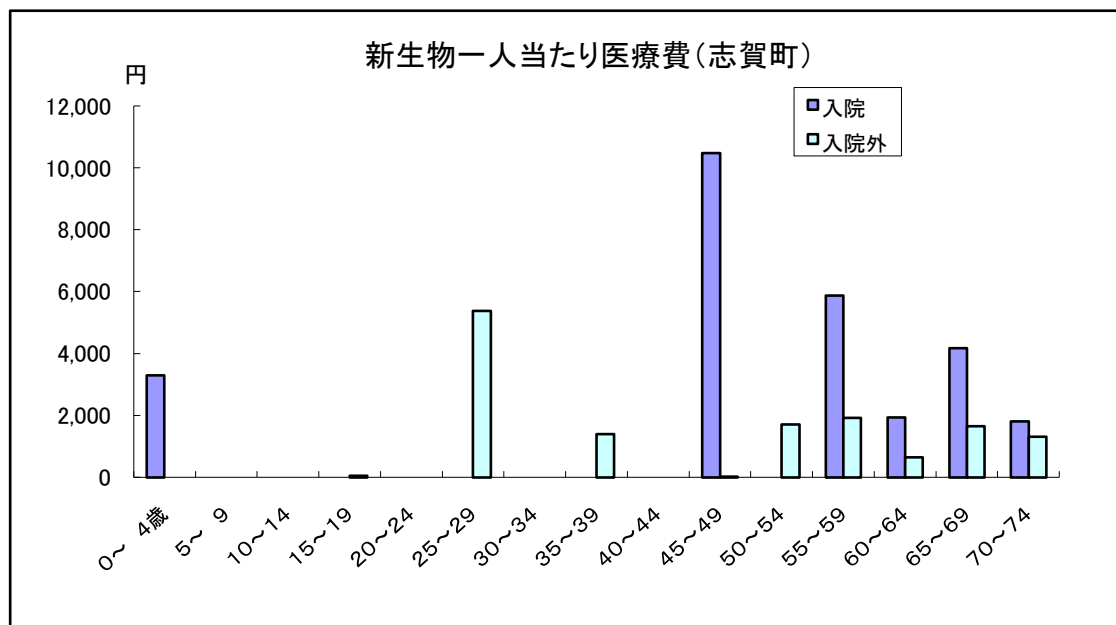
(1) 循環器疾患(志賀町) 単位: 円

年齢別	入院	入院外
0～4歳	0	0
5～9	0	0
10～14	0	81
15～19	0	480
20～24	0	0
25～29	0	197
30～34	0	512
35～39	0	369
40～44	0	1,415
45～49	0	518
50～54	0	814
55～59	29	1,524
60～64	1,966	1,966
65～69	3,203	2,275
70～74	8,015	4,155
全年齢合計	3,011	2,140



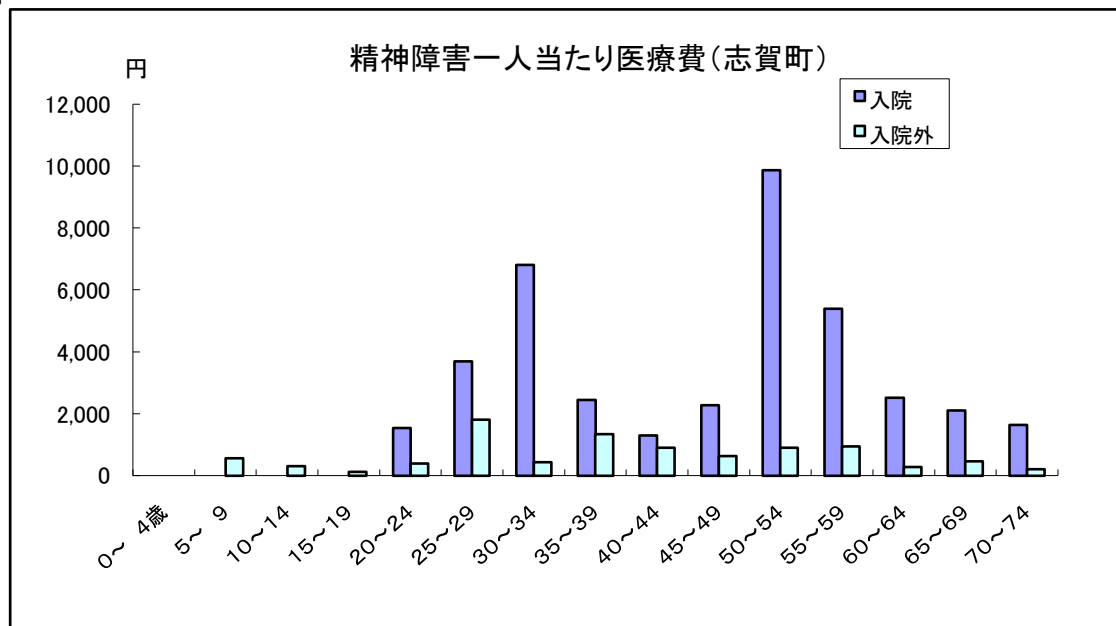
(2) 新生物(志賀町) 単位: 円

年齢別	入院	入院外
0～4歳	3,299	0
5～9	0	0
10～14	0	0
15～19	0	53
20～24	0	0
25～29	0	5,371
30～34	0	0
35～39	0	1,401
40～44	0	0
45～49	10,472	24
50～54	0	1,710
55～59	5,868	1,928
60～64	1,932	650
65～69	4,175	1,652
70～74	1,814	1,309
全年齢合計	2,684	1,206



(3) 精神障害(志賀町) 単位: 円

年齢別	入院	入院外
0～4歳	0	0
5～9	0	570
10～14	0	310
15～19	0	127
20～24	1,543	400
25～29	3,692	1,816
30～34	6,811	444
35～39	2,448	1,338
40～44	1,296	910
45～49	2,277	638
50～54	9,860	912
55～59	5,393	955
60～64	2,522	279
65～69	2,110	464
70～74	1,635	210
全年齢合計	2,624	480

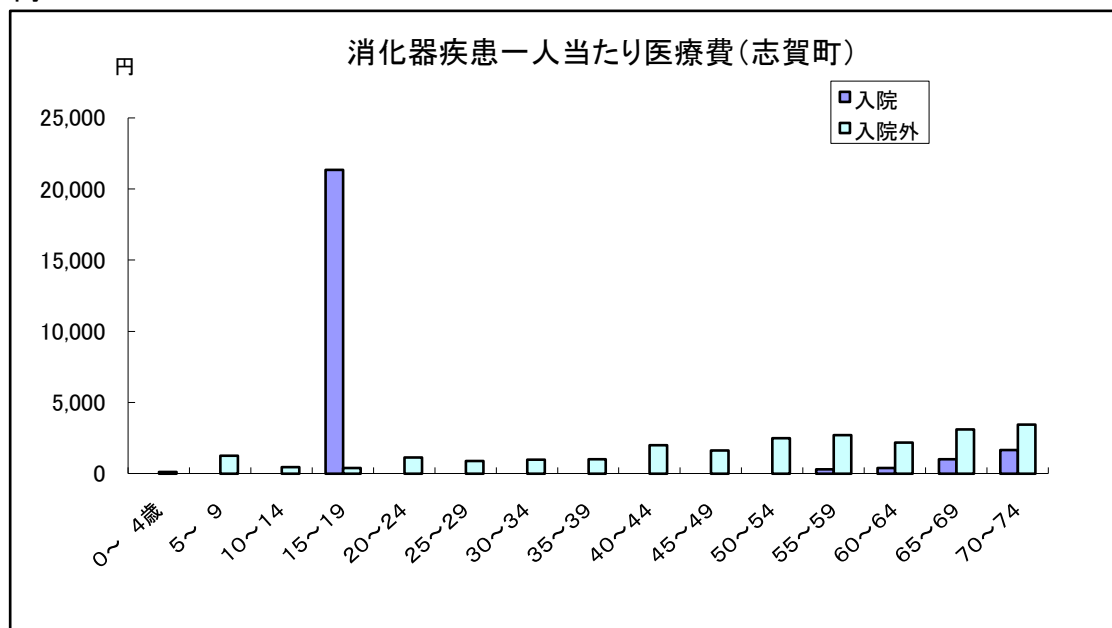


8) 疾病別年齢区分別一人当たり医療費(平成26年5月診療分)

出典: 石川県国民健康保険疾病分類別調査統計表

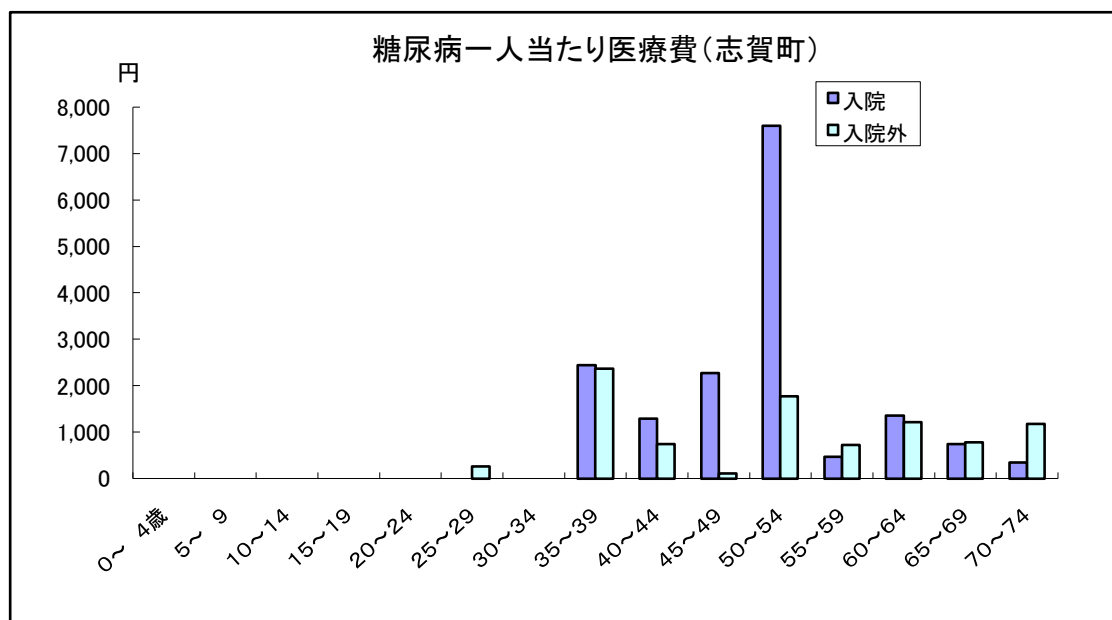
(4) 消化器疾患(志賀町) 単位: 円

年齢別	入院	入院外
0～4歳	0	111
5～9	0	1,272
10～14	0	457
15～19	21,343	412
20～24	0	1,127
25～29	0	901
30～34	0	975
35～39	0	1,022
40～44	0	2,016
45～49	0	1,640
50～54	0	2,481
55～59	302	2,705
60～64	390	2,195
65～69	1,029	3,107
70～74	1,674	3,445
全年齢合計	1,183	2,546



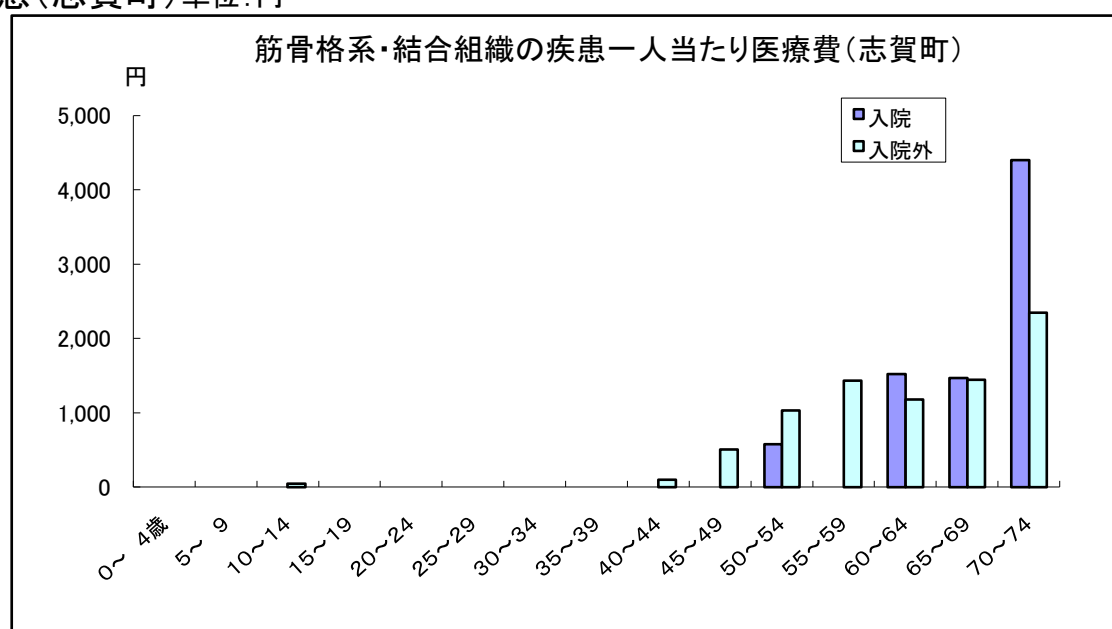
(5) 糖尿病(志賀町) 単位: 円

年齢別	入院	入院外
0～4歳	0	0
5～9	0	0
10～14	0	0
15～19	0	0
20～24	0	0
25～29	0	261
30～34	0	0
35～39	2,448	2,366
40～44	1,296	747
45～49	2,277	110
50～54	7,601	1,776
55～59	476	726
60～64	1,361	1,219
65～69	745	782
70～74	352	1,179
全年齢合計	570	931



(6) 筋骨格系・結合組織の疾患(志賀町) 単位: 円

年齢別	入院	入院外
0～4歳	0	0
5～9	0	0
10～14	0	47
15～19	0	0
20～24	0	0
25～29	0	0
30～34	0	0
35～39	0	0
40～44	0	101
45～49	0	510
50～54	580	1,032
55～59	0	1,430
60～64	1,521	1,179
65～69	1,466	1,443
70～74	4,400	2,347
全年齢合計	1,679	1,296

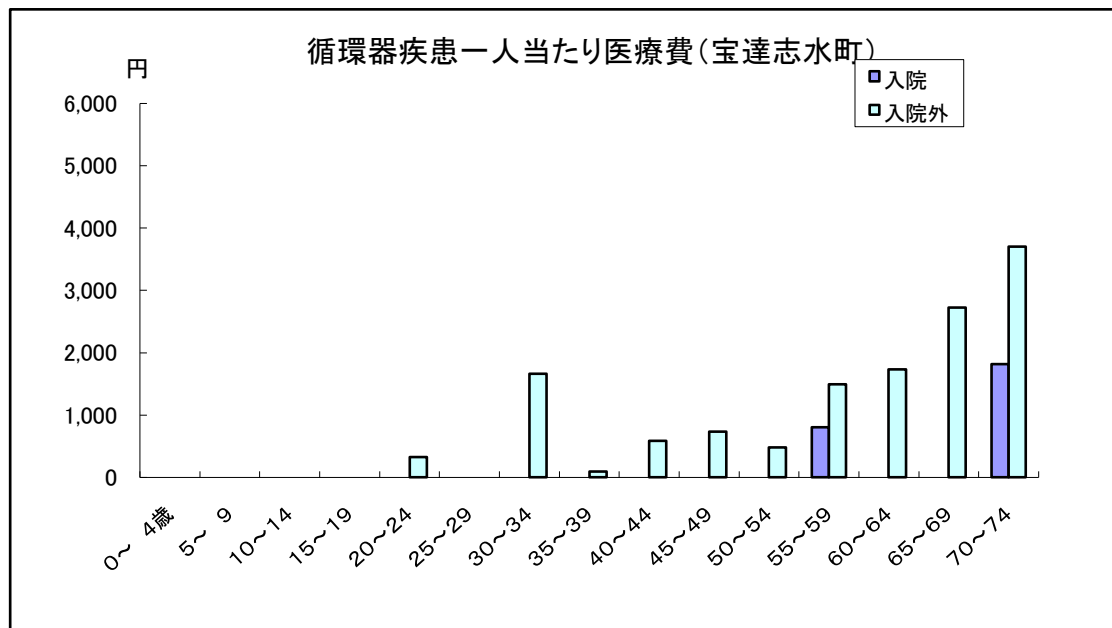


8) 疾病別年齢区分別一人当たり医療費(平成26年5月診療分)

出典: 石川県国民健康保険疾病分類別調査統計表

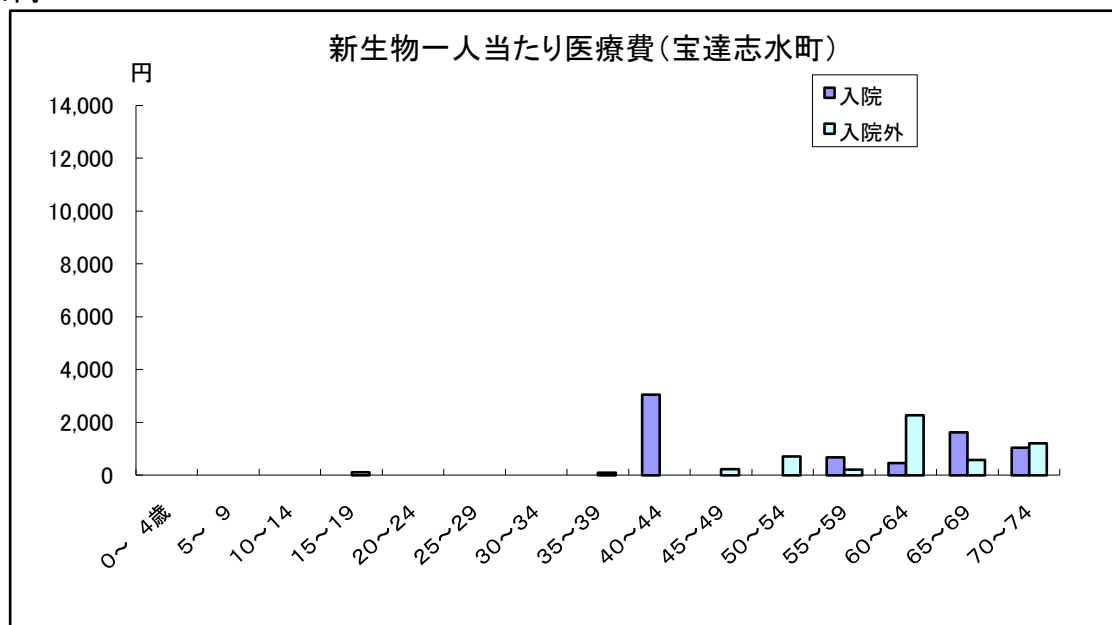
(1) 循環器疾患(宝達志水町) 単位: 円

年齢別	入院	入院外
0～4歳	0	0
5～9	0	0
10～14	0	0
15～19	0	0
20～24	0	326
25～29	0	0
30～34	0	1,663
35～39	0	91
40～44	0	584
45～49	0	734
50～54	0	477
55～59	799	1,490
60～64	0	1,732
65～69	0	2,723
70～74	1,817	3,700
全年齢合計	452	2,041



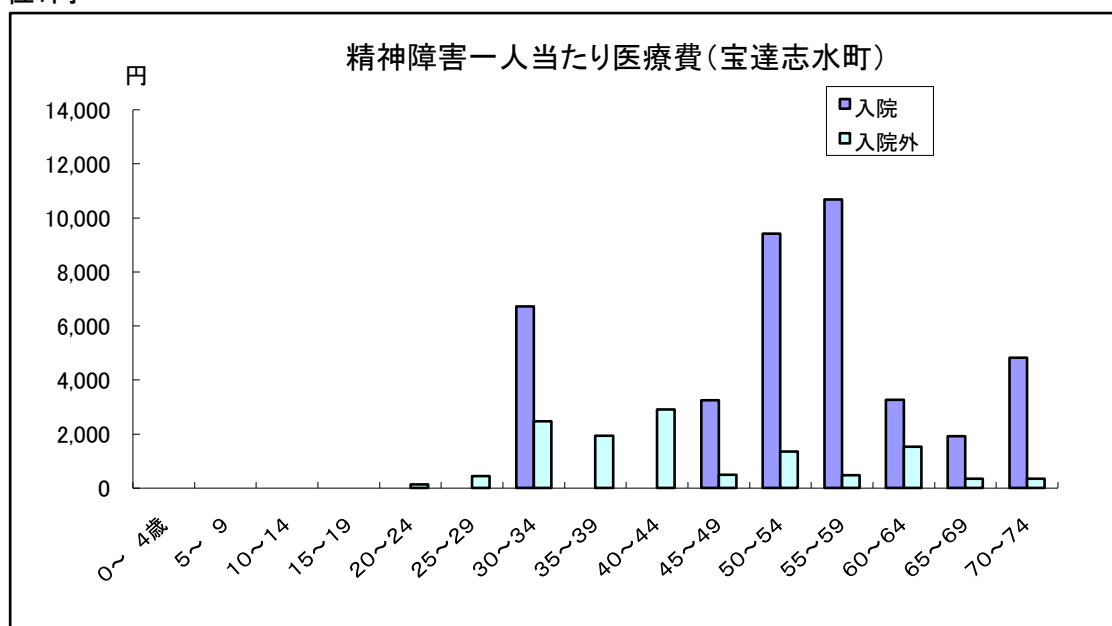
(2) 新生物(宝達志水町) 単位: 円

年齢別	入院	入院外
0～4歳	0	0
5～9	0	0
10～14	0	0
15～19	0	116
20～24	0	0
25～29	0	0
30～34	0	0
35～39	0	97
40～44	3,044	0
45～49	0	235
50～54	0	720
55～59	679	222
60～64	471	2,266
65～69	1,620	581
70～74	1,043	1,209
全年齢合計	891	858



(3) 精神障害(宝達志水町) 単位: 円

年齢別	入院	入院外
0～4歳	0	0
5～9	0	0
10～14	0	0
15～19	0	0
20～24	0	133
25～29	0	446
30～34	6,724	2,467
35～39	0	1,935
40～44	0	2,914
45～49	3,243	492
50～54	9,419	1,354
55～59	10,682	472
60～64	3,263	1,525
65～69	1,918	340
70～74	4,820	344
全年齢合計	3,516	773

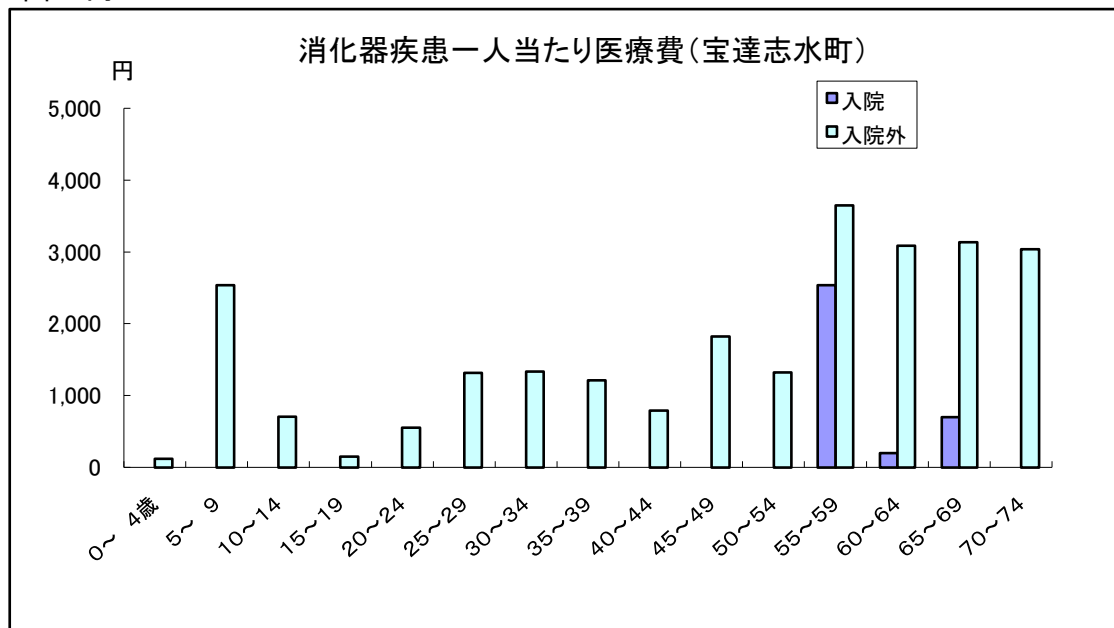


8) 疾病別年齢区分別一人当たり医療費(平成26年5月診療分)

出典: 石川県国民健康保険疾病分類別調査統計表

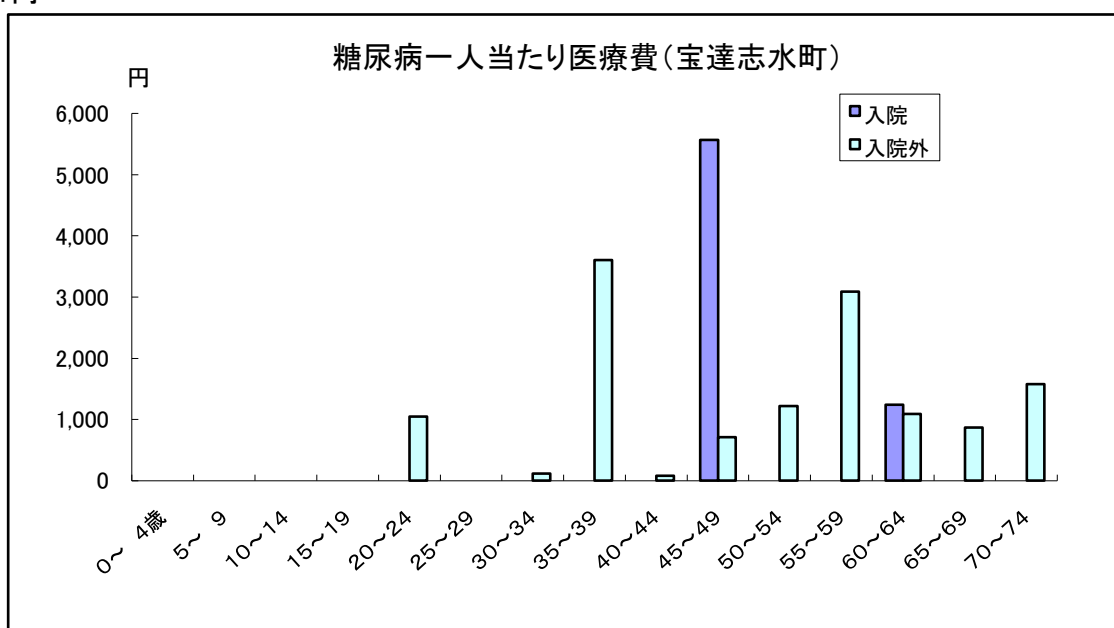
(4) 消化器疾患(宝達志水町) 単位: 円

年齢別	入院	入院外
0～4歳	0	121
5～9	0	2,537
10～14	0	710
15～19	0	155
20～24	0	553
25～29	0	1,320
30～34	0	1,340
35～39	0	1,213
40～44	0	793
45～49	0	1,823
50～54	0	1,326
55～59	2,539	3,648
60～64	203	3,087
65～69	704	3,140
70～74	0	3,043
全年齢合計	390	2,583



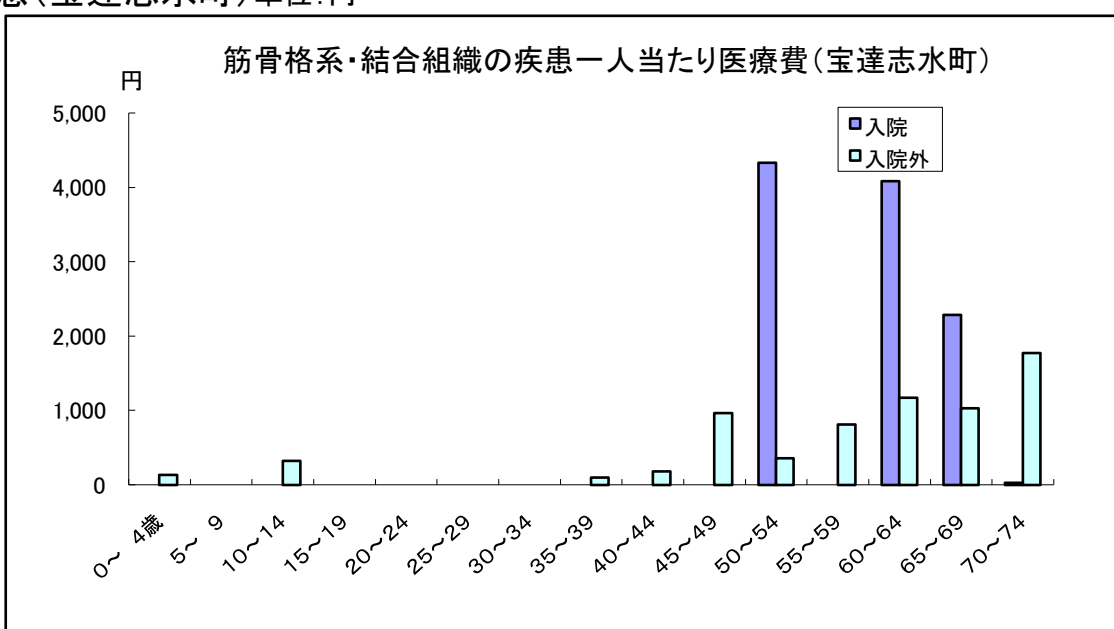
(5) 糖尿病(宝達志水町) 単位: 円

年齢別	入院	入院外
0～4歳	0	0
5～9	0	0
10～14	0	0
15～19	0	0
20～24	0	1,048
25～29	0	0
30～34	0	117
35～39	0	3,603
40～44	0	78
45～49	5,573	707
50～54	0	1,222
55～59	0	3,091
60～64	1,243	1,092
65～69	0	864
70～74	0	1,580
全年齢合計	387	1,190



(6) 筋骨格系・結合組織の疾患(宝達志水町) 単位: 円

年齢別	入院	入院外
0～4歳	0	135
5～9	0	0
10～14	0	321
15～19	0	0
20～24	0	0
25～29	0	0
30～34	0	0
35～39	0	98
40～44	0	180
45～49	0	968
50～54	4,330	357
55～59	0	810
60～64	4,079	1,173
65～69	2,284	1,033
70～74	31	1,772
全年齢合計	1,486	976

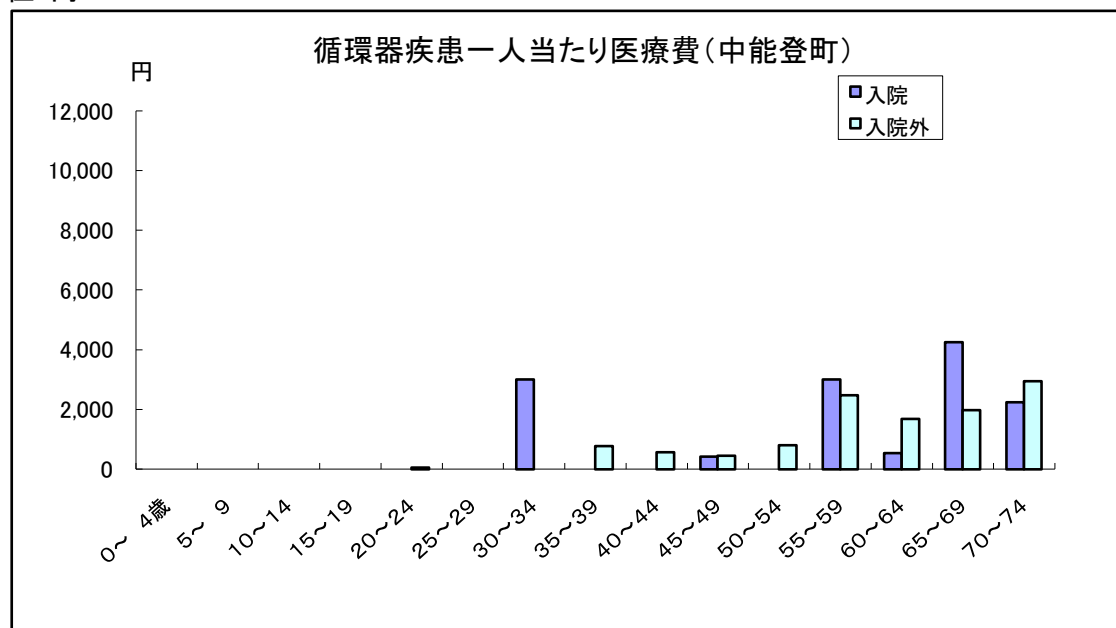


8) 疾病別年齢区分別一人当たり医療費(平成26年5月診療分)

出典: 石川県国民健康保険疾病分類別調査統計表

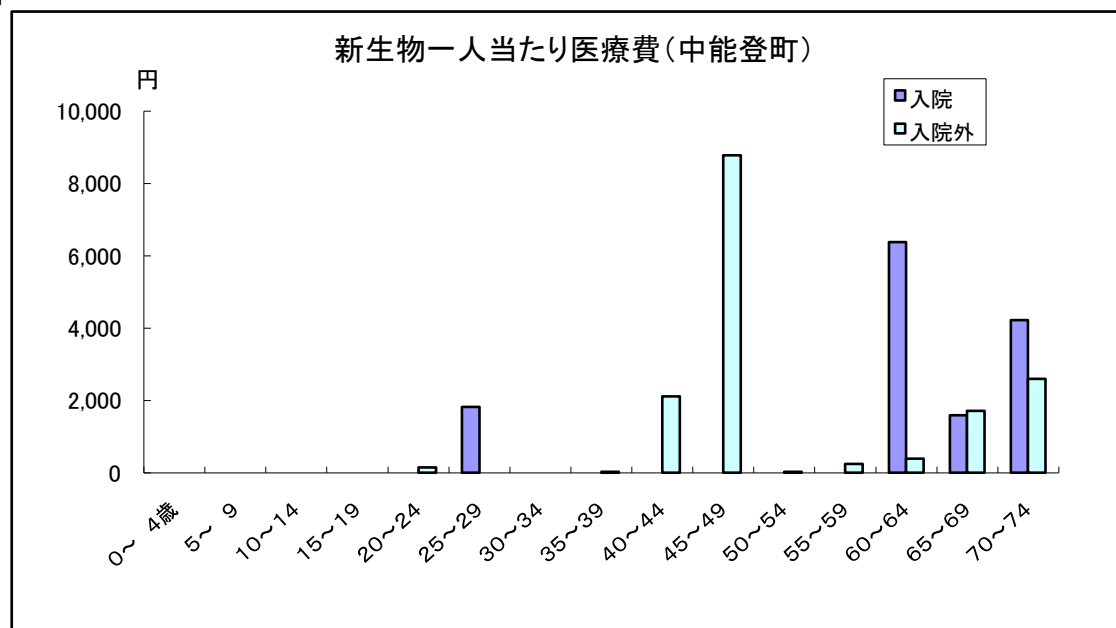
(1) 循環器疾患(中能登町) 単位: 円

年齢別	入院	入院外
0～4歳	0	0
5～9	0	0
10～14	0	0
15～19	0	0
20～24	0	60
25～29	0	0
30～34	3,013	0
35～39	0	785
40～44	0	570
45～49	427	461
50～54	0	815
55～59	3,005	2,482
60～64	549	1,690
65～69	4,264	1,981
70～74	2,244	2,952
全年齢合計	1,975	1,721



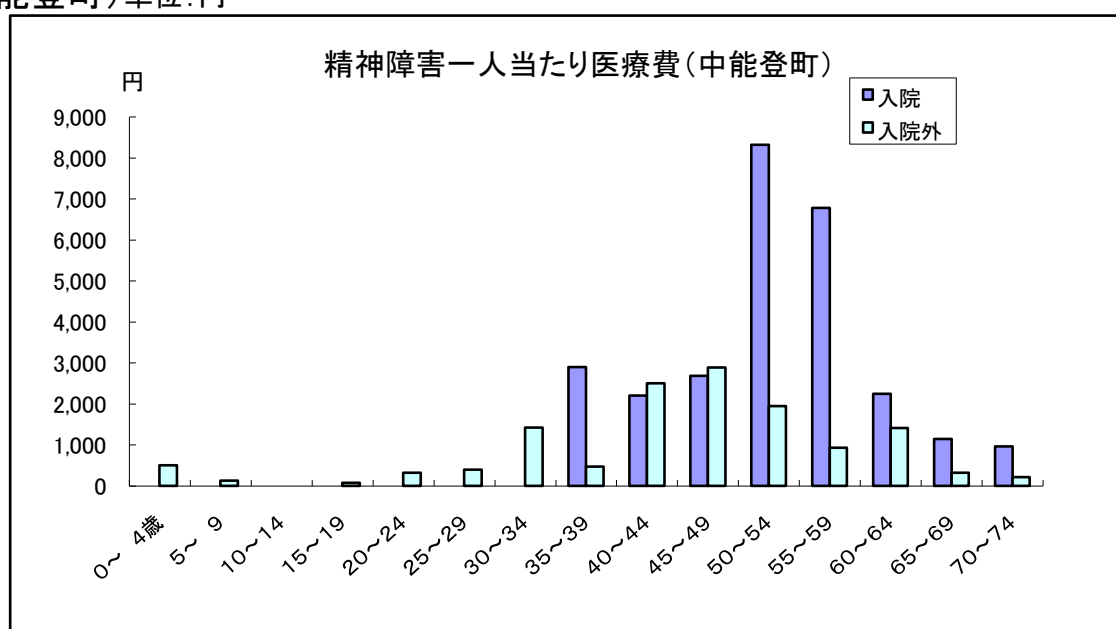
(2) 新生物(中能登町) 単位: 円

年齢別	入院	入院外
0～4歳	0	0
5～9	0	0
10～14	0	0
15～19	0	0
20～24	0	141
25～29	1,813	0
30～34	0	0
35～39	0	24
40～44	0	2,112
45～49	0	8,778
50～54	0	30
55～59	0	248
60～64	6,377	388
65～69	1,583	1,704
70～74	4,213	2,592
全年齢合計	2,425	1,490



(3) 精神及び行動の障害(中能登町) 単位: 円

年齢別	入院	入院外
0～4歳	0	507
5～9	0	132
10～14	0	0
15～19	0	76
20～24	0	316
25～29	0	397
30～34	0	1,426
35～39	2,894	469
40～44	2,206	2,500
45～49	2,683	2,885
50～54	8,313	1,947
55～59	6,781	933
60～64	2,242	1,416
65～69	1,139	320
70～74	962	212
全年齢合計	2,022	795

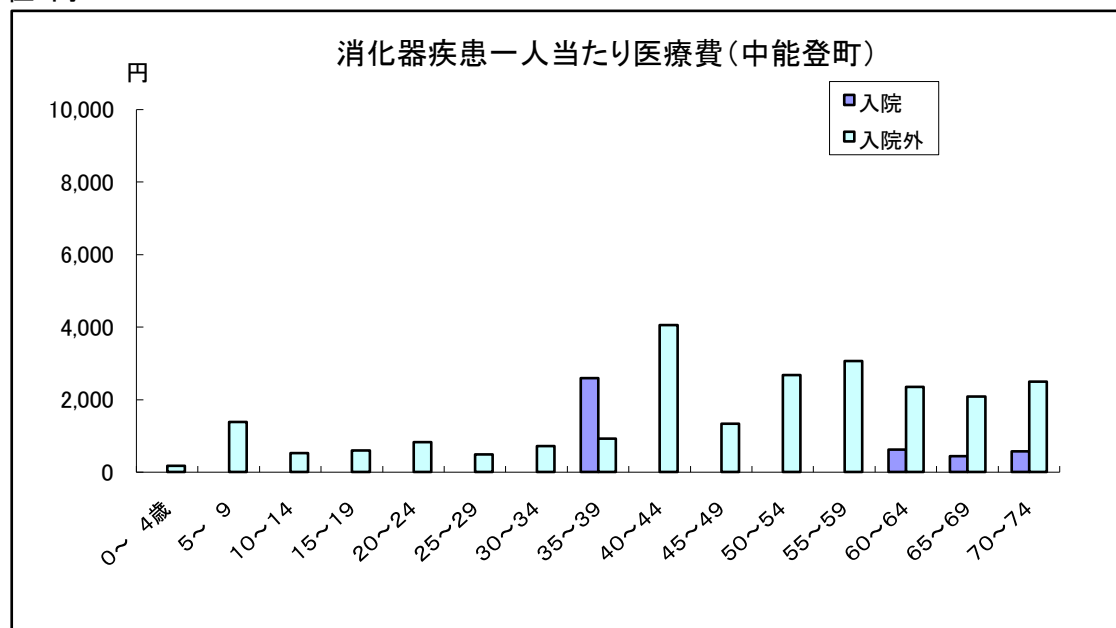


8) 疾病別年齢区分別一人当たり医療費(平成26年5月診療分)

出典: 石川県国民健康保険疾病分類別調査統計表

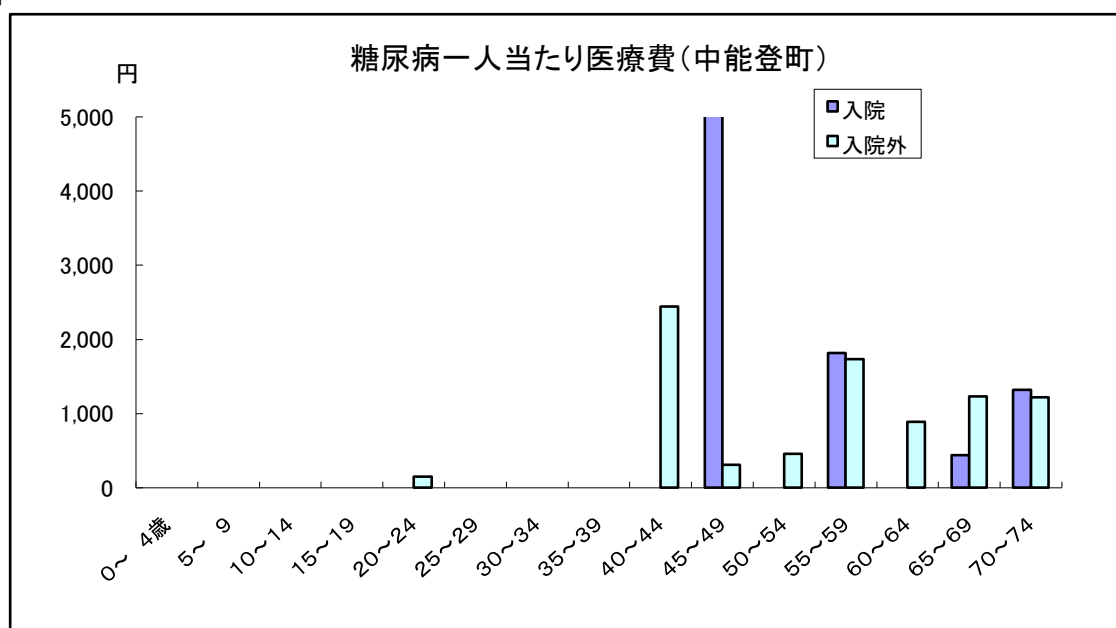
(4) 消化器疾患(中能登町) 単位: 円

年齢別	入院	入院外
0～4歳	0	173
5～9	0	1,384
10～14	0	523
15～19	0	596
20～24	0	828
25～29	0	485
30～34	0	716
35～39	2,587	915
40～44	0	4,060
45～49	0	1,334
50～54	0	2,675
55～59	0	3,057
60～64	620	2,346
65～69	432	2,086
70～74	565	2,500
全年齢合計	422	2,150



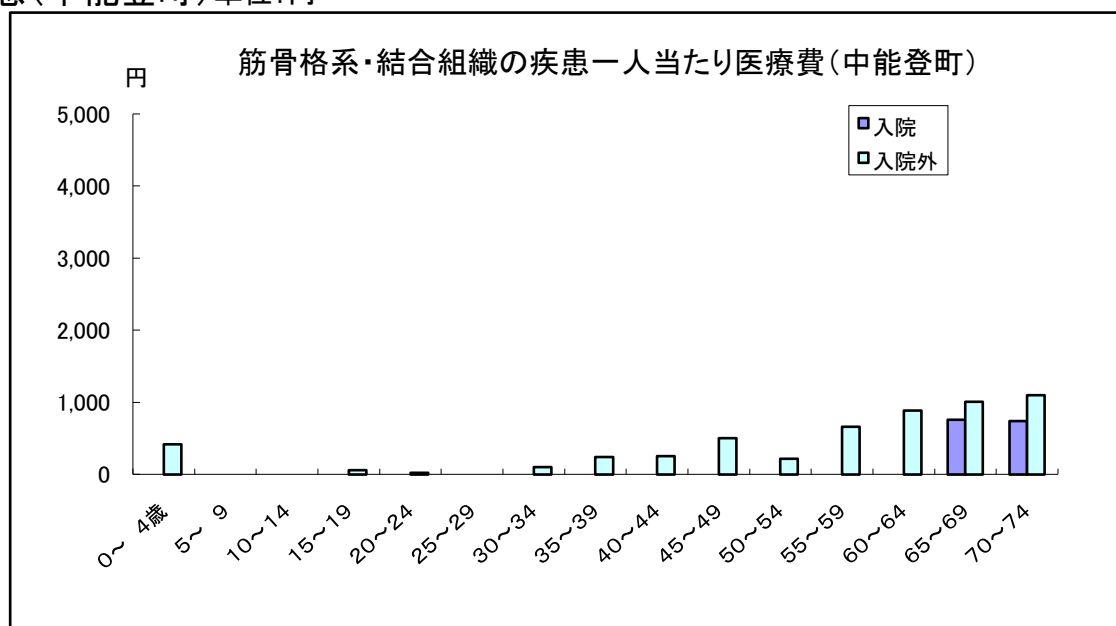
(5) 糖尿病(中能登町) 単位: 円

年齢別	入院	入院外
0～4歳	0	0
5～9	0	0
10～14	0	0
15～19	0	0
20～24	0	148
25～29	0	0
30～34	0	0
35～39	0	0
40～44	0	2,443
45～49	6,696	305
50～54	0	458
55～59	1,814	1,733
60～64	0	887
65～69	438	1,232
70～74	1,318	1,217
全年齢合計	771	989



(6) 筋骨格系・結合組織の疾患(中能登町) 単位: 円

年齢別	入院	入院外
0～4歳	0	422
5～9	0	0
10～14	0	0
15～19	0	59
20～24	0	26
25～29	0	0
30～34	0	101
35～39	0	241
40～44	0	253
45～49	0	507
50～54	0	217
55～59	0	661
60～64	0	885
65～69	758	1,010
70～74	741	1,102
全年齢合計	357	750

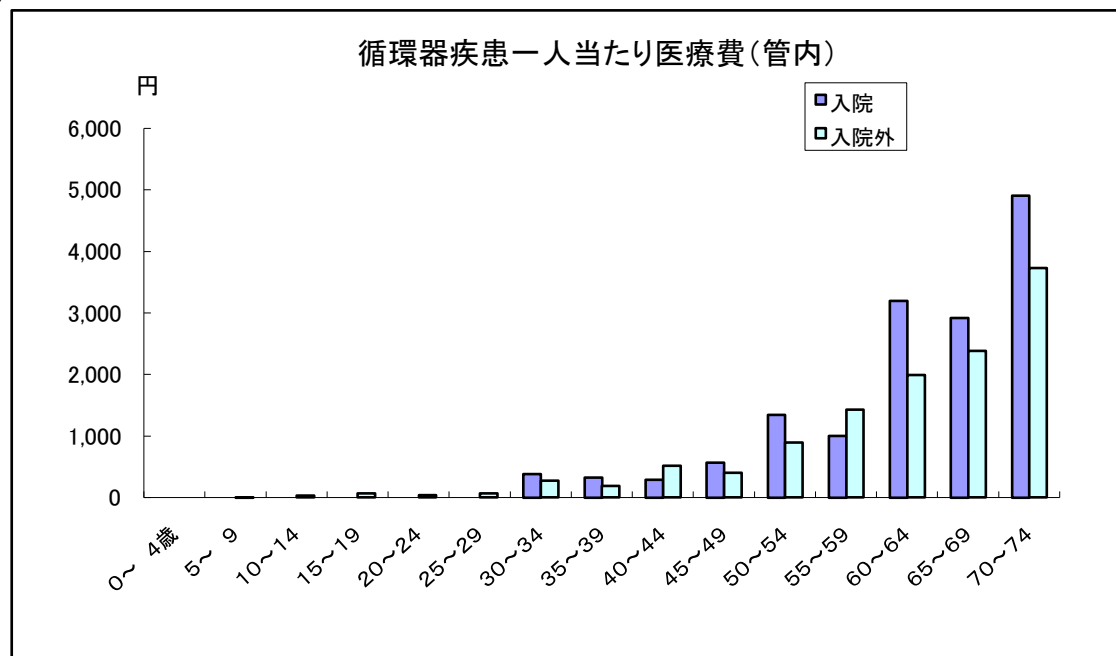


8) 疾病別年齢区分別一人当たり医療費(平成26年5月診療分)

出典: 石川県国民健康保険疾病分類別調査統計表

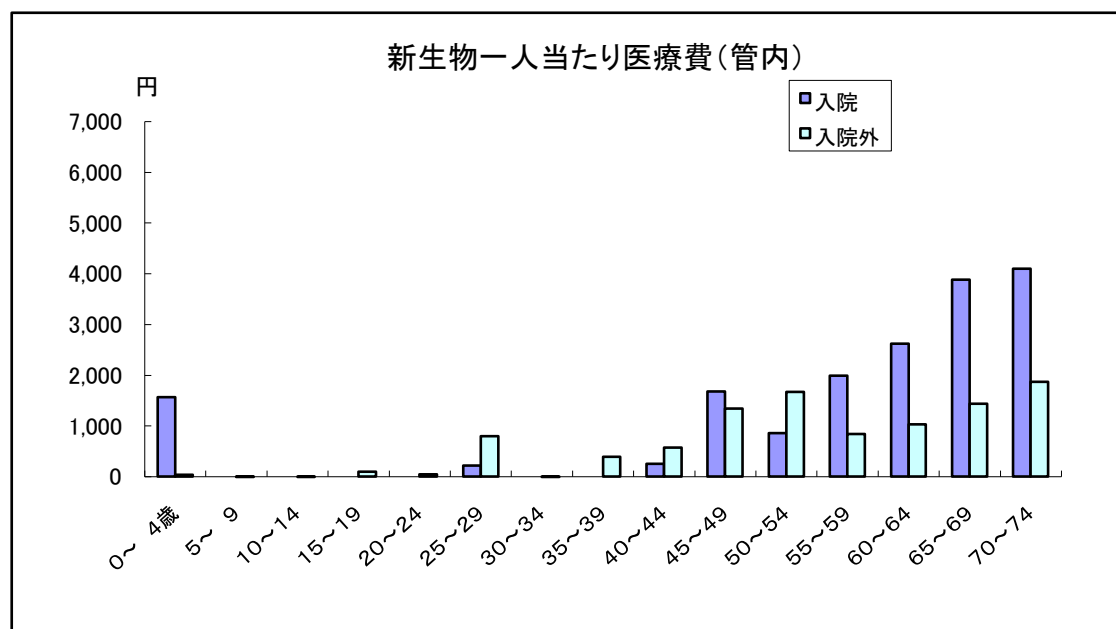
(1) 循環器疾患(管内) 単位: 円

年齢別	入院	入院外
0～4歳	0	0
5～9	0	2
10～14	0	34
15～19	0	65
20～24	0	41
25～29	0	65
30～34	386	274
35～39	329	190
40～44	293	515
45～49	566	404
50～54	1,347	896
55～59	1,001	1,429
60～64	3,198	1,993
65～69	2,921	2,381
70～74	4,905	3,728
全年齢合計	2,496	1,915



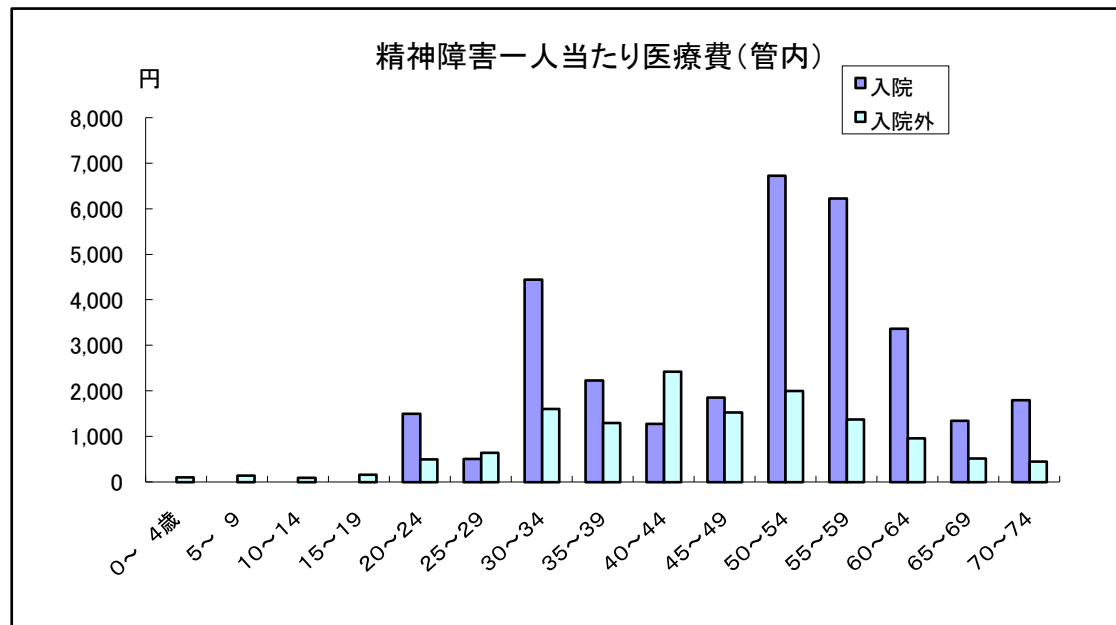
(2) 新生物(管内) 単位: 円

年齢別	入院	入院外
0～4歳	1,561	37
5～9	0	5
10～14	0	4
15～19	0	98
20～24	0	49
25～29	215	793
30～34	0	2
35～39	0	394
40～44	253	573
45～49	1,678	1,345
50～54	859	1,666
55～59	1,985	841
60～64	2,617	1,033
65～69	3,878	1,440
70～74	4,092	1,870
全年齢合計	2,547	1,171



(3) 精神障害(管内) 単位: 円

年齢別	入院	入院外
0～4歳	0	110
5～9	0	145
10～14	0	94
15～19	0	168
20～24	1,504	499
25～29	506	643
30～34	4,446	1,611
35～39	2,237	1,302
40～44	1,284	2,424
45～49	1,855	1,532
50～54	6,734	2,005
55～59	6,224	1,376
60～64	3,366	967
65～69	1,352	521
70～74	1,804	456
全年齢合計	2,375	852

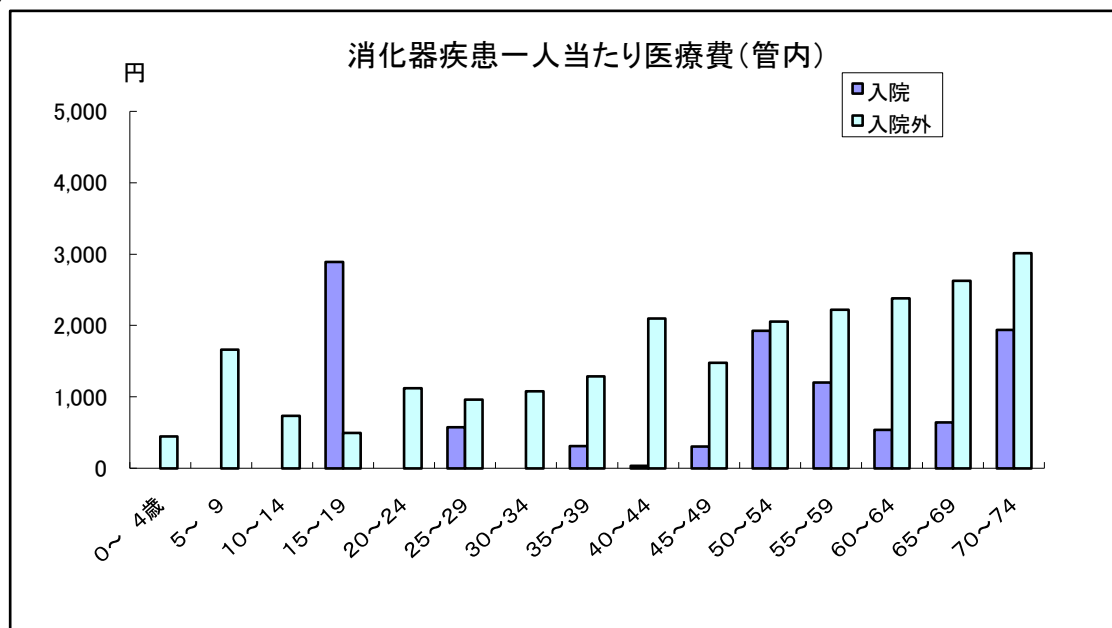


8) 疾病別年齢区分別一人当たり医療費(平成26年5月診療分)

出典: 石川県国民健康保険疾病分類別調査統計表

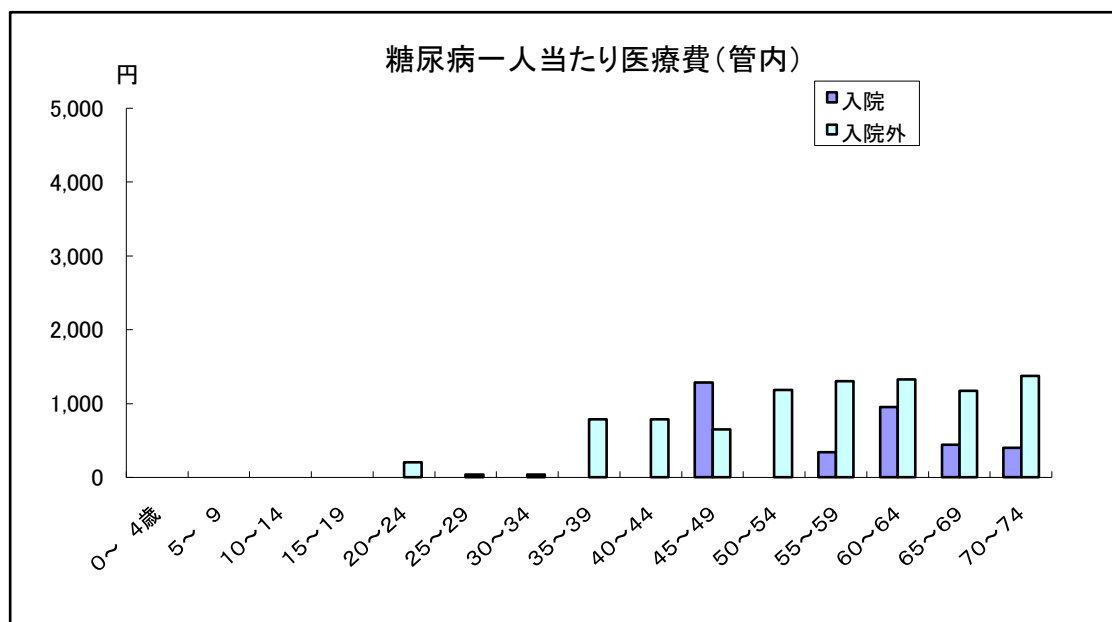
(4) 消化器疾患(管内) 単位: 円

年齢別	入院	入院外
0～4歳	0	450
5～9	0	1,667
10～14	0	736
15～19	2,893	495
20～24	0	1,123
25～29	577	965
30～34	0	1,080
35～39	311	1,287
40～44	34	2,100
45～49	308	1,482
50～54	1,928	2,056
55～59	1,206	2,223
60～64	542	2,382
65～69	646	2,631
70～74	1,944	3,019
全年齢合計	947	2,263



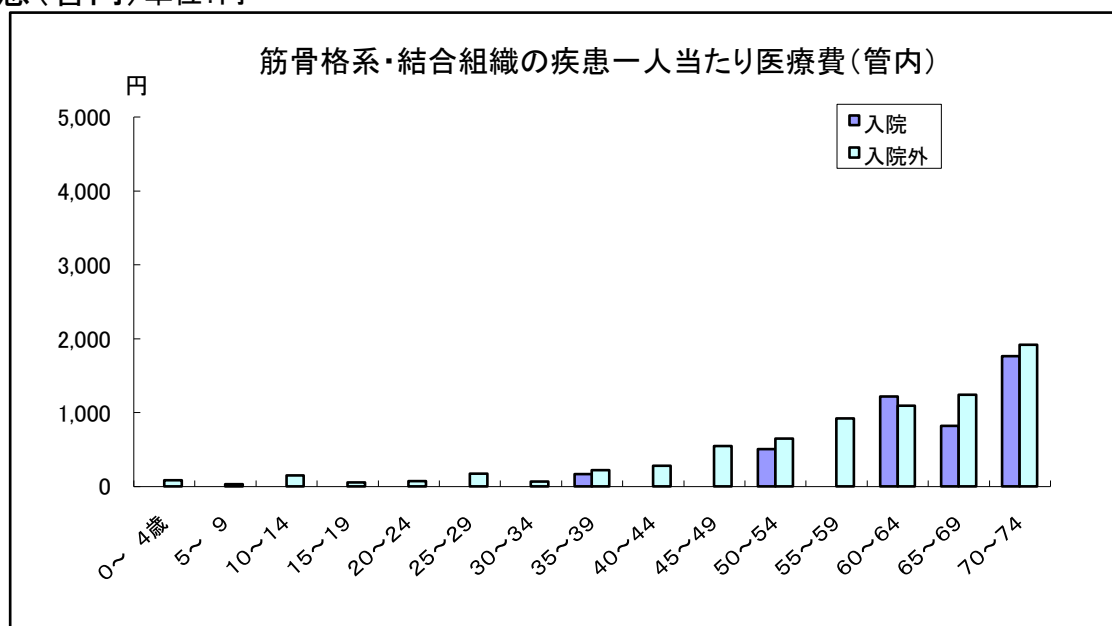
(5) 糖尿病(管内) 単位: 円

年齢別	入院	入院外
0～4歳	0	0
5～9	0	0
10～14	0	0
15～19	0	0
20～24	0	204
25～29	0	36
30～34	0	37
35～39	0	783
40～44	0	784
45～49	1,285	649
50～54	0	1,180
55～59	341	1,302
60～64	952	1,324
65～69	442	1,169
70～74	397	1,372
全年齢合計	427	1,039



(6) 筋骨格系・結合組織の疾患(管内) 単位: 円

年齢別	入院	入院外
0～4歳	0	84
5～9	0	27
10～14	0	150
15～19	0	54
20～24	0	71
25～29	0	171
30～34	0	67
35～39	167	218
40～44	0	280
45～49	0	547
50～54	503	645
55～59	0	920
60～64	1,218	1,089
65～69	816	1,239
70～74	1,760	1,914
全年齢合計	813	1,044

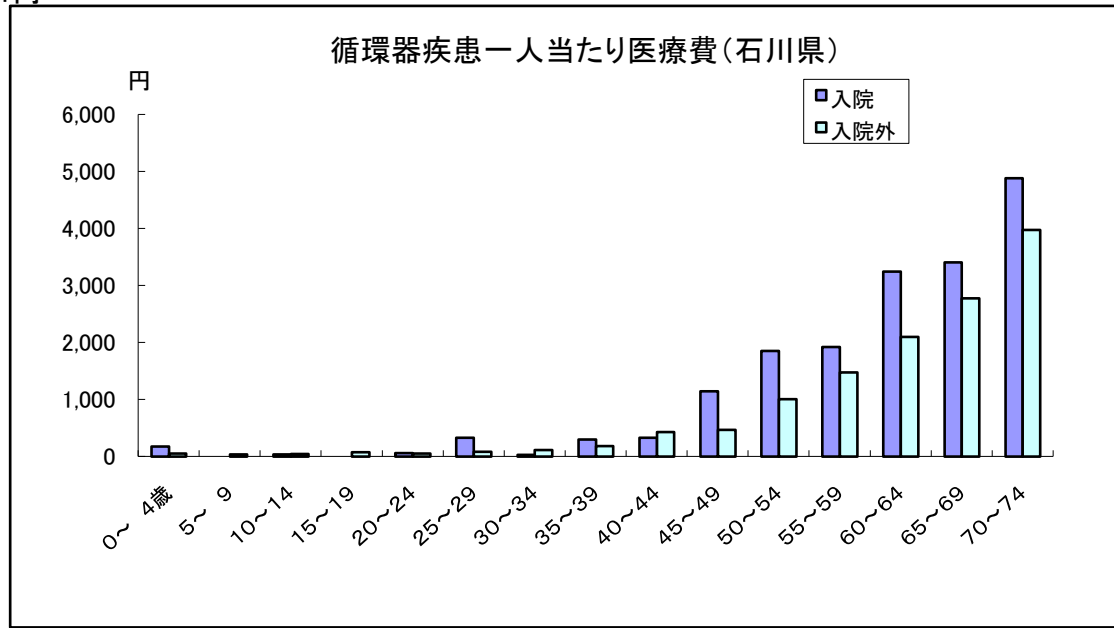


8) 疾病別年齢区分別一人当たり医療費(平成26年5月診療分)

出典: 石川県国民健康保険疾病分類別調査統計表

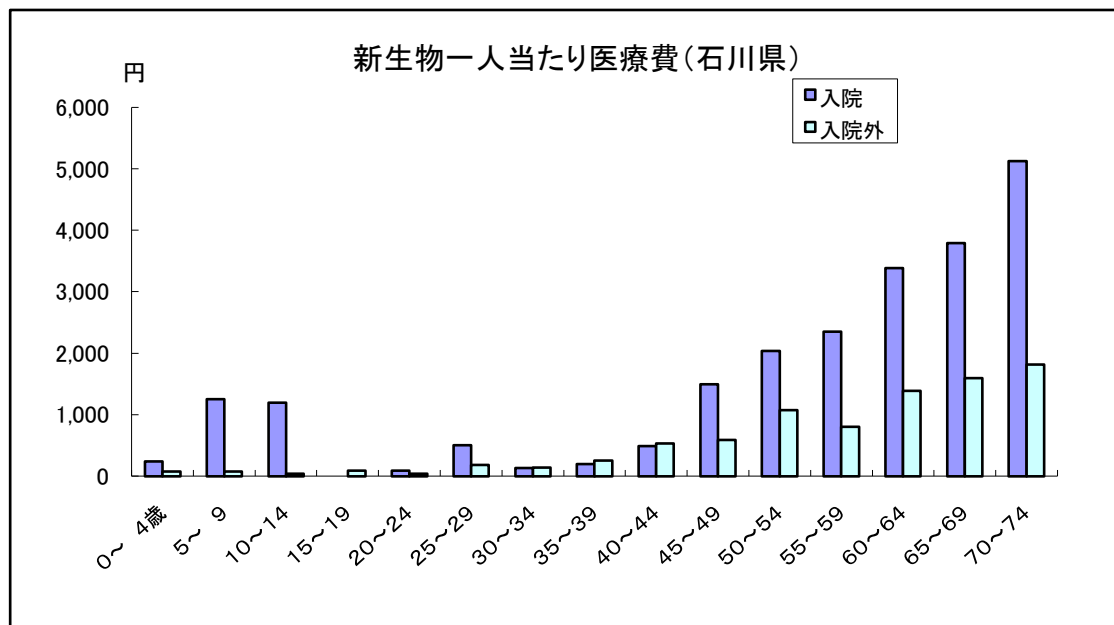
(1) 循環器疾患(石川県) 単位: 円

年齢別	入院	入院外
0～4歳	179	52
5～9	0	38
10～14	42	44
15～19	0	79
20～24	59	57
25～29	331	83
30～34	33	118
35～39	300	182
40～44	333	427
45～49	1,148	465
50～54	1,848	1,003
55～59	1,920	1,475
60～64	3,240	2,097
65～69	3,401	2,771
70～74	4,877	3,975
全年齢合計	2,439	1,867



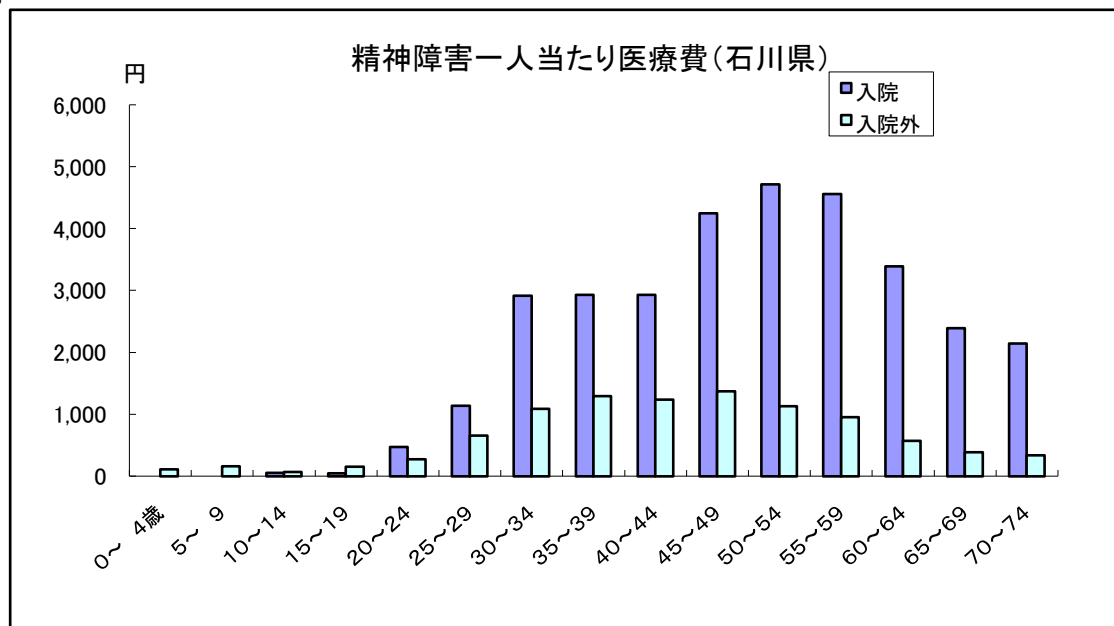
(2) 新生物(石川県) 単位: 円

年齢別	入院	入院外
0～4歳	245	76
5～9	1,251	77
10～14	1,200	40
15～19	0	94
20～24	91	44
25～29	505	188
30～34	132	145
35～39	202	258
40～44	491	535
45～49	1,499	591
50～54	2,037	1,075
55～59	2,351	804
60～64	3,384	1,391
65～69	3,791	1,599
70～74	5,124	1,817
全年齢合計	2,718	1,078



(3) 精神障害(石川県) 単位: 円

年齢別	入院	入院外
0～4歳	0	113
5～9	0	162
10～14	54	70
15～19	51	154
20～24	475	276
25～29	1,140	657
30～34	2,916	1,093
35～39	2,933	1,295
40～44	2,933	1,241
45～49	4,249	1,371
50～54	4,717	1,134
55～59	4,564	957
60～64	3,392	571
65～69	2,393	387
70～74	2,148	340
全年齢合計	2,517	609

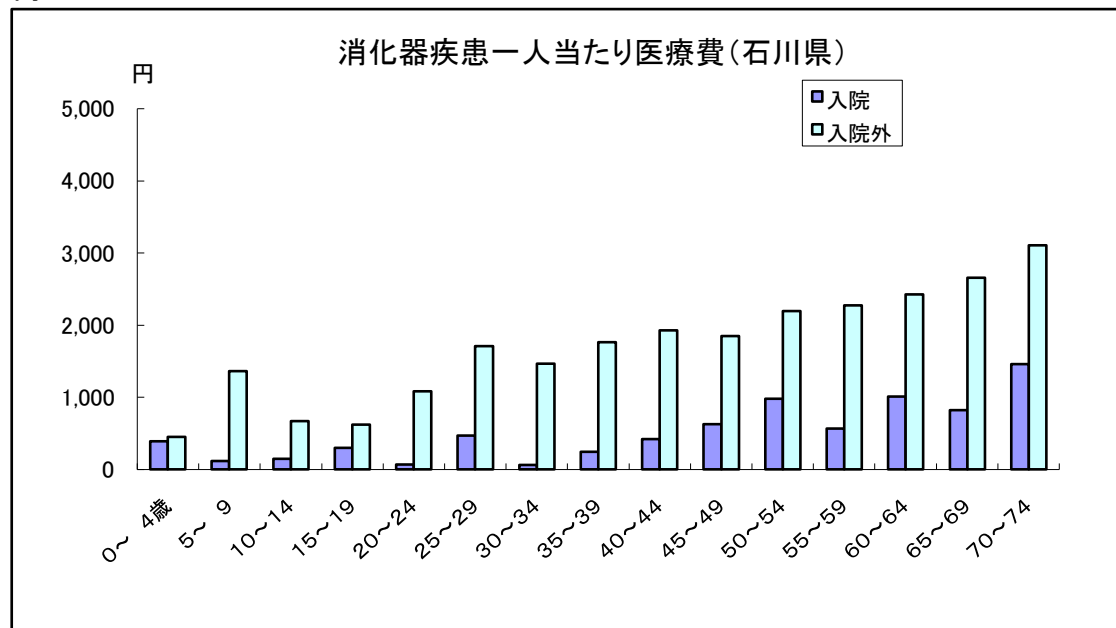


8) 疾病別年齢区分別一人当たり医療費(平成26年5月診療分)

出典: 石川県国民健康保険疾病分類別調査統計表

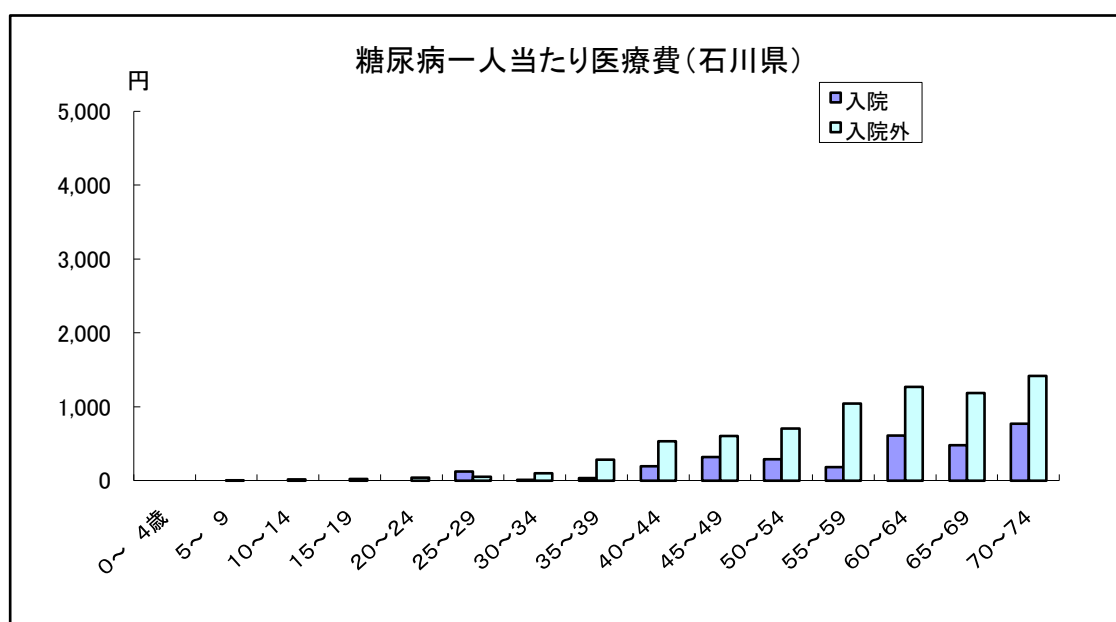
(4) 消化器疾患(石川県) 単位: 円

年齢別	入院	入院外
0～4歳	390	450
5～9	115	1,359
10～14	146	669
15～19	298	619
20～24	68	1,080
25～29	466	1,708
30～34	63	1,463
35～39	245	1,759
40～44	422	1,925
45～49	624	1,844
50～54	978	2,195
55～59	565	2,272
60～64	1,008	2,422
65～69	818	2,652
70～74	1,459	3,107
全年齢合計	785	2,237



(5) 糖尿病(石川県) 単位: 円

年齢別	入院	入院外
0～4歳	0	0
5～9	0	5
10～14	0	14
15～19	0	23
20～24	0	40
25～29	127	54
30～34	14	98
35～39	33	283
40～44	193	533
45～49	318	604
50～54	292	704
55～59	186	1,047
60～64	609	1,269
65～69	479	1,186
70～74	772	1,421
全年齢合計	394	883



(6) 筋骨格系・結合組織の疾患(石川県) 単位: 円

年齢別	入院	入院外
0～4歳	188	44
5～9	99	59
10～14	81	157
15～19	0	144
20～24	97	115
25～29	174	185
30～34	117	218
35～39	414	388
40～44	486	405
45～49	153	445
50～54	379	820
55～59	791	1,189
60～64	701	1,180
65～69	1,444	1,282
70～74	1,728	2,127
全年齢合計	884	1,055

