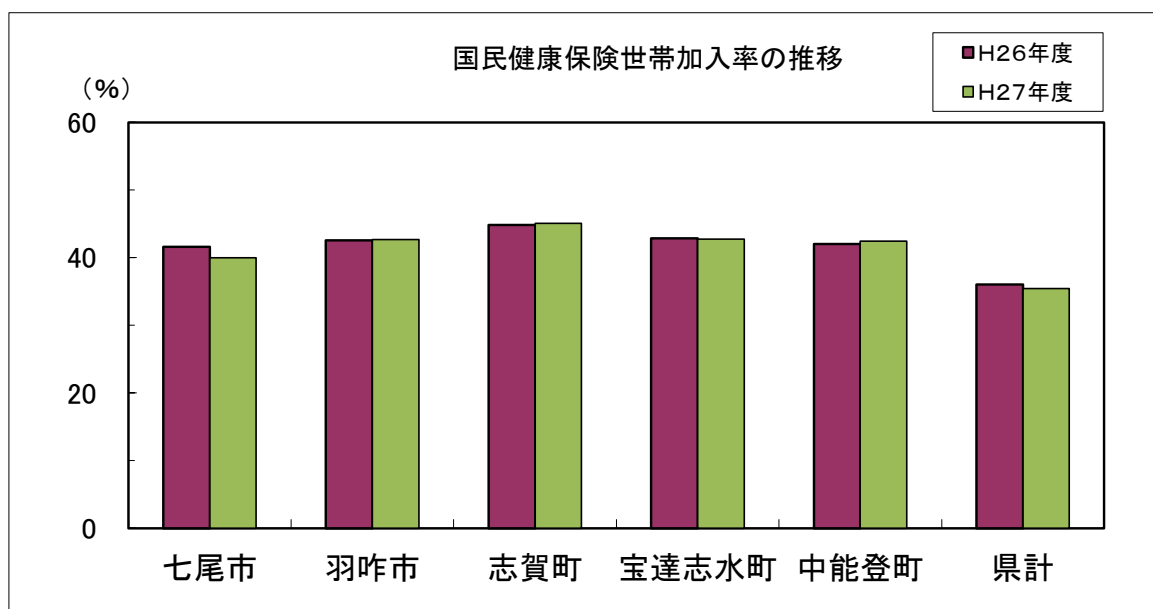


1) 国民健康保険世帯加入率(年度末)

出典: 国民健康保険事業状況(石川県)

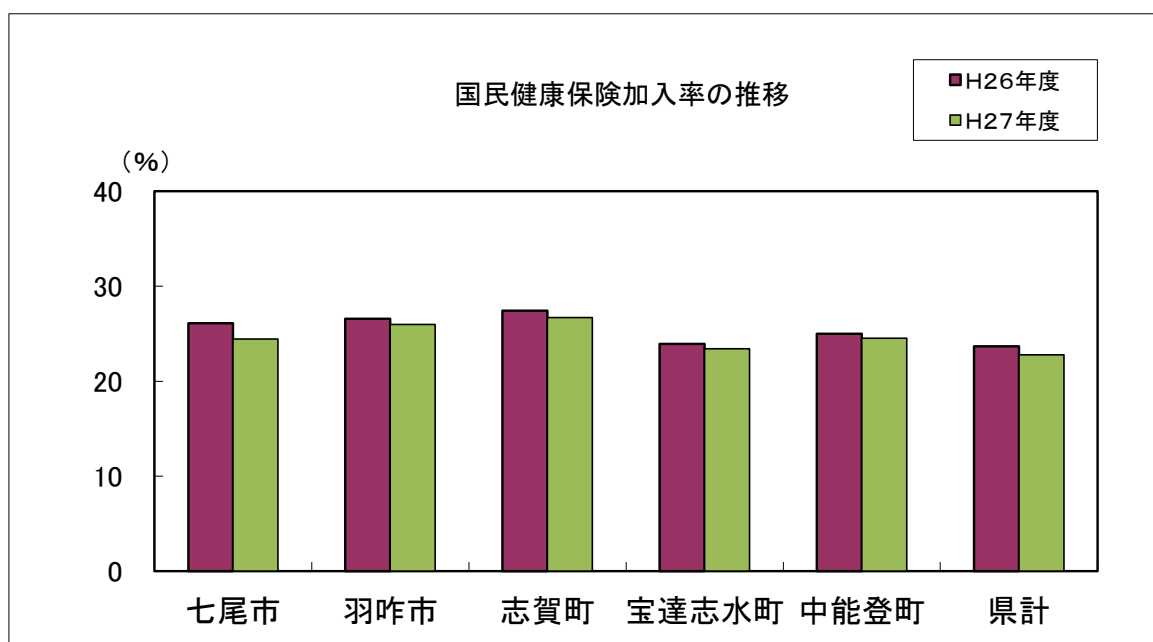
	H18年度	H19年度	H20年度	H21年度	H22年度	H23年度	H24年度	H25年度	H26年度	H27年度
七尾市	56.70	56.76	41.49	41.70	42.93	43.29	42.67	42.06	41.60	39.97
羽咋市	59.24	58.50	43.80	44.40	44.74	44.85	44.20	43.35	42.55	42.68
志賀町	63.85	63.39	47.13	47.03	47.13	46.95	46.67	45.49	44.85	45.05
宝達志水町	58.05	58.24	43.10	42.79	43.88	43.63	43.64	43.64	42.83	42.71
中能登町	60.40	60.14	40.40	44.58	44.57	44.20	43.60	43.36	42.01	42.45
県計	50.06	49.75	37.69	37.56	38.21	37.97	37.53	36.82	36.00	35.40



2) 国民健康保険加入率(年度末)

出典: 国民健康保険事業状況(石川県)

	H18年度	H19年度	H20年度	H21年度	H22年度	H23年度	H24年度	H25年度	H26年度	H27年度
七尾市	37.58	37.67	26.24	26.61	26.77	27.06	26.71	26.45	26.10	24.45
羽咋市	38.16	37.76	26.43	27.13	27.32	27.41	27.39	26.88	26.56	26.00
志賀町	43.09	42.76	29.1	29.21	28.62	28.56	28.36	27.90	27.45	26.69
宝達志水町	34.41	34.80	24.08	23.80	24.09	24.10	24.34	24.28	23.95	23.43
中能登町	38.73	38.54	26.89	26.92	26.3	26.12	25.81	25.55	25.02	24.52
県計	34.44	34.17	25.05	25	25.11	25.02	24.77	24.30	23.69	22.80



3) 地域差指数

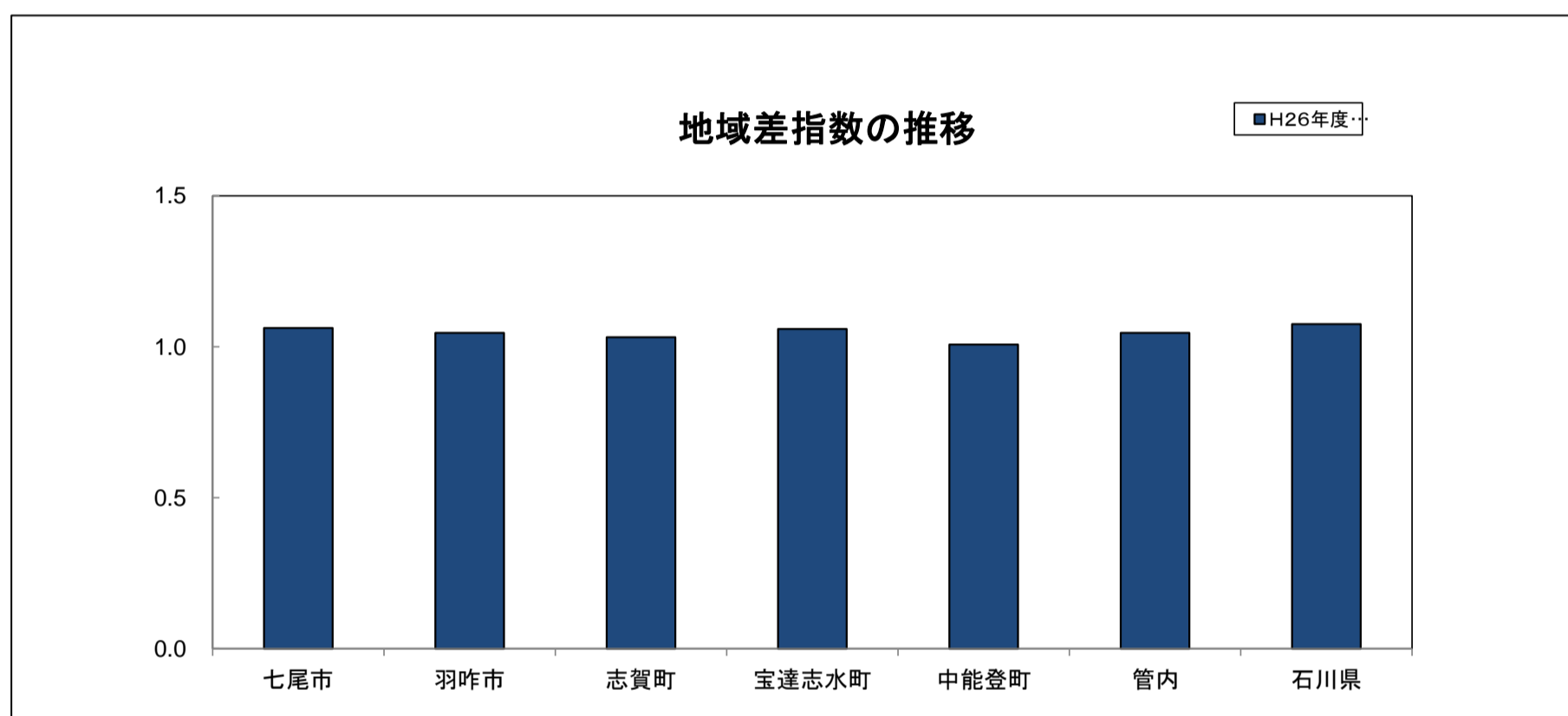
*データが公表され次第更新予定

	H24年度				H25年度				H26年度			
	計	入院	入院外	歯科	計	入院	入院外	歯科	計	入院	入院外	歯科
七尾市	1.074	1.212	1.007	0.836	1.030	1.169	0.977	0.804	1.062	1.235	0.974	0.801
羽咋市	1.103	1.281	0.999	0.914	1.085	1.278	0.976	0.872	1.046	1.226	0.943	0.853
志賀町	1.039	1.180	0.948	0.952	1.041	1.216	0.933	0.910	1.031	1.210	0.922	0.876
宝達志水町	1.165	1.377	1.052	0.870	1.169	1.393	1.048	0.878	1.059	1.098	1.057	0.858
中能登町	0.977	1.056	0.951	0.741	0.992	1.089	0.956	0.738	1.007	1.094	0.979	0.755
管内	1.069	1.213	0.992	0.861	1.053	1.207	0.973	0.833	1.046	1.197	0.968	0.822
石川県	1.094	1.264	1.004	0.864	1.078	1.220	0.980	0.795	1.075	1.241	0.989	0.846

* 地域差指数: 医療費の地域差を表す指標として、1人当たり医療費について、人口の年齢構成の相違分を補正し、全国平均を1として指数化したもの。

* 平成19年度までの地域差指数は、市町村国保財政に対応する一般被保険者に係る給付費及び老人保健拠出金ベース(給付費ベース)で作成されてきたが、平成22年の制度改革で安定化計画が広域化支援方針等に見直されたことを踏まえ、平成20年度以降の地域差指数については、医療費ベースで作成することとした。

* 毎年度、8月頃公表(厚生労働省保険局調査課)



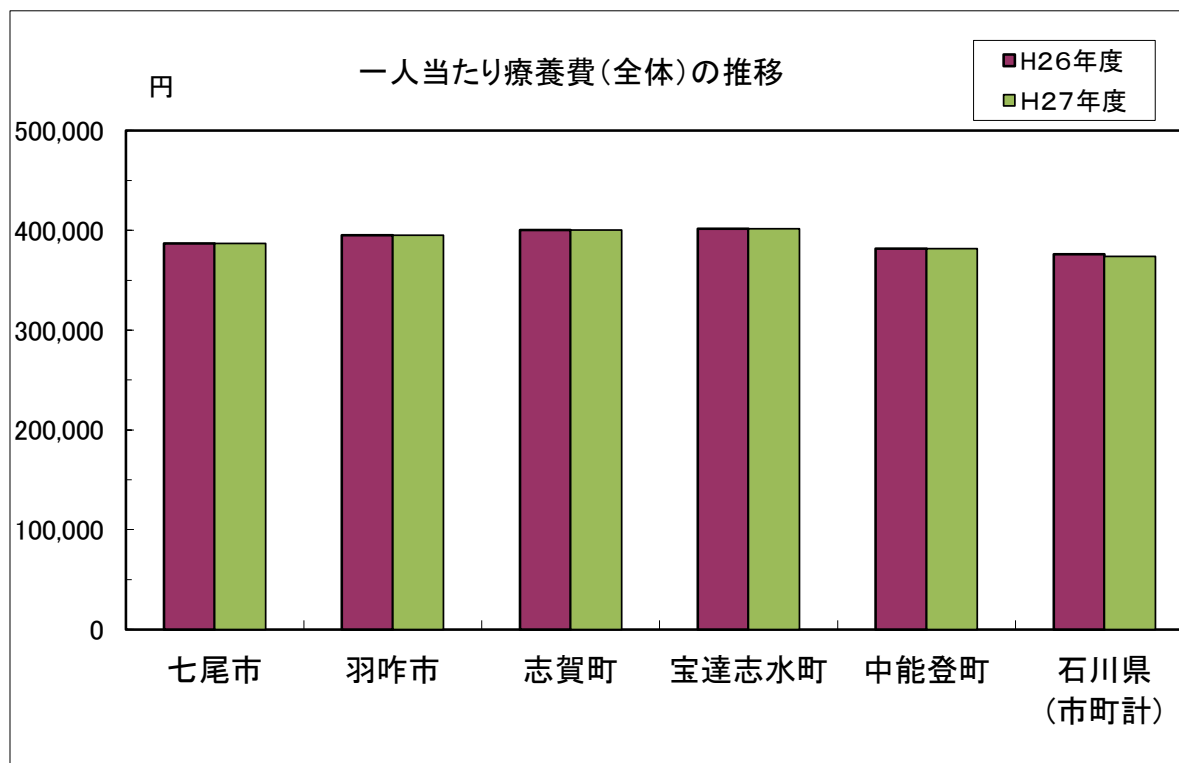
4) 一人当たり療養諸費

(1) 一人当たり療養諸費(全体)

出典: 国民健康保険事業状況(石川県)

市町	年度	H18年度	H19年度	H20年度	H21年度	H22年度	H23年度	H24年度	H25年度	H26年度	H27年度
七尾市		463,200	471,819	320,520	335,857	337,144	359,239	367,330	367,367	386,712	386,712
羽咋市		460,124	497,745	344,461	356,485	382,500	396,656	395,181	398,992	394,998	394,998
志賀町		440,922	462,442	351,396	349,032	365,352	371,123	382,259	395,150	400,246	400,246
宝達志水町		515,247	538,482	375,865	399,934	388,841	423,179	419,263	432,293	401,747	401,747
中能登町		438,204	474,727	310,692	330,781	335,740	355,409	347,964	363,563	381,763	381,763
石川県(市町計)		455,726	477,866	323,962	332,305	342,354	354,483	358,248	367,665	375,995	373,831

注)H17年度は速報値

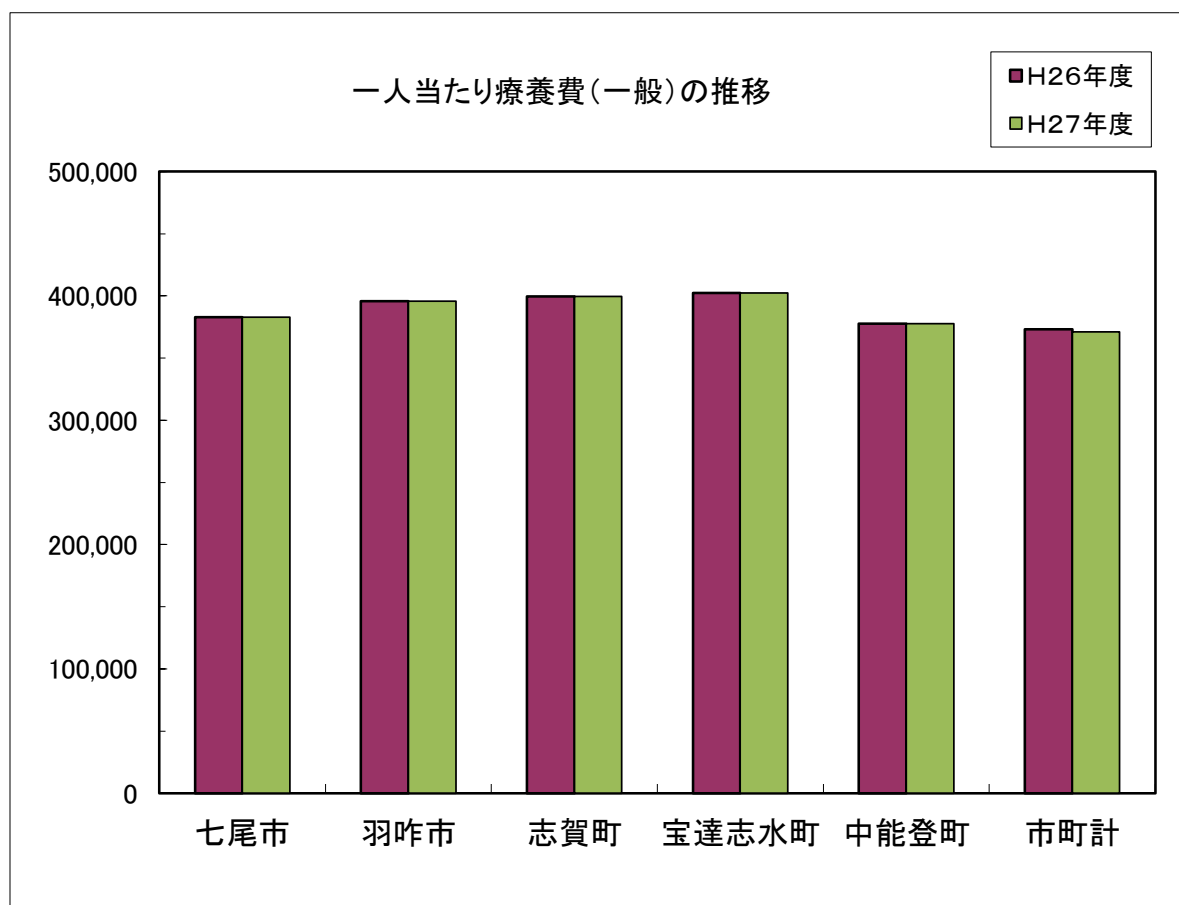


(2) 一人当たり療養諸費(一般)

出典: 国民健康保険事業状況(石川県)

市町	年度	H18年度	H19年度	H20年度	H21年度	H22年度	H23年度	H24年度	H25年度	H26年度	H27年度
七尾市		261,588	269,556	313,105	331,960	335,158	355,009	365,255	362,727	382,769	382,769
羽咋市		258,056	274,884	338,216	361,285	388,894	393,095	397,737	401,696	395,830	395,830
志賀町		286,867	313,737	333,431	342,351	358,133	365,654	375,023	388,939	399,621	399,621
宝達志水町		293,704	327,812	372,554	398,216	402,709	424,011	415,574	428,115	402,364	402,364
中能登町		263,062	294,566	303,319	325,438	333,482	358,014	349,375	365,542	377,743	377,743
石川県(市町計)		251,105	264,965	315,908	327,259	337,002	349,247	352,901	364,078	373,206	370,940

注)H17年度は速報値



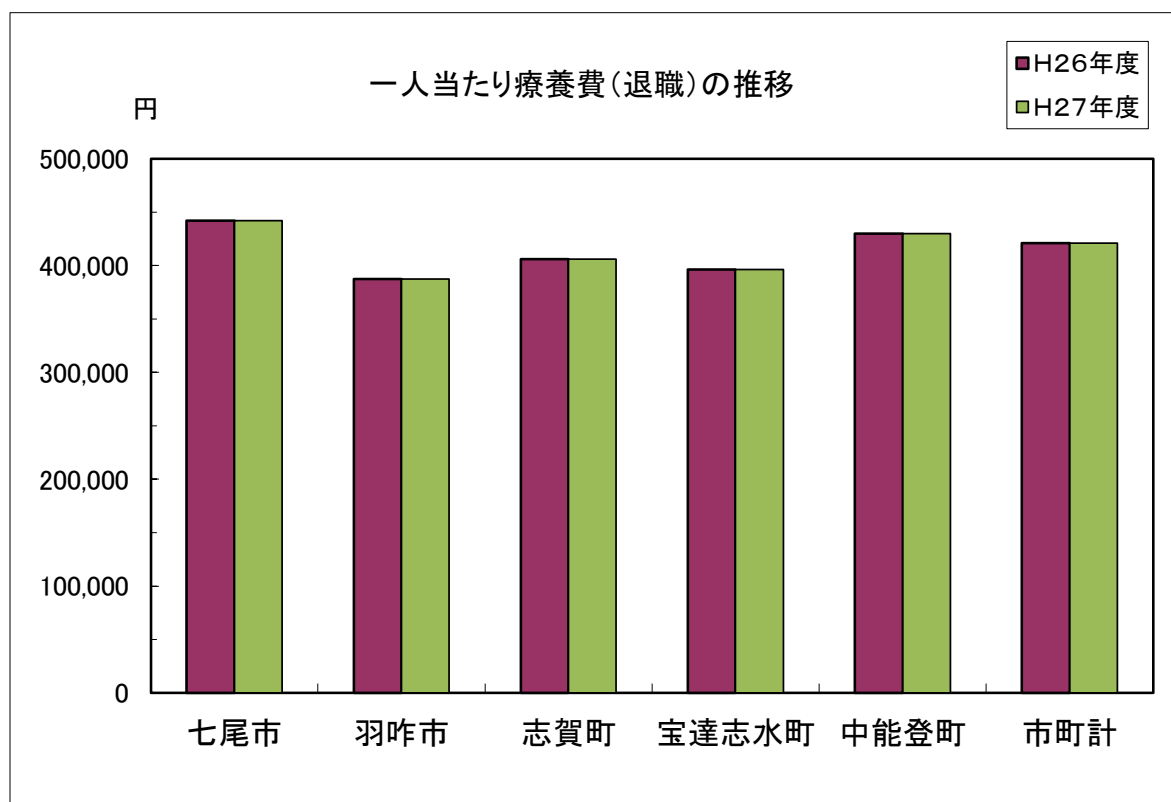
4)一人当たり療養諸費

(3)一人当たり療養諸費(退職)

出典:国民健康保険事業状況(石川県)

市町	年度	H18年度	H19年度	H20年度	H21年度	H22年度	H23年度	H24年度	H25年度	H26年度	H27年度
七尾市		403,963	413,101	399,786	389,410	359,062	399,990	389,185	422,226	442,103	442,103
羽咋市		382,757	421,738	388,952	316,439	335,159	420,435	376,460	376,107	387,165	387,165
志賀町		377,762	392,141	469,711	401,787	422,329	411,555	441,622	448,568	405,787	405,787
宝達志水町		462,003	478,071	406,243	421,457	225,262	416,294	444,346	463,810	396,165	396,165
中能登町		393,916	421,320	448,289	433,497	370,835	329,082	335,404	343,957	429,766	429,766
石川県(市町計)		415,855	433,591	412,312	402,483	408,510	411,190	419,340	413,969	420,902	420,902

注)H17年度は速報値



(4)一人当たり療養諸費(老人)

出典:国民健康保険事業状況(石川県)

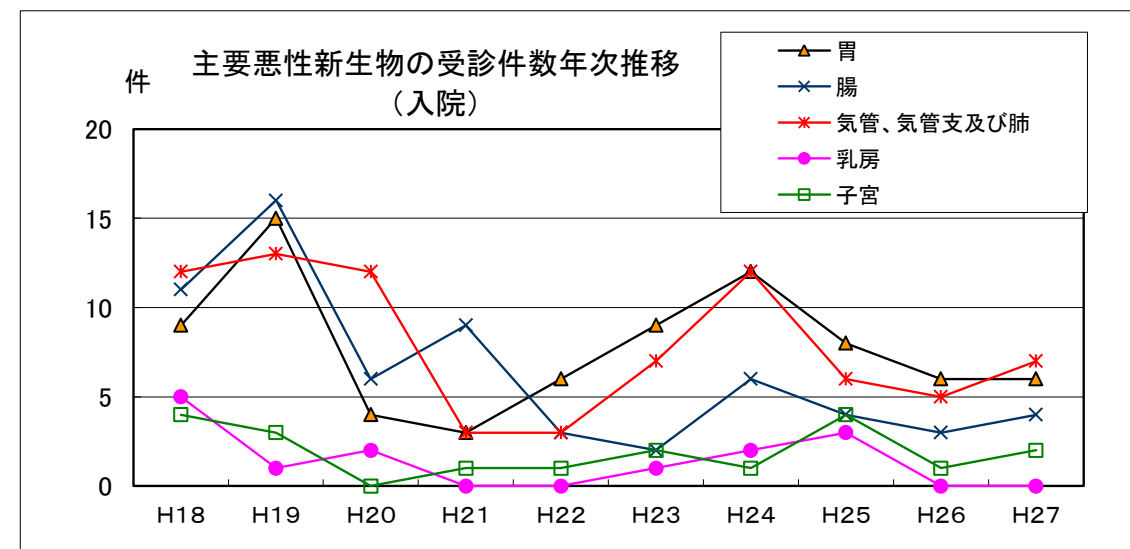
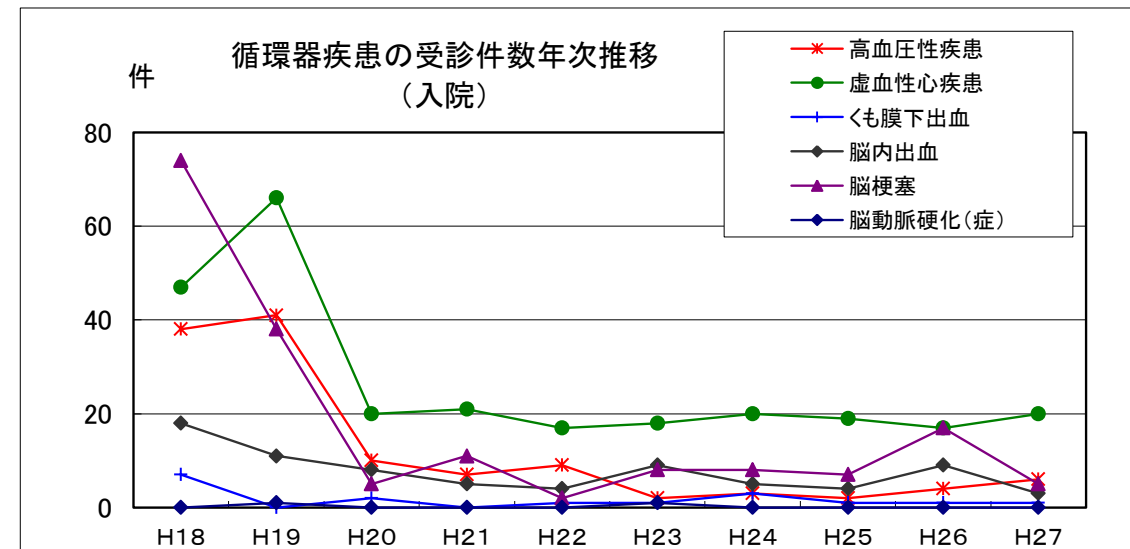
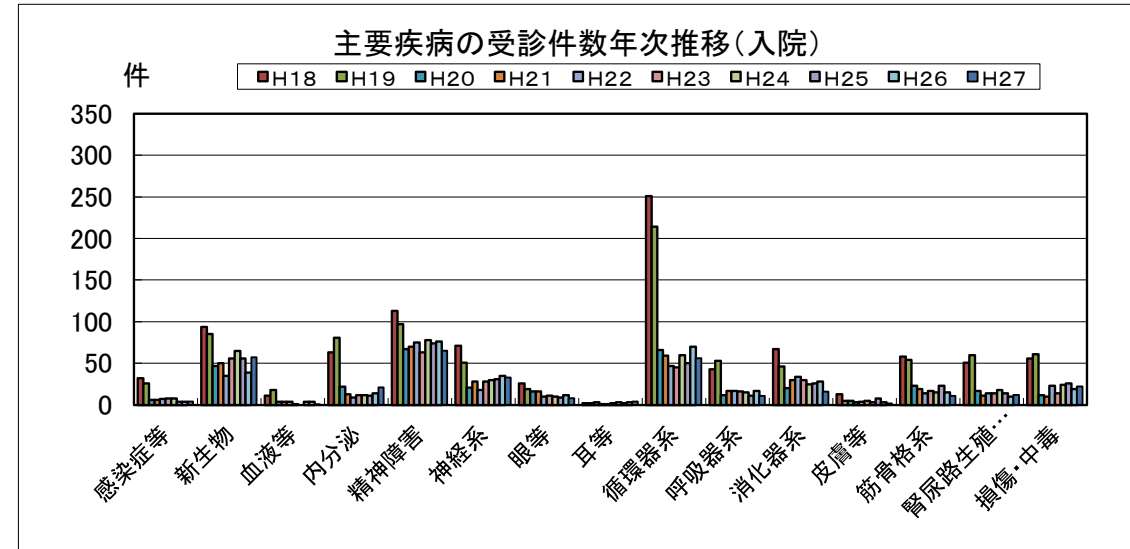
市町	年度	H18年度	H19年度
七尾市		826,422	842,310
羽咋市		791,098	863,277
志賀町		706,543	730,610
宝達志水町		841,320	866,076
中能登町		752,291	809,686
石川県(市町計)		889,928	938,830

5) 年次別受診件数(各年5月診療分)

(1) 入院(七尾市)

単位:件

	H18	H19	H20	H21	H22	H23	H24	H25	H26	H27
感染症及び寄生虫症	32	26	6	6	7	8	8	4	4	4
結核	7	0	0	0	1	0	0	0	0	0
その他のウイルス疾患	1	0	0	0	1	1	1	0	0	0
新生物	94	85	47	50	35	56	65	56	39	57
胃の悪性新生物	9	15	4	3	6	9	12	8	6	6
腸の悪性新生物	11	16	6	9	3	2	6	4	3	4
気管、気管支及び肺の悪性新生物	12	13	12	3	3	7	12	6	5	7
乳房の悪性新生物	5	1	2	0	0	1	2	3	0	0
子宮の悪性新生物	4	3	0	1	1	2	1	4	1	2
悪性リンパ腫	6	5	2	6	1	3	2	3	1	1
血液及び造血器の疾患並びに免疫機構の障害	11	18	4	4	4	1	0	4	4	1
内分泌、栄養及び代謝疾患	63	81	22	13	9	12	12	11	14	21
糖尿病	52	66	15	10	4	6	7	7	10	16
精神及び行動の障害	113	97	67	70	75	63	78	74	76	65
精神病	98	82	65	61	69	57	71	67	70	61
神経系の疾患	71	51	21	28	18	28	30	31	35	33
アルツハイマー病	2	3	1	2	0	3	2	1	2	1
眼及び付属器の疾患	26	19	16	16	10	11	10	9	12	8
耳及び乳様突起の疾患	2	2	3	1	1	2	3	2	3	4
循環器系の疾患	251	214	66	59	47	45	60	50	70	56
高血圧性疾患	38	41	10	7	9	2	3	2	4	6
虚血性心疾患	47	66	20	21	17	18	20	19	17	20
くも膜下出血	7	0	2	0	1	1	3	1	1	1
脳内出血	18	11	8	5	4	9	5	4	9	3
脳梗塞	74	38	5	11	2	8	8	7	17	5
脳動脈硬化(症)	0	1	0	0	0	1	0	0	0	0
その他の脳血管疾患	10	5	4	2	0	0	3	0	2	3
呼吸器系の疾患	43	53	12	17	17	16	15	11	17	11
喘息	12	8	3	1	3	2	0	0	1	0
消化器系の疾患	67	46	20	30	34	30	25	26	28	16
う蝕	0	0	0	0	0	0	0	0	0	0
歯肉炎及び歯周疾患	0	0	0	0	0	0	0	0	0	0
胃及び十二指腸の疾患	16	10	3	3	6	4	3	4	3	1
肝臓の疾患	7	9	4	6	4	3	2	4	2	2
皮膚及び皮下組織の疾患	13	5	5	3	4	5	3	8	3	2
筋骨格系及び結合組織の疾患	58	54	23	19	14	17	15	23	15	11
炎症性多発性関節障害	6	8	1	0	2	1	0	3	1	0
骨の密度及び構造の障害	8	11	1	1	1	3	0	1	1	1
腎尿路生殖器系の疾患	51	60	17	11	14	14	18	14	10	12
糸球体疾患及び腎尿管間質性疾患	5	4	2	4	4	3	4	1	2	2
腎不全	15	15	3	3	3	2	3	7	3	1
前立腺肥大(症)	12	5	3	1	1	0	1	1	1	2
妊娠、分娩及び産じょく	0	2	2	4	7	4	0	2	5	4
流産	0	0	1	1	0	1	0	1	2	0
妊娠高血圧症候群	0	0	0	0	0	0	0	0	0	1
周産期に発生した病態	0	2	2	3	1	0	1	1	0	4
先天奇形、変形及び染色体異常	0	0	1	2	1	0	1	1	3	4
所見で他に分類されないもの	24	12	4	4	3	4	1	3	6	4
損傷・中毒及びその他の外因の影響	56	61	12	10	23	14	24	26	19	22
骨折	35	34	4	6	11	8	13	14	5	11
合 計	975	888	350	350	324	330	369	356	363	339

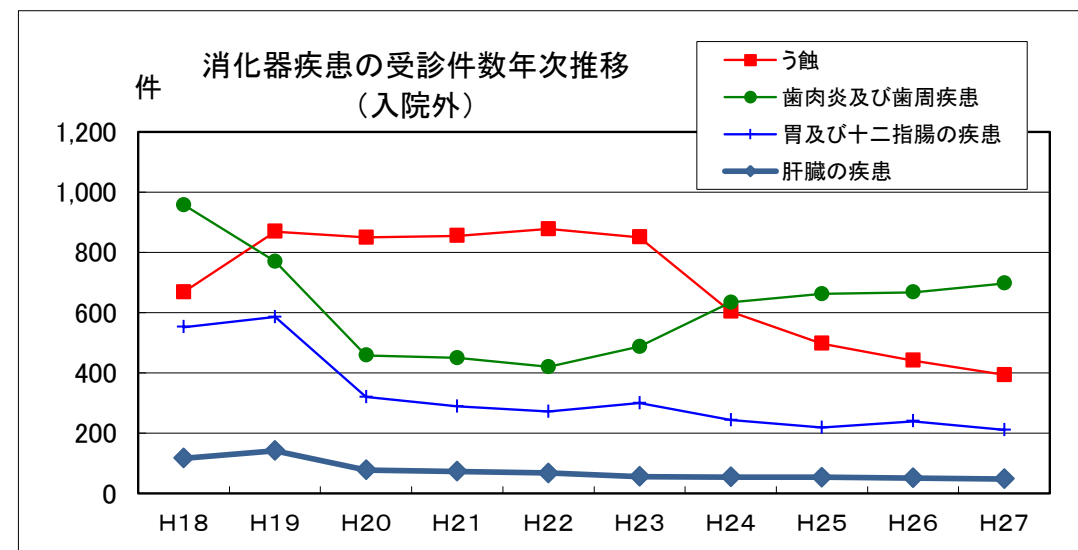
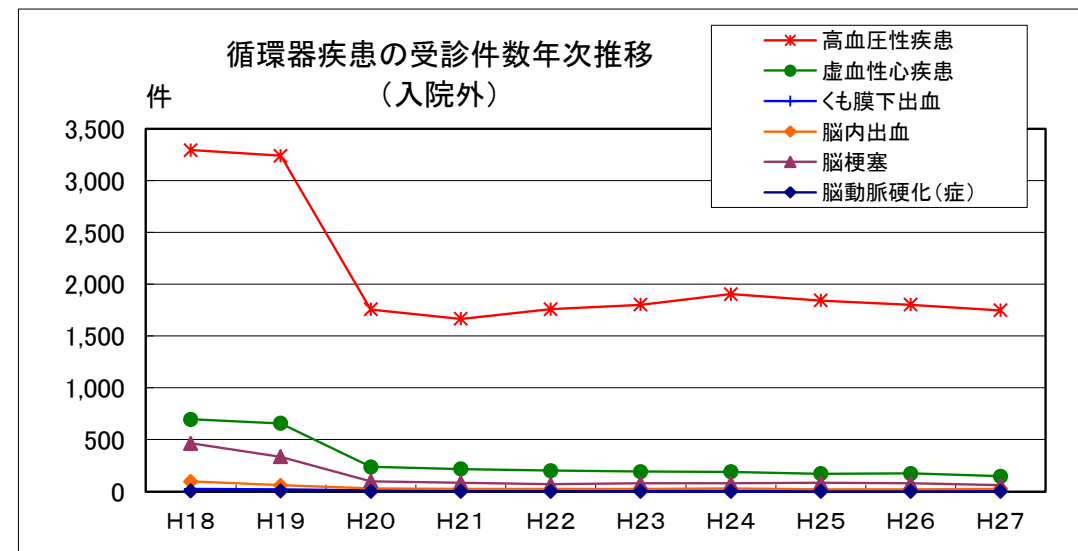
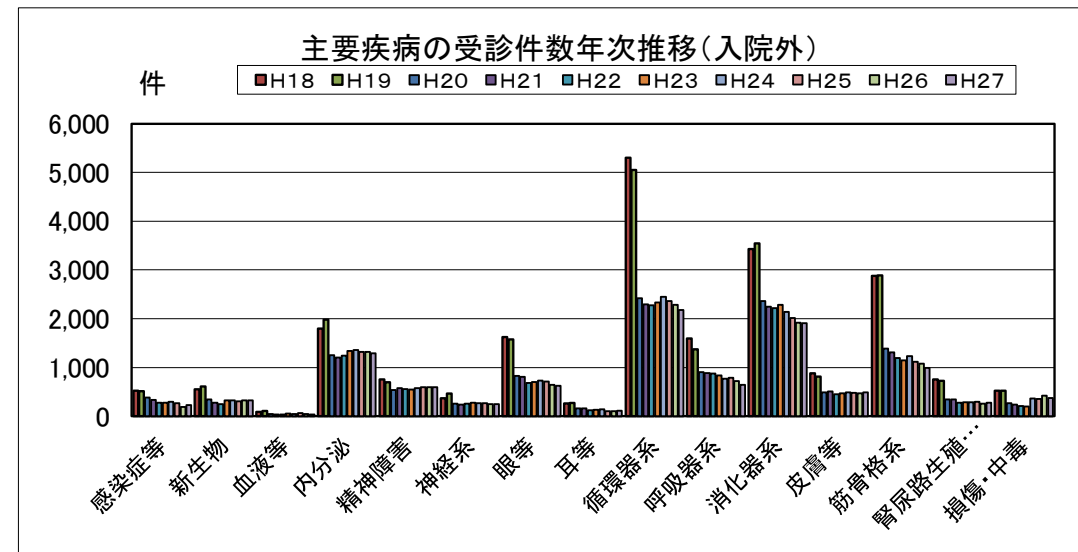


5) 年次別受診件数(各年5月診療分)

(2) 入院外(七尾市)

単位:件

	H18	H19	H20	H21	H22	H23	H24	H25	H26	H27
感染症及び寄生虫症	526	512	386	336	276	280	294	266	195	231
結核	9	5	0	1	0	1	2	1	1	1
その他のウイルス疾患	4	4	4	5	6	3	3	7	3	4
新生物	557	608	345	276	254	328	329	305	328	328
胃の悪性新生物	79	94	57	34	30	36	49	34	32	37
腸の悪性新生物	51	55	36	19	26	27	28	24	31	28
気管、気管支及び肺の悪性新生物	45	40	20	20	12	24	22	33	21	23
乳房の悪性新生物	39	40	26	16	13	21	21	24	18	26
子宮の悪性新生物	4	8	7	3	6	10	10	11	7	10
悪性リンパ腫	12	17	8	9	12	14	11	15	23	18
血液及び造血器の疾患並びに免疫機構の障害	90	106	46	36	35	58	51	63	48	40
内分泌、栄養及び代謝疾患	1,796	1,980	1,250	1,209	1,247	1,337	1,360	1,324	1,319	1,290
糖尿病	1,115	1,263	742	691	695	704	700	681	660	665
精神及び行動の障害	752	700	537	577	554	552	577	597	601	592
精神病	492	475	402	425	441	439	454	467	472	452
神経系の疾患	370	463	258	238	263	276	268	264	248	252
アルツハイマー病	27	66	14	16	13	10	17	15	7	15
眼及び付属器の疾患	1,625	1,573	833	812	686	702	732	711	648	622
耳及び乳様突起の疾患	268	271	161	158	126	135	142	109	102	110
循環器系の疾患	5,301	5,052	2,417	2,296	2,278	2,330	2,448	2,367	2,290	2,180
高血圧性疾患	3,292	3,239	1,756	1,664	1,759	1,801	1,904	1,842	1,801	1,746
虚血性心疾患	696	658	238	218	201	192	190	171	174	146
くも膜下出血	23	19	12	10	9	12	8	10	9	7
脳内出血	97	60	30	23	23	26	29	21	21	26
脳梗塞	465	336	99	85	69	78	78	84	79	60
脳動脈硬化(症)	5	5	1	1	1	0	0	0	0	0
その他の脳血管疾患	61	80	27	31	16	16	16	19	15	17
呼吸器系の疾患	1,595	1,371	907	886	878	842	768	785	718	646
喘息	341	314	182	179	183	174	167	177	170	128
消化器系の疾患	3,430	3,544	2,364	2,249	2,222	2,281	2,137	2,013	1,923	1,905
う蝕	668	869	849	855	877	850	603	497	441	393
歯肉炎及び歯周疾患	957	770	458	449	420	487	634	662	667	697
胃及び十二指腸の疾患	552	585	320	288	271	299	243	218	239	210
肝臓の疾患	116	141	77	73	67	55	54	53	51	48
皮膚及び皮下組織の疾患	882	814	489	510	454	468	493	479	471	486
筋骨格系及び結合組織の疾患	2,877	2,892	1,386	1,311	1,194	1,150	1,231	1,114	1,076	990
炎症性多発性関節障害	255	236	122	141	114	124	133	115	109	110
骨の密度及び構造の障害	422	433	151	128	133	133	145	129	113	104
腎尿路生殖器系の疾患	752	727	341	344	279	289	291	301	255	276
糸球体疾患及び腎尿管間質性疾患	67	30	21	23	19	21	21	22	18	18
腎不全	78	83	37	41	37	29	29	33	42	54
前立腺肥大(症)	177	183	59	64	59	63	67	66	55	65
妊娠、分娩及び産じょく	13	23	15	13	27	8	9	14	10	10
流産	1	0	1	0	3	1	2	3	1	0
妊娠高血圧症候群	0	1	0	0	0	0	0	0	0	0
周産期に発生した病態	1	0	8	1	1	0	2	2	1	3
先天奇形、変形及び染色体異常	9	3	16	14	3	7	25	14	7	10
所見で他に分類されないもの	466	444	271	251	187	163	173	140	160	176
損傷・中毒及びその他の外因の影響	521	528	269	239	209	199	365	353	423	377
骨折	150	157	80	47	33	40	60	46	43	41
合 計	21,831	21,611	12,299	11,756	11,173	11,405	11,695	11,221	10,823	10,524



5) 年次別受診件数(各年5月診療分)

(3) 入院+入院外(七尾市)

単位:件

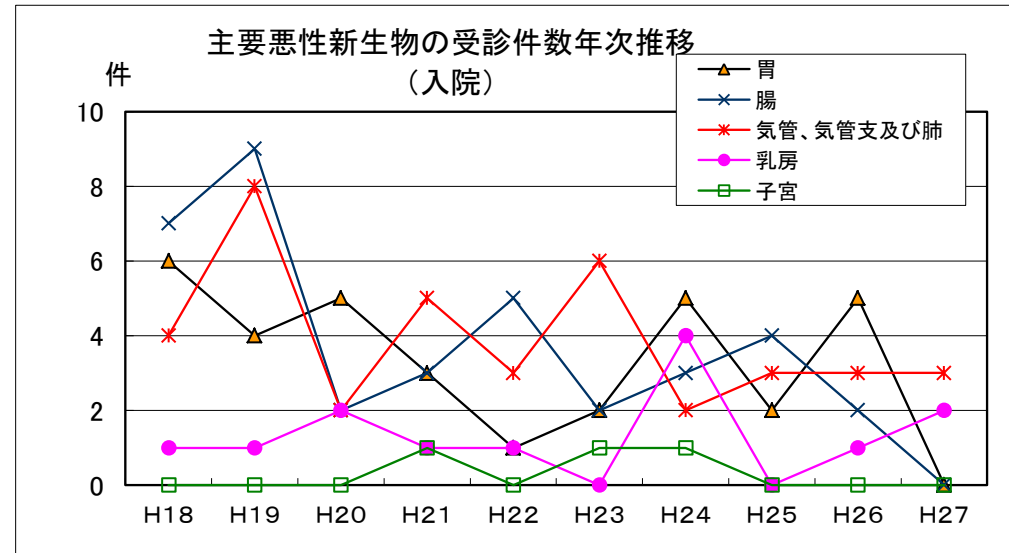
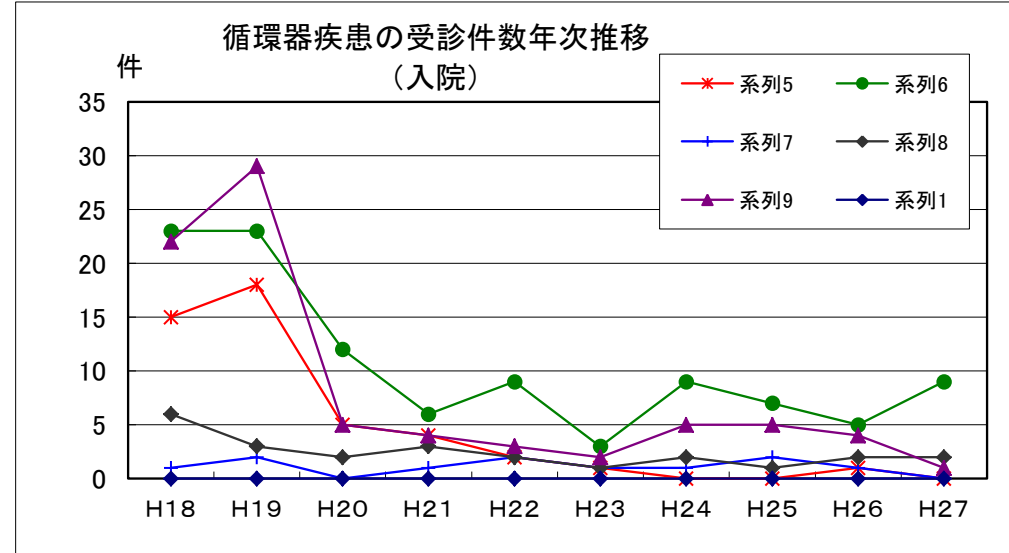
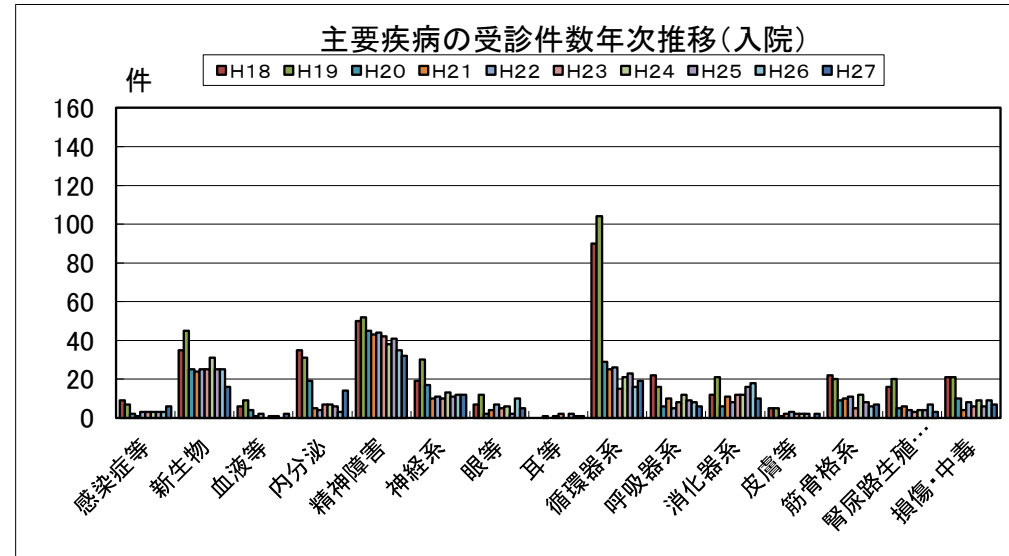
	H18	H19	H20	H21	H22	H23	H24	H25	H26	H27
感染症及び寄生虫症	558	538	392	342	283	288	302	270	199	235
結核	16	5	0	1	1	1	2	1	1	1
その他のウィルス疾患	5	4	4	5	7	4	4	7	3	4
新生物	651	693	392	326	289	384	394	361	367	385
胃の悪性新生物	88	109	61	37	36	45	61	42	38	43
腸の悪性新生物	62	71	42	28	29	29	34	28	34	32
気管、気管支及び肺の悪性新生物	57	53	32	23	15	31	34	39	26	30
乳房の悪性新生物	44	41	28	16	13	22	23	27	18	26
子宮の悪性新生物	8	11	7	4	7	12	11	15	8	12
悪性リンパ腫	18	22	10	15	13	17	13	18	24	19
血液及び造血器の疾患並びに免疫機構の障害	101	124	50	40	39	59	51	67	52	41
内分泌、栄養及び代謝疾患	1,859	2,061	1,272	1,222	1,256	1,349	1,372	1,335	1,333	1,311
糖尿病	1,167	1,329	757	701	699	710	707	688	670	681
精神及び行動の障害	865	797	604	647	629	615	655	671	677	657
精神病	590	557	467	486	510	496	525	534	542	513
神経系の疾患	441	514	279	266	281	304	298	295	283	285
アルツハイマー病	29	69	15	18	13	13	19	16	9	16
眼及び付属器の疾患	1,651	1,592	849	828	696	713	742	720	660	630
耳及び乳様突起の疾患	270	273	164	159	127	137	145	111	105	114
循環器系の疾患	5,552	5,266	2,483	2,355	2,325	2,375	2,508	2,417	2,360	2,236
高血圧性疾患	3,330	3,280	1,766	1,671	1,768	1,803	1,907	1,844	1,805	1,752
虚血性心疾患	743	724	258	239	218	210	210	190	191	166
くも膜下出血	30	19	14	10	10	13	11	11	10	8
脳内出血	115	71	38	28	27	35	34	25	30	29
脳梗塞	539	374	104	96	71	86	86	91	96	65
脳動脈硬化(症)	5	6	1	1	1	1	0	0	0	0
その他の脳血管疾患	71	85	31	33	16	16	19	19	17	20
呼吸器系の疾患	1,638	1,424	919	903	895	858	783	796	735	657
喘息	353	322	185	180	186	176	167	177	171	128
消化器系の疾患	3,497	3,590	2,384	2,279	2,256	2,311	2,162	2,039	1,951	1,921
う蝕	668	869	849	855	877	850	603	497	441	393
歯肉炎及び歯周疾患	957	770	458	449	420	487	634	662	667	697
胃及び十二指腸の疾患	568	595	323	291	277	303	246	222	242	211
肝臓の疾患	123	150	81	79	71	58	56	57	53	50
皮膚及び皮下組織の疾患	895	819	494	513	458	473	496	487	474	488
筋骨格系及び結合組織の疾患	2,935	2,946	1,409	1,330	1,208	1,167	1,246	1,137	1,091	1,001
炎症性多発性関節障害	261	244	123	141	116	125	133	118	110	110
骨の密度及び構造の障害	430	444	152	129	134	136	145	130	114	105
腎尿路生殖器系の疾患	803	787	358	355	293	303	309	315	265	288
糸球体疾患及び腎尿管間質性疾患	72	34	23	27	23	24	25	23	20	20
腎不全	93	98	40	44	40	31	32	40	45	55
前立腺肥大(症)	189	188	62	65	60	63	68	67	56	67
妊娠、分娩及び産じょく	13	25	17	17	34	12	9	16	15	14
流産	1	0	2	1	3	2	2	4	3	0
妊娠高血圧症候群	0	1	0	0	0	0	0	0	0	1
周産期に発生した病態	1	2	10	4	2	0	3	3	1	7
先天奇形、変形及び染色体異常	9	3	17	16	4	7	26	15	10	14
所見で他に分類されないもの	490	456	275	255	190	167	174	143	166	180
損傷・中毒及びその他の外因の影響	577	589	281	249	232	213	389	379	442	399
骨折	185	191	84	53	44	48	73	60	48	52
合 計	22,806	22,499	12,649	12,106	11,497	11,735	12,064	11,577	11,186	10,863

5) 年次別受診件数(各年5月診療分)

(1) 入院(羽咋市)

単位: 件

	H18	H19	H20	H21	H22	H23	H24	H25	H26	H27
感染症及び寄生虫症	9	7	2	1	3	3	3	3	3	6
結核	2	0	0	0	0	0	0	0	0	0
その他のウイルス疾患	0	0	0	0	0	0	0	0	0	0
新生物	35	45	25	24	25	25	31	25	25	16
胃の悪性新生物	6	4	5	3	1	2	5	2	5	0
腸の悪性新生物	7	9	2	3	5	2	3	4	2	0
気管、気管支及び肺の悪性新生物	4	8	2	5	3	6	2	3	3	3
乳房の悪性新生物	1	1	2	1	1	0	4	0	1	2
子宮の悪性新生物	0	0	0	1	0	1	1	0	0	0
悪性リンパ腫	2	2	1	1	1	1	2	2	1	0
血液及び造血器の疾患並びに免疫機構の障害	6	9	4	1	2	0	1	1	0	2
内分泌、栄養及び代謝疾患	35	31	19	5	4	7	7	6	3	14
糖尿病	24	25	13	3	2	7	6	4	3	10
精神及び行動の障害	50	52	45	43	44	42	38	41	35	32
精神病	42	45	42	39	41	41	37	40	32	32
神経系の疾患	19	30	17	10	11	10	13	11	12	12
アルツハイマー病	0	10	1	0	0	0	1	1	2	1
眼及び付属器の疾患	7	12	2	4	7	5	6	2	10	5
耳及び乳様突起の疾患	0	0	1	0	1	2	0	2	1	1
循環器系の疾患	90	104	29	25	26	15	21	23	16	19
高血圧性疾患	15	18	5	4	2	1	0	0	1	0
虚血性心疾患	23	23	12	6	9	3	9	7	5	9
くも膜下出血	1	2	0	1	2	1	1	2	1	0
脳内出血	6	3	2	3	2	1	2	1	2	2
脳梗塞	22	29	5	4	3	2	5	5	4	1
脳動脈硬化(症)	0	0	0	0	0	0	0	0	0	0
その他の脳血管疾患	3	3	2	0	3	2	1	1	1	0
呼吸器系の疾患	22	16	6	10	5	8	12	9	8	6
喘息	5	3	1	1	0	0	4	1	0	0
消化器系の疾患	12	21	6	11	8	12	12	16	18	10
う蝕	0	0	0	0	0	0	0	0	0	0
歯肉炎及び歯周疾患	0	0	0	0	0	0	0	0	0	0
胃及び十二指腸の疾患	3	6	2	1	0	3	2	3	3	3
肝臓の疾患	0	2	1	1	2	2	3	5	3	2
皮膚及び皮下組織の疾患	5	5	1	2	3	2	2	2	0	2
筋骨格系及び結合組織の疾患	22	20	9	10	11	5	12	8	6	7
炎症性多発性関節障害	1	4	0	0	0	0	0	1	0	0
骨の密度及び構造の障害	1	1	3	0	1	0	0	0	0	0
腎尿路生殖器系の疾患	16	20	5	6	4	3	4	4	7	3
糸球体疾患及び腎尿細管間質性疾患	0	3	1	2	2	1	0	0	4	1
腎不全	9	8	3	2	1	0	0	1	2	0
前立腺肥大(症)	3	3	0	0	0	0	0	0	0	1
妊娠、分娩及び産じょく	1	1	2	1	2	2	2	1	0	0
流産	0	0	0	0	1	0	1	1	0	0
妊娠高血圧症候群	0	0	0	0	0	0	0	0	0	0
周産期に発生した病態	3	0	0	0	0	0	0	0	1	0
先天奇形、変形及び染色体異常	1	1	0	0	0	0	1	2	0	1
所見で他に分類されないもの	3	9	1	2	1	0	1	2	2	2
損傷・中毒及びその他の外因の影響	21	21	10	4	8	6	9	6	9	7
骨折	13	12	2	2	2	3	7	3	7	5
合計	357	404	184	159	165	147	175	164	156	145

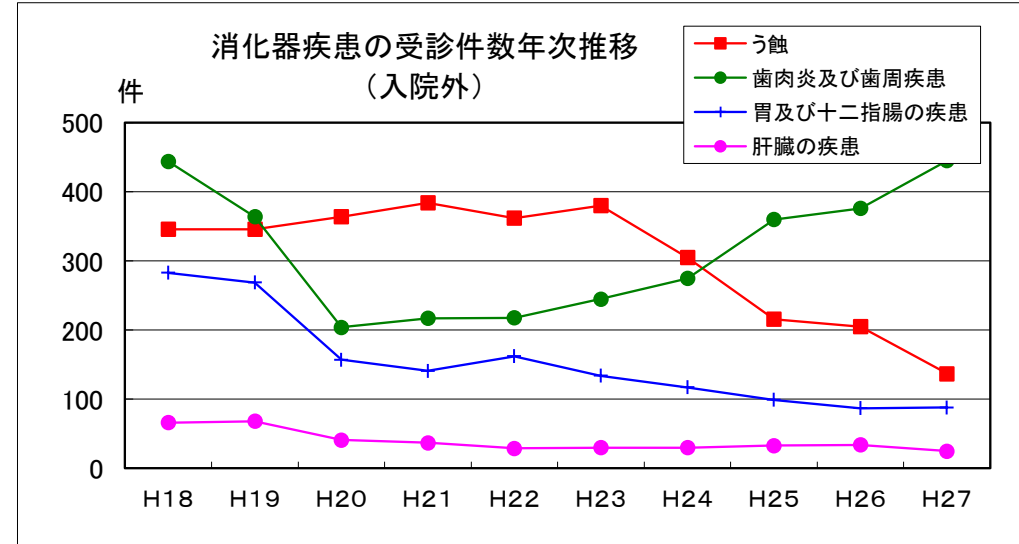
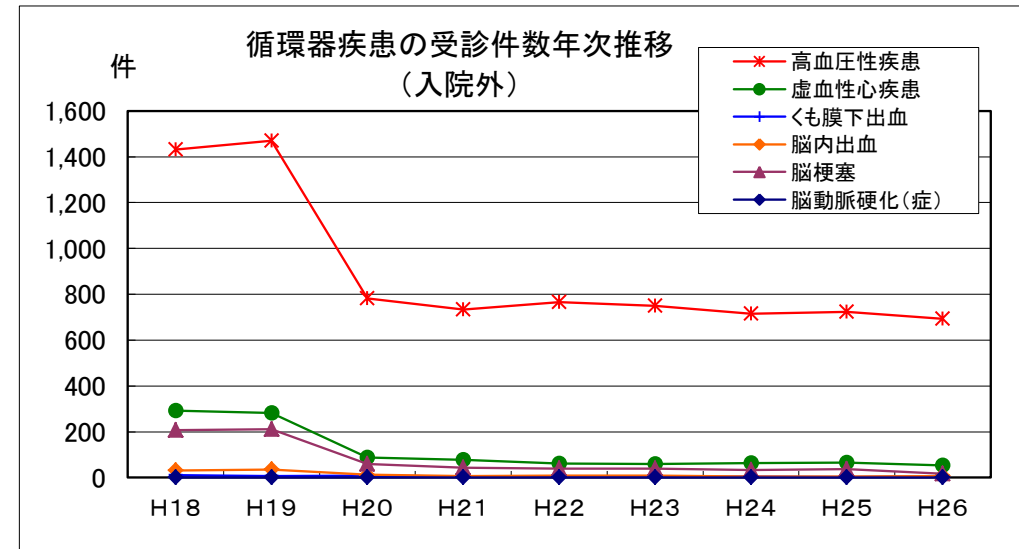
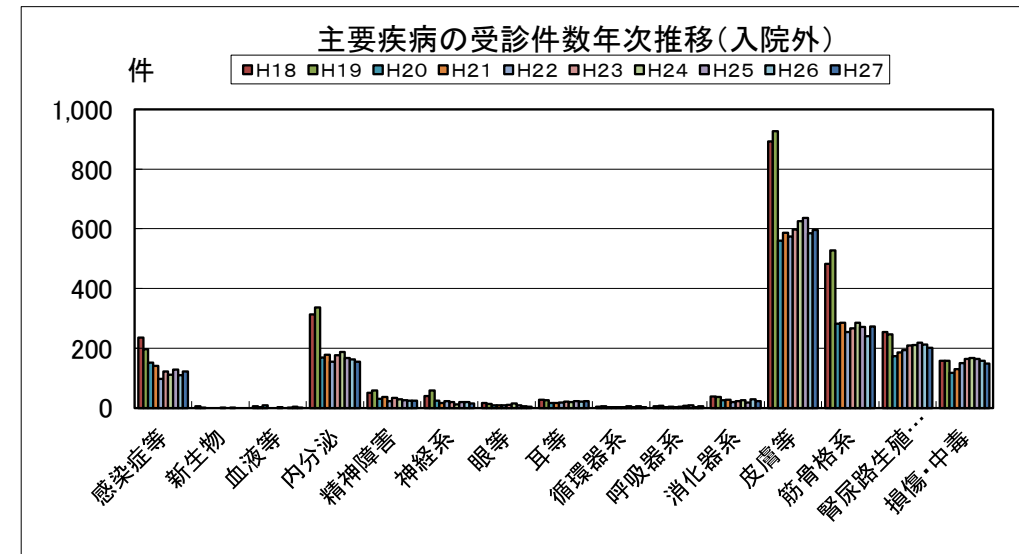


5) 年次別受診件数(各年5月診療分)

(2) 入院外(羽咋市)

単位: 件

	H18	H19	H20	H21	H22	H23	H24	H25	H26	H27
感染症及び寄生虫症	236	197	151	141	97	122	111	129	109	122
結核	6	1	0	0	0	1	0	1	0	0
その他のウイルス疾患	5	3	9	0	0	3	0	1	4	1
新生物	313	337	168	178	155	177	188	167	162	155
胃の悪性新生物	51	59	31	36	23	34	29	26	25	24
腸の悪性新生物	40	59	24	17	23	19	12	20	20	15
気管、気管支及び肺の悪性新生物	17	14	8	8	9	10	15	8	6	4
乳房の悪性新生物	27	26	17	16	18	21	20	22	21	22
子宮の悪性新生物	4	6	3	2	3	2	6	2	6	3
悪性リンパ腫	5	7	2	4	3	4	7	8	2	6
血液及び造血器の疾患並びに免疫機構の障害	39	36	26	27	20	22	26	18	29	23
内分泌、栄養及び代謝疾患	893	927	560	587	574	598	625	636	586	596
糖尿病	482	527	282	285	255	266	286	271	241	273
精神及び行動の障害	255	246	174	186	194	209	210	219	212	202
精神病	158	158	118	130	150	164	167	164	158	149
神経系の疾患	166	219	106	106	144	144	141	145	133	108
アルツハイマー病	7	28	4	8	2	2	9	5	6	6
眼及び付属器の疾患	791	777	371	355	350	338	355	346	346	326
耳及び乳様突起の疾患	133	113	64	59	46	49	44	42	50	49
循環器系の疾患	2,249	2,260	1,053	969	968	930	900	917	860	841
高血圧性疾患	1,431	1,469	781	734	766	750	715	724	692	675
虚血性心疾患	293	282	88	77	62	59	63	66	54	66
くも膜下出血	11	6	8	5	5	3	5	3	6	4
脳内出血	31	36	12	6	8	8	5	4	6	8
脳梗塞	208	211	59	44	39	39	33	37	17	24
脳動脈硬化(症)	0	0	0	1	0	0	0	0	0	0
その他の脳血管疾患	45	42	16	14	10	9	9	10	12	8
呼吸器系の疾患	706	677	370	398	363	399	368	454	359	324
喘息	117	111	59	60	74	72	72	74	63	46
消化器系の疾患	1,656	1,558	1,026	1,069	1,034	1,047	978	952	960	908
う蝕	346	346	364	384	362	380	305	216	205	137
歯肉炎及び歯周疾患	444	364	204	217	218	245	275	360	376	445
胃及び十二指腸の疾患	283	269	157	141	162	134	117	99	87	88
肝臓の疾患	66	68	41	37	29	30	30	33	34	25
皮膚及び皮下組織の疾患	336	374	217	201	175	149	178	196	208	198
筋骨格系及び結合組織の疾患	1,080	1,147	489	495	462	435	469	456	516	441
炎症性多発性関節障害	107	100	56	54	48	38	45	38	42	42
骨の密度及び構造の障害	102	101	29	40	43	29	38	33	36	32
腎尿路生殖器系の疾患	327	338	155	138	119	111	138	148	119	127
糸球体疾患及び腎尿細管間質性疾患	35	24	14	11	8	9	11	12	9	13
腎不全	28	24	11	9	13	9	17	10	11	8
前立腺肥大(症)	94	98	38	30	25	21	25	28	22	21
妊娠、分娩及び産じょく	5	3	3	5	5	1	1	3	3	1
流産	0	0	0	0	1	0	0	0	0	1
妊娠高血圧症候群	1	0	0	0	1	0	0	0	0	0
周産期に発生した病態	1	0	0	0	0	0	0	0	1	0
先天奇形、変形及び染色体異常	4	1	2	3	1	1	7	5	6	8
所見で他に分類されないもの	154	173	88	92	63	74	81	70	83	75
損傷・中毒及びその他の外因の影響	208	211	104	111	71	71	116	177	172	199
骨折	56	48	23	20	10	14	18	25	22	20
合計	9,552	9,594	5,127	5,120	4,841	4,877	4,936	5,080	4,914	4,703



5) 年次別受診件数(各年5月診療分)

(3) 入院+入院外(羽咋市)

単位: 件

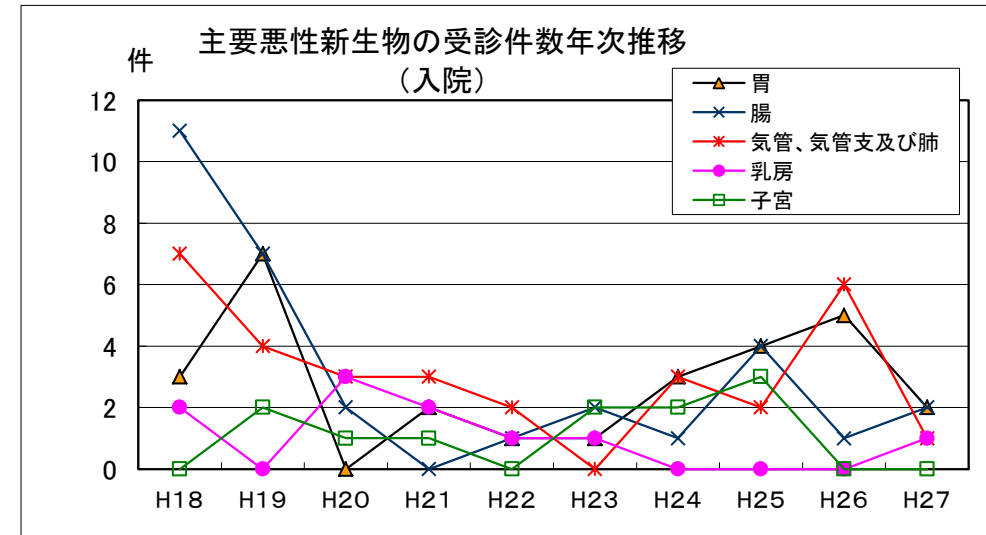
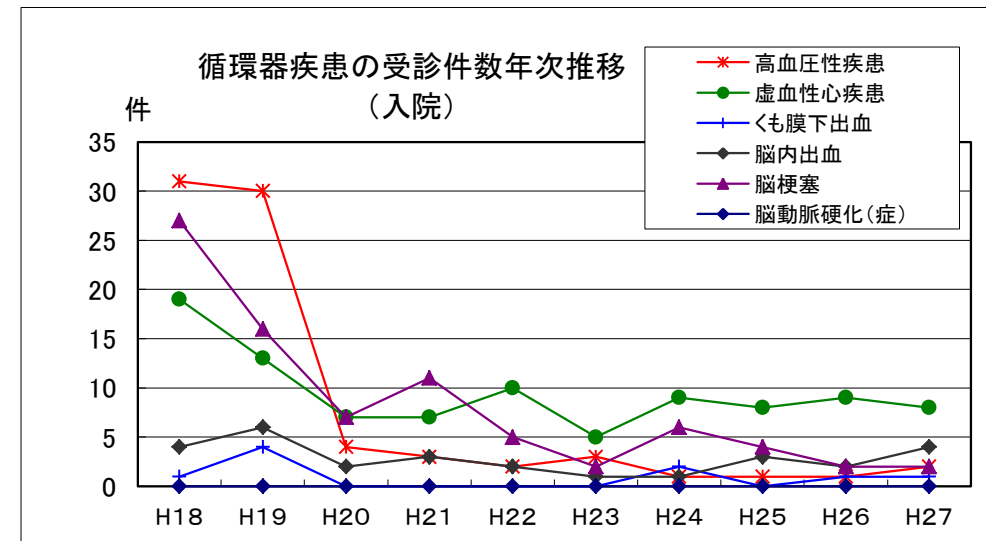
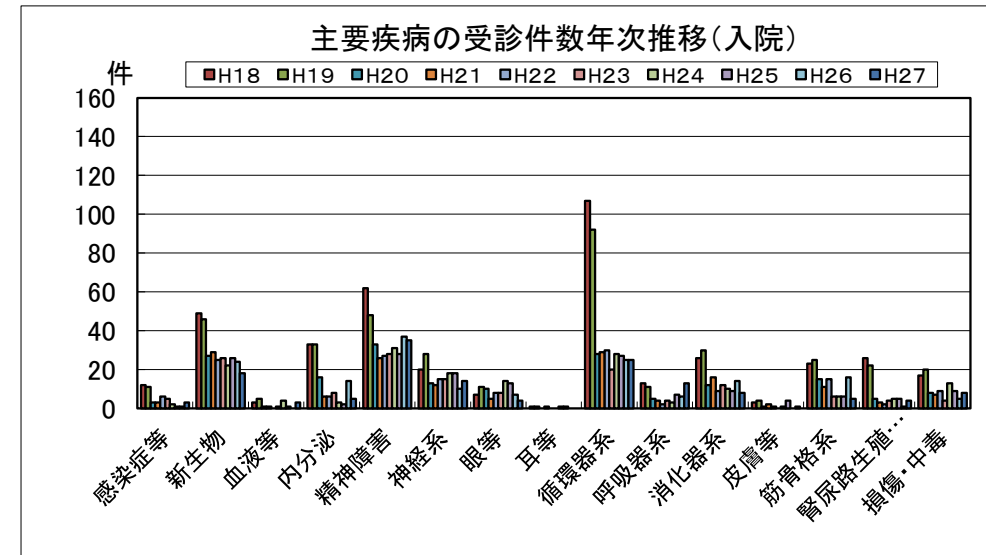
	H18	H19	H20	H21	H22	H23	H24	H25	H26	H27
感染症及び寄生虫症	245	204	153	142	100	125	114	132	112	128
結核	8	1	0	0	0	1	0	1	0	0
その他のウイルス疾患	5	3	9	0	0	3	0	1	4	1
新生物	348	382	193	202	180	202	219	192	187	171
胃の悪性新生物	57	63	36	39	24	36	34	28	30	24
腸の悪性新生物	47	68	26	20	28	21	15	24	22	15
気管、気管支及び肺の悪性新生物	21	22	10	13	12	16	17	11	9	7
乳房の悪性新生物	28	27	19	17	19	21	24	22	22	24
子宮の悪性新生物	4	6	3	3	3	3	7	2	6	3
悪性リンパ腫	7	9	3	5	4	5	9	10	3	6
血液及び造血器の疾患並びに免疫機構の障害	45	45	30	28	22	22	27	19	29	25
内分泌、栄養及び代謝疾患	928	958	579	592	578	605	632	642	589	610
糖尿病	506	552	295	288	257	273	292	275	244	283
精神及び行動の障害	305	298	219	229	238	251	248	260	247	234
精神病	200	203	160	169	191	205	204	204	190	181
神経系の疾患	185	249	123	116	155	154	154	156	145	120
アルツハイマー病	7	38	5	8	2	2	10	6	8	7
眼及び付属器の疾患	798	789	373	359	357	343	361	348	356	331
耳及び乳様突起の疾患	133	113	65	59	47	51	44	44	51	50
循環器系の疾患	2,339	2,364	1,082	994	994	945	921	940	876	860
高血圧性疾患	1,446	1,487	786	738	768	751	715	724	693	675
虚血性心疾患	316	305	100	83	71	62	72	73	59	75
くも膜下出血	12	8	8	6	7	4	6	5	7	4
脳内出血	37	39	14	9	10	9	7	5	8	10
脳梗塞	230	240	64	48	42	41	38	42	21	25
脳動脈硬化(症)	0	0	0	1	0	0	0	0	0	0
その他の脳血管疾患	48	45	18	14	13	11	10	11	13	8
呼吸器系の疾患	728	693	376	408	368	407	380	463	367	330
喘息	122	114	60	61	74	72	76	75	63	46
消化器系の疾患	1,668	1,579	1,032	1,080	1,042	1,059	990	968	978	918
う蝕	346	346	364	384	362	380	305	216	205	137
歯肉炎及び歯周疾患	444	364	204	217	218	245	275	360	376	445
胃及び十二指腸の疾患	286	275	159	142	162	137	119	102	90	91
肝臓の疾患	66	70	42	38	31	32	33	38	37	27
皮膚及び皮下組織の疾患	341	379	218	203	178	151	180	198	208	200
筋骨格系及び結合組織の疾患	1,102	1,167	498	505	473	440	481	464	522	448
炎症性多発性関節障害	108	104	56	54	48	38	45	39	42	42
骨の密度及び構造の障害	103	102	32	40	44	29	38	33	36	32
腎尿路生殖器系の疾患	343	358	160	144	123	114	142	152	126	130
糸球体疾患及び腎尿細管間質性疾患	35	27	15	13	10	10	11	12	13	14
腎不全	37	32	14	11	14	9	17	11	13	8
前立腺肥大(症)	97	101	38	30	25	21	25	28	22	22
妊娠、分娩及び産じょく	6	4	5	6	7	3	3	4	3	1
流産	0	0	0	0	2	0	1	1	0	1
妊娠高血圧症候群	1	0	0	0	1	0	0	0	0	0
周産期に発生した病態	4	0	0	0	0	0	0	0	2	0
先天奇形、変形及び染色体異常	5	2	2	3	1	1	8	7	6	9
所見で他に分類されないもの	157	182	89	94	64	74	82	72	85	77
損傷・中毒及びその他の外因の影響	229	232	114	115	79	77	125	183	181	206
骨折	69	60	25	22	12	17	25	28	29	25
合 計	9,909	9,998	5,311	5,279	5,006	5,024	5,111	5,244	5,070	4,848

5) 年次別受診件数(各年5月診療分)

(1) 入院(志賀町)

単位: 件

	H18	H19	H20	H21	H22	H23	H24	H25	H26	H27
感染症及び寄生虫症	12	11	3	3	6	5	2	1	1	3
結核	3	0	0	0	0	2	0	0	0	0
その他のウイルス疾患	0	0	0	0	0	0	0	0	0	0
新生物	49	46	27	29	25	26	22	26	24	18
胃の悪性新生物	3	7	0	2	1	1	3	4	5	2
腸の悪性新生物	11	7	2	0	1	2	1	4	1	2
気管、気管支及び肺の悪性新生物	7	4	3	3	2	0	3	2	6	1
乳房の悪性新生物	2	0	3	2	1	1	0	0	0	1
子宮の悪性新生物	0	2	1	1	0	2	2	3	0	0
悪性リンパ腫	2	0	2	4	0	0	1	0	2	0
血液及び造血器の疾患並びに免疫機構の障害	3	5	1	1	0	1	4	1	0	3
内分泌、栄養及び代謝疾患	33	33	16	6	6	8	3	2	14	5
糖尿病	23	23	14	5	4	6	1	1	9	3
精神及び行動の障害	62	48	33	26	27	28	31	28	37	35
精神病	48	40	29	23	25	25	28	27	32	31
神経系の疾患	20	28	13	12	15	15	18	18	10	14
アルツハイマー病	1	11	1	1	2	1	3	0	0	0
眼及び付属器の疾患	7	11	10	5	8	8	14	13	7	4
耳及び乳様突起の疾患	1	1	0	1	0	0	1	1	0	0
循環器系の疾患	107	92	28	29	30	20	28	27	25	25
高血圧性疾患	31	30	4	3	2	3	1	1	1	2
虚血性心疾患	19	13	7	7	10	5	9	8	9	8
くも膜下出血	1	4	0	0	0	0	2	0	1	1
脳内出血	4	6	2	3	2	1	1	3	2	4
脳梗塞	27	16	7	11	5	2	6	4	2	2
脳動脈硬化(症)	0	0	0	0	0	0	0	0	0	0
その他の脳血管疾患	1	3	0	1	2	1	1	2	1	1
呼吸器系の疾患	13	11	5	4	2	4	3	7	6	13
喘息	2	2	1	0	0	1	0	0	1	2
消化器系の疾患	26	30	12	16	9	12	10	9	14	8
う蝕	0	0	0	0	0	0	0	0	0	0
歯肉炎及び歯周疾患	0	0	0	0	0	0	0	0	0	0
胃及び十二指腸の疾患	8	12	4	4	2	1	3	1	4	3
肝臓の疾患	3	4	1	6	0	2	3	2	1	0
皮膚及び皮下組織の疾患	3	4	1	2	1	0	1	4	0	1
筋骨格系及び結合組織の疾患	23	25	15	11	15	6	6	6	16	5
炎症性多発性関節障害	8	1	3	3	3	1	0	0	0	0
骨の密度及び構造の障害	1	4	3	2	3	0	0	0	2	0
腎尿路生殖器系の疾患	26	22	5	3	2	4	5	5	1	4
糸球体疾患及び腎尿管間質性疾患	0	0	1	0	0	0	1	2	0	0
腎不全	18	13	2	1	1	2	2	0	0	2
前立腺肥大(症)	2	5	0	0	0	0	1	0	0	0
妊娠、分娩及び産じょく	0	0	0	0	0	2	0	0	1	0
流産	0	0	0	0	0	0	0	0	0	0
妊娠高血圧症候群	0	0	0	0	0	0	0	0	0	0
周産期に発生した病態	0	1	0	2	0	0	0	0	0	0
先天奇形、変形及び染色体異常	1	0	0	1	0	0	1	2	0	0
所見で他に分類されないもの	8	3	0	2	1	0	1	3	3	2
損傷・中毒及びその他の外因の影響	17	20	8	7	9	4	13	9	5	8
骨折	7	12	4	3	2	3	6	4	2	5
合 計	411	393	177	160	156	143	163	162	164	148

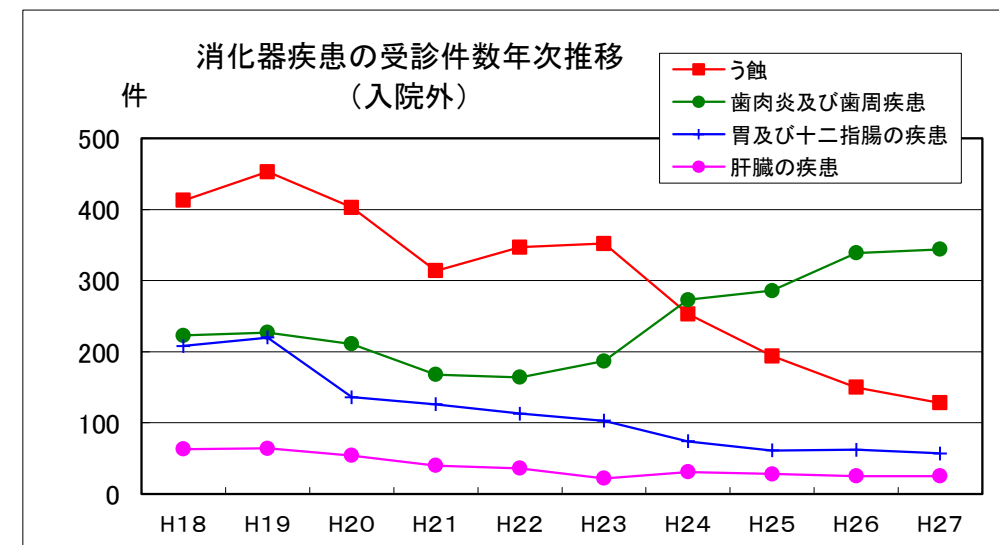
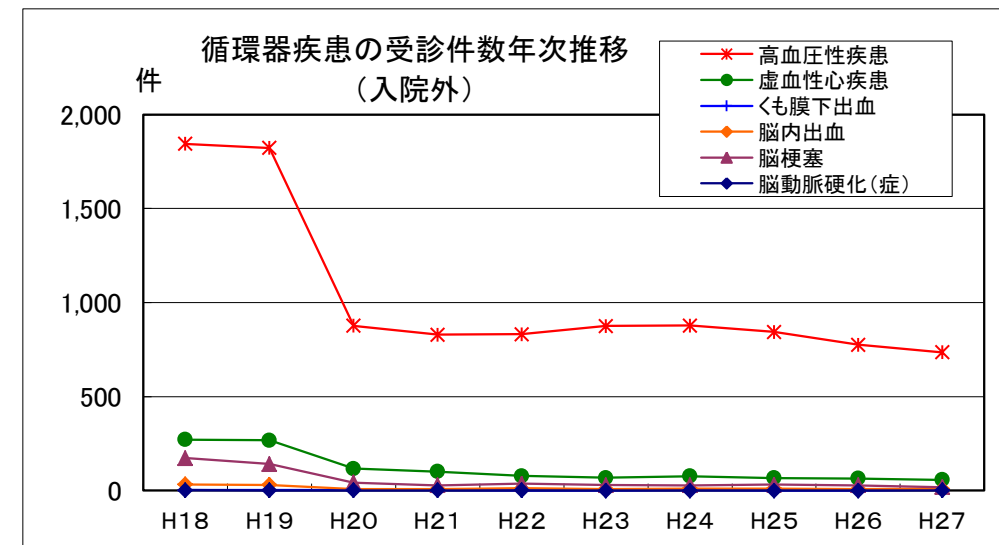
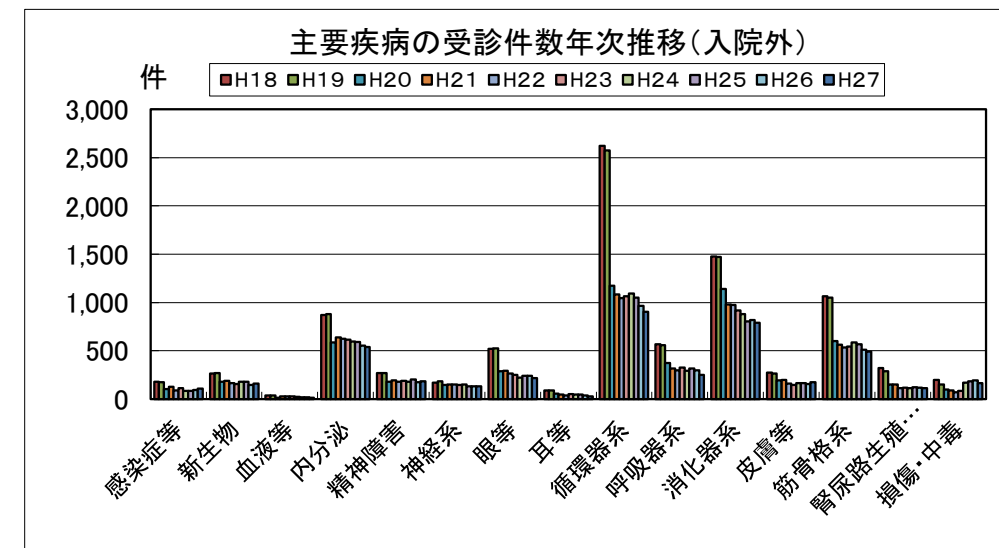


5) 年次別受診件数(各年5月診療分)

(2) 入院外(志賀町)

単位:件

	H18	H19	H20	H21	H22	H23	H24	H25	H26	H27
感染症及び寄生虫症	179	173	105	126	89	110	84	83	94	108
結核	5	1	0	0	0	1	0	1	0	0
その他のウイルス疾患	3	1	2	0	2	1	2	0	1	5
新生物	263	269	180	186	166	157	180	177	144	160
胃の悪性新生物	50	43	22	22	17	15	20	25	14	18
腸の悪性新生物	24	25	17	16	12	14	23	17	8	15
気管、気管支及び肺の悪性新生物	20	13	14	15	22	14	11	13	7	11
乳房の悪性新生物	11	8	11	14	14	9	15	15	19	13
子宮の悪性新生物	7	5	1	3	2	2	4	2	6	2
悪性リンパ腫	8	13	10	11	13	15	9	7	10	7
血液及び造血器の疾患並びに免疫機構の障害	38	37	15	27	27	27	22	19	17	15
内分泌、栄養及び代謝疾患	869	879	587	639	623	613	597	591	553	541
糖尿病	441	457	290	293	281	292	281	280	273	262
精神及び行動の障害	270	269	178	192	177	187	178	201	174	185
精神病	166	153	105	123	116	131	116	146	124	124
神経系の疾患	170	185	145	148	151	146	150	130	129	130
アルツハイマー病	10	23	6	6	5	5	2	4	5	7
眼及び付属器の疾患	519	523	288	291	262	249	220	238	239	217
耳及び乳様突起の疾患	89	89	57	47	38	51	46	48	35	28
循環器系の疾患	2,623	2,575	1,172	1,082	1,047	1,066	1,095	1,050	963	904
高血圧性疾患	1,844	1,822	876	829	831	875	878	844	775	735
虚血性心疾患	271	267	116	100	77	68	76	67	64	56
くも膜下出血	2	3	3	2	0	0	2	1	1	4
脳内出血	32	30	7	8	12	8	10	10	8	9
脳梗塞	172	141	42	27	36	29	27	31	28	18
脳動脈硬化(症)	2	1	1	1	1	0	0	0	0	1
その他の脳血管疾患	24	28	12	13	1	4	9	9	6	5
呼吸器系の疾患	568	557	372	314	298	324	294	317	298	250
喘息	114	96	70	62	56	62	60	67	58	46
消化器系の疾患	1,475	1,473	1,142	979	975	916	882	805	816	791
う蝕	413	453	403	314	347	352	253	194	150	128
歯肉炎及び歯周疾患	223	227	211	168	164	187	273	286	339	344
胃及び十二指腸の疾患	208	220	136	126	113	103	74	61	62	57
肝臓の疾患	63	64	54	40	36	22	31	28	25	25
皮膚及び皮下組織の疾患	274	265	194	197	159	146	165	164	153	174
筋骨格系及び結合組織の疾患	1,064	1,051	599	564	535	544	585	568	511	489
炎症性多発性関節障害	82	96	55	49	51	51	42	47	39	44
骨の密度及び構造の障害	103	94	50	43	42	42	42	48	43	43
腎尿路生殖器系の疾患	322	286	150	151	113	117	114	123	117	113
糸球体疾患及び腎尿管間質性疾患	27	20	14	12	11	10	13	7	6	10
腎不全	28	25	10	12	10	7	10	11	13	17
前立腺肥大(症)	100	106	35	41	30	34	35	39	33	30
妊娠、分娩及び産じょく	7	2	3	5	3	1	6	3	3	1
流産	0	0	0	0	1	1	0	1	0	0
妊娠高血圧症候群	0	1	0	0	0	0	0	0	0	0
周産期に発生した病態	1	0	1	0	0	0	0	0	0	0
先天奇形、変形及び染色体異常	4	1	5	1	3	0	12	10	4	3
所見で他に分類されないもの	171	164	77	81	58	59	59	81	68	66
損傷・中毒及びその他の外因の影響	196	152	96	91	72	82	170	182	191	164
骨折	57	39	23	17	10	14	15	21	25	22
合 計	9,102	8,966	5,366	5,121	4,796	4,795	4,859	4,790	4,509	4,339



5) 年次別受診件数(各年5月診療分)

(3) 入院+入院外(志賀町)

単位:件

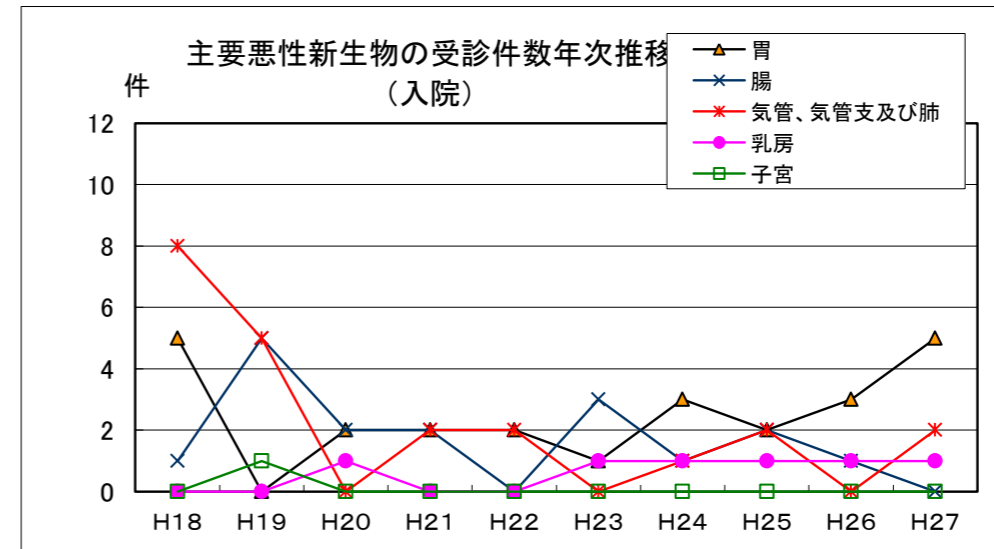
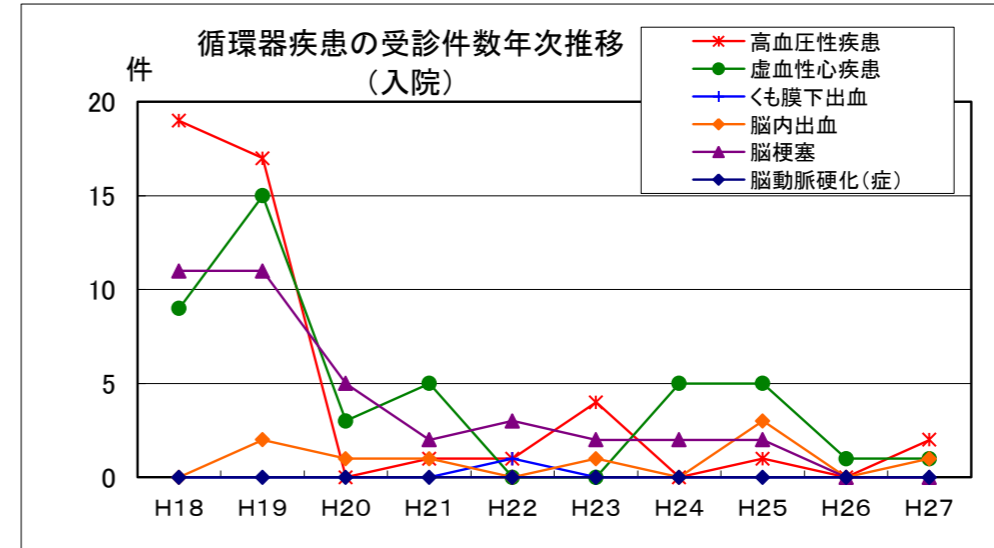
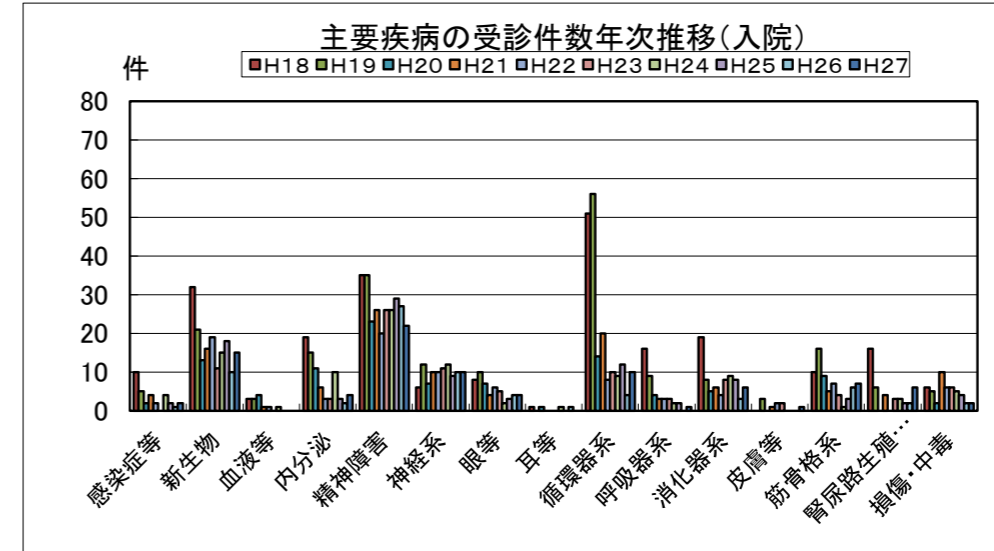
	H18	H19	H20	H21	H22	H23	H24	H25	H26	H27
感染症及び寄生虫症	191	184	108	129	95	115	86	84	95	111
結核	8	1	0	0	0	3	0	1	0	0
その他のウイルス疾患	3	1	2	0	2	1	2	0	1	5
新生物	312	315	207	215	191	183	202	203	168	178
胃の悪性新生物	53	50	22	24	18	16	23	29	19	20
腸の悪性新生物	35	32	19	16	13	16	24	21	9	17
気管、気管支及び肺の悪性新生物	27	17	17	18	24	14	14	15	13	12
乳房の悪性新生物	13	8	14	16	15	10	15	15	19	14
子宮の悪性新生物	7	7	2	4	2	4	6	5	6	2
悪性リンパ腫	10	13	12	15	13	15	10	7	12	7
血液及び造血器の疾患並びに免疫機構の障害	41	42	16	28	27	28	26	20	17	18
内分泌、栄養及び代謝疾患	902	912	603	645	629	621	600	593	567	546
糖尿病	464	480	304	298	285	298	282	281	282	265
精神及び行動の障害	332	317	211	218	204	215	209	229	211	220
精神病	214	193	134	146	141	156	144	173	156	155
神経系の疾患	190	213	158	160	166	161	168	148	139	144
アルツハイマー病	11	34	7	7	7	6	5	4	5	7
眼及び付属器の疾患	526	534	298	296	270	257	234	251	246	221
耳及び乳様突起の疾患	90	90	57	48	38	51	47	49	35	28
循環器系の疾患	2,730	2,667	1,200	1,111	1,077	1,086	1,123	1,077	988	929
高血圧性疾患	1,875	1,852	880	832	833	878	879	845	776	737
虚血性心疾患	290	280	123	107	87	73	85	75	73	64
くも膜下出血	3	7	3	2	0	0	4	1	2	5
脳内出血	36	36	9	11	14	9	11	13	10	13
脳梗塞	199	157	49	38	41	31	33	35	30	20
脳動脈硬化(症)	2	1	1	1	1	0	0	0	0	1
その他の脳血管疾患	25	31	12	14	3	5	10	11	7	6
呼吸器系の疾患	581	568	377	318	300	328	297	324	304	263
喘息	116	98	71	62	56	63	60	67	59	48
消化器系の疾患	1,501	1,503	1,154	995	984	928	892	814	830	799
う蝕	413	453	403	314	347	352	253	194	150	128
歯肉炎及び歯周疾患	223	227	211	168	164	187	273	286	339	344
胃及び十二指腸の疾患	216	232	140	130	115	104	77	62	66	60
肝臓の疾患	66	68	55	46	36	24	34	30	26	25
皮膚及び皮下組織の疾患	277	269	195	199	160	146	166	168	153	175
筋骨格系及び結合組織の疾患	1,087	1,076	614	575	550	550	591	574	527	494
炎症性多発性関節障害	90	97	58	52	54	52	42	47	39	44
骨の密度及び構造の障害	104	98	53	45	45	42	42	48	45	43
腎尿路生殖器系の疾患	348	308	155	154	115	121	119	128	118	117
糸球体疾患及び腎尿管間質性疾患	27	20	15	12	11	10	14	9	6	10
腎不全	46	38	12	13	11	9	12	11	13	19
前立腺肥大(症)	102	111	35	41	30	34	36	39	33	30
妊娠、分娩及び産じょく	7	2	3	5	3	3	6	3	4	1
流産	0	0	0	0	1	1	0	1	0	0
妊娠高血圧症候群	0	1	0	0	0	0	0	0	0	0
周産期に発生した病態	1	1	1	2	0	0	0	0	0	0
先天奇形、変形及び染色体異常	5	1	5	2	3	0	13	12	4	3
所見で他に分類されないもの	179	167	77	83	59	59	60	84	71	68
損傷・中毒及びその他の外因の影響	213	172	104	98	81	86	183	191	196	172
骨折	64	51	27	20	12	17	21	25	27	27
合 計	9,513	9,359	5,543	5,281	4,952	4,938	5,022	4,952	4,673	4,487

5) 年次別受診件数(各年5月診療分)

(1) 入院(宝達志水町)

単位:件

	H18	H19	H20	H21	H22	H23	H24	H25	H26	H27
感染症及び寄生虫症	10	5	2	4	2	0	4	2	1	2
結核	0	0	0	0	0	0	0	0	0	0
その他のウイルス疾患	0	0	0	0	0	0	0	0	0	0
新生物	32	21	13	16	19	11	15	18	10	15
胃の悪性新生物	5	0	2	2	2	1	3	2	3	5
腸の悪性新生物	1	5	2	2	0	3	1	2	1	0
気管、気管支及び肺の悪性新生物	8	5	0	2	2	0	1	2	0	2
乳房の悪性新生物	0	0	1	0	0	1	1	1	1	1
子宮の悪性新生物	0	1	0	0	0	0	0	0	0	0
悪性リンパ腫	2	0	0	1	0	0	0	0	0	0
血液及び造血器の疾患並びに免疫機構の障害	3	3	4	1	1	0	1	0	0	0
内分泌、栄養及び代謝疾患	19	15	11	6	3	3	10	3	2	4
糖尿病	13	10	9	4	3	1	8	2	2	2
精神及び行動の障害	35	35	23	26	20	26	26	29	27	22
精神病	26	29	19	23	20	26	22	24	23	15
神経系の疾患	6	12	7	10	10	11	12	9	10	10
アルツハイマー病	0	2	2	2	1	0	1	0	2	0
眼及び付属器の疾患	8	10	7	4	6	5	2	3	4	4
耳及び乳様突起の疾患	1	0	1	0	0	0	1	0	1	0
循環器系の疾患	51	56	14	20	8	10	9	12	4	10
高血圧性疾患	19	17	0	1	1	4	0	1	0	2
虚血性心疾患	9	15	3	5	0	0	5	5	1	1
くも膜下出血	0	0	0	0	1	0	0	0	0	0
脳内出血	0	2	1	1	0	1	0	3	0	1
脳梗塞	11	11	5	2	3	2	2	2	0	0
脳動脈硬化(症)	0	0	0	0	0	0	0	0	0	0
その他の脳血管疾患	2	4	1	1	1	0	0	0	0	1
呼吸器系の疾患	16	9	4	3	3	3	2	2	0	1
喘息	7	2	1	0	0	0	0	0	0	0
消化器系の疾患	19	8	5	6	4	8	9	8	3	6
う蝕	0	0	0	0	0	0	0	0	0	0
歯肉炎及び歯周疾患	0	0	0	0	0	0	0	0	0	0
胃及び十二指腸の疾患	9	2	1	1	0	0	0	0	0	2
肝臓の疾患	1	1	3	1	0	2	3	0	0	1
皮膚及び皮下組織の疾患	0	3	0	1	2	2	0	0	0	1
筋骨格系及び結合組織の疾患	10	16	9	5	7	4	1	3	6	7
炎症性多発性関節障害	1	2	2	0	1	0	0	0	0	1
骨の密度及び構造の障害	2	2	0	0	0	1	0	0	0	1
腎尿路生殖器系の疾患	16	6	0	4	0	3	3	2	2	6
糸球体疾患及び腎尿細管間質性疾患	1	2	0	0	0	0	1	0	1	1
腎不全	8	4	0	3	0	2	2	1	1	1
前立腺肥大(症)	2	0	0	0	0	1	0	0	0	0
妊娠、分娩及び産じょく	0	0	0	0	2	1	0	0	2	0
流産	0	0	0	0	0	1	0	0	0	0
妊娠高血圧症候群	0	0	0	0	0	0	0	0	0	0
周産期に発生した病態	0	1	0	0	0	0	0	0	1	0
先天奇形、変形及び染色体異常	0	0	0	0	0	0	0	0	0	0
所見で他に分類されないもの	3	10	2	2	0	1	2	1	1	1
損傷・中毒及びその他の外因の影響	6	5	2	10	6	6	5	4	2	2
骨折	5	0	1	5	4	5	2	2	1	0
合 計	235	215	104	118	93	94	102	96	76	91

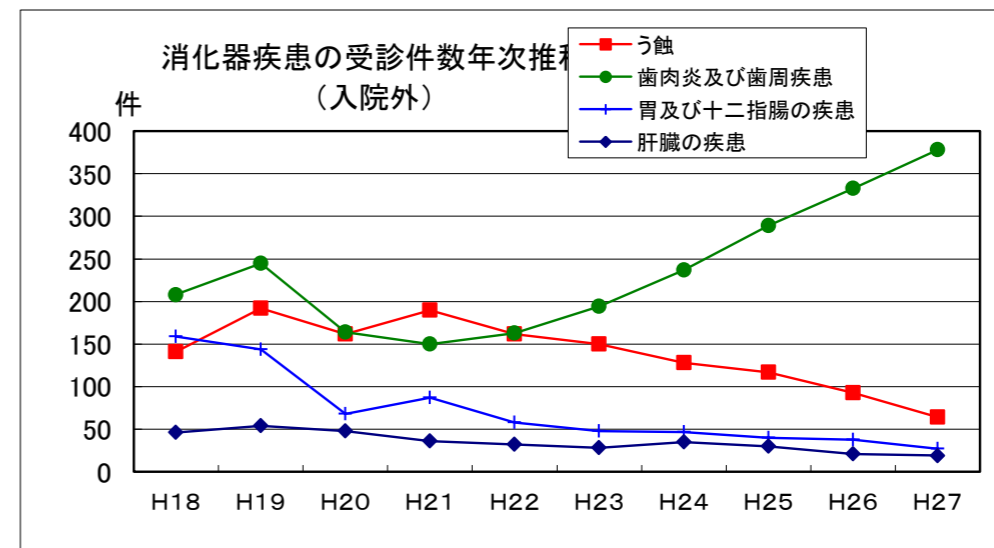
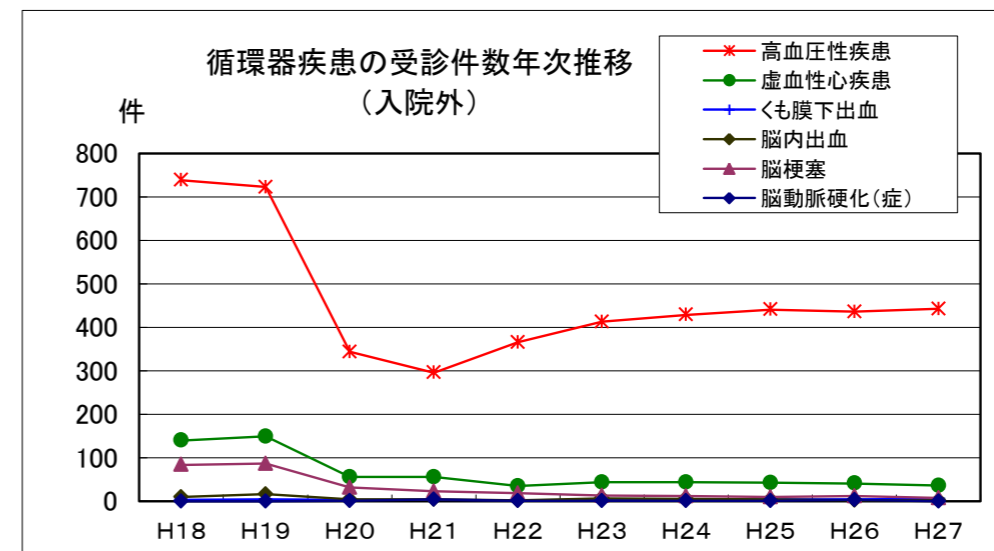
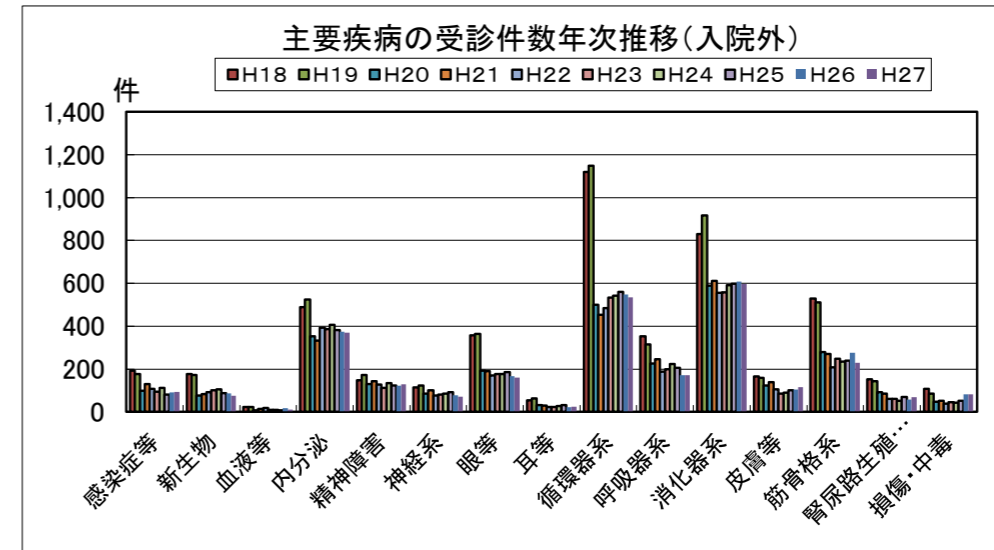


5) 年次別受診件数(各年5月診療分)

(2) 入院外(宝達志水町)

単位:件

	H18	H19	H20	H21	H22	H23	H24	H25	H26	H27
感染症及び寄生虫症	192	176	98	129	108	94	112	81	91	94
結核	2	1	0	0	1	1	0	0	0	0
その他のウイルス疾患	1	0	0	1	1	1	1	0	0	0
新生物	177	173	76	84	93	101	106	87	86	75
胃の悪性新生物	40	29	10	10	4	13	10	7	12	7
腸の悪性新生物	19	20	7	11	12	10	11	11	8	9
気管、気管支及び肺の悪性新生物	13	8	3	8	7	8	10	9	6	9
乳房の悪性新生物	6	14	4	1	4	5	8	7	7	6
子宮の悪性新生物	2	0	0	0	1	0	0	0	0	1
悪性リンパ腫	4	4	2	1	1	5	4	3	4	3
血液及び造血器の疾患並びに免疫機構の障害	22	22	8	14	18	9	10	8	17	11
内分泌、栄養及び代謝疾患	488	524	352	332	393	387	406	381	373	369
糖尿病	240	256	170	154	173	172	180	172	163	170
精神及び行動の障害	148	173	129	143	128	113	134	123	122	129
精神病	96	91	88	95	91	86	98	90	85	84
神経系の疾患	114	124	86	100	76	82	86	92	78	70
アルツハイマー病	17	22	6	5	5	2	3	4	3	8
眼及び付属器の疾患	358	364	193	190	171	177	176	186	167	161
耳及び乳様突起の疾患	55	64	33	30	23	23	28	32	21	24
循環器系の疾患	1,120	1,149	500	453	485	534	542	559	548	534
高血圧性疾患	739	723	344	296	366	413	429	441	436	443
虚血性心疾患	140	149	56	56	35	44	44	43	41	36
くも膜下出血	3	4	3	3	2	3	2	4	4	5
脳内出血	10	16	4	4	2	7	6	4	2	2
脳梗塞	84	87	32	23	19	13	12	10	12	8
脳動脈硬化(症)	0	0	1	4	1	1	1	1	3	0
その他の脳血管疾患	25	25	6	9	7	5	7	6	3	1
呼吸器系の疾患	353	316	225	245	188	200	223	205	172	171
喘息	67	72	43	41	47	51	65	50	32	46
消化器系の疾患	829	917	589	612	555	557	592	598	608	597
う蝕	141	192	162	190	162	150	128	117	93	64
歯肉炎及び歯周疾患	208	245	164	150	163	194	237	289	333	378
胃及び十二指腸の疾患	159	144	68	87	58	48	47	40	38	27
肝臓の疾患	46	54	48	36	32	28	35	30	21	19
皮膚及び皮下組織の疾患	166	159	123	139	106	85	90	102	104	115
筋骨格系及び結合組織の疾患	529	512	280	270	207	248	234	239	277	229
炎症性多発性関節障害	53	49	37	24	27	30	21	24	21	22
骨の密度及び構造の障害	64	62	25	18	18	15	18	13	16	13
腎尿路生殖器系の疾患	153	144	92	85	61	60	52	69	58	69
糸球体疾患及び腎尿細管間質性疾患	15	21	11	7	5	5	4	6	7	4
腎不全	21	18	8	9	6	6	6	7	8	8
前立腺肥大(症)	44	48	19	13	11	7	6	11	5	10
妊娠、分娩及び産じょく	1	0	1	2	1	4	0	2	1	0
流産	1	0	0	0	0	1	0	0	0	0
妊娠高血圧症候群	0	0	0	0	0	0	0	0	0	0
周産期に発生した病態	0	0	0	0	0	0	0	0	0	0
先天奇形、変形及び染色体異常	0	3	1	0	0	1	2	3	1	4
所見で他に分類されないもの	77	88	55	53	28	35	41	28	34	32
損傷・中毒及びその他の外因の影響	108	85	47	52	39	45	44	53	82	83
骨折	27	14	8	15	11	14	10	15	20	13
合 計	4,890	4,993	2,888	2,933	2,680	2,755	2,878	2,848	2,840	2,767



5) 年次別受診件数(各年5月診療分)

(3) 入院+入院外(宝達志水町)

単位:件

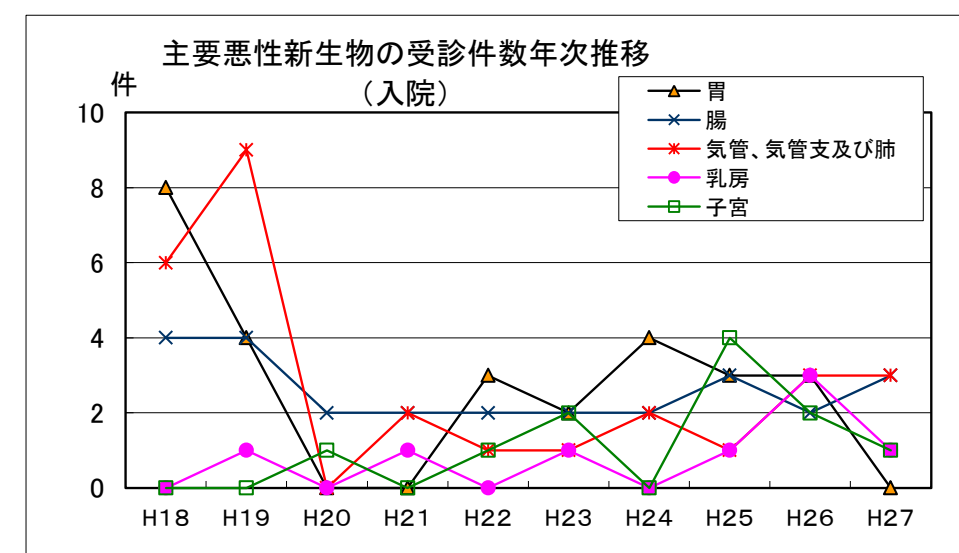
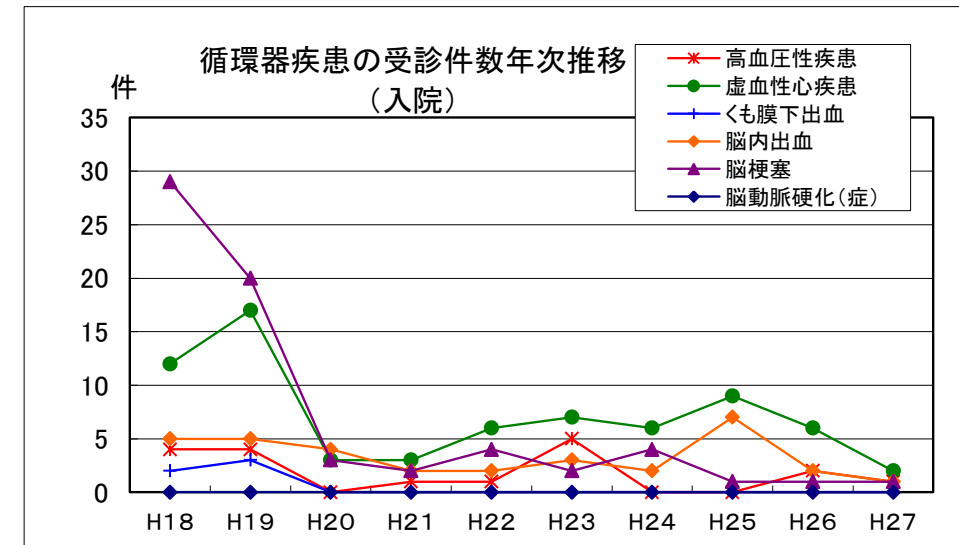
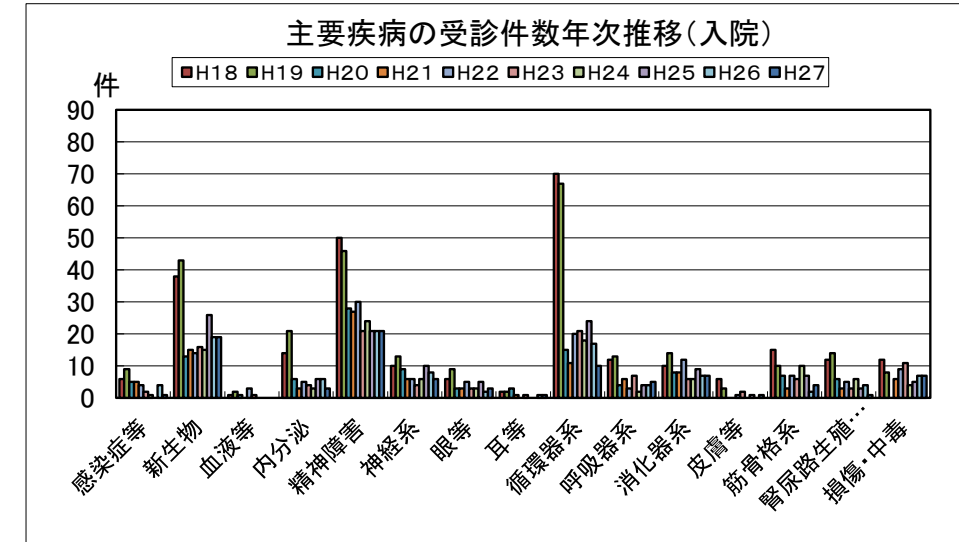
	H18	H19	H20	H21	H22	H23	H24	H25	H26	H27
感染症及び寄生虫症	202	181	100	133	110	94	116	83	92	96
結核	2	1	0	0	1	1	0	0	0	0
その他のウイルス疾患	1	0	0	1	1	1	1	0	0	0
新生物	209	194	89	100	112	112	121	105	96	90
胃の悪性新生物	45	29	12	12	6	14	13	9	15	12
腸の悪性新生物	20	25	9	13	12	13	12	13	9	9
気管、気管支及び肺の悪性新生物	21	13	3	10	9	8	11	11	6	11
乳房の悪性新生物	6	14	5	1	4	6	9	8	8	7
子宮の悪性新生物	2	1	0	0	1	0	0	0	0	1
悪性リンパ腫	6	4	2	2	1	5	4	3	4	3
血液及び造血器の疾患並びに免疫機構の障害	25	25	12	15	19	9	11	8	17	11
内分泌、栄養及び代謝疾患	507	539	363	338	396	390	416	384	375	373
糖尿病	253	266	179	158	176	173	188	174	165	172
精神及び行動の障害	183	208	152	169	148	139	160	152	149	151
精神病	122	120	107	118	111	112	120	114	108	99
神経系の疾患	120	136	93	110	86	93	98	101	88	80
アルツハイマー病	17	24	8	7	6	2	4	4	5	8
眼及び付属器の疾患	366	374	200	194	177	182	178	189	171	165
耳及び乳様突起の疾患	56	64	34	30	23	23	29	32	22	24
循環器系の疾患	1,171	1,205	514	473	493	544	551	571	552	544
高血圧性疾患	758	740	344	297	367	417	429	442	436	445
虚血性心疾患	149	164	59	61	35	44	49	48	42	37
くも膜下出血	3	4	3	3	3	3	2	4	4	5
脳内出血	10	18	5	5	2	8	6	7	2	3
脳梗塞	95	98	37	25	22	15	14	12	12	8
脳動脈硬化(症)	0	0	1	4	1	1	1	1	3	0
その他の脳血管疾患	27	29	7	10	8	5	7	6	3	2
呼吸器系の疾患	369	325	229	248	191	203	225	207	172	172
喘息	74	74	44	41	47	51	65	50	32	46
消化器系の疾患	848	925	594	618	559	565	601	606	611	603
う蝕	141	192	162	190	162	150	128	117	93	64
歯肉炎及び歯周疾患	208	245	164	150	163	194	237	289	333	378
胃及び十二指腸の疾患	168	146	69	88	58	48	47	40	38	29
肝臓の疾患	47	55	51	37	32	30	38	30	21	20
皮膚及び皮下組織の疾患	166	162	123	140	108	87	90	102	104	116
筋骨格系及び結合組織の疾患	539	528	289	275	214	252	235	242	283	236
炎症性多発性関節障害	54	51	39	24	28	30	21	24	21	23
骨の密度及び構造の障害	66	64	25	18	18	16	18	13	16	14
腎尿路生殖器系の疾患	169	150	92	89	61	63	55	71	60	75
糸球体疾患及び腎尿細管間質性疾患	16	23	11	7	5	5	5	6	8	5
腎不全	29	22	8	12	6	8	8	8	9	9
前立腺肥大(症)	46	48	19	13	11	8	6	11	5	10
妊娠、分娩及び産じょく	1	0	1	2	3	5	0	2	3	0
流産	1	0	0	0	0	2	0	0	0	0
妊娠高血圧症候群	0	0	0	0	0	0	0	0	0	0
周産期に発生した病態	0	1	0	0	0	0	0	0	1	0
先天奇形、変形及び染色体異常	0	3	1	0	0	1	2	3	1	4
所見で他に分類されないもの	80	98	57	55	28	36	43	29	35	33
損傷・中毒及びその他の外因の影響	114	90	49	62	45	51	49	57	84	85
骨折	32	14	9	20	15	19	12	17	21	13
合 計	5,125	5,208	2,992	3,051	2,773	2,849	2,980	2,944	2,916	2,858

5) 年次別受診件数(各年5月診療分)

(1) 入院(中能登町)

	H18	H19	H20	H21	H22	H23	H24	H25	H26	H27
感染症及び寄生虫症	6	9	5	5	4	2	1	0	4	1
結核	2	2	1	0	0	0	0	0	0	0
その他のウイルス疾患	0	0	0	0	0	0	0	0	0	0
新生物	38	43	13	15	14	16	15	26	19	19
胃の悪性新生物	8	4	0	0	3	2	4	3	3	0
腸の悪性新生物	4	4	2	2	2	2	2	3	2	3
気管、気管支及び肺の悪性新生物	6	9	0	2	1	1	2	1	3	3
乳房の悪性新生物	0	1	0	1	0	1	0	1	3	1
子宮の悪性新生物	0	0	1	0	1	2	0	4	2	1
悪性リンパ腫	4	3	1	1	0	2	0	1	0	0
血液及び造血器の疾患並びに免疫機構の障害	1	2	1	0	3	1	0	0	0	0
内分泌、栄養及び代謝疾患	14	21	6	3	5	4	3	6	6	3
糖尿病	12	18	5	3	2	2	3	4	5	3
精神及び行動の障害	50	46	28	27	30	21	24	21	21	21
精神病	43	41	24	25	28	21	22	20	21	21
神経系の疾患	10	13	9	6	6	4	6	10	8	6
アルツハイマー病	0	1	2	1	0	0	0	0	2	0
眼及び付属器の疾患	6	9	3	3	5	3	3	5	2	3
耳及び乳様突起の疾患	2	2	3	1	0	1	0	0	1	1
循環器系の疾患	70	67	15	11	20	21	18	24	17	10
高血圧性疾患	4	4	0	1	1	5	0	0	2	1
虚血性心疾患	12	17	3	3	6	7	6	9	6	2
くも膜下出血	2	3	0	0	0	0	0	0	0	0
脳内出血	5	5	4	2	2	3	2	7	2	1
脳梗塞	29	20	3	2	4	2	4	1	1	1
脳動脈硬化(症)	0	0	0	0	0	0	0	0	0	0
その他の脳血管疾患	2	0	0	1	0	3	0	0	1	1
呼吸器系の疾患	12	13	4	6	3	7	2	4	4	5
喘息	4	3	3	0	0	0	0	1	0	1
消化器系の疾患	10	14	8	8	12	6	6	9	7	7
う蝕	0	0	0	0	0	0	0	0	0	0
歯肉炎及び歯周疾患	0	0	0	0	0	0	0	0	0	0
胃及び十二指腸の疾患	2	2	3	0	1	0	0	3	1	0
肝臓の疾患	2	1	3	1	2	1	0	0	1	2
皮膚及び皮下組織の疾患	6	3	0	0	1	2	0	1	0	1
筋骨格系及び結合組織の疾患	15	10	7	3	7	6	10	7	2	4
炎症性多発性関節障害	6	5	1	0	0	0	1	0	0	1
骨の密度及び構造の障害	3	1	0	0	0	0	0	0	0	0
腎尿路生殖器系の疾患	12	14	6	3	5	3	6	3	4	1
糸球体疾患及び腎尿管間質性疾患	2	0	1	0	2	1	3	0	2	1
腎不全	3	6	2	1	1	1	1	0	1	0
前立腺肥大(症)	2	2	0	1	0	0	0	0	0	0
妊娠、分娩及び産じょく	1	2	1	0	1	1	0	0	1	1
流産	1	0	0	0	0	0	0	0	0	0
妊娠高血圧症候群	0	0	0	0	0	0	0	0	0	0
周産期に発生した病態	2	1	0	1	2	0	0	0	0	0
先天奇形、変形及び染色体異常	0	0	0	0	0	1	0	0	0	0
所見で他に分類されないもの	5	6	0	3	0	3	2	1	1	0
損傷・中毒及びその他の外因の影響	12	8	0	6	9	11	4	5	7	7
骨折	8	6	0	5	5	6	1	3	2	4
合 計	272	283	109	101	127	113	100	122	104	90

単位:件

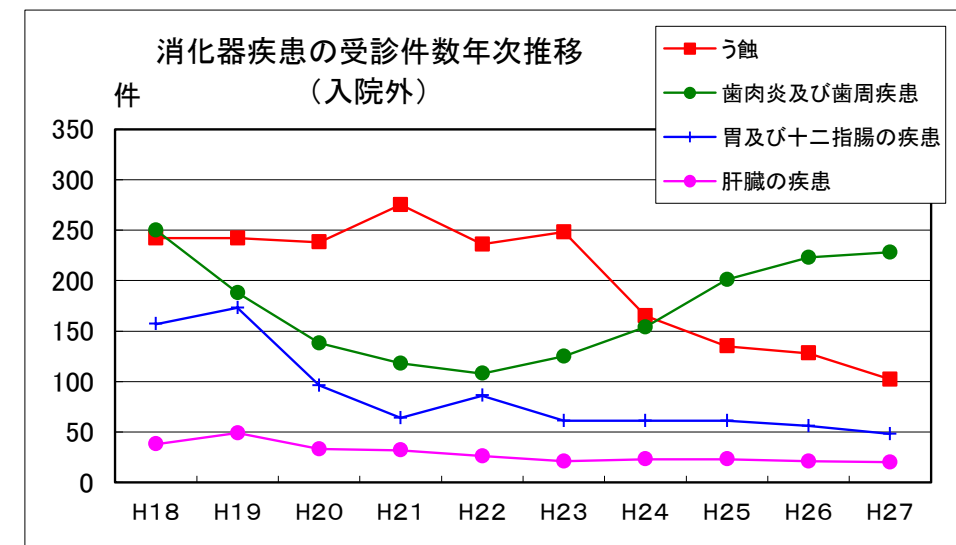
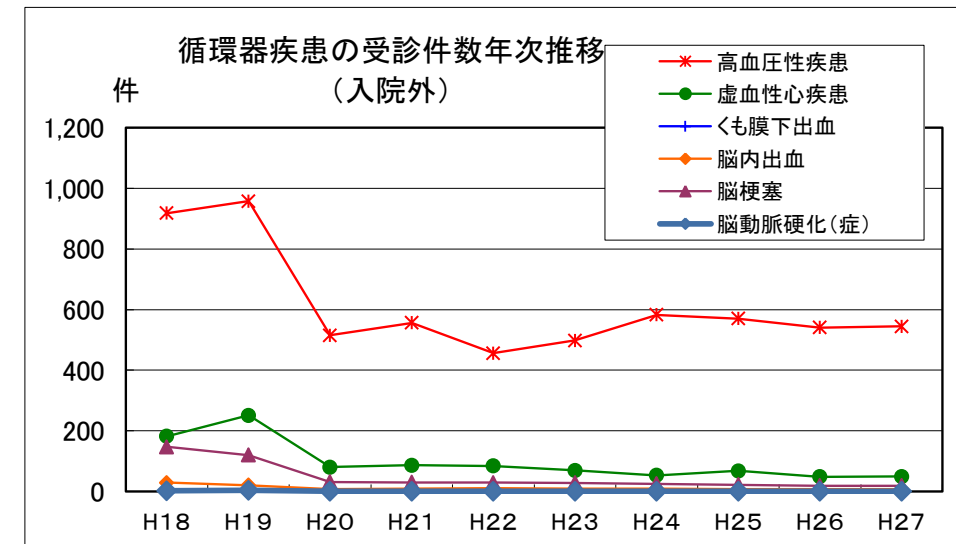
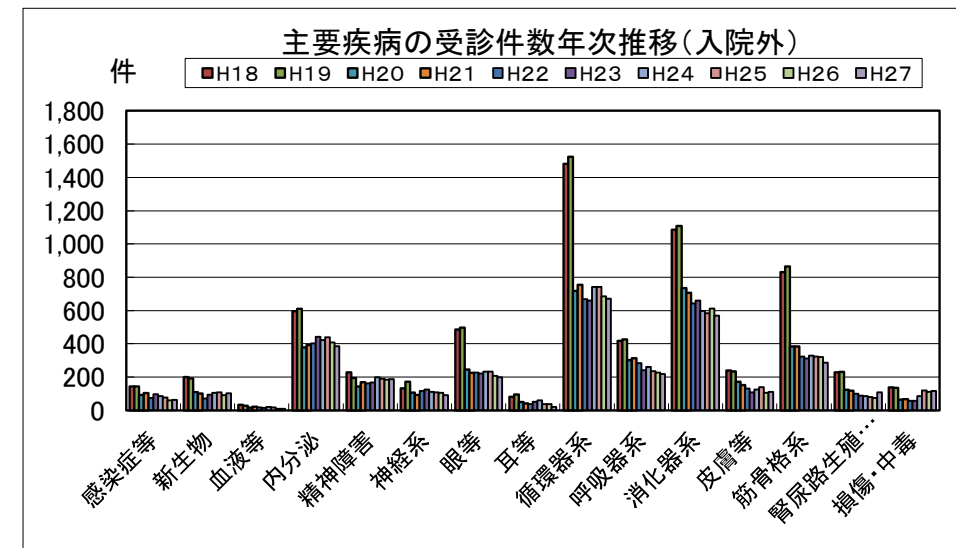


5) 年次別受診件数(各年5月診療分)

(2) 入院外(中能登町)

単位:件

	H18	H19	H20	H21	H22	H23	H24	H25	H26	H27
感染症及び寄生虫症	143	144	94	105	76	97	87	78	61	64
結核	1	0	1	0	0	0	0	0	0	2
その他のウイルス疾患	6	2	3	3	1	0	0	3	1	1
新生物	201	192	109	102	71	95	106	110	93	103
胃の悪性新生物	41	30	17	13	14	14	15	16	12	9
腸の悪性新生物	20	20	10	9	10	9	9	17	6	7
気管、気管支及び肺の悪性新生物	11	13	6	3	1	5	4	3	2	5
乳房の悪性新生物	10	12	6	5	4	8	13	13	8	11
子宮の悪性新生物	8	4	6	3	3	6	9	1	1	8
悪性リンパ腫	5	9	4	3	3	3	5	5	8	4
血液及び造血器の疾患並びに免疫機構の障害	33	28	18	23	17	16	20	17	10	11
内分泌、栄養及び代謝疾患	596	611	379	393	403	443	424	439	409	385
糖尿病	389	397	253	233	234	233	221	234	202	196
精神及び行動の障害	230	196	144	170	163	167	199	191	185	188
精神病	151	134	111	134	136	140	151	137	141	138
神経系の疾患	134	172	108	92	118	125	112	108	105	93
アルツハイマー病	11	26	3	2	1	5	6	11	6	3
眼及び付属器の疾患	486	497	247	227	228	221	233	233	208	200
耳及び乳様突起の疾患	82	95	51	43	37	52	61	38	37	20
循環器系の疾患	1,483	1,525	717	755	668	661	741	742	686	672
高血圧性疾患	918	958	515	556	456	498	583	570	541	545
虚血性心疾患	182	251	80	86	84	69	53	68	48	49
くも膜下出血	7	6	2	0	1	1	3	3	4	2
脳内出血	29	20	8	9	10	9	9	8	7	8
脳梗塞	147	120	31	30	29	28	25	22	19	19
脳動脈硬化(症)	2	3	1	0	0	0	0	0	0	0
その他の脳血管疾患	14	14	5	7	1	7	4	4	6	3
呼吸器系の疾患	419	428	302	313	284	243	262	236	227	218
喘息	93	103	73	72	51	49	57	44	45	48
消化器系の疾患	1,087	1,109	734	708	642	659	599	584	613	569
う蝕	242	242	238	275	236	248	165	135	128	102
歯肉炎及び歯周疾患	250	188	138	118	108	125	154	201	223	228
胃及び十二指腸の疾患	157	173	96	64	86	61	61	61	56	48
肝臓の疾患	38	49	33	32	26	21	23	23	21	20
皮膚及び皮下組織の疾患	239	234	171	153	131	110	125	141	105	111
筋骨格系及び結合組織の疾患	832	866	385	384	323	313	328	324	321	288
炎症性多発性関節障害	93	88	35	43	32	29	27	35	26	34
骨の密度及び構造の障害	141	128	39	44	34	30	36	35	20	20
腎尿路生殖器系の疾患	228	231	123	119	100	89	85	81	75	109
糸球体疾患及び腎尿管間質性疾患	12	14	17	7	15	12	11	17	12	11
腎不全	17	23	12	11	8	10	8	7	13	29
前立腺肥大(症)	64	60	21	23	14	17	18	9	12	13
妊娠、分娩及び産じょく	0	2	3	2	3	2	2	4	6	2
流産	0	0	0	0	0	0	1	0	0	0
妊娠高血圧症候群	0	0	0	1	0	0	0	0	0	0
周産期に発生した病態	1	0	0	1	1	0	0	0	2	0
先天奇形、変形及び染色体異常	4	0	2	1	0	2	3	4	4	4
所見で他に分類されないもの	154	131	78	63	40	49	54	49	54	48
損傷・中毒及びその他の外因の影響	138	135	66	67	58	57	87	119	112	118
骨折	48	42	16	10	14	17	8	16	15	10
合計	6,490	6,596	3,731	3,721	3,363	3,401	3,528	3,498	3,313	3,203



5) 年次別受診件数(各年5月診療分)

(3) 入院+入院外(中能登町)

単位:件

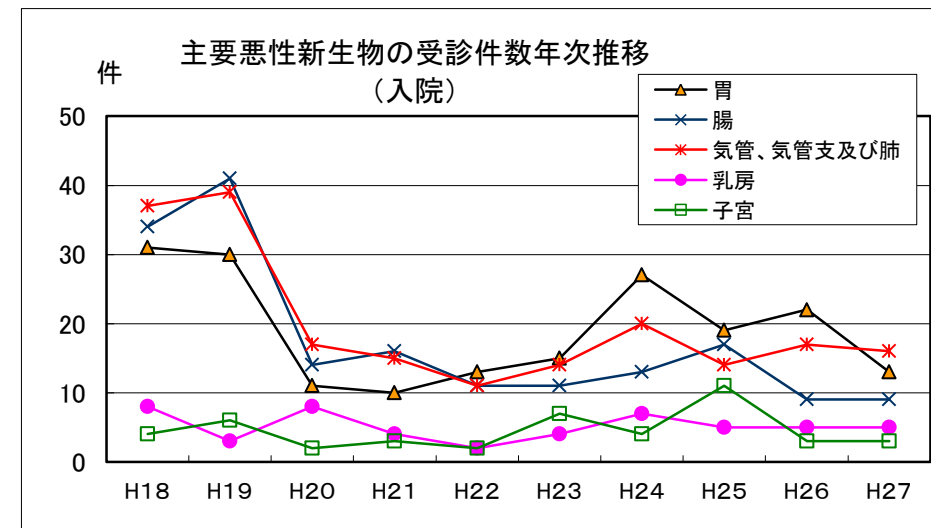
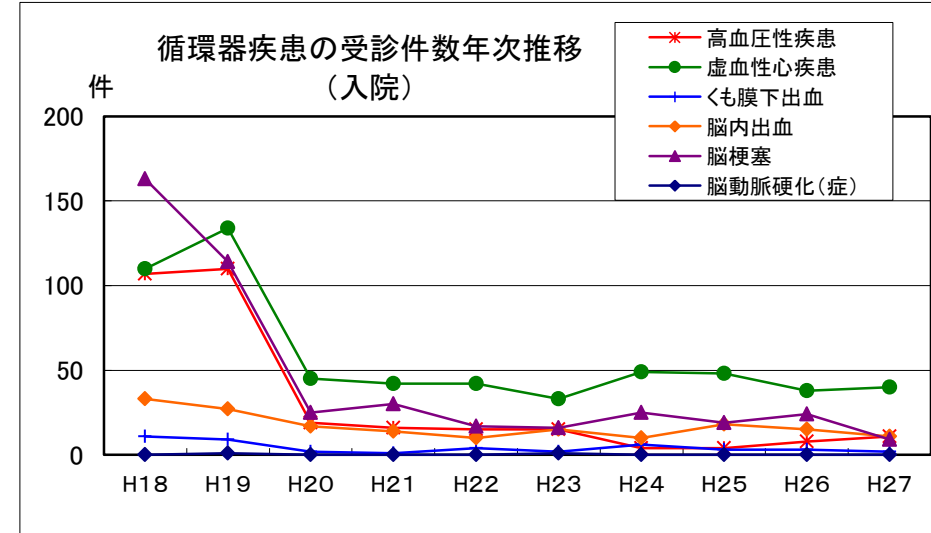
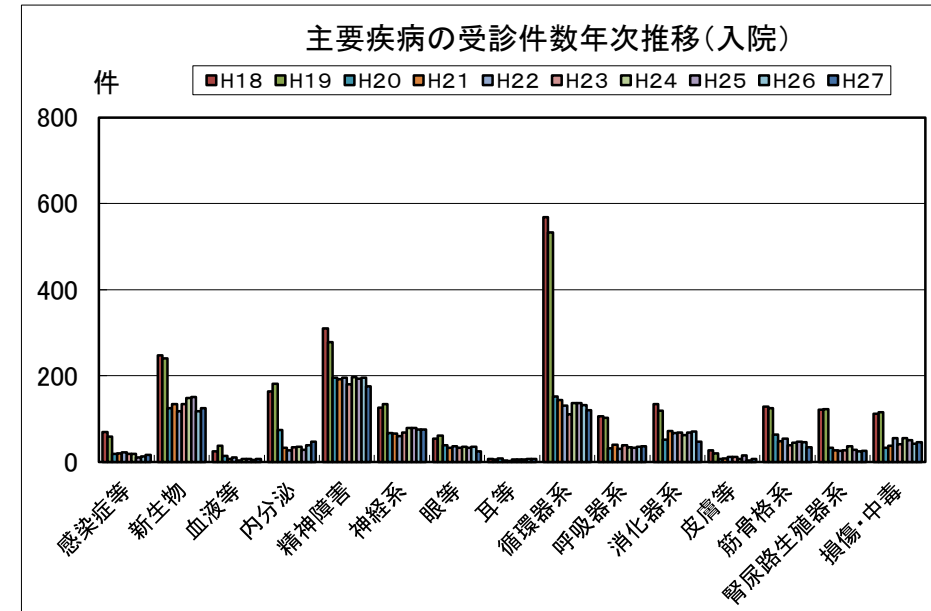
	H18	H19	H20	H21	H22	H23	H24	H25	H26	H27
感染症及び寄生虫症	149	153	99	110	80	99	88	78	65	65
結核	3	2	2	0	0	0	0	0	0	2
その他のウイルス疾患	6	2	3	3	1	0	0	3	1	1
新生物	239	235	122	117	85	111	121	136	112	122
胃の悪性新生物	49	34	17	13	17	16	19	19	15	9
腸の悪性新生物	24	24	12	11	12	11	11	20	8	10
気管、気管支及び肺の悪性新生物	17	22	6	5	2	6	6	4	5	8
乳房の悪性新生物	10	13	6	6	4	9	13	14	11	12
子宮の悪性新生物	8	4	7	3	4	8	9	5	3	9
悪性リンパ腫	9	12	5	4	3	5	5	6	8	4
血液及び造血器の疾患並びに免疫機構の障害	34	30	19	23	20	17	20	17	10	11
内分泌、栄養及び代謝疾患	610	632	385	396	408	447	427	445	415	388
糖尿病	401	415	258	236	236	235	224	238	207	199
精神及び行動の障害	280	242	172	197	193	188	223	212	206	209
精神病	194	175	135	159	164	161	173	157	162	159
神経系の疾患	144	185	117	98	124	129	118	118	113	99
アルツハイマー病	11	27	5	3	1	5	6	11	8	3
眼及び付属器の疾患	492	506	250	230	233	224	236	238	210	203
耳及び乳様突起の疾患	84	97	54	44	37	53	61	38	38	21
循環器系の疾患	1,553	1,592	732	766	688	682	759	766	703	682
高血圧性疾患	922	962	515	557	457	503	583	570	543	546
虚血性心疾患	194	268	83	89	90	76	59	77	54	51
くも膜下出血	9	9	2	0	1	1	3	3	4	2
脳内出血	34	25	12	11	12	12	11	15	9	9
脳梗塞	176	140	34	32	33	30	29	23	20	20
脳動脈硬化(症)	2	3	1	0	0	0	0	0	0	0
その他の脳血管疾患	16	14	5	8	1	10	4	4	7	4
呼吸器系の疾患	431	441	306	319	287	250	264	240	231	223
喘息	97	106	76	72	51	49	57	45	45	49
消化器系の疾患	1,097	1,123	742	716	654	665	605	593	620	576
う蝕	242	242	238	275	236	248	165	135	128	102
歯肉炎及び歯周疾患	250	188	138	118	108	125	154	201	223	228
胃及び十二指腸の疾患	159	175	99	64	87	61	61	64	57	48
肝臓の疾患	40	50	36	33	28	22	23	23	22	22
皮膚及び皮下組織の疾患	245	237	171	153	132	112	125	142	105	112
筋骨格系及び結合組織の疾患	847	876	392	387	330	319	338	331	323	292
炎症性多発性関節障害	99	93	36	43	32	29	28	35	26	35
骨の密度及び構造の障害	144	129	39	44	34	30	36	35	20	20
腎尿路生殖器系の疾患	240	245	129	122	105	92	91	84	79	110
糸球体疾患及び腎尿管間質性疾患	14	14	18	7	17	13	14	17	14	12
腎不全	20	29	14	12	9	11	9	7	14	29
前立腺肥大(症)	66	62	21	24	14	17	18	9	12	13
妊娠、分娩及び産じょく	1	4	4	2	4	3	2	4	7	3
流産	1	0	0	0	0	0	1	0	0	0
妊娠高血圧症候群	0	0	0	1	0	0	0	0	0	0
周産期に発生した病態	3	1	0	2	3	0	0	0	2	0
先天奇形、変形及び染色体異常	4	0	2	1	0	3	3	4	4	4
所見で他に分類されないもの	159	137	78	66	40	52	56	50	55	48
損傷・中毒及びその他の外因の影響	150	143	66	73	67	68	91	124	119	125
骨折	56	48	16	15	19	23	9	19	17	14
合 計	6,762	6,879	3,840	3,822	3,490	3,514	3,628	3,620	3,417	3,293

5) 年次別受診件数(各年5月診療分)

(1) 入院(管内)

単位: 件

	H18	H19	H20	H21	H22	H23	H24	H25	H26	H27
感染症及び寄生虫症	69	58	18	19	22	18	18	10	13	16
結核	14	2	1	0	1	2	0	0	0	0
その他のウイルス疾患	1	0	0	0	1	1	1	0	0	0
新生物	248	240	125	134	118	134	148	151	117	125
胃の悪性新生物	31	30	11	10	13	15	27	19	22	13
腸の悪性新生物	34	41	14	16	11	11	13	17	9	9
気管、気管支及び肺の悪性新生物	37	39	17	15	11	14	20	14	17	16
乳房の悪性新生物	8	3	8	4	2	4	7	5	5	5
子宮の悪性新生物	4	6	2	3	2	7	4	11	3	3
悪性リンパ腫	16	10	6	13	2	6	5	6	4	1
血液及び造血器の疾患並びに免疫機構の障害	24	37	14	7	10	3	6	6	4	6
内分泌、栄養及び代謝疾患	164	181	74	33	27	34	35	28	39	47
糖尿病	124	142	56	25	15	22	25	18	29	34
精神及び行動の障害	310	278	196	192	196	180	197	193	196	175
精神病	257	237	179	171	183	170	180	178	178	160
神経系の疾患	126	134	67	66	60	68	79	79	75	75
アルツハイマー病	3	27	7	6	3	4	7	2	8	2
眼及び付属器の疾患	54	61	38	32	36	32	35	32	35	24
耳及び乳様突起の疾患	6	5	8	3	2	5	5	5	6	6
循環器系の疾患	569	533	152	144	131	111	136	136	132	120
高血圧性疾患	107	110	19	16	15	15	4	4	8	11
虚血性心疾患	110	134	45	42	42	33	49	48	38	40
くも膜下出血	11	9	2	1	4	2	6	3	3	2
脳内出血	33	27	17	14	10	15	10	18	15	11
脳梗塞	163	114	25	30	17	16	25	19	24	9
脳動脈硬化(症)	0	1	0	0	0	1	0	0	0	0
その他の脳血管疾患	18	15	7	5	6	6	5	3	5	6
呼吸器系の疾患	106	102	31	40	30	38	34	33	35	36
喘息	30	18	9	2	3	3	4	2	2	3
消化器系の疾患	134	119	51	71	67	68	62	68	70	47
う蝕	0	0	0	0	0	0	0	0	0	0
歯肉炎及び歯周疾患	0	0	0	0	0	0	0	0	0	0
胃及び十二指腸の疾患	38	32	13	9	9	8	8	11	11	9
肝臓の疾患	13	17	12	15	8	10	11	11	7	7
皮膚及び皮下組織の疾患	27	20	7	8	11	11	6	15	3	7
筋骨格系及び結合組織の疾患	128	125	63	48	54	38	44	47	45	34
炎症性多発性関節障害	22	20	7	3	6	2	1	4	1	2
骨の密度及び構造の障害	15	19	7	3	5	4	0	1	3	2
腎尿路生殖器系の疾患	121	122	33	27	25	27	36	28	24	26
糸球体疾患及び腎尿管間質性疾患	8	9	5	6	8	5	9	3	9	5
腎不全	53	46	10	10	6	7	8	9	7	4
前立腺肥大(症)	21	15	3	2	1	1	2	1	1	3
妊娠、分娩及び産じょく	2	5	5	5	12	10	2	3	9	5
流産	1	0	1	1	1	2	1	2	2	0
妊娠高血圧症候群	0	0	0	0	0	0	0	0	0	1
周産期に発生した病態	5	5	2	6	3	0	1	1	2	4
先天奇形、変形及び染色体異常	2	1	1	3	1	1	3	5	3	5
所見で他に分類されないもの	43	40	7	13	5	8	7	10	13	9
損傷・中毒及びその他の外因の影響	112	115	32	37	55	41	55	50	42	46
骨折	68	64	11	21	24	25	29	26	17	25
合計	2,250	2,183	924	888	865	827	909	900	863	813

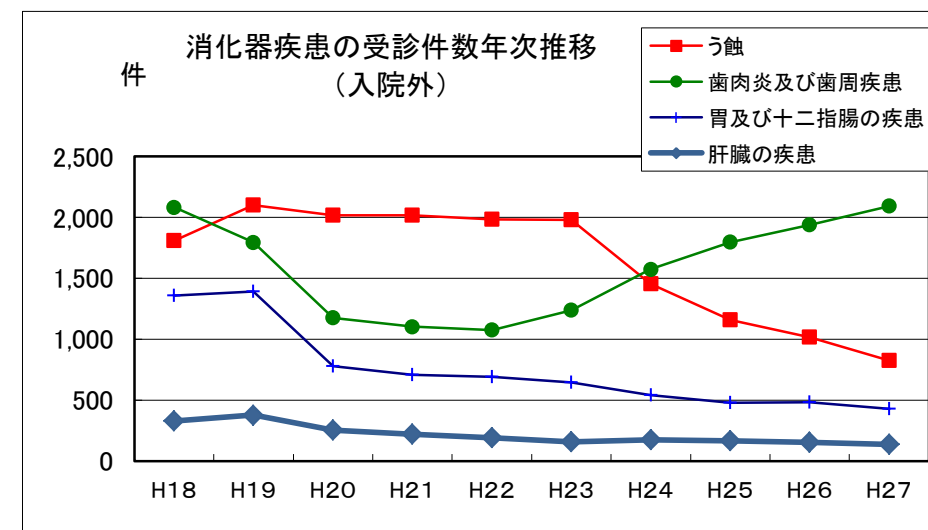
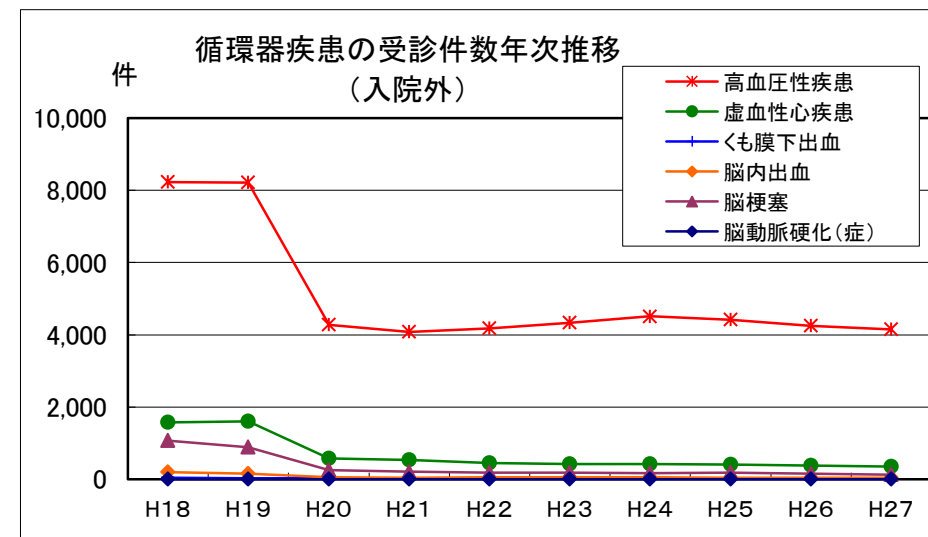
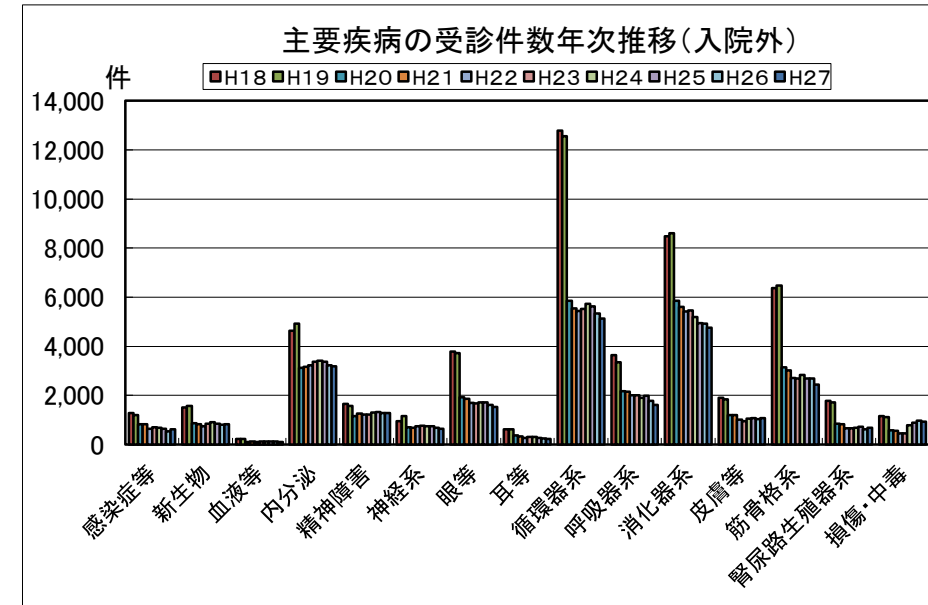


5) 年次別受診件数(各年5月診療分)

(2) 入院外(管内)

単位:件

	H18	H19	H20	H21	H22	H23	H24	H25	H26	H27
感染症及び寄生虫症	1,276	1,202	834	837	646	703	688	637	550	619
結核	23	8	1	1	1	4	2	3	1	3
その他のウイルス疾患	19	10	18	9	10	8	6	11	9	11
新生物	1,511	1,579	878	826	739	858	909	846	813	821
胃の悪性新生物	261	255	137	115	88	112	123	108	95	95
腸の悪性新生物	154	179	94	72	83	79	83	89	73	74
気管、気管支及び肺の悪性新生物	106	88	51	54	51	61	62	66	42	52
乳房の悪性新生物	93	100	64	52	53	64	77	81	73	78
子宮の悪性新生物	25	23	17	11	15	20	29	16	20	24
悪性リンパ腫	34	50	26	28	32	41	36	38	47	38
血液及び造血器の疾患並びに免疫機構の障害	222	229	113	127	117	132	129	125	121	100
内分泌、栄養及び代謝疾患	4,642	4,921	3,128	3,160	3,240	3,378	3,412	3,371	3,240	3,181
糖尿病	2,667	2,900	1,737	1,656	1,638	1,667	1,668	1,638	1,539	1,566
精神及び行動の障害	1,655	1,584	1,162	1,268	1,216	1,228	1,298	1,331	1,294	1,296
精神病	1,063	1,011	824	907	934	960	986	1,004	980	947
神経系の疾患	954	1,163	703	684	752	773	757	739	693	653
アルツハイマー病	72	165	33	37	26	24	37	39	27	39
眼及び付属器の疾患	3,779	3,734	1,932	1,875	1,697	1,687	1,716	1,714	1,608	1,526
耳及び乳様突起の疾患	627	632	366	337	270	310	321	269	245	231
循環器系の疾患	12,776	12,561	5,859	5,555	5,446	5,521	5,726	5,635	5,347	5,131
高血圧性疾患	8,224	8,211	4,272	4,079	4,178	4,337	4,509	4,421	4,245	4,144
虚血性心疾患	1,582	1,607	578	537	459	432	426	415	381	353
くも膜下出血	46	38	28	20	17	19	20	21	24	22
脳内出血	199	162	61	50	55	58	59	47	44	53
脳梗塞	1,076	895	263	209	192	187	175	184	155	129
脳動脈硬化(症)	9	9	4	7	3	1	1	1	3	1
その他の脳血管疾患	169	189	66	74	35	41	45	48	42	34
呼吸器系の疾患	3,641	3,349	2,176	2,156	2,011	2,008	1,915	1,997	1,774	1,609
喘息	732	696	427	414	411	408	421	412	368	314
消化器系の疾患	8,477	8,601	5,855	5,617	5,428	5,460	5,188	4,952	4,920	4,770
う蝕	1,810	2,102	2,016	2,018	1,984	1,980	1,454	1,159	1,017	824
歯肉炎及び歯周疾患	2,082	1,794	1,175	1,102	1,073	1,238	1,573	1,798	1,938	2,092
胃及び十二指腸の疾患	1,359	1,391	777	706	690	645	542	479	482	430
肝臓の疾患	329	376	253	218	190	156	173	167	152	137
皮膚及び皮下組織の疾患	1,897	1,846	1,194	1,200	1,025	958	1,051	1,082	1,041	1,084
筋骨格系及び結合組織の疾患	6,382	6,468	3,139	3,024	2,721	2,690	2,847	2,701	2,701	2,437
炎症性多発性関節障害	590	569	305	311	272	272	268	259	237	252
骨の密度及び構造の障害	832	818	294	273	270	249	279	258	228	212
腎尿路生殖器系の疾患	1,782	1,726	861	837	672	666	680	722	624	694
糸球体疾患及び腎尿管間質性疾患	156	109	77	60	58	57	60	64	52	56
腎不全	172	173	78	82	74	61	70	68	87	116
前立腺肥大(症)	479	495	172	171	139	142	151	153	127	139
妊娠、分娩及び産じょく	26	30	25	27	39	16	18	26	23	14
流産	2	0	1	0	5	3	3	4	1	1
妊娠高血圧症候群	1	2	0	1	1	0	0	0	0	0
周産期に発生した病態	4	0	9	2	2	0	2	2	4	3
先天奇形、変形及び染色体異常	21	8	26	19	7	11	49	36	22	29
所見で他に分類されないもの	1,022	1,000	569	540	376	380	408	368	399	397
損傷・中毒及びその他の外因の影響	1,171	1,111	582	560	449	454	782	884	980	941
骨折	338	300	150	109	78	99	111	123	125	106
合計	51,865	51,760	29,411	28,651	26,853	27,233	27,896	27,437	26,399	25,536



5) 年次別受診件数(各年5月診療分)

(3) 入院+入院外(管内)

単位:件

	H18	H19	H20	H21	H22	H23	H24	H25	H26	H27
感染症及び寄生虫症	1,345	1,260	852	856	668	721	706	647	563	635
結核	37	10	2	1	2	6	2	3	1	3
その他のウイルス疾患	20	10	18	9	11	9	7	11	9	11
新生物	1,759	1,819	1,003	960	857	992	1,057	997	930	946
胃の悪性新生物	292	285	148	125	101	127	150	127	117	108
腸の悪性新生物	188	220	108	88	94	90	96	106	82	83
気管、気管支及び肺の悪性新生物	143	127	68	69	62	75	82	80	59	68
乳房の悪性新生物	101	103	72	56	55	68	84	86	78	83
子宮の悪性新生物	29	29	19	14	17	27	33	27	23	27
悪性リンパ腫	50	60	32	41	34	47	41	44	51	39
血液及び造血器の疾患並びに免疫機構の障害	246	266	127	134	127	135	135	131	125	106
内分泌、栄養及び代謝疾患	4,806	5,102	3,202	3,193	3,267	3,412	3,447	3,399	3,279	3,228
糖尿病	2,791	3,042	1,793	1,681	1,653	1,689	1,693	1,656	1,568	1,600
精神及び行動の障害	1,965	1,862	1,358	1,460	1,412	1,408	1,495	1,524	1,490	1,471
精神病	1,320	1,248	1,003	1,078	1,117	1,130	1,166	1,182	1,158	1,107
神経系の疾患	1,080	1,297	770	750	812	841	836	818	768	728
アルツハイマー病	75	192	40	43	29	28	44	41	35	41
眼及び付属器の疾患	3,833	3,795	1,970	1,907	1,733	1,719	1,751	1,746	1,643	1,550
耳及び乳様突起の疾患	633	637	374	340	272	315	326	274	251	237
循環器系の疾患	13,345	13,094	6,011	5,699	5,577	5,632	5,862	5,771	5,479	5,251
高血圧性疾患	8,331	8,321	4,291	4,095	4,193	4,352	4,513	4,425	4,253	4,155
虚血性心疾患	1,692	1,741	623	579	501	465	475	463	419	393
くも膜下出血	57	47	30	21	21	21	26	24	27	24
脳内出血	232	189	78	64	65	73	69	65	59	64
脳梗塞	1,239	1,009	288	239	209	203	200	203	179	138
脳動脈硬化(症)	9	10	4	7	3	2	1	1	3	1
その他の脳血管疾患	187	204	73	79	41	47	50	51	47	40
呼吸器系の疾患	3,747	3,451	2,207	2,196	2,041	2,046	1,949	2,030	1,809	1,645
喘息	762	714	436	416	414	411	425	414	370	317
消化器系の疾患	8,611	8,720	5,906	5,688	5,495	5,528	5,250	5,020	4,990	4,817
う蝕	1,810	2,102	2,016	2,018	1,984	1,980	1,454	1,159	1,017	824
歯肉炎及び歯周疾患	2,082	1,794	1,175	1,102	1,073	1,238	1,573	1,798	1,938	2,092
胃及び十二指腸の疾患	1,397	1,423	790	715	699	653	550	490	493	439
肝臓の疾患	342	393	265	233	198	166	184	178	159	144
皮膚及び皮下組織の疾患	1,924	1,866	1,201	1,208	1,036	969	1,057	1,097	1,044	1,091
筋骨格系及び結合組織の疾患	6,510	6,593	3,202	3,072	2,775	2,728	2,891	2,748	2,746	2,471
炎症性多発性関節障害	612	589	312	314	278	274	269	263	238	254
骨の密度及び構造の障害	847	837	301	276	275	253	279	259	231	214
腎尿路生殖器系の疾患	1,903	1,848	894	864	697	693	716	750	648	720
糸球体疾患及び腎尿管間質性疾患	164	118	82	66	66	62	69	67	61	61
腎不全	225	219	88	92	80	68	78	77	94	120
前立腺肥大(症)	500	510	175	173	140	143	153	154	128	142
妊娠、分娩及び産じょく	28	35	30	32	51	26	20	29	32	19
流産	3	0	2	1	6	5	4	6	3	1
妊娠高血圧症候群	1	2	0	1	1	0	0	0	0	1
周産期に発生した病態	9	5	11	8	5	0	3	3	6	7
先天奇形、変形及び染色体異常	23	9	27	22	8	12	52	41	25	34
所見で他に分類されないもの	1,065	1,040	576	553	381	388	415	378	412	406
損傷・中毒及びその他の外因の影響	1,283	1,226	614	597	504	495	837	934	1,022	987
骨折	406	364	161	130	102	124	140	149	142	131
合 計	54,115	53,943	30,335	29,539	27,718	28,060	28,805	28,337	27,262	26,349

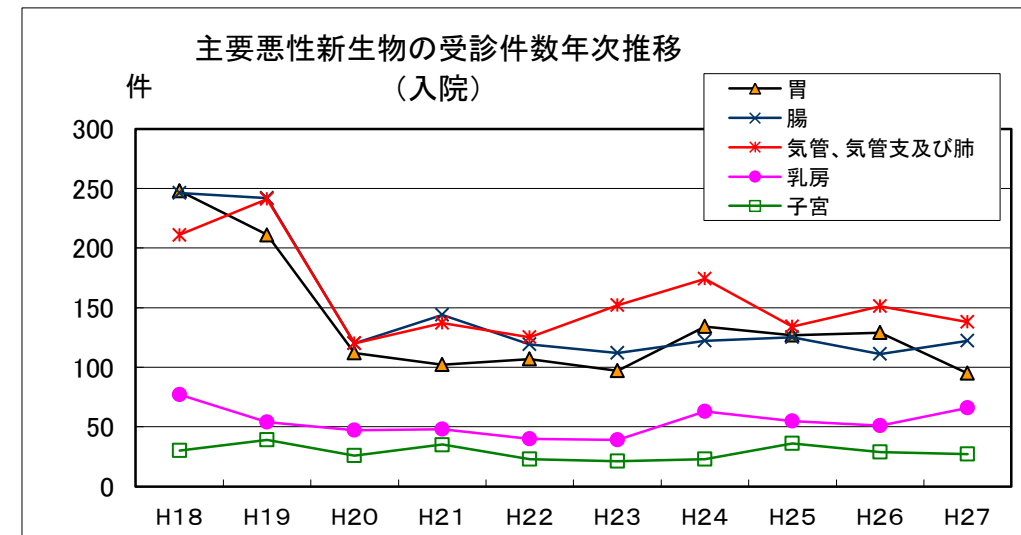
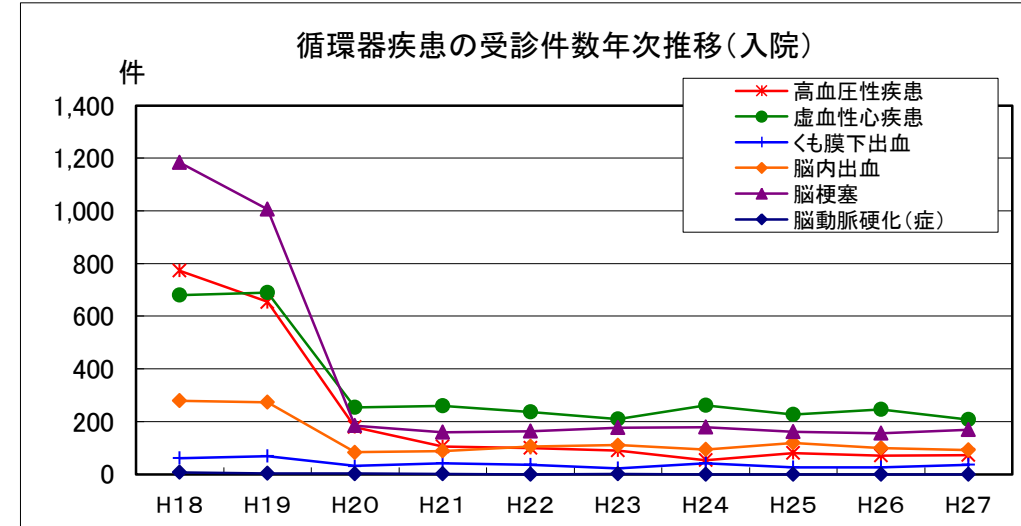
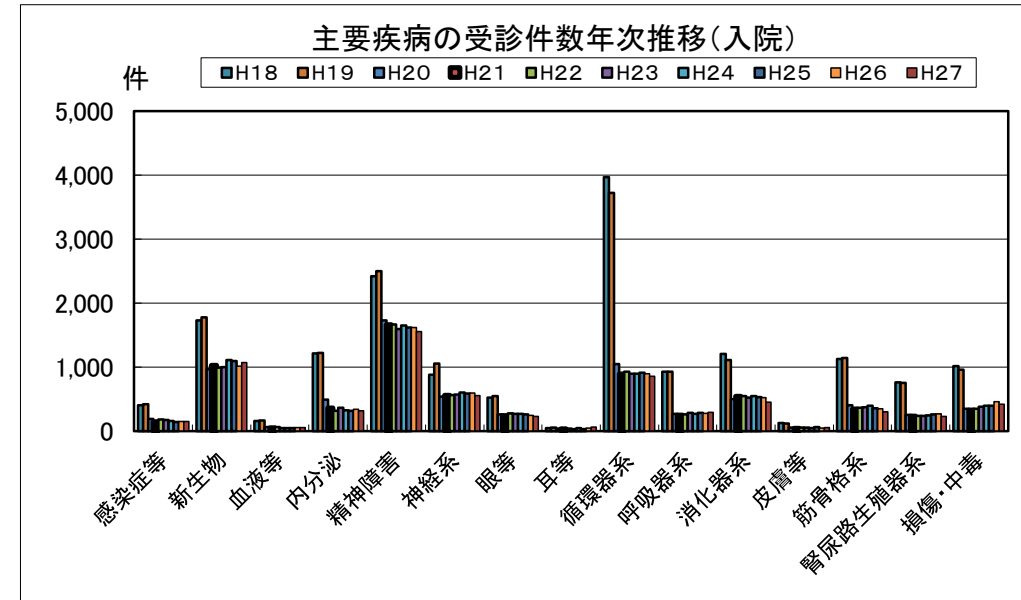
5) 年次別受診件数(各年5月診療分)

出典: 石川県国民健康保険疾病分類別調査統計表(5月診療分)

(1) 入院(石川県)

単位: 件

	H18	H19	H20	H21	H22	H23	H24	H25	H26	H27
感染症及び寄生虫症	405	422	191	147	179	170	154	140	150	149
結核	66	39	13	6	17	20	3	3	4	2
その他のウイルス疾患	6	9	13	2	5	5	6	7	1	3
新生物	1,728	1,773	971	1,029	993	996	1,110	1,098	1,015	1,071
胃の悪性新生物	248	211	112	102	107	97	134	127	129	95
腸の悪性新生物	246	242	120	144	119	112	122	125	111	122
気管、気管支及び肺の悪性新生物	211	241	120	137	125	152	174	134	151	138
乳房の悪性新生物	77	54	47	48	40	39	63	55	51	66
子宮の悪性新生物	30	39	26	35	23	21	23	36	29	27
悪性リンパ腫	82	63	50	47	48	43	44	43	43	55
血液及び血管の疾患並びに免疫機構の障害	157	164	61	51	62	50	49	45	58	58
内分泌、栄養及び代謝疾患	1,210	1,218	495	360	317	361	327	315	338	320
糖尿病	885	917	379	276	218	275	235	218	237	222
精神及び行動の障害	2,420	2,500	1,730	1,662	1,667	1,597	1,653	1,619	1,621	1,554
精神病	2,047	2,163	1,568	1,509	1,560	1,508	1,505	1,468	1,452	1,380
神経系の疾患	882	1,057	537	556	564	570	600	584	591	554
アルツハイマー病	76	253	61	63	62	60	58	63	71	66
眼及び付属器の疾患	521	547	263	240	277	266	271	263	248	231
耳及び乳様突起の疾患	44	52	35	35	39	30	46	33	44	66
循環器系の疾患	3,967	3,719	1,044	892	925	896	893	913	896	855
高血圧性疾患	772	654	179	105	100	89	53	80	70	72
虚血性心疾患	680	690	253	259	237	209	262	226	246	208
くも膜下出血	61	69	31	41	35	22	41	27	27	35
脳内出血	278	273	83	87	106	110	93	118	100	92
脳梗塞	1,184	1,006	185	159	163	177	178	161	155	169
脳動脈硬化(症)	7	3	2	1	0	1	0	0	0	0
その他の脳血管疾患	105	102	43	43	47	49	31	27	42	34
呼吸器系の疾患	929	928	269	249	264	284	267	285	276	289
喘息	184	144	47	27	29	29	29	18	20	22
消化器系の疾患	1,209	1,114	503	542	543	522	548	531	521	454
う蝕	0	0	0	0	0	0	0	0	0	0
歯肉炎及び歯周疾患	1	0	0	0	0	1	0	0	0	0
胃及び十二指腸の疾患	366	324	114	73	88	68	69	54	71	50
肝臓の疾患	167	157	90	88	67	69	69	77	65	68
皮膚及び皮下組織の疾患	127	121	51	45	57	53	50	63	49	56
筋骨格系及び結合組織の疾患	1,129	1,145	407	344	364	373	393	359	346	297
炎症性多発性関節障害	130	126	47	33	33	26	28	28	21	15
骨の密度及び構造の障害	178	188	29	17	31	21	18	10	22	15
腎尿路生殖器系の疾患	760	756	256	236	241	240	245	258	271	227
糸球体疾患及び腎尿管間質性疾患	85	81	37	39	41	34	43	49	60	44
腎不全	288	255	67	85	88	84	84	83	93	70
前立腺肥大(症)	138	117	33	28	27	28	24	20	31	29
妊娠、分娩及び産じょく	79	86	87	84	81	83	71	67	85	74
流産	9	5	4	7	8	8	7	9	11	6
妊娠高血圧症候群	2	3	6	4	2	0	6	2	2	3
周産期に発生した病態	40	52	40	29	23	22	24	28	33	33
先天奇形、変形及び染色体異常	21	13	11	24	23	15	34	31	21	29
所見で他に分類されないもの	354	363	107	80	76	82	78	85	94	93
損傷・中毒及びその他の外因の影響	1,016	958	351	332	348	383	398	395	457	423
骨折	638	544	181	160	160	166	213	195	247	224
合 計	16,998	16,988	7,409	6,937	7,043	6,993	7,211	7,112	7,114	6,833



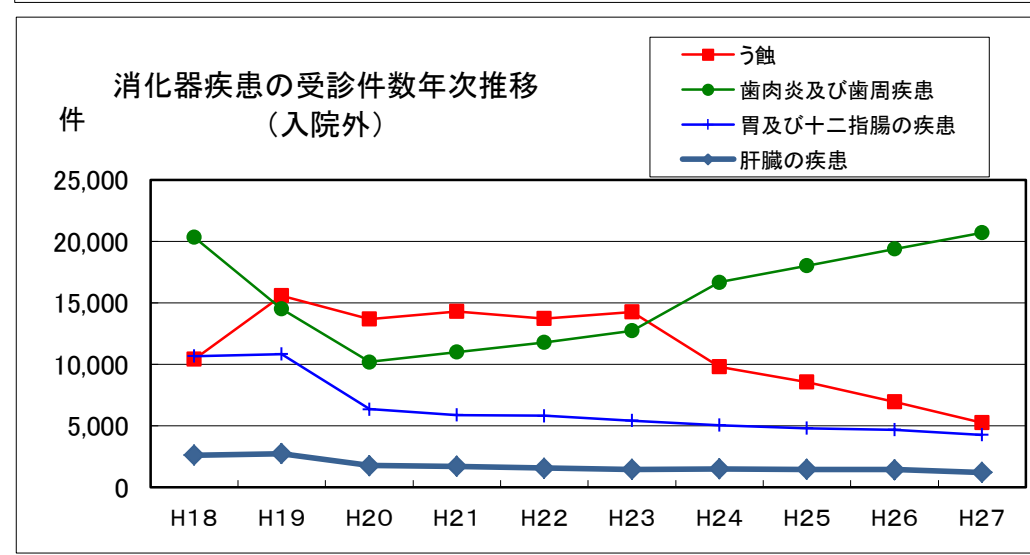
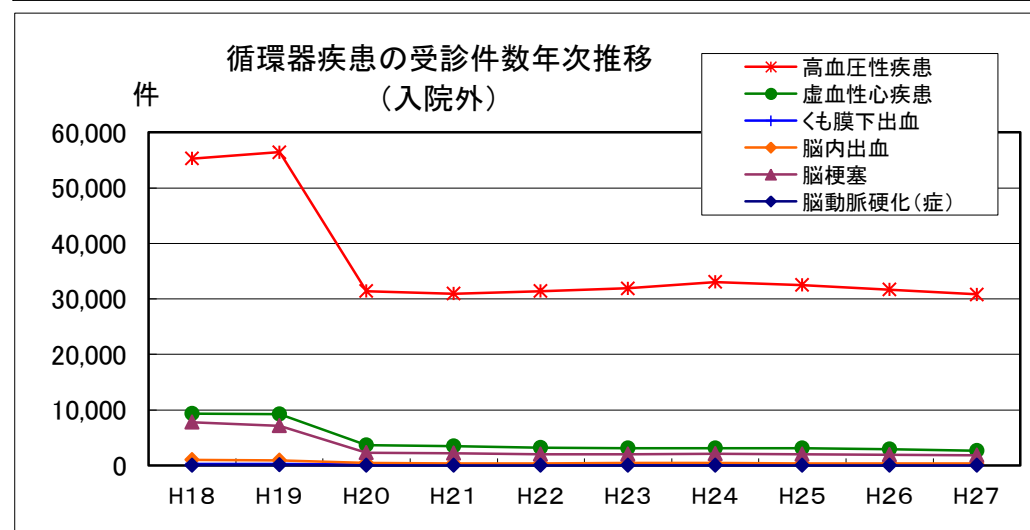
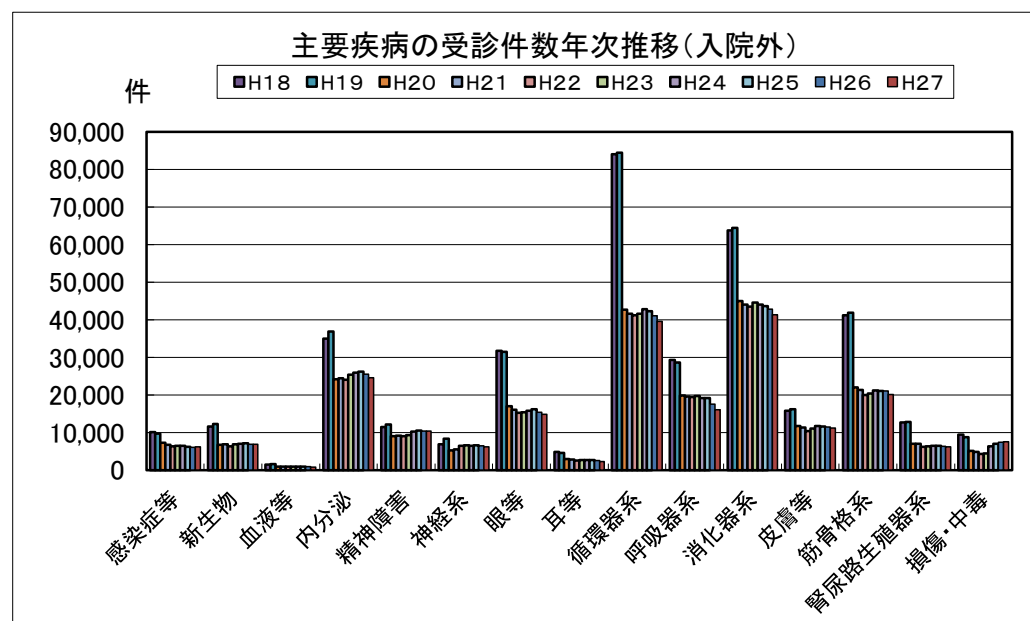
5) 年次別受診件数(各年5月診療分)

出典: 石川県国民健康保険疾病分類別調査統計表(5月診療分)

(2) 入院外(石川県)

単位: 件

	H18	H19	H20	H21	H22	H23	H24	H25	H26	H27
感染症及び寄生虫症	10,178	9,715	7,354	6,817	6,370	6,513	6,547	6,268	6,087	6,215
結核	246	169	50	51	28	42	37	32	31	32
その他のウイルス疾患	165	144	101	105	204	101	83	89	93	94
新生物	11,691	12,268	6,804	6,916	6,324	6,941	7,127	7,161	6,934	6,944
胃の悪性新生物	1,888	1,797	877	836	798	819	852	845	764	761
腸の悪性新生物	1,509	1,609	804	831	742	772	810	846	823	784
気管、気管支及び肺の悪性新生物	826	862	430	421	405	464	466	496	433	475
乳房の悪性新生物	835	884	616	610	617	713	751	806	783	764
子宮の悪性新生物	228	213	177	188	176	164	183	164	162	176
悪性リンパ腫	314	286	180	191	198	205	232	242	249	288
血液及び造血器の疾患並びに免疫機構の障害	1,547	1,630	1,011	1,043	953	1,004	1,024	1,033	951	880
内分泌、栄養及び代謝疾患	34,990	36,868	24,273	24,499	24,142	25,382	25,967	26,266	25,572	24,612
糖尿病	17,924	19,085	11,819	11,727	11,139	11,573	11,676	11,679	11,204	10,829
精神及び行動の障害	11,534	12,248	9,116	9,202	9,152	9,371	10,320	10,513	10,419	10,420
精神病	7,025	7,575	5,929	6,149	6,522	6,780	7,158	7,236	7,194	7,197
神経系の疾患	6,989	8,424	5,250	5,619	6,520	6,675	6,570	6,709	6,568	6,197
アルツハイマー病	867	1,102	232	259	269	267	291	347	340	320
眼及び付属器の疾患	31,807	31,450	17,020	16,163	15,287	15,411	15,902	16,207	15,500	14,883
耳及び乳様突起の疾患	4,875	4,683	2,964	2,836	2,653	2,727	2,730	2,751	2,601	2,391
循環器系の疾患	84,002	84,506	42,666	41,643	41,235	41,684	42,909	42,288	41,073	39,557
高血圧性疾患	55,281	56,427	31,418	30,941	31,424	31,899	33,053	32,470	31,655	30,801
虚血性心疾患	9,331	9,236	3,676	3,467	3,229	3,104	3,138	3,069	2,888	2,637
くも膜下出血	263	231	157	140	146	138	137	145	132	126
脳内出血	1,003	866	423	385	387	412	397	379	373	358
脳梗塞	7,757	7,152	2,304	2,195	2,004	2,017	2,061	2,042	1,916	1,799
脳動脈硬化(症)	37	51	13	19	11	14	16	17	19	13
その他の脳血管疾患	1,189	1,170	539	537	440	475	454	494	503	431
呼吸器系の疾患	29,363	28,704	19,942	19,680	19,517	19,712	19,262	19,250	17,640	16,167
喘息	5,509	5,293	3,554	3,380	3,618	3,512	3,571	3,426	3,300	3,097
消化器系の疾患	63,740	64,484	45,044	44,052	43,506	44,562	44,030	43,636	42,909	41,395
う蝕	10,416	15,571	13,682	14,307	13,724	14,276	9,802	8,574	6,952	5,239
歯肉炎及び歯周疾患	20,347	14,522	10,192	10,983	11,786	12,723	16,681	18,042	19,405	20,702
胃及び十二指腸の疾患	10,677	10,836	6,345	5,870	5,810	5,403	5,048	4,786	4,661	4,260
肝臓の疾患	2,607	2,734	1,756	1,705	1,553	1,444	1,489	1,432	1,425	1,213
皮膚及び皮下組織の疾患	15,906	16,266	11,827	11,319	10,391	11,167	11,852	11,700	11,483	11,294
筋骨格系及び結合組織の疾患	41,269	41,920	22,013	21,433	20,077	20,414	21,289	21,137	21,145	20,158
炎症性多発性関節障害	3,685	3,552	2,424	2,282	2,229	2,302	2,339	2,366	2,246	2,150
骨の密度及び構造の障害	5,977	6,455	2,662	2,578	2,688	2,512	2,595	2,441	2,388	2,190
腎尿路生殖器系の疾患	12,773	12,909	7,117	7,122	6,202	6,362	6,538	6,499	6,387	6,275
糸球体疾患及び腎尿細管間質性疾患	985	791	476	445	409	407	390	382	363	329
腎不全	1,305	1,338	601	605	578	564	545	576	564	570
前立腺肥大(症)	3,536	3,714	1,603	1,647	1,444	1,502	1,570	1,580	1,546	1,573
妊娠、分娩及び産じょく	279	284	239	226	226	246	245	236	225	226
流産	17	31	28	24	27	26	26	25	29	25
妊娠高血圧症候群	3	5	2	1	1	0	4	2	3	3
周産期に発生した病態	34	31	46	29	28	25	43	70	46	52
先天奇形、変形及び染色体異常	168	194	163	127	109	125	337	325	322	344
所見で他に分類されないもの	7,598	7,483	4,602	4,172	3,307	3,242	3,541	3,664	3,708	3,518
損傷・中毒及びその他の外因の影響	9,554	8,876	5,189	4,857	4,303	4,564	6,409	7,103	7,524	7,623
骨折	2,712	2,304	1,239	1,070	914	961	1,058	1,117	1,165	1,117
合計	378,297	382,943	232,640	227,755	220,302	226,127	232,642	232,816	227,094	219,151



5) 年次別受診件数(各年5月診療分)

出典: 石川県国民健康保険疾病分類別調査統計表(5月診療分)

(3) 入院+入院外(石川県)

単位: 件

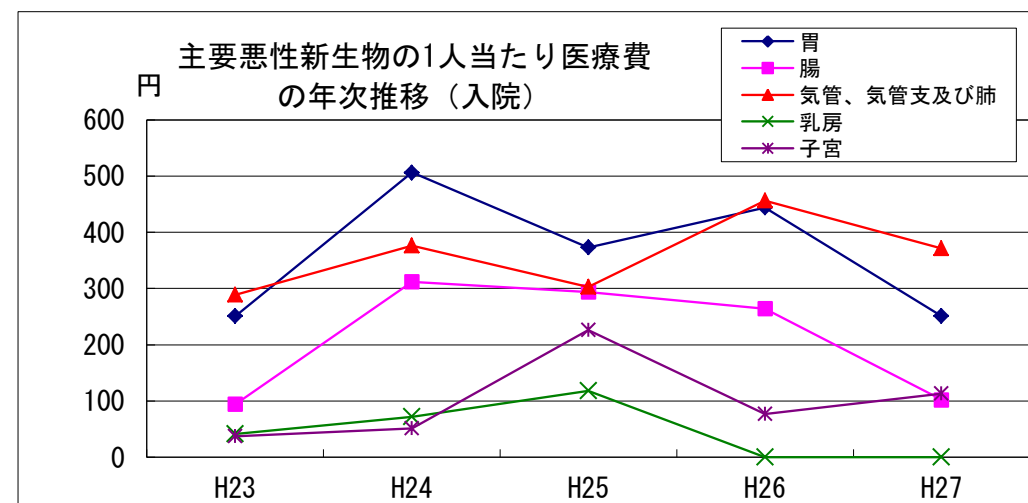
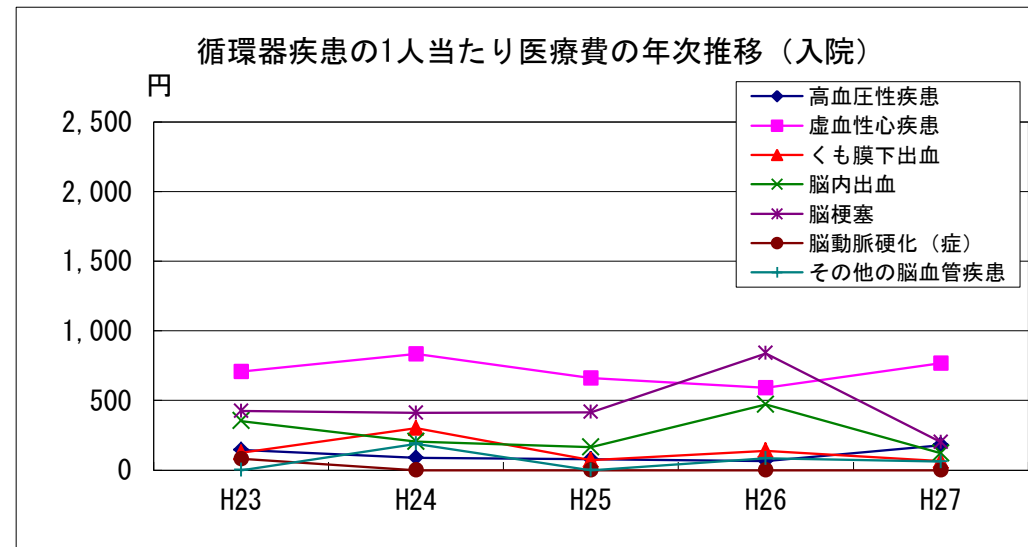
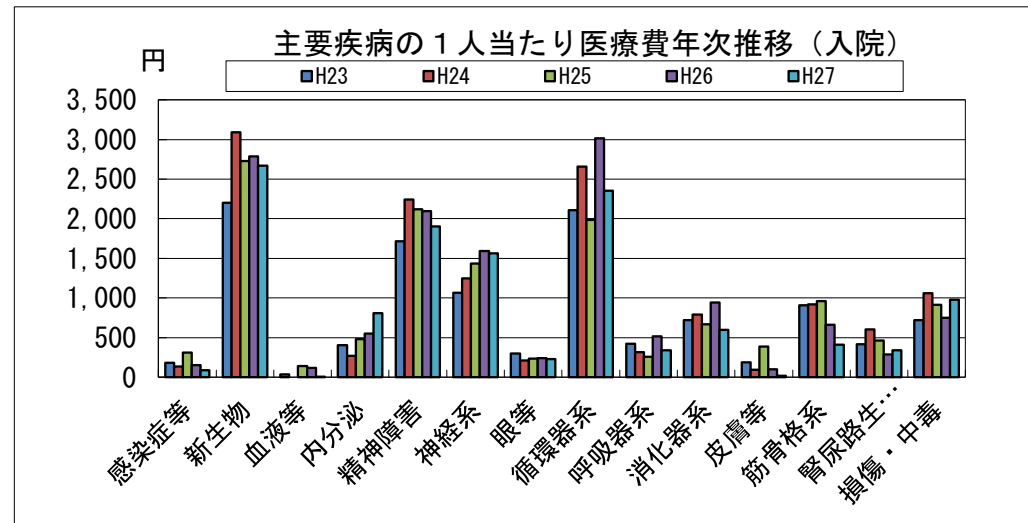
	H18	H19	H20	H21	H22	H23	H24	H25	H26	H27
感染症及び寄生虫症	10,583	10,137	7,545	6,964	6,549	6,683	6,701	6,408	6,237	6,364
結核	312	208	63	57	45	62	40	35	35	34
その他のウイルス疾患	171	153	114	107	209	106	89	96	94	97
新生物	13,419	14,041	7,775	7,945	7,317	7,937	8,237	8,259	7,949	8,015
胃の悪性新生物	2,136	2,008	989	938	905	916	986	972	893	856
腸の悪性新生物	1,755	1,851	924	975	861	884	932	971	934	906
気管、気管支及び肺の悪性新生物	1,037	1,103	550	558	530	616	640	630	584	613
乳房の悪性新生物	912	938	663	658	657	752	814	861	834	830
子宮の悪性新生物	258	252	203	223	199	185	206	200	191	203
悪性リンパ腫	396	349	230	238	246	248	276	285	292	343
血液及び造血器の疾患並びに免疫機構の障害	1,704	1,794	1,072	1,094	1,015	1,054	1,073	1,078	1,009	938
内分泌、栄養及び代謝疾患	36,200	38,086	24,768	24,859	24,459	25,743	26,294	26,581	25,910	24,932
糖尿病	18,809	20,002	12,198	12,003	11,357	11,848	11,911	11,897	11,441	11,051
精神及び行動の障害	13,954	14,748	10,846	10,864	10,819	10,968	11,973	12,132	12,040	11,974
精神病	9,072	9,738	7,497	7,658	8,082	8,288	8,663	8,704	8,646	8,577
神経系の疾患	7,871	9,481	5,787	6,175	7,084	7,245	7,170	7,293	7,159	6,751
アルツハイマー病	943	1,355	293	322	331	327	349	410	411	386
眼及び付属器の疾患	32,328	31,997	17,283	16,403	15,564	15,677	16,173	16,470	15,748	15,114
耳及び乳様突起の疾患	4,919	4,735	2,999	2,871	2,692	2,757	2,776	2,784	2,645	2,457
循環器系の疾患	87,969	88,225	43,710	42,535	42,160	42,580	43,802	43,201	41,969	40,412
高血圧性疾患	56,053	57,081	31,597	31,046	31,524	31,988	33,106	32,550	31,725	30,873
虚血性心疾患	10,011	9,926	3,929	3,726	3,466	3,313	3,400	3,295	3,134	2,845
くも膜下出血	324	300	188	181	181	160	178	172	159	161
脳内出血	1,281	1,139	506	472	493	522	490	497	473	450
脳梗塞	8,941	8,158	2,489	2,354	2,167	2,194	2,239	2,203	2,071	1,968
脳動脈硬化(症)	44	54	15	20	11	15	16	17	19	13
その他の脳血管疾患	1,294	1,272	582	580	487	524	485	521	545	465
呼吸器系の疾患	30,292	29,632	20,211	19,929	19,781	19,996	19,529	19,535	17,916	16,456
喘息	5,693	5,437	3,601	3,407	3,647	3,541	3,600	3,444	3,320	3,119
消化器系の疾患	64,949	65,598	45,547	44,594	44,049	45,084	44,578	44,167	43,430	41,849
う蝕	10,416	15,571	13,682	14,307	13,724	14,276	9,802	8,574	6,952	5,239
歯肉炎及び歯周疾患	20,348	14,522	10,192	10,983	11,786	12,724	16,681	18,042	19,405	20,702
胃及び十二指腸の疾患	11,043	11,160	6,459	5,943	5,898	5,471	5,117	4,840	4,732	4,310
肝臓の疾患	2,774	2,891	1,846	1,793	1,620	1,513	1,558	1,509	1,490	1,281
皮膚及び皮下組織の疾患	16,033	16,387	11,878	11,364	10,448	11,220	11,902	11,763	11,532	11,350
筋骨格系及び結合組織の疾患	42,398	43,065	22,420	21,777	20,441	20,787	21,682	21,496	21,491	20,455
炎症性多発性関節障害	3,815	3,678	2,471	2,315	2,262	2,328	2,367	2,394	2,267	2,165
骨の密度及び構造の障害	6,155	6,643	2,691	2,595	2,719	2,533	2,613	2,451	2,410	2,205
腎尿路生殖器系の疾患	13,533	13,665	7,373	7,358	6,443	6,602	6,783	6,757	6,658	6,502
糸球体疾患及び腎尿管間質性疾患	1,070	872	513	484	450	441	433	431	423	373
腎不全	1,593	1,593	668	690	666	648	629	659	657	640
前立腺肥大(症)	3,674	3,831	1,636	1,675	1,471	1,530	1,594	1,600	1,577	1,602
妊娠、分娩及び産じょく	358	370	326	310	307	329	316	303	310	300
流産	26	36	32	31	35	34	33	34	40	31
妊娠高血圧症候群	5	8	8	5	3	0	10	4	5	6
周産期に発生した病態	74	83	86	58	51	47	67	98	79	85
先天奇形、変形及び染色体異常	189	207	174	151	132	140	371	356	343	373
所見で他に分類されないもの	7,952	7,846	4,709	4,252	3,383	3,324	3,619	3,749	3,802	3,611
損傷・中毒及びその他の外因の影響	10,570	9,834	5,540	5,189	4,651	4,947	6,807	7,498	7,981	8,046
骨折	3,350	2,848	1,420	1,230	1,074	1,127	1,271	1,312	1,412	1,341
合 計	395,295	399,931	240,049	234,692	227,345	233,120	239,853	239,928	234,208	225,984

6) 一人当たり医療費(5月診療分)

(1) 入院(七尾市)

単位:円

疾病分類	H23	H24	H25	H26	H27
感染症及び寄生虫症	183	139	314	153	87
結核	0	0	0	0	0
その他のウィルス疾患	42	45	0	0	0
新生物	2,199	3,090	2,731	2,786	2,671
胃の悪性新生物	251	506	373	444	251
腸の悪性新生物	94	312	294	264	102
気管、気管支及び肺の悪性新生物	289	376	303	456	371
乳房の悪性新生物	41	72	118	0	0
子宮の悪性新生物	37	51	226	77	113
悪性リンパ腫	226	207	179	163	98
血液及び造血器の疾患並びに免疫機構の障害	36	0	140	121	8
内分泌、栄養及び代謝疾患	403	272	479	551	811
糖尿病	291	176	330	374	635
精神及び行動の障害	1,716	2,242	2,118	2,099	1,903
精神病	1,574	2,004	1,894	1,906	1,788
神経系の疾患	1,067	1,249	1,434	1,592	1,565
アルツハイマー病	56	35	4	62	33
眼及び付属器の疾患	301	213	236	239	227
耳及び乳様突起の疾患	20	14	10	57	83
循環器系の疾患	2,109	2,659	1,985	3,015	2,352
高血圧性疾患	145	88	78	64	180
虚血性心疾患	707	834	662	591	767
くも膜下出血	125	301	73	140	65
脳内出血	353	205	166	472	123
脳梗塞	426	410	416	839	201
脳動脈硬化(症)	81	0	0	0	0
その他の脳血管疾患	0	190	0	85	62
呼吸器系の疾患	421	317	261	514	340
喘息	47	0	0	0	0
消化器系の疾患	722	789	666	943	601
う蝕	0	0	0	0	0
歯肉炎及び歯周疾患	0	0	0	0	0
胃及び十二指腸の疾患	37	77	45	86	37
肝臓の疾患	80	82	219	68	66
皮膚及び皮下組織の疾患	186	93	386	101	19
筋骨格系及び結合組織の疾患	910	921	961	665	409
炎症性多発性関節障害	18	0	90	11	0
骨の密度及び構造の障害	150	0	3	4	12
腎尿路生殖器系の疾患	418	603	463	288	343
糸球体疾患及び腎尿細管間質性疾患	60	162	15	32	76
腎不全	102	134	349	174	59
前立腺肥大(症)	0	32	4	0	17
妊娠、分娩及び産じょく	47	0	15	99	84
流産	6	0	6	35	0
妊娠高血圧症候群	0	0	0	0	17
周産期に発生した病態	0	14	15	0	126
先天奇形、変形及び染色体異常	0	154	50	146	180
所見で他に分類されないもの	236	46	101	201	88
損傷・中毒及びその他の外因の影響	723	1,059	915	753	977
骨折	462	496	478	211	394
合 計	11,697	13,875	13,278	14,323	12,875

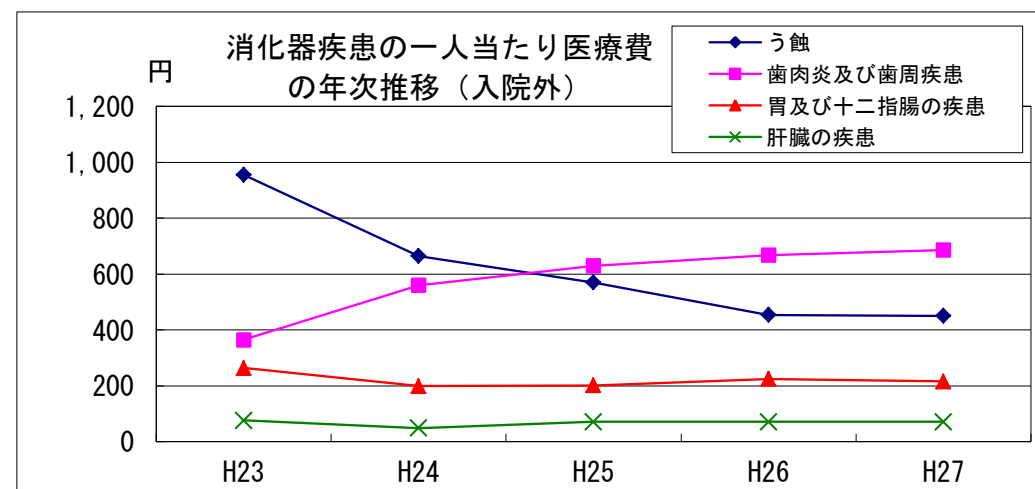
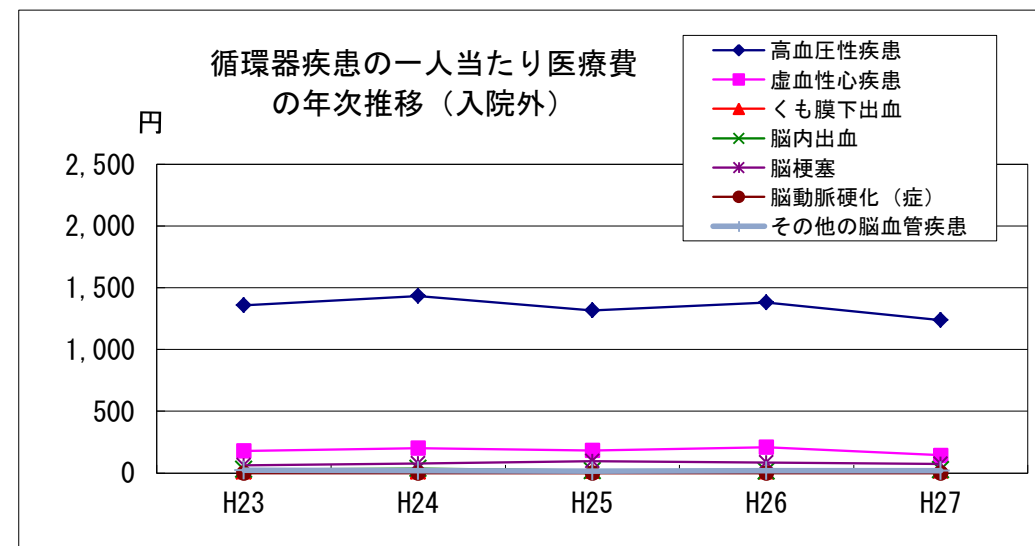
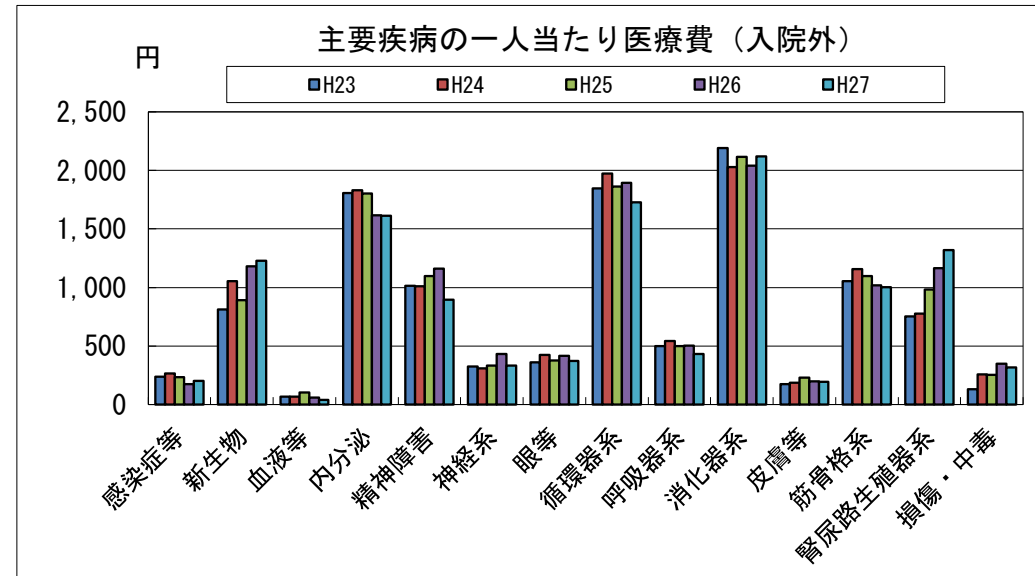


6) 一人当たり医療費(5月診療分)

(2) 入院外(七尾市)

単位:円

疾病分類	H23	H24	H25	H26	H27
感染症及び寄生虫症	235	264	234	173	199
結核	2	12	21	2	3
その他のウイルス疾患	3	5	21	13	3
新生物	812	1,053	890	1,182	1,230
胃の悪性新生物	75	130	91	99	121
腸の悪性新生物	118	156	81	116	130
気管、気管支及び肺の悪性新生物	84	108	88	143	97
乳房の悪性新生物	34	45	73	76	157
子宮の悪性新生物	25	17	22	16	27
悪性リンパ腫	22	25	32	46	197
血液及び造血器の疾患並びに免疫機構の障害	67	66	101	58	37
内分泌、栄養及び代謝疾患	1,807	1,832	1,802	1,615	1,613
糖尿病	1,257	1,258	1,191	1,065	1,098
精神及び行動の障害	1,013	1,009	1,096	1,159	893
精神病	895	888	960	1,007	762
神経系の疾患	325	307	330	429	330
アルツハイマー病	23	14	13	6	9
眼及び付属器の疾患	358	422	377	415	372
耳及び乳様突起の疾患	77	71	58	59	49
循環器系の疾患	1,846	1,975	1,862	1,894	1,726
高血圧性疾患	1,357	1,433	1,316	1,383	1,238
虚血性心疾患	179	201	181	209	143
くも膜下出血	10	11	12	8	19
脳内出血	27	36	19	12	25
脳梗塞	63	76	95	85	72
脳動脈硬化(症)	0	0	0	0	0
その他の脳血管疾患	21	17	15	17	17
呼吸器系の疾患	499	542	499	504	430
喘息	140	141	123	142	108
消化器系の疾患	2,193	2,030	2,115	2,043	2,122
う蝕	955	664	570	454	450
歯肉炎及び歯周疾患	365	560	630	668	686
胃及び十二指腸の疾患	264	199	202	225	216
肝臓の疾患	77	49	71	71	71
皮膚及び皮下組織の疾患	172	186	227	198	194
筋骨格系及び結合組織の疾患	1,052	1,156	1,097	1,016	1,002
炎症性多発性関節障害	201	191	198	204	237
骨の密度及び構造の障害	97	113	105	84	85
腎尿路生殖器系の疾患	751	777	982	1,165	1,321
糸球体疾患及び腎尿管間質性疾患	17	11	45	17	26
腎不全	520	530	713	992	1,089
前立腺肥大(症)	66	85	72	53	59
妊娠、分娩及び産じょく	6	7	13	9	6
流産	1	1	5	1	0
妊娠高血圧症候群	0	0	0	0	0
周産期に発生した病態	0	1	1	1	2
先天奇形、変形及び染色体異常	12	22	7	3	7
所見で他に分類されないもの	153	203	157	159	197
損傷・中毒及びその他の外因の影響	130	255	252	347	316
骨折	38	42	48	35	51
合計	11,507	12,179	12,100	12,429	12,045

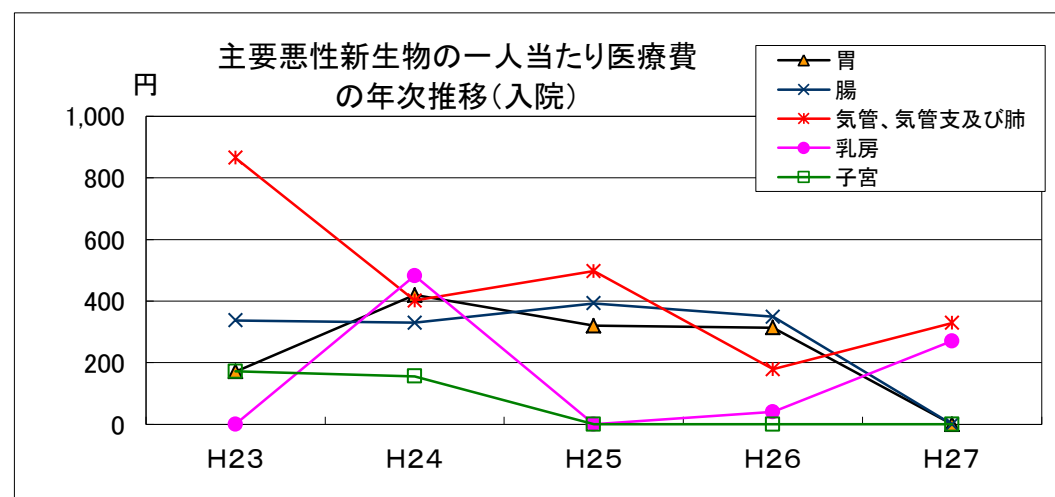
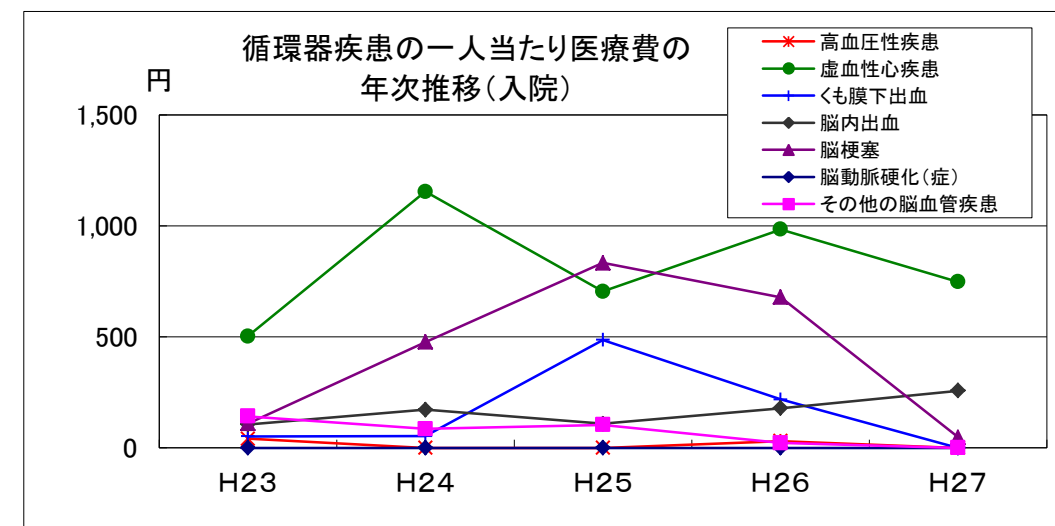
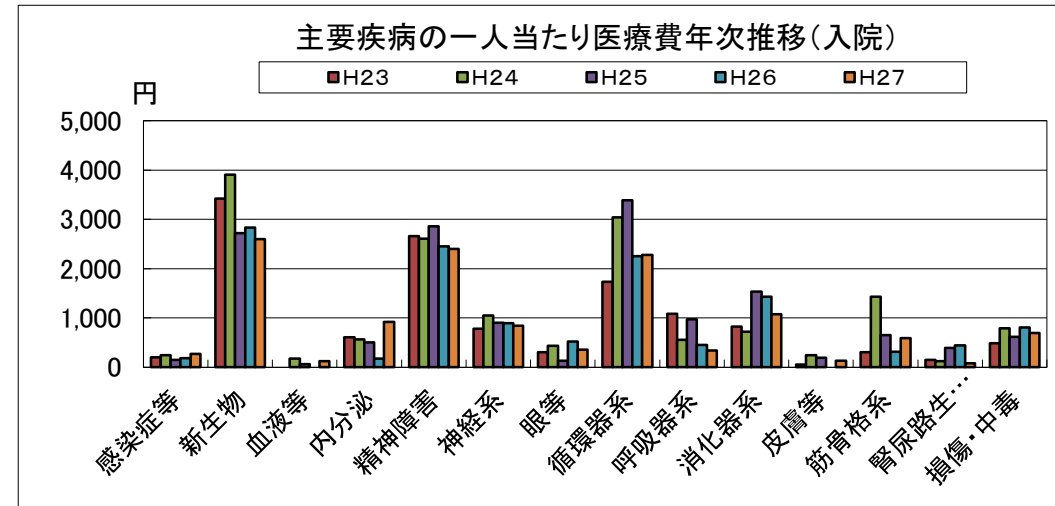


6)一人当たり医療費(5月診療分)

(1)入院(羽咋市)

単位:円

疾病分類	H23	H24	H25	H26	H27
感染症及び寄生虫症	199	246	144	181	271
結核	0	0	0	0	0
その他のウイルス疾患	0	0	0	0	0
新生物	3,420	3,903	2,723	2,831	2,595
胃の悪性新生物	171	420	320	314	0
腸の悪性新生物	337	330	393	349	0
気管、気管支及び肺の悪性新生物	865	402	497	179	329
乳房の悪性新生物	0	482	0	40	270
子宮の悪性新生物	172	156	0	0	0
悪性リンパ腫	93	150	321	181	0
血液及び造血器の疾患並びに免疫機構の障害	0	169	58	0	121
内分泌、栄養及び代謝疾患	604	560	505	177	914
糖尿病	604	547	382	177	638
精神及び行動の障害	2,659	2,608	2,857	2,449	2,399
精神病	2,594	2,541	2,790	2,356	2,399
神経系の疾患	782	1,048	902	894	841
アルツハイマー病	0	70	69	146	76
眼及び付属器の疾患	306	431	128	521	359
耳及び乳様突起の疾患	31	0	53	22	23
循環器系の疾患	1,733	3,040	3,383	2,249	2,277
高血圧性疾患	41	0	0	30	0
虚血性心疾患	503	1,155	705	985	748
くも膜下出血	51	52	486	218	0
脳内出血	105	172	108	178	257
脳梗塞	109	477	834	679	47
脳動脈硬化(症)	0	0	0	0	0
その他の脳血管疾患	142	85	103	22	0
呼吸器系の疾患	1,085	554	969	453	334
喘息	0	135	37	0	0
消化器系の疾患	820	720	1,532	1,432	1,074
う蝕	0	0	0	0	0
歯肉炎及び歯周疾患	0	0	0	0	0
胃及び十二指腸の疾患	329	256	308	261	287
肝臓の疾患	133	163	489	218	133
皮膚及び皮下組織の疾患	56	246	194	0	131
筋骨格系及び結合組織の疾患	302	1,430	647	313	587
炎症性多発性関節障害	0	0	30	0	0
骨の密度及び構造の障害	0	0	0	0	0
腎尿路生殖器系の疾患	144	121	387	444	75
糸球体疾患及び腎尿細管間質性疾患	73	0	0	236	55
腎不全	0	0	230	173	0
前立腺肥大(症)	0	0	0	0	21
妊娠、分娩及び産じょく	111	39	112	0	0
流産	0	29	112	0	0
妊娠高血圧症候群	0	0	0	0	0
周産期に発生した病態	0	0	0	40	0
先天奇形、変形及び染色体異常	0	52	120	0	201
所見で他に分類されないもの	0	212	102	26	82
損傷・中毒及びその他の外因の影響	488	787	613	802	690
骨折	366	559	307	699	557
合 計	12,740	16,164	15,428	12,832	12,974

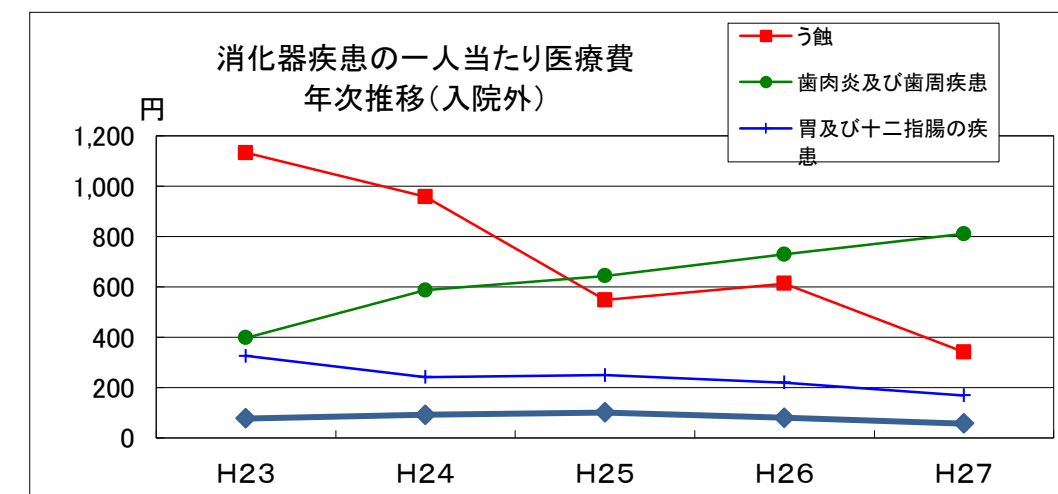
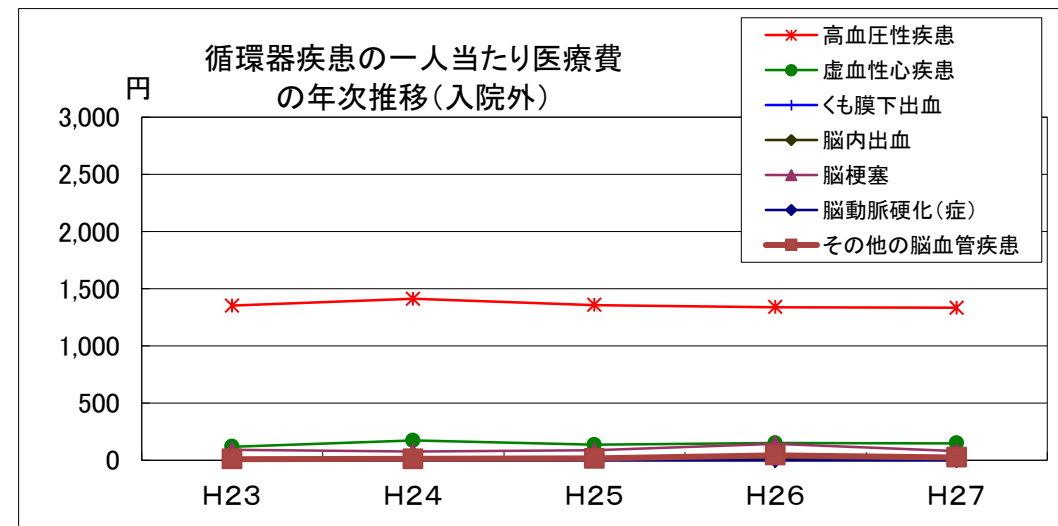
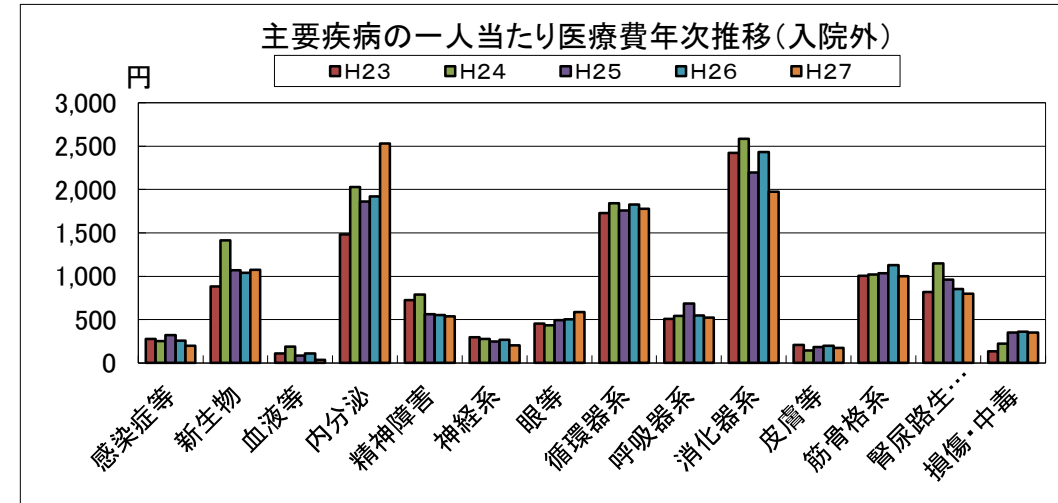


6)一人当たり医療費(5月診療分)

(2)入院外(羽咋市)

単位:円

疾病分類	H23	H24	H25	H26	H27
感染症及び寄生虫症	279	254	322	258	197
結核	2	0	1	0	0
その他のウイルス疾患	59	0	1	34	4
新生物	884	1,413	1,068	1,040	1,073
胃の悪性新生物	148	110	137	157	179
腸の悪性新生物	197	141	163	141	93
気管、気管支及び肺の悪性新生物	106	220	31	22	21
乳房の悪性新生物	90	96	180	155	243
子宮の悪性新生物	15	19	6	56	4
悪性リンパ腫	10	36	147	5	95
血液及び造血器の疾患並びに免疫機構の障害	111	186	85	108	36
内分泌、栄養及び代謝疾患	1,485	2,031	1,864	1,919	2,532
糖尿病	872	1,247	1,048	1,036	1,789
精神及び行動の障害	725	789	563	554	539
精神病	633	710	440	473	443
神経系の疾患	298	275	246	266	202
アルツハイマー病	1	20	6	12	8
眼及び付属器の疾患	455	436	491	502	587
耳及び乳様突起の疾患	57	51	41	79	60
循環器系の疾患	1,729	1,842	1,758	1,828	1,776
高血圧性疾患	1,351	1,411	1,356	1,339	1,333
虚血性心疾患	119	172	136	151	149
くも膜下出血	6	10	8	21	23
脳内出血	19	9	10	15	30
脳梗塞	93	77	87	145	80
脳動脈硬化(症)	0	0	0	0	0
その他の脳血管疾患	11	12	16	45	25
呼吸器系の疾患	506	541	683	549	524
喘息	130	131	112	110	131
消化器系の疾患	2,421	2,584	2,195	2,434	1,976
う蝕	1,133	959	549	614	342
歯肉炎及び歯周疾患	398	588	644	730	811
胃及び十二指腸の疾患	327	243	250	221	170
肝臓の疾患	78	93	102	81	58
皮膚及び皮下組織の疾患	206	146	181	198	172
筋骨格系及び結合組織の疾患	1,004	1,020	1,033	1,129	1,002
炎症性多発性関節障害	142	133	129	132	183
骨の密度及び構造の障害	130	111	41	120	79
腎尿路生殖器系の疾患	819	1,148	959	852	800
糸球体疾患及び腎尿細管間質性疾患	262	345	311	243	329
腎不全	342	614	378	361	253
前立腺肥大(症)	56	42	38	32	33
妊娠、分娩及び産じょく	1	1	3	5	3
流産	0	0	0	0	3
妊娠高血圧症候群	0	0	0	0	0
周産期に発生した病態	0	0	0	0	0
先天奇形、変形及び染色体異常	6	38	8	23	75
所見で他に分類されないもの	221	169	111	169	133
損傷・中毒及びその他の外因の影響	132	223	349	362	351
骨折	39	36	60	65	71
合計	11,340	13,148	11,959	12,275	12,036



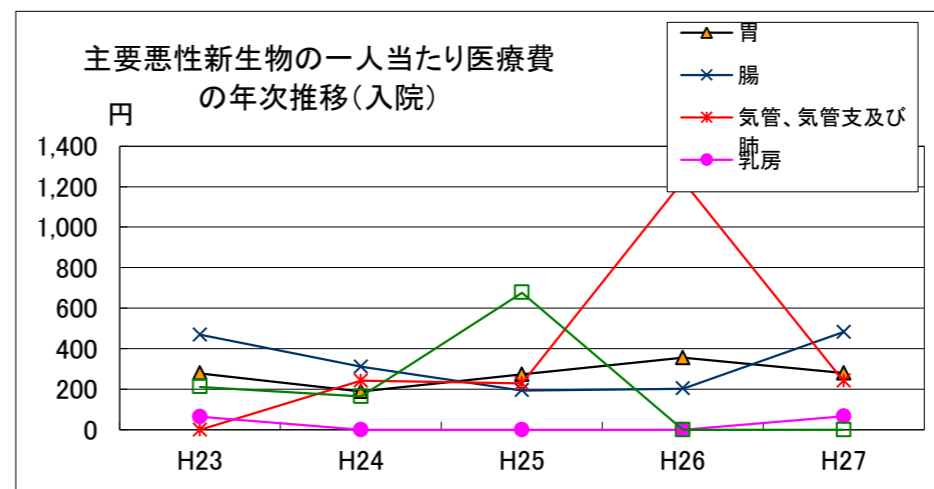
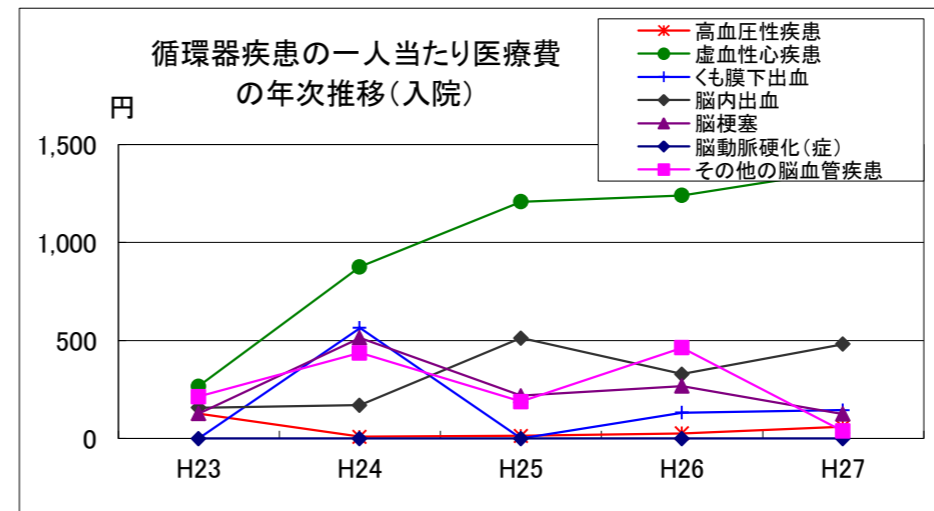
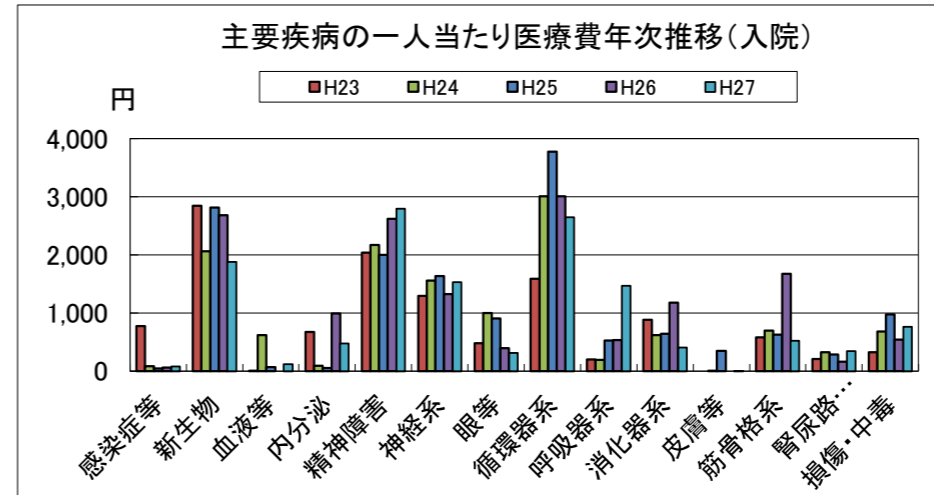
6)一人当たり医療費(5月診療分)

(1)入院(志賀町)

単位:円

疾病分類	H23	H24	H25	H26	H27
感染症及び寄生虫症	779	89	50	65	86
結核	261	0	0	0	0
その他のウイルス疾患	0	0	0	0	0
新生物	2,846	2,065	2,818	2,684	1,880
胃の悪性新生物	279	189	273	355	279
腸の悪性新生物	468	311	194	203	483
気管、気管支及び肺の悪性新生物	0	242	229	1,228	241
乳房の悪性新生物	64	0	0	0	67
子宮の悪性新生物	212	164	677	0	0
悪性リンパ腫	0	231	0	40	0
血液及び造血器の疾患並びに免疫機構の障害	0	620	70	0	123
内分泌、栄養及び代謝疾患	677	97	60	995	483
糖尿病	525	76	59	570	346
精神及び行動の障害	2,037	2,173	2,005	2,624	2,794
精神病	1,617	1,994	1,914	2,220	2,484
神経系の疾患	1,298	1,564	1,638	1,325	1,536
アルツハイマー病	59	162	0	0	0
眼及び付属器の疾患	483	1,005	912	401	321
耳及び乳様突起の疾患	0	22	57	0	0
循環器系の疾患	1,594	3,010	3,773	3,011	2,652
高血圧性疾患	126	9	14	26	60
虚血性心疾患	267	876	1,208	1,240	1,369
くも膜下出血	0	564	0	132	145
脳内出血	158	170	513	329	482
脳梗塞	128	514	218	268	125
脳動脈硬化(症)	0	0	0	0	0
その他の脳血管疾患	214	437	189	463	38
呼吸器系の疾患	208	194	532	540	1,469
喘息	60	0	0	48	60
消化器系の疾患	884	624	650	1,183	410
う蝕	0	0	0	0	0
歯肉炎及び歯周疾患	0	0	0	0	0
胃及び十二指腸の疾患	126	104	91	5	31
肝臓の疾患	150	268	172	115	0
皮膚及び皮下組織の疾患	0	10	353	0	7
筋骨格系及び結合組織の疾患	588	704	628	1,679	528
炎症性多発性関節障害	115	0	0	0	0
骨の密度及び構造の障害	0	0	0	63	0
腎尿路生殖器系の疾患	211	330	294	170	350
糸球体疾患及び腎尿細管間質性疾患	0	46	157	0	0
腎不全	209	156	0	0	121
前立腺肥大(症)	0	119	0	0	0
妊娠、分娩及び産じょく	63	0	0	1	0
流産	0	0	0	0	0
妊娠高血圧症候群	0	0	0	0	0
周産期に発生した病態	0	0	0	0	0
先天奇形、変形及び染色体異常	0	103	133	0	0
所見で他に分類されないもの	0	5	332	175	189
損傷・中毒及びその他の外因の影響	328	686	983	546	764
骨折	317	299	438	259	407
合計	11,998	13,300	15,287	15,397	13,591

注)市町合併により合併前の医療費は計上できず



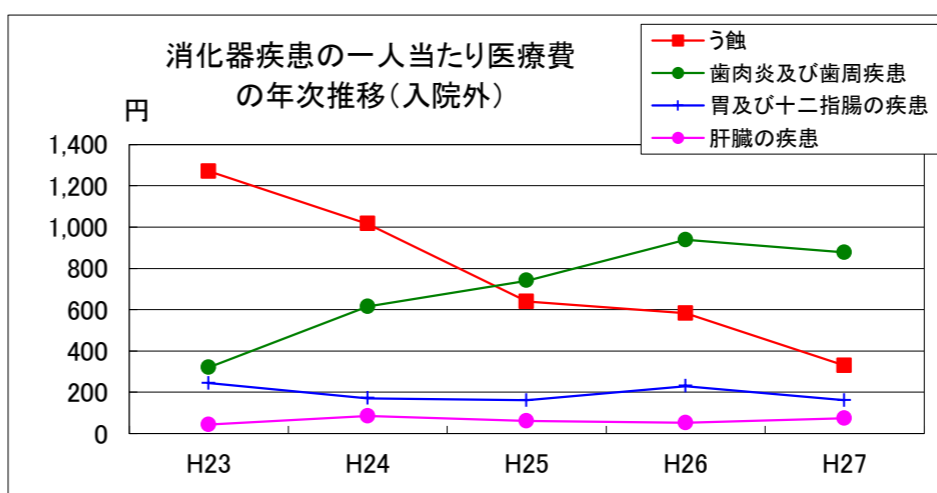
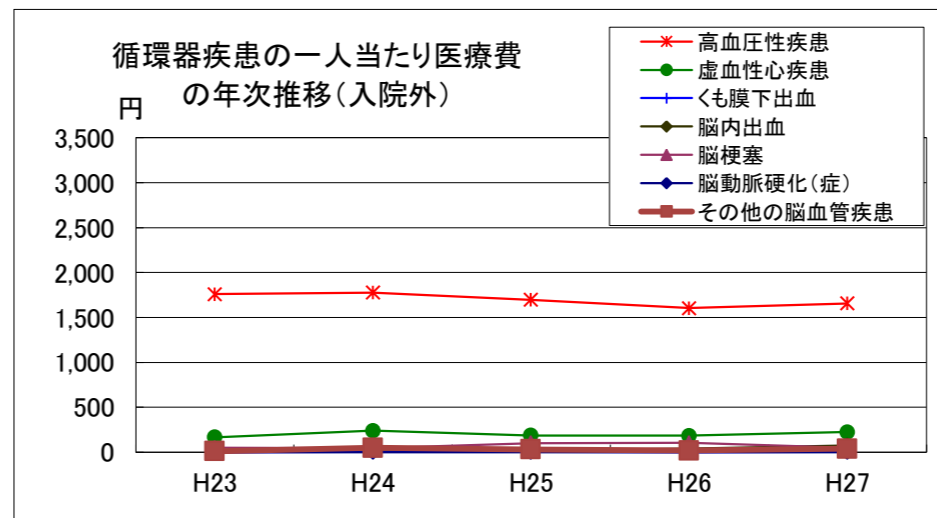
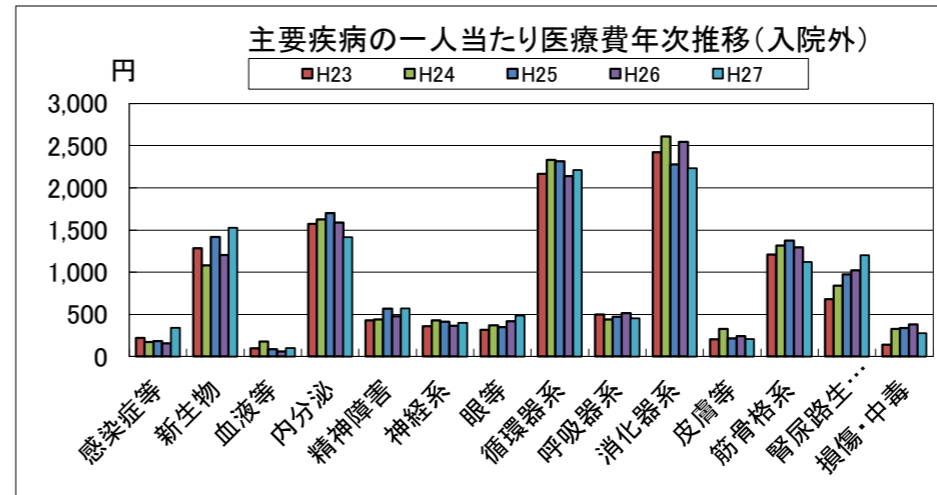
6)一人当たり医療費(5月診療分)

(2)入院外(志賀町)

単位:円

疾病分類	H23	H24	H25	H26	H27
感染症及び寄生虫症	223	174	186	158	343
結核	1	0	6	0	0
その他のウイルス疾患	8	4	0	1	12
新生物	1,285	1,079	1,420	1,206	1,530
胃の悪性新生物	95	83	131	87	47
腸の悪性新生物	97	75	185	125	229
気管、気管支及び肺の悪性新生物	191	40	150	28	70
乳房の悪性新生物	55	123	176	166	166
子宮の悪性新生物	7	31	9	14	5
悪性リンパ腫	66	36	24	44	18
血液及び造血器の疾患並びに免疫機構の障害	97	176	86	61	101
内分泌、栄養及び代謝疾患	1,571	1,624	1,699	1,590	1,413
糖尿病	902	1,018	961	931	728
精神及び行動の障害	429	441	570	480	570
精神病	350	357	467	379	462
神経系の疾患	362	432	413	366	398
アルツハイマー病	10	9	15	10	15
眼及び付属器の疾患	318	372	348	419	485
耳及び乳様突起の疾患	68	55	89	56	39
循環器系の疾患	2,166	2,333	2,313	2,140	2,212
高血圧性疾患	1,759	1,777	1,697	1,604	1,656
虚血性心疾患	165	239	187	185	225
くも膜下出血	0	3	4	1	4
脳内出血	16	29	20	42	76
脳梗塞	48	46	102	103	51
脳動脈硬化(症)	0	0	0	0	1
その他の脳血管疾患	12	48	32	19	38
呼吸器系の疾患	497	441	471	513	453
喘息	101	117	120	152	157
消化器系の疾患	2,424	2,609	2,276	2,546	2,233
う蝕	1,270	1,016	640	582	329
歯肉炎及び歯周疾患	321	616	741	939	877
胃及び十二指腸の疾患	244	171	162	230	162
肝臓の疾患	44	85	61	53	74
皮膚及び皮下組織の疾患	206	330	218	244	207
筋骨格系及び結合組織の疾患	1,211	1,318	1,373	1,296	1,119
炎症性多発性関節障害	182	240	232	191	121
骨の密度及び構造の障害	76	69	85	97	88
腎尿路生殖器系の疾患	680	842	973	1,021	1,203
糸球体疾患及び腎尿細管間質性疾患	153	213	83	78	104
腎不全	276	428	597	712	898
前立腺肥大(症)	102	74	80	86	71
妊娠、分娩及び産じょく	8	7	5	6	1
流産	8	0	3	0	0
妊娠高血圧症候群	0	0	0	0	0
周産期に発生した病態	0	0	0	0	0
先天奇形、変形及び染色体異常	0	11	16	5	3
所見で他に分類されないもの	124	109	166	140	115
損傷・中毒及びその他の外因の影響	142	330	337	380	278
骨折	23	37	53	64	61
合計	11,813	12,684	12,961	12,627	12,703

注)市町合併により合併前の医療費は計上できず



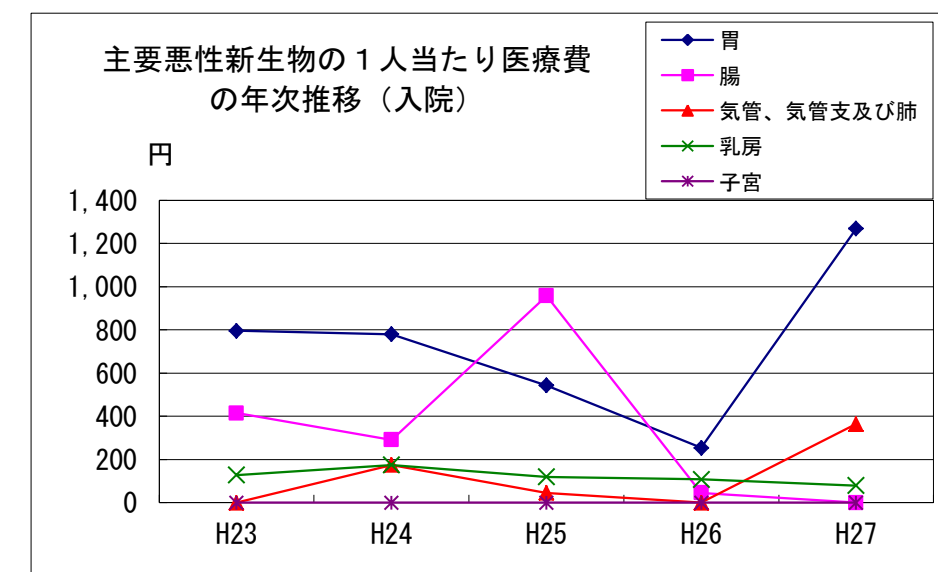
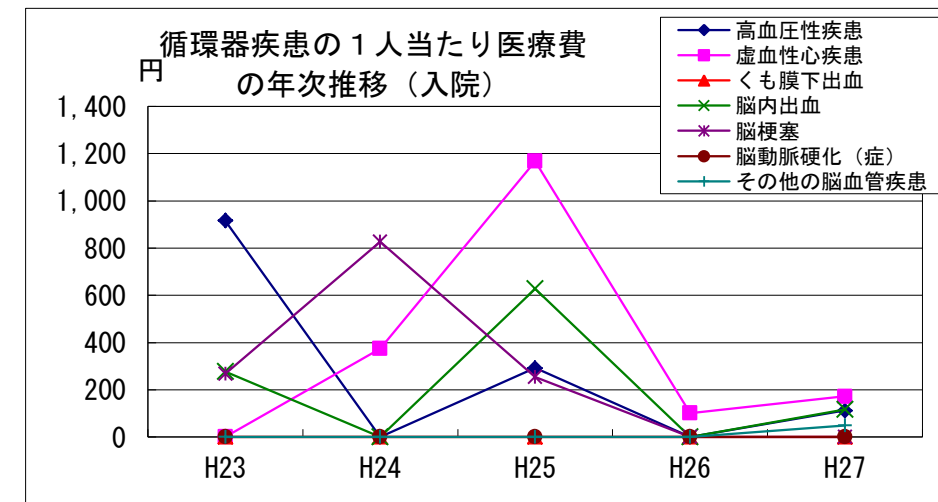
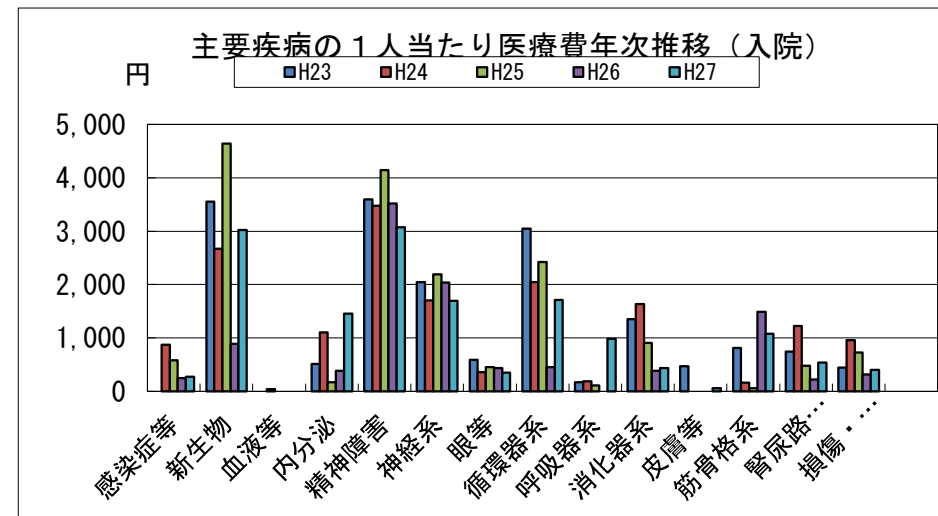
6)一人当たり医療費(5月診療分)

(1)入院(宝達志水町)

単位:円

疾病分類	H23	H24	H25	H26	H27
感染症及び寄生虫症	0	874	579	253	277
結核	0	0	0	0	0
その他のウィルス疾患	0	0	0	0	0
新生物	3,557	2,675	4,638	891	3,026
胃の悪性新生物	796	780	543	254	1,269
腸の悪性新生物	415	291	958	45	0
気管、気管支及び肺の悪性新生物	0	175	45	0	364
乳房の悪性新生物	128	174	119	108	80
子宮の悪性新生物	0	0	0	0	0
悪性リンパ腫	0	0	0	0	0
血液及び造血器の疾患並びに免疫機構の障害	0	41	0	0	0
内分泌、栄養及び代謝疾患	512	1,104	175	387	1,458
糖尿病	153	850	140	387	777
精神及び行動の障害	3,600	3,477	4,145	3,516	3,071
精神病	3,600	2,832	3,238	2,840	1,789
神経系の疾患	2,047	1,705	2,188	2,034	1,696
アルツハイマー病	0	90	0	410	0
眼及び付属器の疾患	590	358	454	436	351
耳及び乳様突起の疾患	0	26	0	175	0
循環器系の疾患	3,050	2,047	2,427	452	1,710
高血圧性疾患	917	0	292	0	112
虚血性心疾患	0	374	1,168	102	172
くも膜下出血	0	0	0	0	0
脳内出血	277	0	628	0	116
脳梗塞	267	827	254	0	0
脳動脈硬化(症)	0	0	0	0	0
その他の脳血管疾患	0	0	0	0	49
呼吸器系の疾患	175	186	111	0	987
喘息	0	0	0	0	0
消化器系の疾患	1,351	1,639	905	390	435
う蝕	0	0	0	0	0
歯肉炎及び歯周疾患	0	0	0	0	0
胃及び十二指腸の疾患	0	0	0	0	52
肝臓の疾患	733	433	0	0	145
皮膚及び皮下組織の疾患	475	0	0	0	62
筋骨格系及び結合組織の疾患	816	167	63	1,486	1,078
炎症性多発性関節障害	0	0	0	0	45
骨の密度及び構造の障害	87	0	0	0	291
腎尿路生殖器系の疾患	749	1,225	481	224	537
糸球体疾患及び腎尿細管間質性疾患	0	106	0	173	47
腎不全	421	1,119	221	50	201
前立腺肥大(症)	328	0	0	0	0
妊娠、分娩及び産じょく	187	0	0	12	0
流産	187	0	0	0	0
妊娠高血圧症候群	0	0	0	0	0
周産期に発生した病態	0	0	0	40	0
先天奇形、変形及び染色体異常	0	0	0	0	0
所見で他に分類されないもの	10	189	94	45	145
損傷・中毒及びその他の外因の影響	443	962	731	321	405
骨折	427	633	610	291	0
合 計	17,560	16,676	16,992	10,661	15,240

注)市町合併により合併前の医療費は計上できず



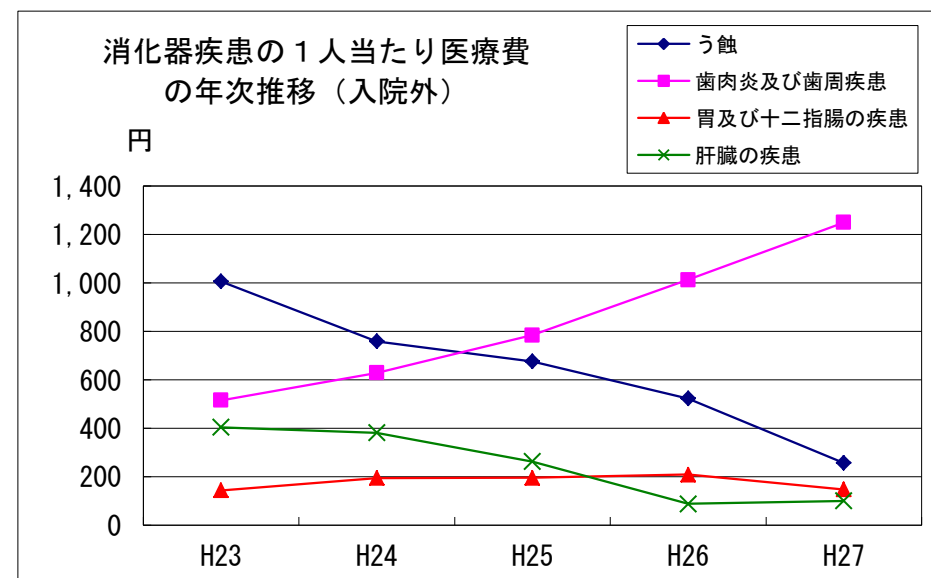
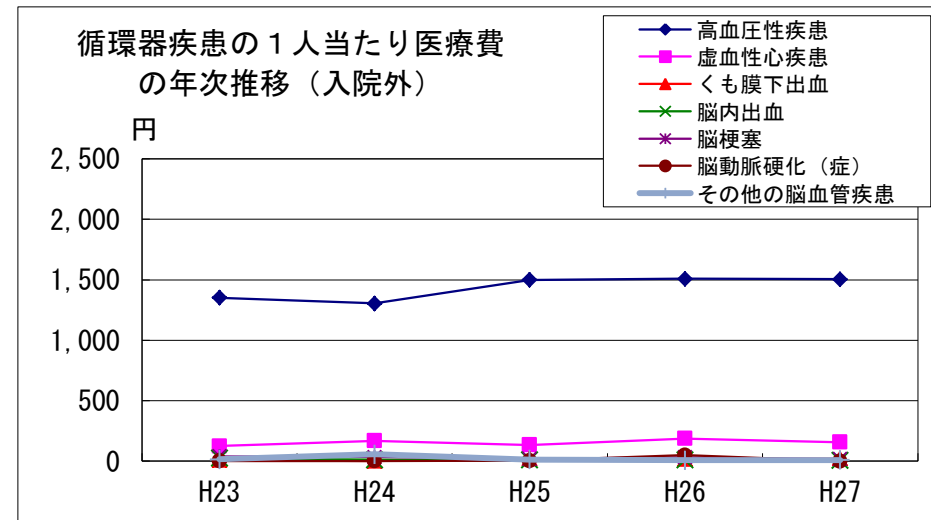
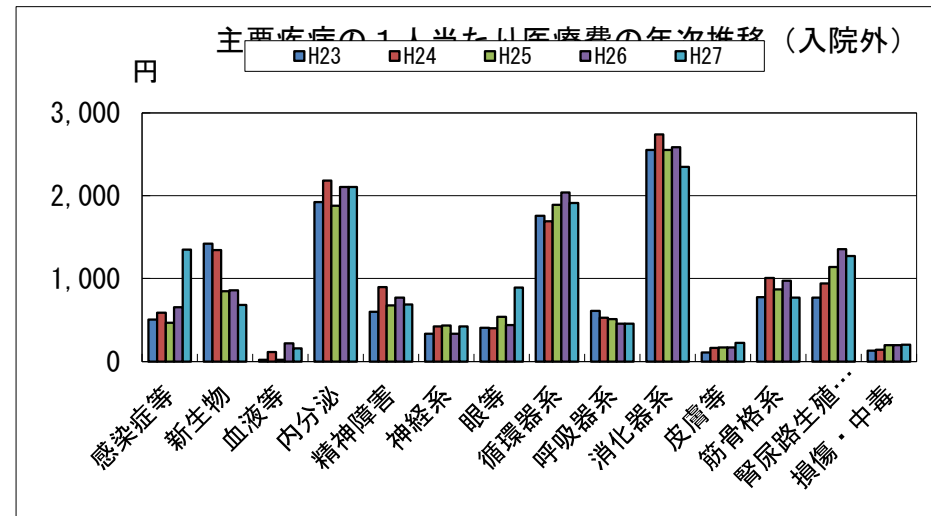
6) 一人当たり医療費(5月診療分)

(2) 入院外(宝達志水町)

単位:円

疾病分類	H23	H24	H25	H26	H27
感染症及び寄生虫症	505	588	468	654	1,352
結核	1	0	0	0	0
その他のウイルス疾患	0	2	0	0	0
新生物	1,424	1,344	848	858	683
胃の悪性新生物	82	99	98	120	101
腸の悪性新生物	298	276	221	90	70
気管、気管支及び肺の悪性新生物	300	179	100	16	159
乳房の悪性新生物	135	107	104	30	86
子宮の悪性新生物	0	0	0	0	5
悪性リンパ腫	66	57	13	14	14
血液及び造血器の疾患並びに免疫機構の障害	24	113	23	217	160
内分泌、栄養及び代謝疾患	1,921	2,184	1,877	2,105	2,106
糖尿病	1,141	1,205	1,012	1,190	1,042
精神及び行動の障害	602	898	678	773	689
精神病	520	711	532	658	546
神経系の疾患	335	426	435	335	426
アルツハイマー病	12	16	18	8	56
眼及び付属器の疾患	407	399	540	441	891
耳及び乳様突起の疾患	154	74	74	79	49
循環器系の疾患	1,757	1,694	1,892	2,041	1,911
高血圧性疾患	1,352	1,304	1,499	1,508	1,505
虚血性心疾患	124	167	134	187	157
くも膜下出血	10	2	22	19	20
脳内出血	24	11	9	8	5
脳梗塞	39	34	18	32	16
脳動脈硬化(症)	2	2	4	48	0
その他の脳血管疾患	15	56	13	7	8
呼吸器系の疾患	609	531	510	456	454
喘息	161	185	155	103	143
消化器系の疾患	2,553	2,741	2,551	2,583	2,347
う蝕	1,005	759	676	523	257
歯肉炎及び歯周疾患	515	628	784	1,012	1,249
胃及び十二指腸の疾患	144	194	195	209	147
肝臓の疾患	404	381	262	88	100
皮膚及び皮下組織の疾患	112	164	168	171	226
筋骨格系及び結合組織の疾患	774	1,009	871	976	771
炎症性多発性関節障害	79	261	161	117	97
骨の密度及び構造の障害	52	61	42	68	49
腎尿路生殖器系の疾患	772	942	1,142	1,354	1,273
糸球体疾患及び腎尿細管間質性疾患	14	136	157	168	137
腎不全	587	643	682	934	834
前立腺肥大(症)	18	39	45	16	27
妊娠、分娩及び産じょく	14	0	4	7	0
流産	0	0	0	0	0
妊娠高血圧症候群	0	0	0	0	0
周産期に発生した病態	0	0	0	0	0
先天奇形、変形及び染色体異常	5	7	7	1	35
所見で他に分類されないもの	89	115	109	92	74
損傷・中毒及びその他の外因の影響	133	144	200	195	202
骨折	50	33	82	57	32
合計	12,188	13,372	12,398	13,339	13,649

注) 市町合併により合併前の医療費は計上できず



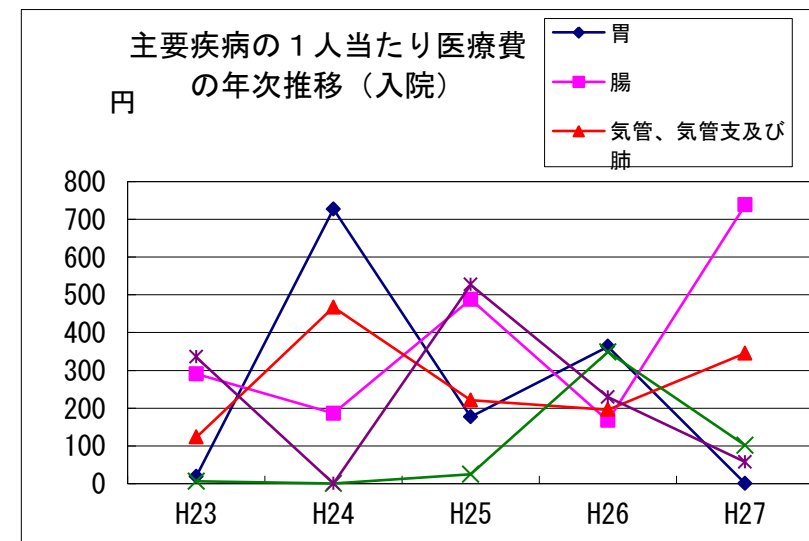
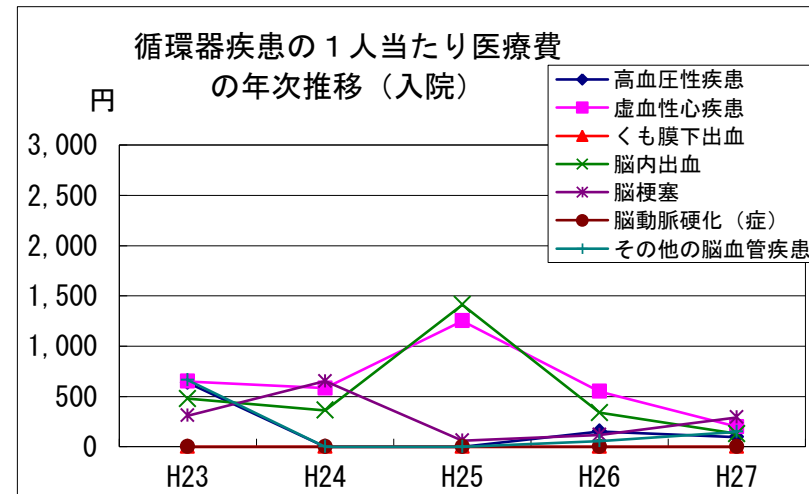
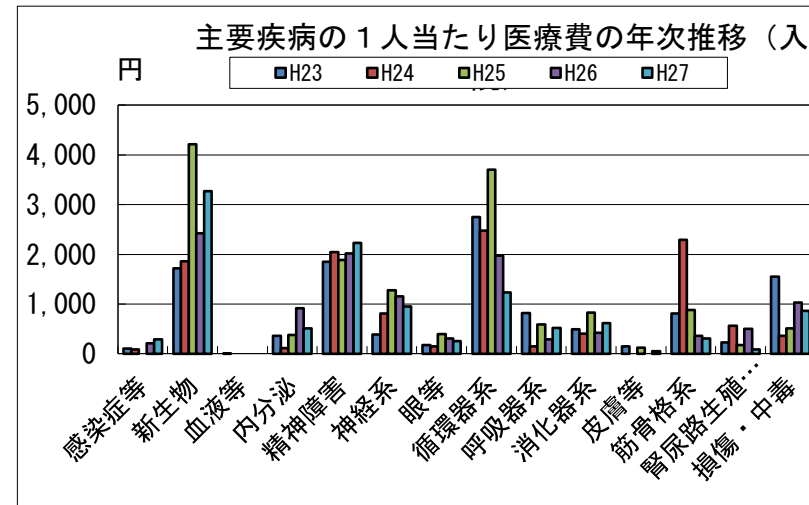
6) 一人当たり医療費(5月診療分)

(1) 入院(中能登町)

単位:円

疾病分類	H23	H24	H25	H26	H27
感染症及び寄生虫症	105	90	0	208	290
結核	0	0	0	0	0
その他のウィルス疾患	0	0	0	0	0
新生物	1,720	1,855	4,211	2,425	3,267
胃の悪性新生物	19	727	177	363	0
腸の悪性新生物	290	186	488	167	738
気管、気管支及び肺の悪性新生物	123	467	221	196	345
乳房の悪性新生物	7	0	25	349	101
子宮の悪性新生物	335	0	527	229	57
悪性リンパ腫	477	0	273	0	0
血液及び造血器の疾患並びに免疫機構の障害	9	0	0	0	0
内分泌、栄養及び代謝疾患	364	113	381	918	507
糖尿病	146	113	201	771	507
精神及び行動の障害	1,854	2,045	1,888	2,022	2,229
精神病	1,854	1,783	1,807	2,022	2,229
神経系の疾患	385	813	1,280	1,152	952
アルツハイマー病	0	0	0	216	0
眼及び付属器の疾患	177	151	398	309	250
耳及び乳様突起の疾患	81	0	0	53	71
循環器系の疾患	2,754	2,475	3,705	1,975	1,231
高血圧性疾患	638	0	0	151	96
虚血性心疾患	648	582	1,250	549	198
くも膜下出血	0	0	0	0	0
脳内出血	478	362	1,413	337	129
脳梗塞	310	652	61	116	292
脳動脈硬化(症)	0	0	0	0	0
その他の脳血管疾患	663	0	0	56	148
呼吸器系の疾患	819	151	586	293	517
喘息	0	0	42	0	21
消化器系の疾患	495	402	828	422	619
う蝕	0	0	0	0	0
歯肉炎及び歯周疾患	0	0	0	0	0
胃及び十二指腸の疾患	0	0	415	85	0
肝臓の疾患	40	0	0	32	205
皮膚及び皮下組織の疾患	147	0	123	0	53
筋骨格系及び結合組織の疾患	810	2,290	883	357	307
炎症性多発性関節障害	0	129	0	0	8
骨の密度及び構造の障害	0	0	0	0	0
腎尿路生殖器系の疾患	226	564	176	497	87
糸球体疾患及び腎尿細管間質性疾患	35	211	0	206	87
腎不全	150	18	0	154	0
前立腺肥大(症)	0	0	0	0	0
妊娠、分娩及び産じょく	56	0	0	1	26
流産	0	0	0	0	0
妊娠高血圧症候群	0	0	0	0	0
周産期に発生した病態	0	0	0	0	0
先天奇形、変形及び染色体異常	548	0	0	0	0
所見で他に分類されないもの	305	162	140	145	0
損傷・中毒及びその他の外因の影響	1,554	362	512	1,030	859
骨折	872	20	158	408	477
合 計	12,407	11,473	15,109	11,808	11,263

注)市町合併により合併前の医療費は計上できず

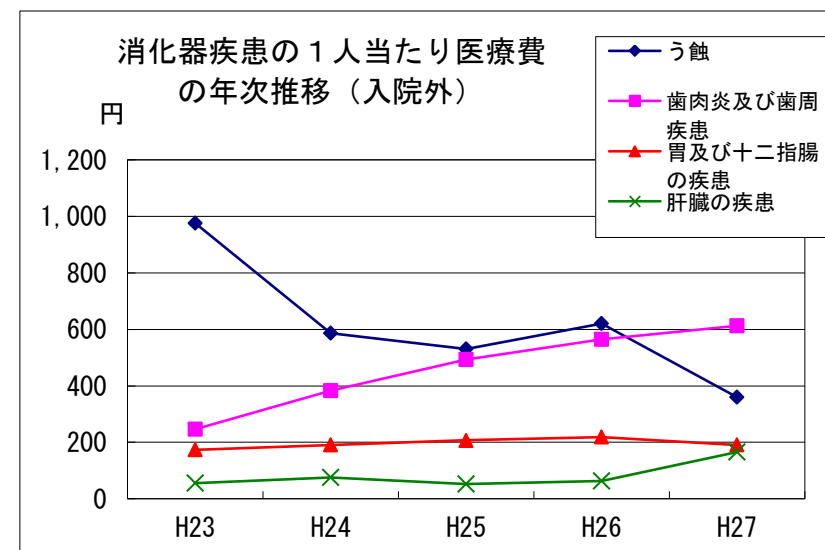
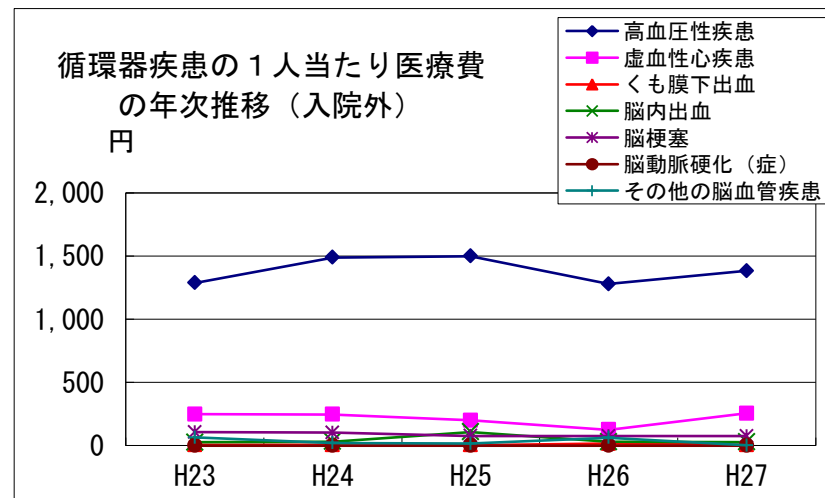
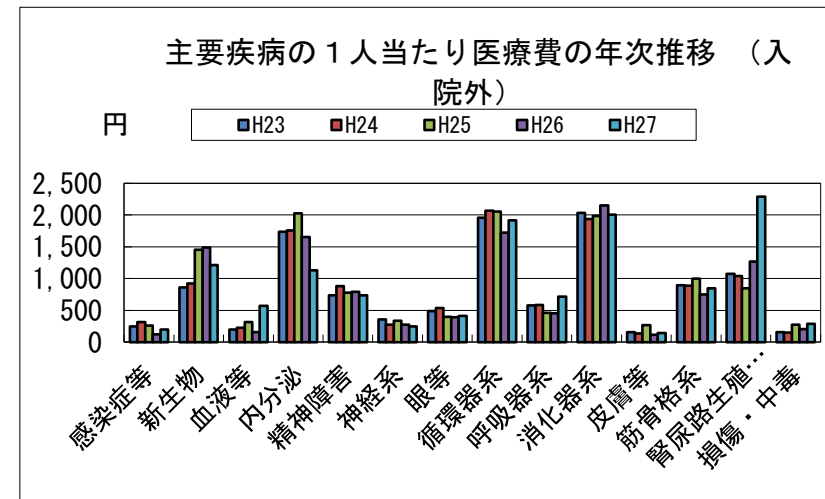


6)一人当たり医療費(5月診療分)

(2)入院外(中能登町)

単位:円

疾病分類	H23	H24	H25	H26	H27
感染症及び寄生虫症	248	314	261	121	201
結核	0	0	0	0	11
その他のウィルス疾患	0	0	117	3	1
新生物	859	926	1,456	1,490	1,214
胃の悪性新生物	84	159	219	198	70
腸の悪性新生物	194	112	347	206	258
気管、気管支及び肺の悪性新生物	23	7	8	157	76
乳房の悪性新生物	150	205	341	112	53
子宮の悪性新生物	22	82	17	21	100
悪性リンパ腫	11	12	21	326	47
血液及び造血器の疾患並びに免疫機構の障害	200	228	316	160	574
内分泌、栄養及び代謝疾患	1,739	1,757	2,028	1,653	1,129
糖尿病	1,047	1,135	1,380	989	684
精神及び行動の障害	738	881	782	795	739
精神病	682	761	675	682	618
神経系の疾患	360	277	340	276	245
アルツハイマー病	15	15	22	15	2
眼及び付属器の疾患	487	538	402	394	413
耳及び乳様突起の疾患	96	94	74	57	37
循環器系の疾患	1,962	2,072	2,056	1,721	1,916
高血圧性疾患	1,288	1,490	1,500	1,279	1,383
虚血性心疾患	247	246	199	125	256
くも膜下出血	4	6	4	15	5
脳内出血	25	31	108	29	28
脳梗塞	105	103	76	74	74
脳動脈硬化(症)	0	0	0	0	0
その他の脳血管疾患	63	21	15	63	3
呼吸器系の疾患	578	587	458	453	714
喘息	118	224	120	119	138
消化器系の疾患	2,037	1,939	1,986	2,150	2,007
う蝕	976	586	530	620	360
歯肉炎及び歯周疾患	246	383	493	565	613
胃及び十二指腸の疾患	174	190	207	219	191
肝臓の疾患	55	76	52	64	166
皮膚及び皮下組織の疾患	159	140	266	119	142
筋骨格系及び結合組織の疾患	897	887	998	750	849
炎症性多発性関節障害	106	93	130	69	213
骨の密度及び構造の障害	194	108	100	47	56
腎尿路生殖器系の疾患	1,077	1,040	850	1,266	2,291
糸球体疾患及び腎尿細管間質性疾患	76	36	129	23	28
腎不全	749	580	567	1,036	1,815
前立腺肥大(症)	29	281	12	51	40
妊娠、分娩及び産じょく	1	9	12	11	2
流産	0	4	0	0	0
妊娠高血圧症候群	0	0	0	0	0
周産期に発生した病態	0	0	0	2	0
先天奇形、変形及び染色体異常	3	6	4	11	12
所見で他に分類されないもの	128	121	143	259	99
損傷・中毒及びその他の外因の影響	156	153	273	205	287
骨折	48	15	59	38	24
合 計	11,724	11,969	12,703	11,893	12,872



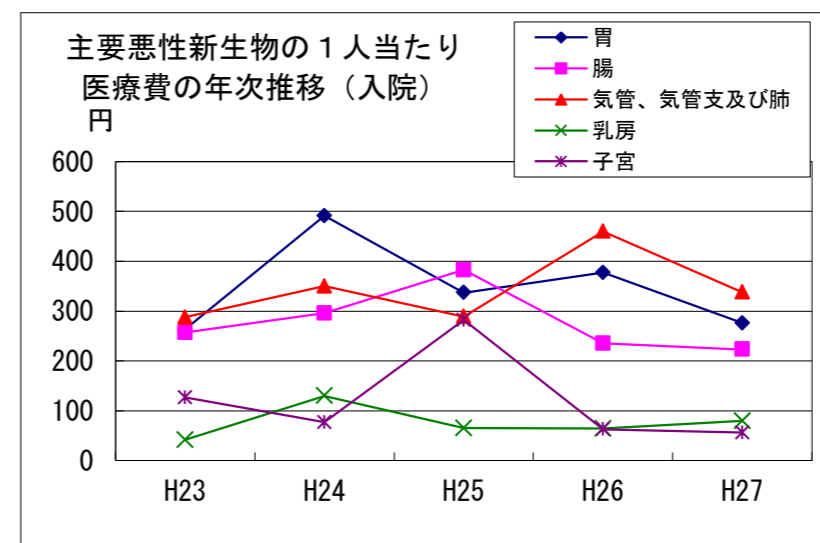
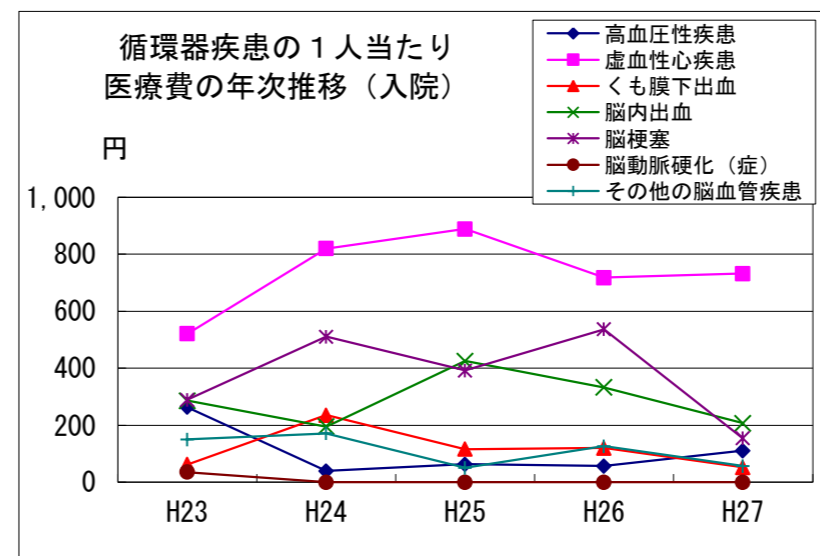
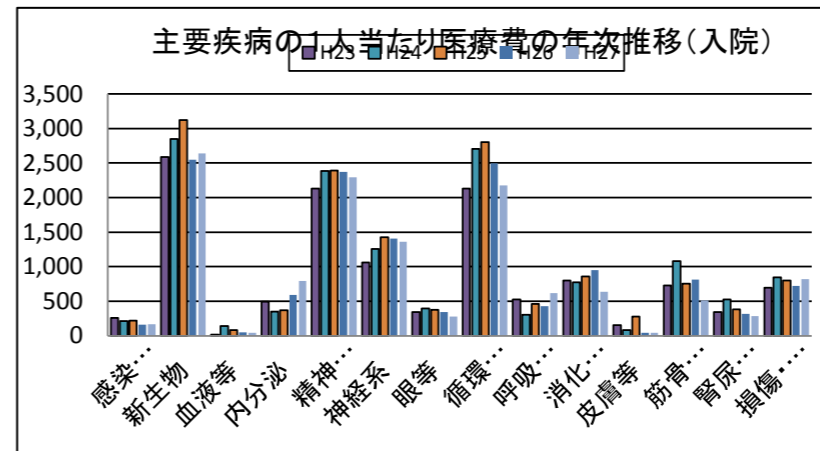
注)市町合併により合併前の医療費は計上できず

6)一人当たり医療費(5月診療分)

(1)入院(管内)

単位:円

	H23	H24	H25	H26	H27
感染症及び寄生虫症	261	211	222	160	164
結核	45	0	0	0	0
その他のウイルス疾患	18	19	0	0	0
新生物	2,586	2,850	3,122	2,547	2,638
胃の悪性新生物	263	491	337	377	276
腸の悪性新生物	257	296	383	235	223
気管、気管支及び肺の悪性新生物	288	350	289	460	338
乳房の悪性新生物	42	130	65	64	80
子宮の悪性新生物	127	77	282	63	56
悪性リンパ腫	176	155	169	108	42
血液及び造血器の疾患並びに免疫機構の障害	17	141	82	51	46
内分泌、栄養及び代謝疾患	490	349	370	594	795
糖尿病	353	278	258	427	583
精神及び行動の障害	2,131	2,383	2,389	2,375	2,295
精神病	1,987	2,144	2,169	2,143	2,071
神経系の疾患	1,060	1,254	1,427	1,408	1,364
アルツハイマー病	34	64	14	120	27
眼及び付属器の疾患	344	394	375	344	281
耳及び乳様突起の疾患	25	12	23	52	49
循環器系の疾患	2,131	2,704	2,805	2,496	2,179
高血圧性疾患	263	39	63	57	110
虚血性心疾患	521	820	889	718	732
くも膜下出血	62	235	116	120	52
脳内出血	286	195	425	333	207
脳梗塞	289	511	392	537	154
脳動脈硬化(症)	35	0	0	0	0
その他の脳血管疾患	150	171	50	126	57
呼吸器系の疾患	528	302	460	429	615
喘息	30	23	12	8	13
消化器系の疾患	797	777	858	947	638
う蝕	0	0	0	0	0
歯肉炎及び歯周疾患	0	0	0	0	0
胃及び十二指腸の疾患	94	95	144	94	76
肝臓の疾患	158	150	208	91	93
皮膚及び皮下組織の疾患	154	84	275	43	45
筋骨格系及び結合組織の疾患	728	1,082	754	813	511
炎症性多発性関節障害	28	17	43	5	5
骨の密度及び構造の障害	72	0	1	12	33
腎尿路生殖器系の疾患	341	526	384	317	282
糸球体疾患及び腎尿細管間質性疾患	43	115	33	99	58
腎不全	140	192	210	130	65
前立腺肥大(症)	31	34	2	0	11
妊娠、分娩及び産じょく	75	7	26	43	39
流産	20	5	22	15	0
妊娠高血圧症候群	0	0	0	0	7
周産期に発生した病態	0	6	6	11	54
先天奇形、変形及び染色体異常	73	93	65	62	112
所見で他に分類されないもの	142	96	145	144	98
損傷・中毒及びその他の外因の影響	698	845	803	722	820
骨折	472	423	411	339	398
合 計	12,581	14,116	14,592	13,559	13,024

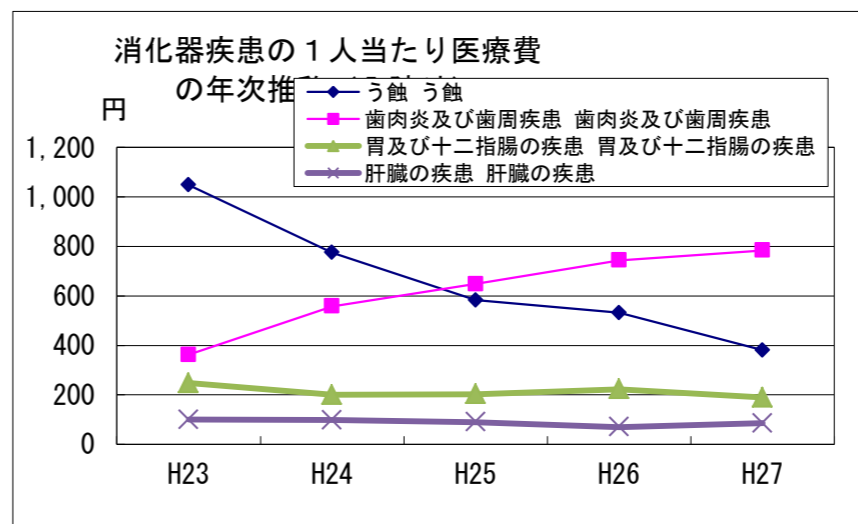
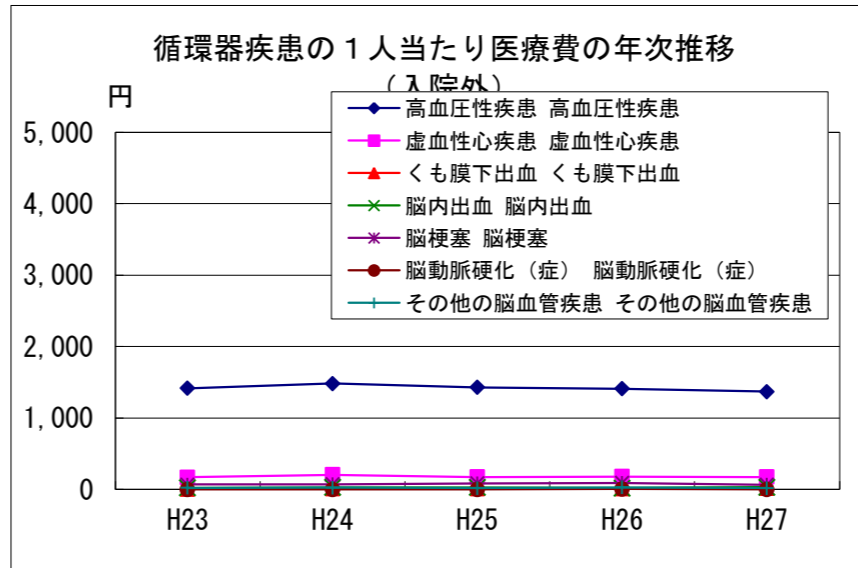
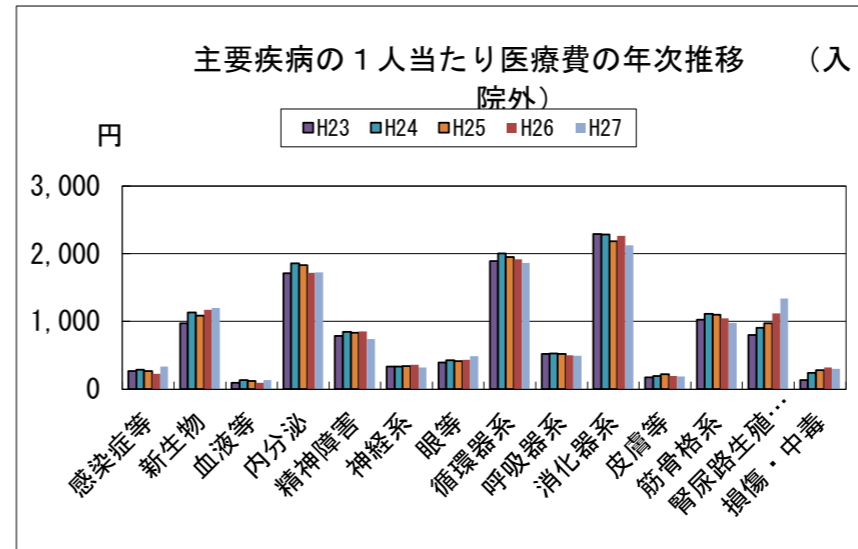


6)一人当たり医療費(5月診療分)

(2)入院外(管内)

単位:円

	H23	H24	H25	H26	H27
感染症及び寄生虫症	268	284	267	224	334
結核	1	5	10	1	3
その他のウイルス疾患	13	3	25	12	4
新生物	971	1,130	1,083	1,171	1,199
胃の悪性新生物	93	119	124	122	110
腸の悪性新生物	155	145	162	131	152
気管、気管支及び肺の悪性新生物	119	109	79	92	82
乳房の悪性新生物	73	94	148	106	153
子宮の悪性新生物	18	27	14	22	27
悪性リンパ腫	30	30	47	73	111
血液及び造血器の疾患並びに免疫機構の障害	93	132	117	96	131
内分泌、栄養及び代謝疾患	1,712	1,853	1,832	1,716	1,723
糖尿病	1,090	1,193	1,135	1,039	1,096
精神及び行動の障害	787	845	832	852	737
精神病	692	731	706	730	616
神経系の疾患	332	330	341	360	317
アルツハイマー病	15	14	14	9	13
眼及び付属器の疾患	390	429	411	431	484
耳及び乳様突起の疾患	82	68	64	64	48
循環器系の疾患	1,888	2,001	1,950	1,915	1,860
高血圧性疾患	1,416	1,484	1,430	1,411	1,370
虚血性心疾患	170	205	172	181	174
くも膜下出血	7	8	10	11	15
脳内出血	23	27	29	19	33
脳梗塞	69	71	85	92	65
脳動脈硬化(症)	0	0	0	5	0
その他の脳血管疾患	23	26	18	27	19
呼吸器系の疾患	521	529	522	502	490
喘息	131	150	123	132	128
消化器系の疾患	2,286	2,281	2,181	2,263	2,121
う蝕	1,048	775	583	532	380
歯肉炎及び歯周疾患	362	558	648	744	784
胃及び十二指腸の疾患	248	200	203	223	189
肝臓の疾患	100	98	90	70	85
皮膚及び皮下組織の疾患	176	196	217	193	188
筋骨格系及び結合組織の疾患	1,024	1,111	1,098	1,044	979
炎症性多発性関節障害	163	183	179	163	191
骨の密度及び構造の障害	108	99	84	86	77
腎尿路生殖器系の疾患	796	903	974	1,117	1,335
糸球体疾患及び腎尿細管間質性疾患	90	119	119	82	103
腎不全	484	544	612	834	983
前立腺肥大(症)	61	97	57	51	51
妊娠、分娩及び産じょく	6	6	9	8	4
流産	2	1	3	1	1
妊娠高血圧症候群	0	0	0	0	0
周産期に発生した病態	0	0	0	1	1
先天奇形、変形及び染色体異常	7	19	8	8	22
所見で他に分類されないもの	150	162	144	165	147
損傷・中毒及びその他の外因の影響	136	238	281	322	301
骨折	38	35	55	48	50
合 計	11,625	12,518	12,331	12,452	12,418

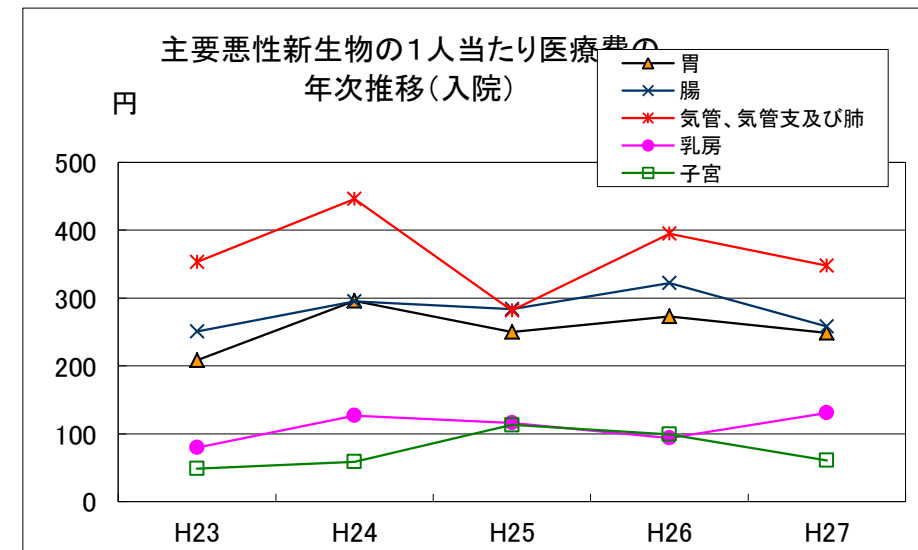
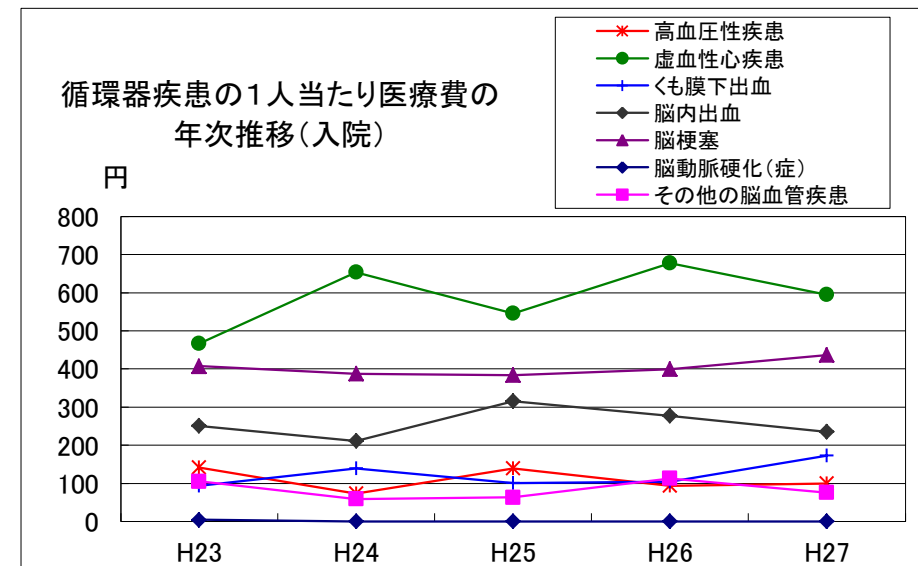
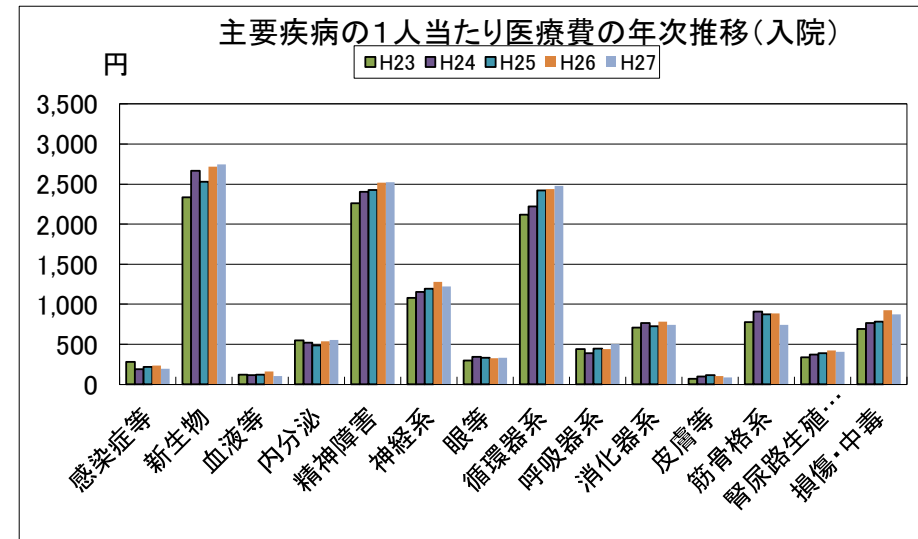


6)一人当たり医療費(5月診療分)

(1)入院(石川県)

単位:円

疾病分類	H23	H24	H25	H26	H27
感染症及び寄生虫症	283	187	219	236	194
結核	38	8	5	8	4
その他のウイルス疾患	9	12	12	5	7
新生物	2,335	2,665	2,528	2,718	2,746
胃の悪性新生物	208	296	250	273	249
腸の悪性新生物	251	295	284	322	258
気管、気管支及び肺の悪性新生物	353	446	282	395	348
乳房の悪性新生物	80	127	116	94	131
子宮の悪性新生物	49	59	113	99	61
悪性リンパ腫	152	155	163	168	170
血液及び造血器の疾患並びに免疫機構の障害	120	114	120	160	106
内分泌、栄養及び代謝疾患	551	521	485	538	553
糖尿病	437	387	356	394	401
精神及び行動の障害	2,260	2,406	2,428	2,517	2,521
精神病	2,131	2,177	2,187	2,245	2,228
神経系の疾患	1,079	1,153	1,196	1,277	1,220
アルツハイマー病	83	85	94	115	108
眼及び付属器の疾患	295	341	334	329	331
耳及び乳様突起の疾患	25	36	26	39	65
循環器系の疾患	2,116	2,224	2,419	2,439	2,478
高血圧性疾患	142	73	139	94	100
虚血性心疾患	467	654	546	678	595
くも膜下出血	94	139	101	104	173
脳内出血	251	211	315	277	235
脳梗塞	407	387	384	399	437
脳動脈硬化(症)	4	0	0	0	0
その他の脳血管疾患	105	59	63	113	76
呼吸器系の疾患	440	388	445	443	502
喘息	36	34	16	19	21
消化器系の疾患	709	764	728	785	744
う蝕	0	0	0	0	0
歯肉炎及び歯周疾患	1	0	0	0	0
胃及び十二指腸の疾患	88	93	57	83	67
肝臓の疾患	125	110	124	132	119
皮膚及び皮下組織の疾患	69	97	117	102	86
筋骨格系及び結合組織の疾患	775	908	874	884	742
炎症性多発性関節障害	51	43	51	45	31
骨の密度及び構造の障害	33	27	16	47	27
腎尿路生殖器系の疾患	339	370	389	423	404
糸球体疾患及び腎尿管間質性疾患	42	52	59	91	101
腎不全	174	185	193	192	168
前立腺肥大(症)	34	36	29	25	27
妊娠、分娩及び産じょく	56	61	52	58	66
流産	9	4	4	4	4
妊娠高血圧症候群	0	4	0	2	3
周産期に発生した病態	9	73	62	63	97
先天奇形、変形及び染色体異常	92	118	102	54	82
所見で他に分類されないもの	129	114	104	115	112
損傷・中毒及びその他の外因の影響	691	766	784	926	872
骨折	319	400	412	513	443
合 計	12,373	13,306	13,410	14,107	13,921

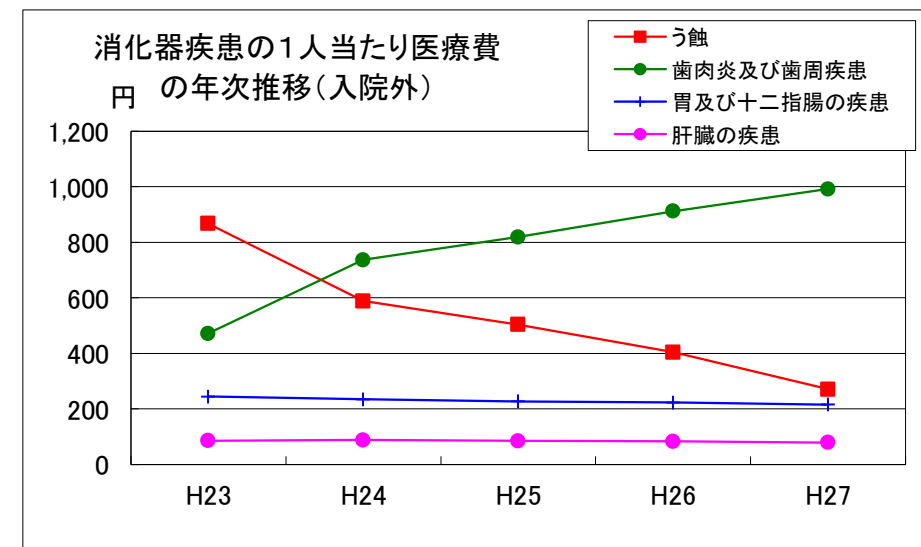
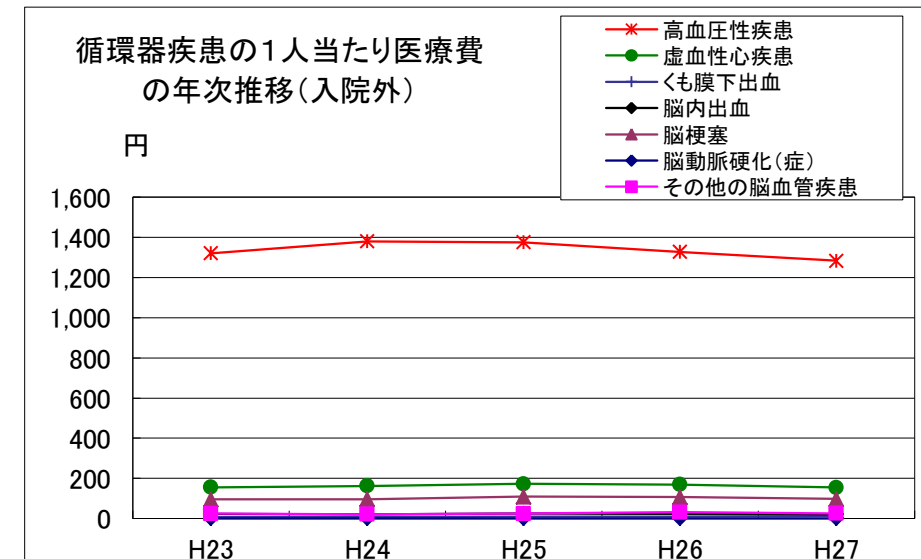
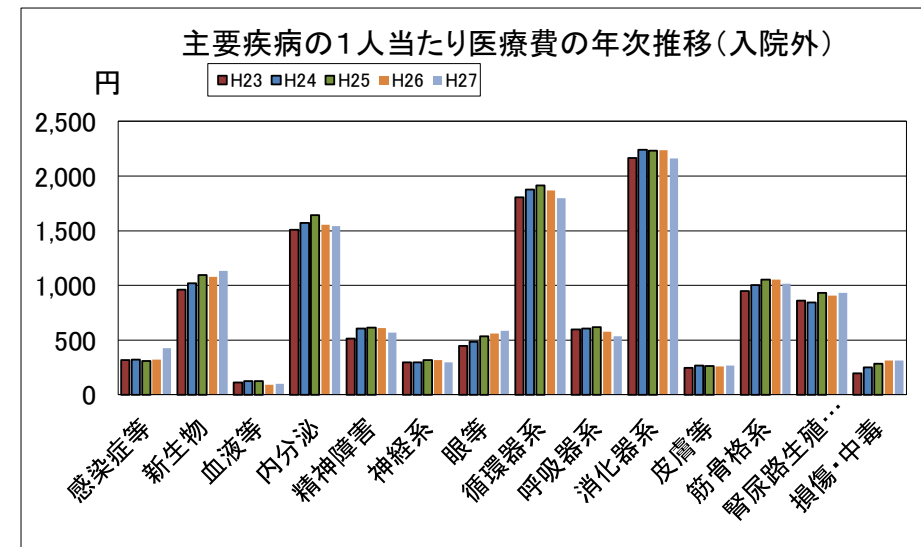


6) 一人当たり医療費(5月診療分)

(2) 入院外(石川県)

単位:円

疾病分類	H23	H24	H25	H26	H27
感染症及び寄生虫症	317	323	311	322	425
結核	2	3	4	3	2
その他のウイルス疾患	14	12	16	15	16
新生物	963	1,021	1,093	1,078	1,132
胃の悪性新生物	84	81	91	86	94
腸の悪性新生物	156	165	184	176	167
気管、気管支及び肺の悪性新生物	111	108	102	95	100
乳房の悪性新生物	117	139	167	163	168
子宮の悪性新生物	15	17	15	20	19
悪性リンパ腫	27	38	48	44	48
血液及び造血器の疾患並びに免疫機構の障害	115	127	126	92	100
内分泌、栄養及び代謝疾患	1,507	1,571	1,643	1,554	1,541
糖尿病	871	908	937	883	893
精神及び行動の障害	515	604	616	609	567
精神病	422	491	496	493	445
神経系の疾患	296	295	316	316	298
アルツハイマー病	14	15	19	18	18
眼及び付属器の疾患	445	485	536	560	583
耳及び乳様突起の疾患	74	76	82	74	67
循環器系の疾患	1,806	1,878	1,913	1,867	1,799
高血圧性疾患	1,320	1,379	1,375	1,327	1,283
虚血性心疾患	156	163	173	169	155
くも膜下出血	6	8	9	10	11
脳内出血	22	22	25	23	22
脳梗塞	95	97	109	107	98
脳動脈硬化(症)	1	1	1	1	1
その他の脳血管疾患	25	22	25	32	26
呼吸器系の疾患	598	605	617	575	535
喘息	133	139	137	138	128
消化器系の疾患	2,167	2,239	2,233	2,237	2,159
う蝕	867	589	504	404	271
歯肉炎及び歯周疾患	472	737	819	912	992
胃及び十二指腸の疾患	245	235	227	223	216
肝臓の疾患	85	88	85	83	79
皮膚及び皮下組織の疾患	244	266	264	260	266
筋骨格系及び結合組織の疾患	950	1,004	1,052	1,055	1,015
炎症性多発性関節障害	173	185	208	218	194
骨の密度及び構造の障害	100	97	100	98	91
腎尿路生殖器系の疾患	863	846	933	905	931
糸球体疾患及び腎尿管間質性疾患	52	47	49	44	55
腎不全	580	563	633	626	626
前立腺肥大(症)	67	77	76	66	73
妊娠、分娩及び産じょく	9	10	9	10	9
流産	1	2	1	2	2
妊娠高血圧症候群	0	0	0	0	0
周産期に発生した病態	1	3	4	3	7
先天奇形、変形及び染色体異常	9	20	22	22	30
所見で他に分類されないもの	144	151	162	167	180
損傷・中毒及びその他の外因の影響	197	250	285	312	312
骨折	55	56	67	72	65
合計	11,220	11,773	12,218	12,018	11,953



7) 年齢階層別受診件数・一人当たり医療費(平成27年5月診療分)

出典: 石川県国民健康保険疾病分類別調査統計表

受診件数(七尾市)

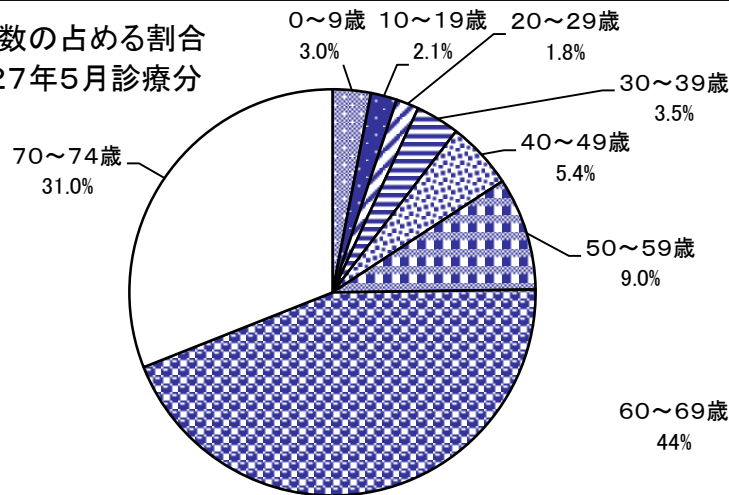
単位: 件

年齢別	入院+入院外	入院	入院外
0～4歳	154	6	148
5～9	177	1	176
10～14	134	3	131
15～19	92	1	91
20～24	94	3	91
25～29	102	3	99
30～34	140	7	133
35～39	238	10	228
40～44	285	7	278
45～49	298	13	285
50～54	351	16	335
55～59	626	28	598
60～64	1,635	64	1,571
65～69	3,170	75	3,095
70～74	3,367	102	3,265
全年齢合計	10,863	339	10,524

一人当たり医療費(七尾市) 単位: 円

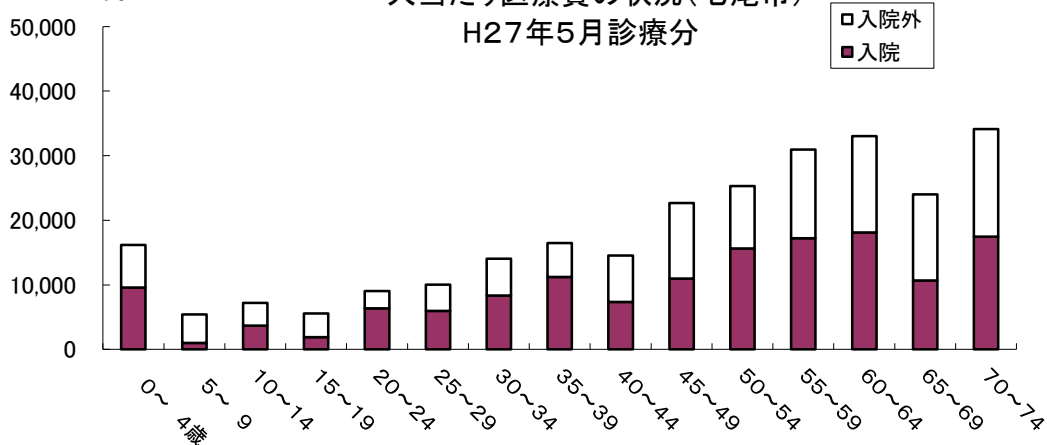
年齢別	入院	入院外
0～4歳	9,592	6,608
5～9	1,017	4,402
10～14	3,691	3,498
15～19	1,908	3,661
20～24	6,352	2,688
25～29	5,987	4,020
30～34	8,368	5,677
35～39	11,238	5,260
40～44	7,343	7,184
45～49	10,948	11,714
50～54	15,651	9,650
55～59	17,238	13,698
60～64	18,129	14,918
65～69	10,691	13,322
70～74	17,470	16,650
全年齢合計	12,875	12,045

年齢階層別受診件数の占める割合
(入院+入院外)H27年5月診療分
七尾市



円

一人当たり医療費の状況(七尾市)
H27年5月診療分



7) 年齢階層別受診件数・一人当たり医療費(平成27年5月診療分)

出典: 石川県国民健康保険疾病分類別調査統計表

受診件数(羽咋市)

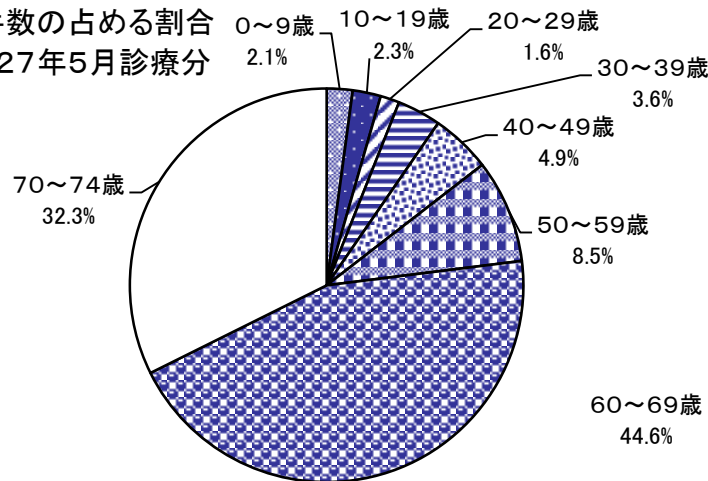
単位: 件

年齢別	入院+入院外	入院	入院外
0～4歳	53	2	51
5～9	50	0	50
10～14	60	0	60
15～19	52	1	51
20～24	27	2	25
25～29	49	0	49
30～34	69	4	65
35～39	105	5	100
40～44	126	5	121
45～49	113	3	110
50～54	174	8	166
55～59	238	12	226
60～64	754	24	730
65～69	1,410	41	1,369
70～74	1,568	38	1,530
全年齢合計	4,848	145	4,703

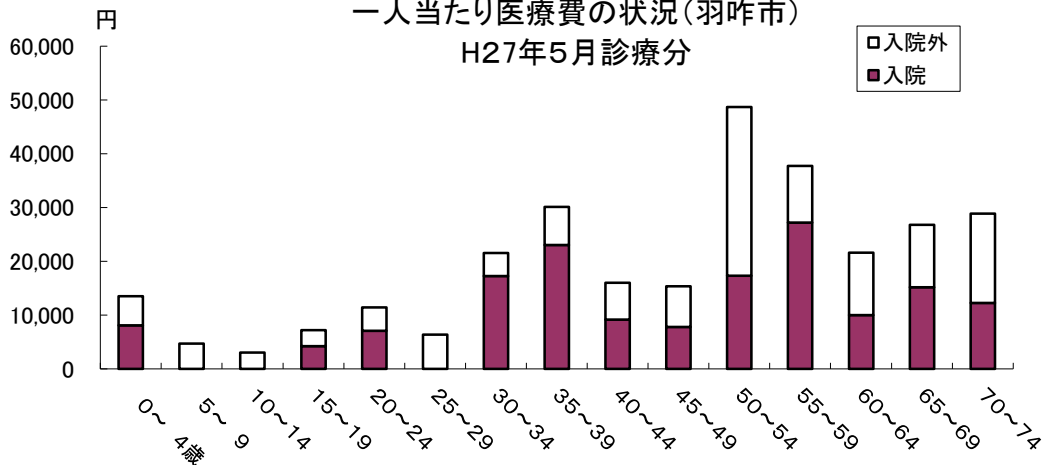
一人当たり医療費(羽咋市) 単位: 円

年齢別	入院	入院外
0～4歳	8,088	5,423
5～9	0	4,711
10～14	0	3,028
15～19	4,215	2,982
20～24	7,087	4,372
25～29	0	6,377
30～34	17,298	4,230
35～39	23,024	7,093
40～44	9,171	6,840
45～49	7,818	7,524
50～54	17,316	31,375
55～59	27,204	10,524
60～64	10,014	11,618
65～69	15,191	11,616
70～74	12,299	16,575
全年齢合計	12,974	12,036

年齢階層別受診件数の占める割合
(入院+入院外) H27年5月診療分
羽咋市



一人当たり医療費の状況(羽咋市)
H27年5月診療分



7) 年齢階層別受診件数・一人当たり医療費(平成27年5月診療分)

出典:石川県国民健康保険疾病分類別調査統計表

受診件数(志賀町)

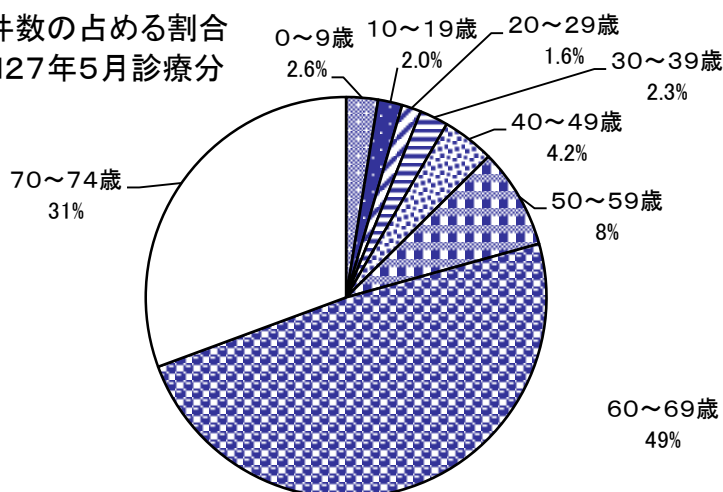
単位:件

年齢別	入院+入院外	入院	入院外
0～4歳	51	0	51
5～9	64	0	64
10～14	47	0	47
15～19	41	0	41
20～24	24	1	23
25～29	46	3	43
30～34	45	1	44
35～39	58	2	56
40～44	94	7	87
45～49	95	7	88
50～54	150	10	140
55～59	213	13	200
60～64	684	34	650
65～69	1,501	26	1,475
70～74	1,374	44	1,330
全年齢合計	4,487	148	4,339

一人当たり医療費(志賀町)単位:円

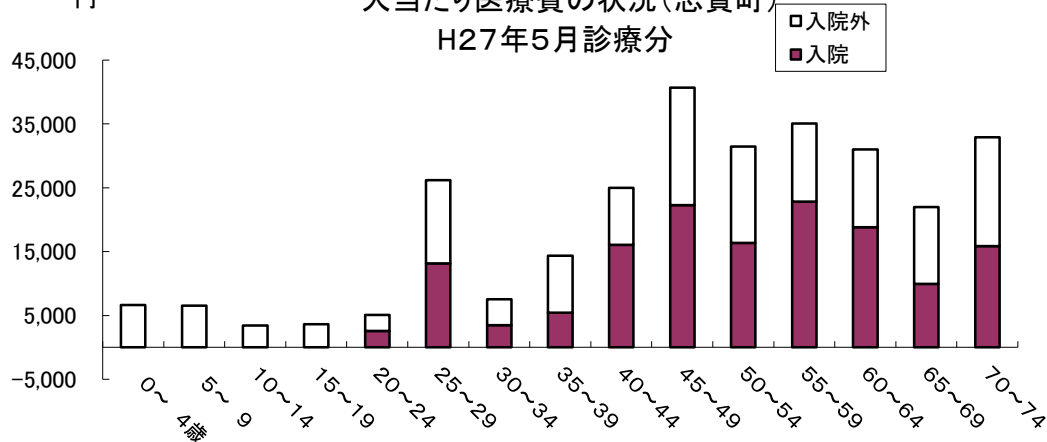
年齢別	入院	入院外
0～4歳	0	6,654
5～9	0	6,543
10～14	0	3,441
15～19	0	3,653
20～24	2,602	2,467
25～29	13,151	13,058
30～34	3,458	4,061
35～39	5,437	8,935
40～44	16,042	8,952
45～49	22,301	18,391
50～54	16,344	15,096
55～59	22,830	12,241
60～64	18,839	12,166
65～69	9,949	12,032
70～74	15,855	17,040
全年齢合計	13,591	12,703

年齢階層別受診件数の占める割合
(入院+入院外)H27年5月診療分
志賀町



円

一人当たり医療費の状況(志賀町)
H27年5月診療分



7) 年齢階層別受診件数・一人当たり医療費(平成27年5月診療分)

出典: 石川県国民健康保険疾病分類別調査統計表

受診件数(宝達志水町)

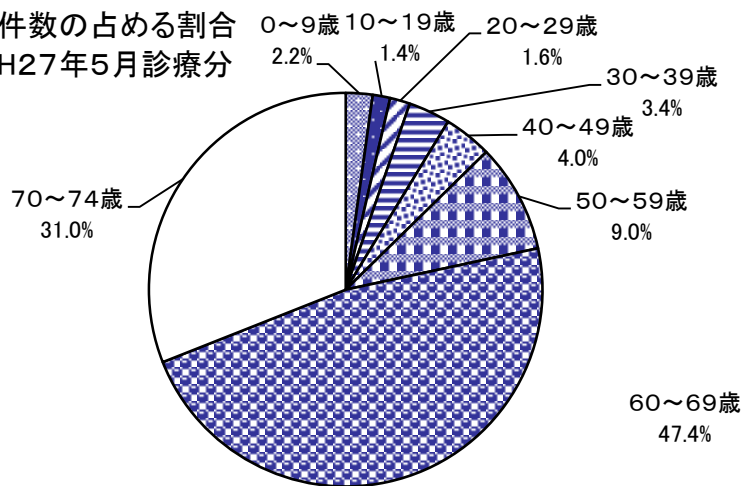
単位: 件

年齢別	入院+入院外	入院	入院外
0～4歳	27	0	27
5～9	36	0	36
10～14	18	0	18
15～19	23	0	23
20～24	17	1	16
25～29	30	1	29
30～34	35	3	32
35～39	63	1	62
40～44	53	3	50
45～49	60	1	59
50～54	105	9	96
55～59	151	4	147
60～64	411	20	391
65～69	943	19	924
70～74	886	29	857
全年齢合計	2,858	91	2,767

一人当たり医療費(宝達志水町) 単位: 円

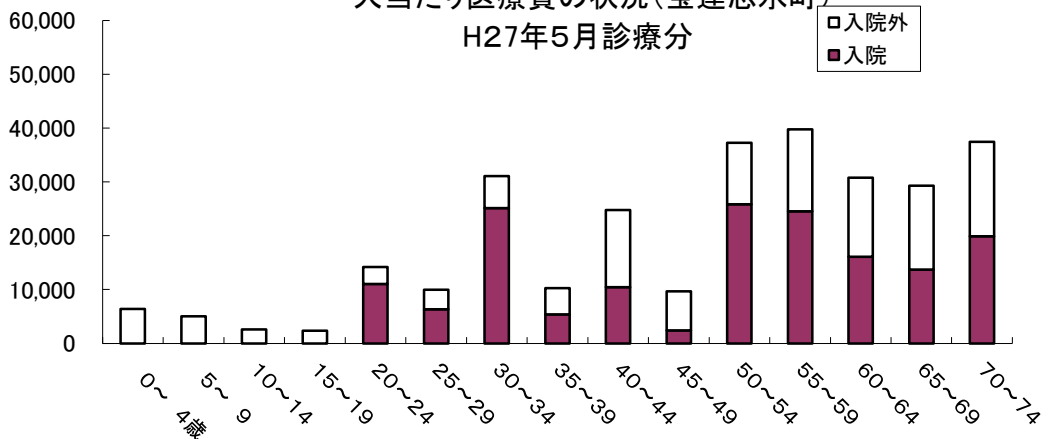
年齢別	入院	入院外
0～4歳	0	6,405
5～9	0	5,023
10～14	0	2,586
15～19	0	2,346
20～24	11,052	3,161
25～29	6,320	3,623
30～34	25,115	5,977
35～39	5,379	4,907
40～44	10,417	14,367
45～49	2,386	7,283
50～54	25,827	11,434
55～59	24,527	15,237
60～64	16,066	14,724
65～69	13,695	15,593
70～74	19,905	17,569
全年齢合計	15,240	13,649

年齢階層別受診件数の占める割合
(入院+入院外)H27年5月診療分
宝達志水町



円

一人当たり医療費の状況(宝達志水町)
H27年5月診療分



7) 年齢階層別受診件数・一人当たり医療費(平成27年5月診療分)

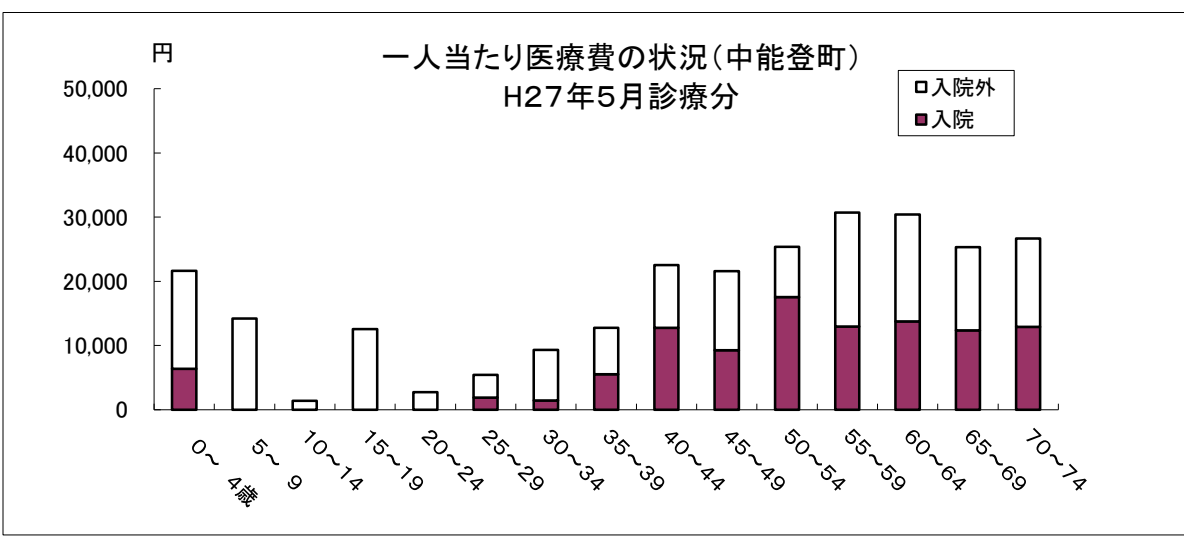
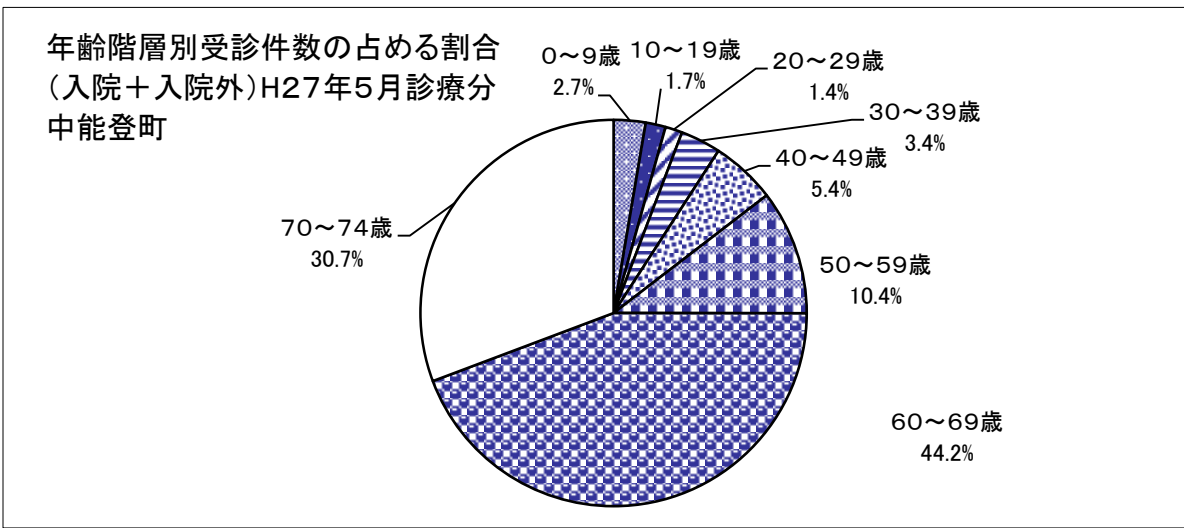
出典: 石川県国民健康保険疾病分類別調査統計表

受診件数(中能登町) 単位: 件

年齢別	入院+入院外	入院	入院外
0~4歳	50	2	48
5~9	38	0	38
10~14	19	0	19
15~19	36	0	36
20~24	18	0	18
25~29	29	1	28
30~34	41	1	40
35~39	70	3	67
40~44	82	4	78
45~49	97	2	95
50~54	115	5	110
55~59	229	7	222
60~64	525	17	508
65~69	932	24	908
70~74	1,012	24	988
全年齢合計	3,293	90	3,203

一人当たり医療費(中能登町) 単位: 円

年齢別	入院	入院外
0~4歳	6,400	15,226
5~9	0	14,210
10~14	0	1,385
15~19	0	12,560
20~24	0	2,725
25~29	1,910	3,501
30~34	1,465	7,882
35~39	5,535	7,211
40~44	12,752	9,771
45~49	9,285	12,301
50~54	17,535	7,842
55~59	12,947	17,756
60~64	13,769	16,643
65~69	12,350	12,966
70~74	12,927	13,766
全年齢合計	11,263	12,872



7) 年齢階層別受診件数・一人当たり医療費(平成27年5月診療分)

出典:石川県国民健康保険疾病分類別調査統計表

受診件数(管内)

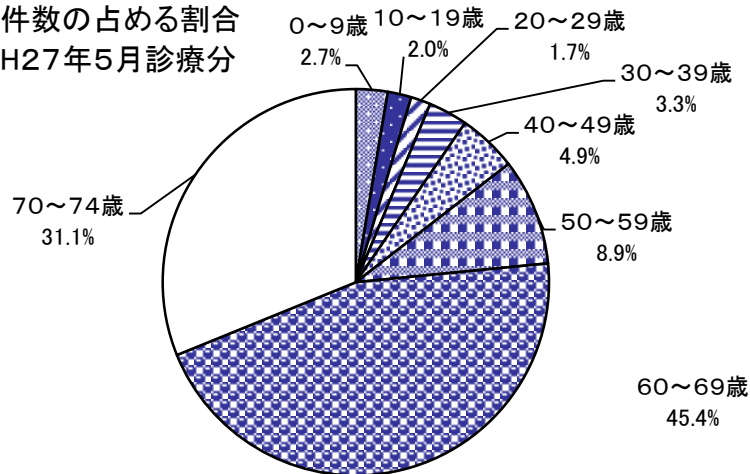
単位:件

年齢別	入院+入院外	入院	入院外
0～4歳	335	10	325
5～9	365	1	364
10～14	278	3	275
15～19	244	2	242
20～24	180	7	173
25～29	256	8	248
30～34	330	16	314
35～39	534	21	513
40～44	640	26	614
45～49	663	26	637
50～54	895	48	847
55～59	1,457	64	1,393
60～64	4,009	159	3,850
65～69	7,956	185	7,771
70～74	8,207	237	7,970
全年齢合計	26,349	813	25,536

一人当たり医療費(管内)単位:円

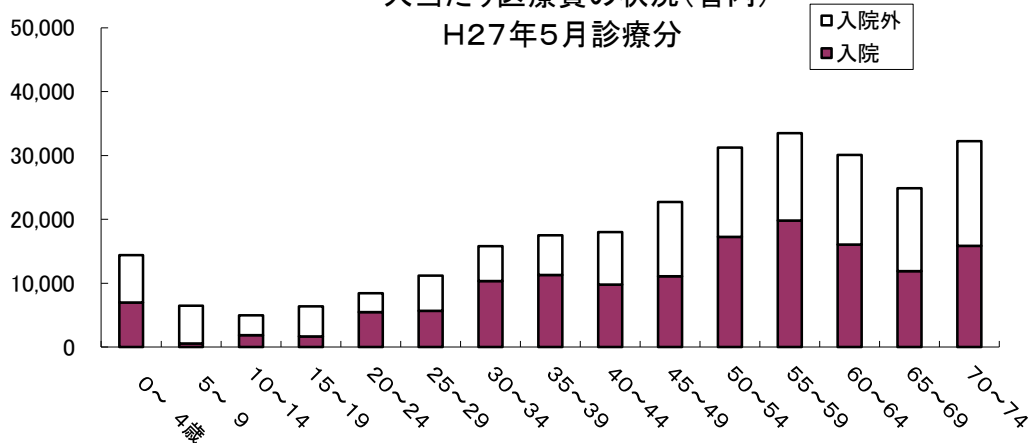
年齢別	入院	入院外
0～4歳	6,955	7,419
5～9	537	5,913
10～14	1,874	3,113
15～19	1,663	4,707
20～24	5,458	2,966
25～29	5,684	5,483
30～34	10,321	5,447
35～39	11,256	6,239
40～44	9,756	8,258
45～49	11,086	11,621
50～54	17,265	13,975
55～59	19,808	13,671
60～64	16,036	14,031
65～69	11,877	12,969
70～74	15,859	16,398
全年齢合計	13,024	12,418

年齢階層別受診件数の占める割合
(入院+入院外)H27年5月診療分
管内



円

一人当たり医療費の状況(管内)
H27年5月診療分



7) 年齢階層別受診件数・一人当たり医療費(平成27年5月診療分)

出典: 石川県国民健康保険疾病分類別調査統計表

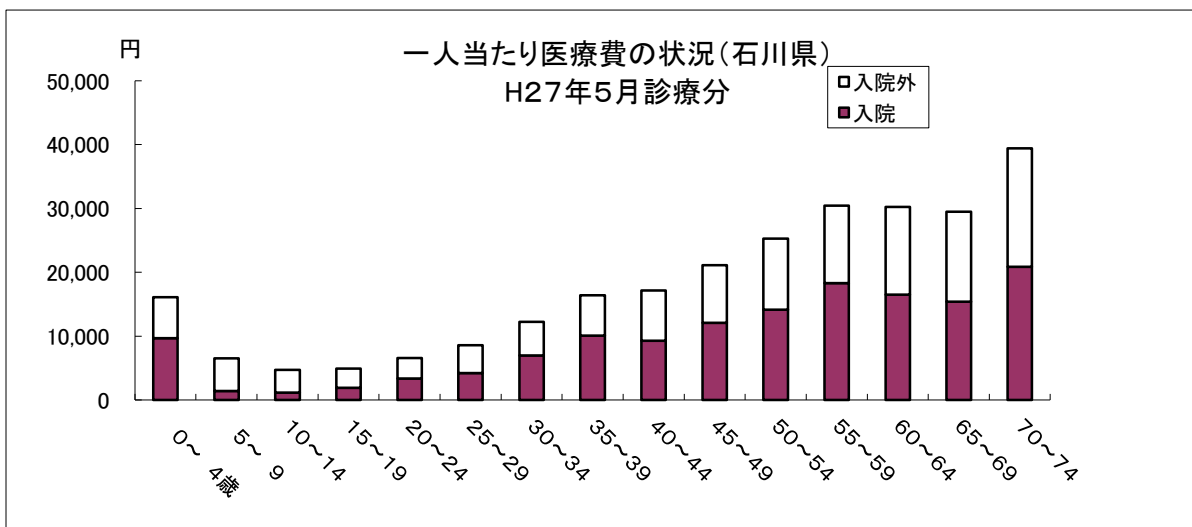
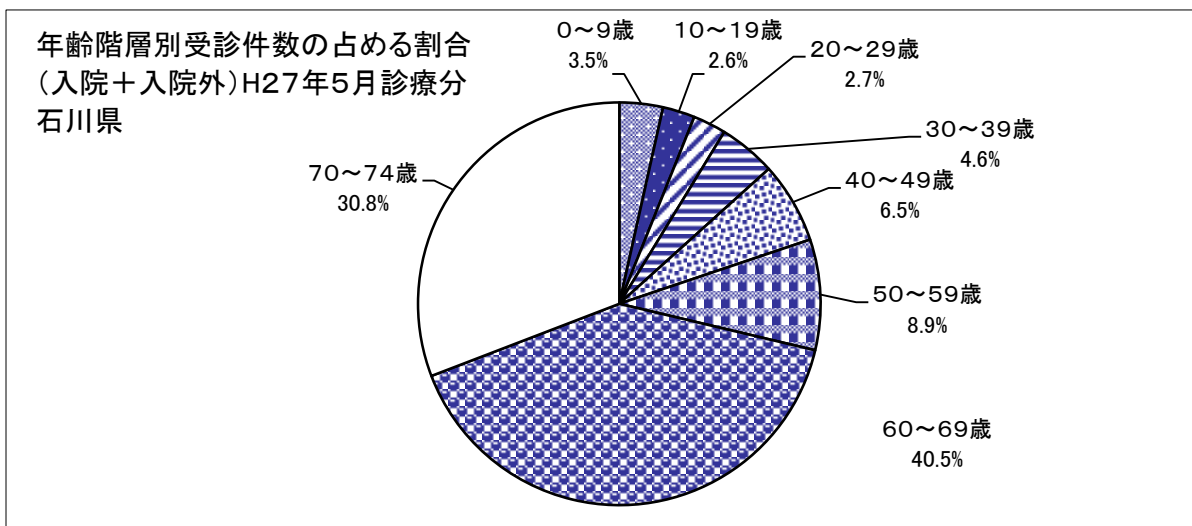
受診件数(石川県)

単位: 件

年齢別	入院+入院外	入院	入院外
0～4歳	3,993	110	3,883
5～9	3,902	17	3,885
10～14	3,159	22	3,137
15～19	2,676	35	2,641
20～24	2,722	75	2,647
25～29	3,284	82	3,202
30～34	4,328	139	4,189
35～39	6,032	221	5,811
40～44	7,502	239	7,263
45～49	7,224	278	6,946
50～54	8,255	344	7,911
55～59	11,805	508	11,297
60～64	29,060	1,002	28,058
65～69	62,366	1,704	60,662
70～74	69,676	2,057	67,619
全年齢合計	225,984	6,833	219,151

一人当たり医療費(石川県) 単位: 円

年齢別	入院	入院外
0～4歳	9,673	6,434
5～9	1,430	5,080
10～14	1,181	3,535
15～19	1,903	3,034
20～24	3,388	3,191
25～29	4,220	4,361
30～34	6,995	5,269
35～39	10,094	6,307
40～44	9,311	7,849
45～49	12,108	9,039
50～54	14,150	11,126
55～59	18,334	12,122
60～64	16,502	13,767
65～69	15,413	14,064
70～74	20,867	18,566
全年齢合計	13,921	11,953

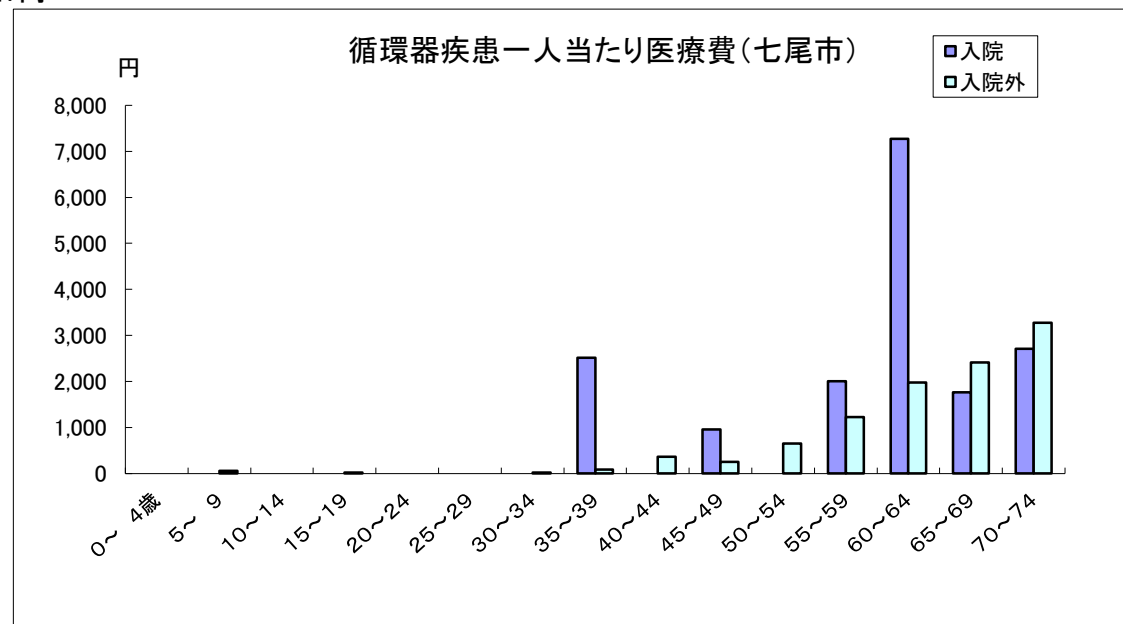


8) 疾病別年齢区分別一人当たり医療費(平成27年5月診療分)

出典: 石川県国民健康保険疾病分類別調査統計表

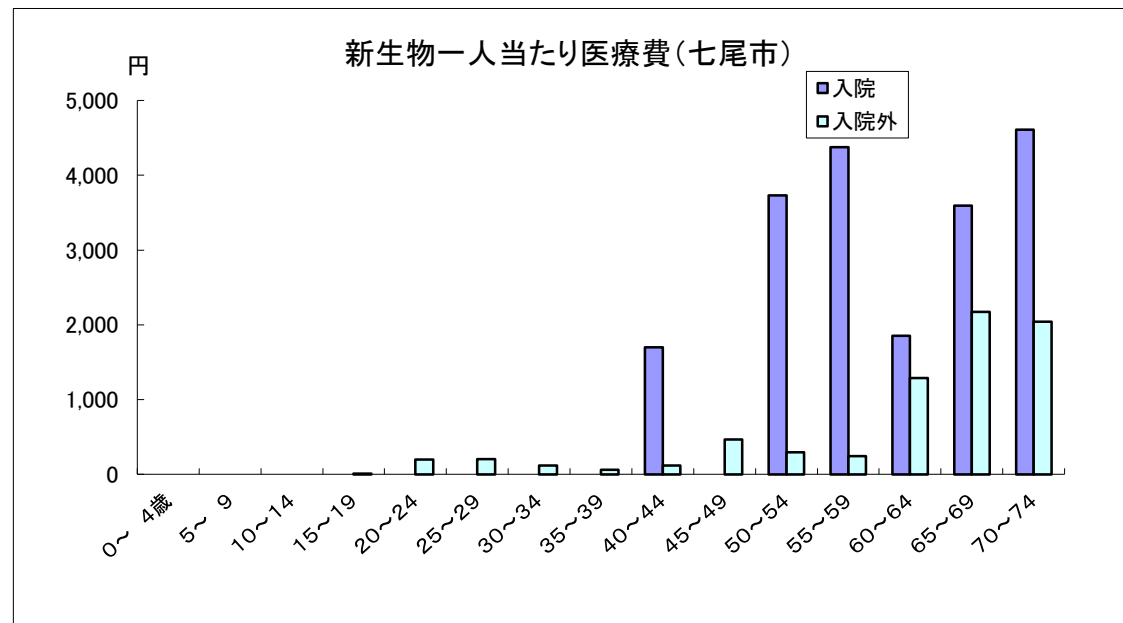
(1) 循環器疾患(七尾市) 単位: 円

年齢別	入院	入院外
0～4歳	0	0
5～9	0	59
10～14	0	0
15～19	0	20
20～24	0	0
25～29	0	0
30～34	0	23
35～39	2,516	88
40～44	0	362
45～49	960	258
50～54	0	656
55～59	2,005	1,223
60～64	7,273	1,978
65～69	1,769	2,414
70～74	2,713	3,279
全年齢合計	2,352	1,726



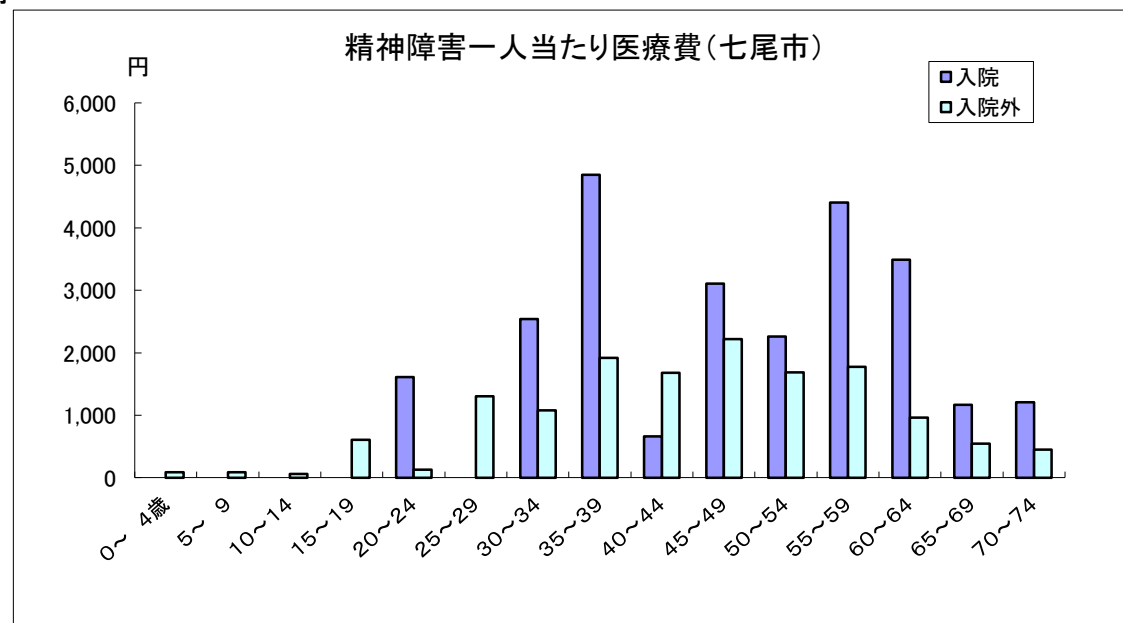
(2) 新生物(七尾市) 単位: 円

年齢別	入院	入院外
0～4歳	0	0
5～9	0	0
10～14	0	0
15～19	0	7
20～24	0	200
25～29	0	203
30～34	0	119
35～39	0	63
40～44	1,700	116
45～49	0	468
50～54	3,733	297
55～59	4,375	245
60～64	1,851	1,290
65～69	3,593	2,171
70～74	4,612	2,041
全年齢合計	2,671	1,230



(3) 精神障害(七尾市) 単位: 円

年齢別	入院	入院外
0～4歳	0	91
5～9	0	88
10～14	0	62
15～19	0	604
20～24	1,611	129
25～29	0	1,301
30～34	2,537	1,075
35～39	4,851	1,919
40～44	664	1,676
45～49	3,108	2,218
50～54	2,257	1,687
55～59	4,404	1,778
60～64	3,488	965
65～69	1,167	542
70～74	1,211	453
全年齢合計	1,903	893

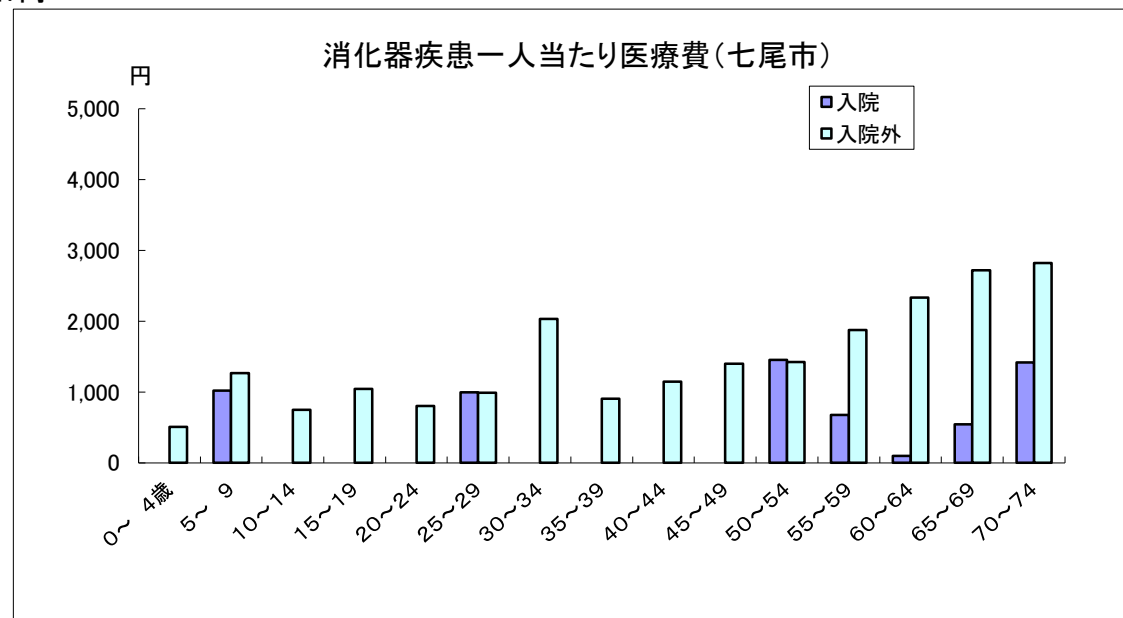


8) 疾病別年齢区分別一人当たり医療費(平成27年5月診療分)

出典: 石川県国民健康保険疾病分類別調査統計表

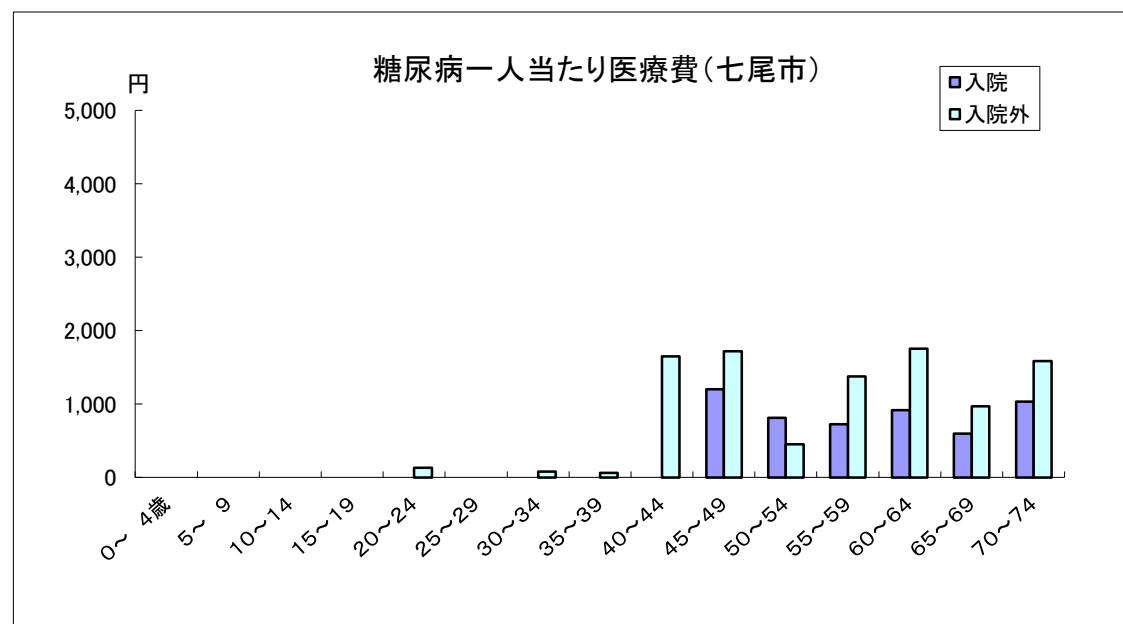
(4) 消化器疾患(七尾市) 単位: 円

年齢別	入院	入院外
0～4歳	0	504
5～9	1,017	1,266
10～14	0	746
15～19	0	1,045
20～24	0	803
25～29	998	990
30～34	0	2,032
35～39	0	906
40～44	0	1,147
45～49	0	1,397
50～54	1,453	1,423
55～59	674	1,873
60～64	98	2,335
65～69	541	2,718
70～74	1,418	2,821
全年齢合計	601	2,122



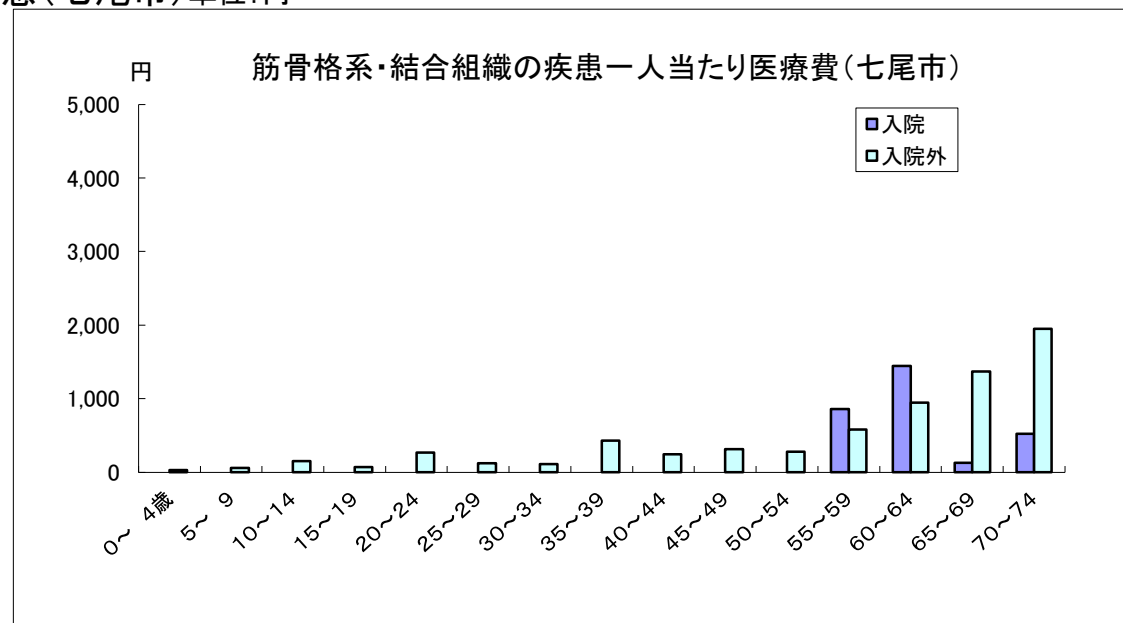
(5) 糖尿病(七尾市) 単位: 円

年齢別	入院	入院外
0～4歳	0	0
5～9	0	0
10～14	0	0
15～19	0	0
20～24	0	133
25～29	0	0
30～34	0	80
35～39	0	62
40～44	0	1,647
45～49	1,203	1,721
50～54	809	449
55～59	727	1,375
60～64	915	1,753
65～69	596	969
70～74	1,030	1,584
全年齢合計	635	1,098



(6) 筋骨格系・結合組織の疾患(七尾市) 単位: 円

年齢別	入院	入院外
0～4歳	0	29
5～9	0	57
10～14	0	152
15～19	0	69
20～24	0	270
25～29	0	121
30～34	0	111
35～39	0	430
40～44	0	245
45～49	0	314
50～54	0	281
55～59	857	580
60～64	1,446	944
65～69	126	1,372
70～74	520	1,948
全年齢合計	409	1,002

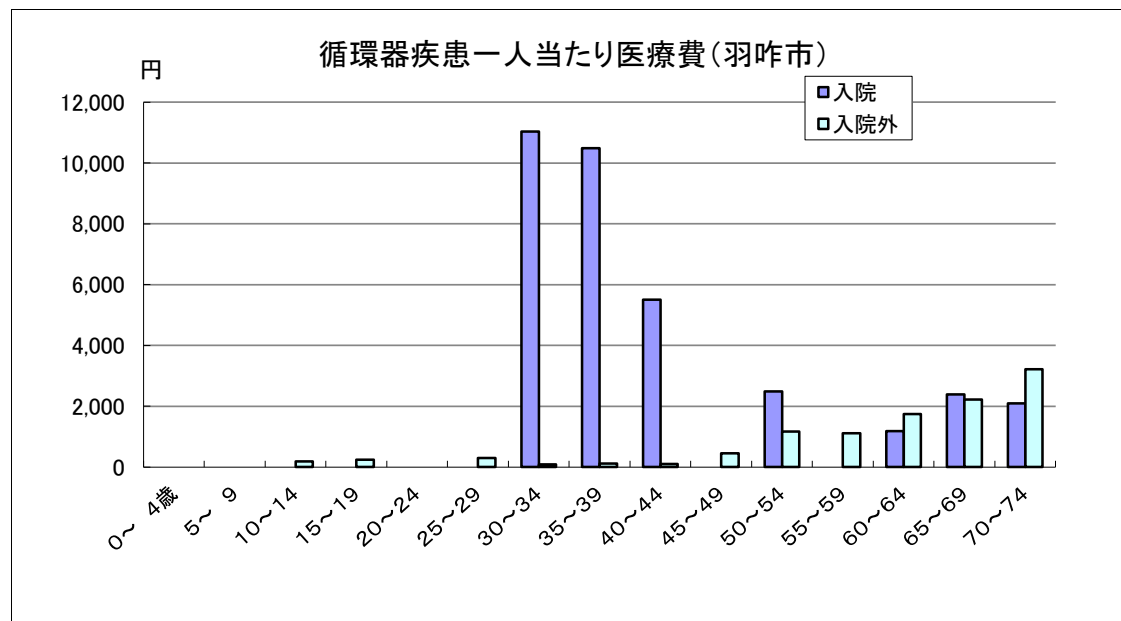


8) 疾病別年齢区分別一人当たり医療費(平成27年5月診療分)

出典: 石川県国民健康保険疾病分類別調査統計表

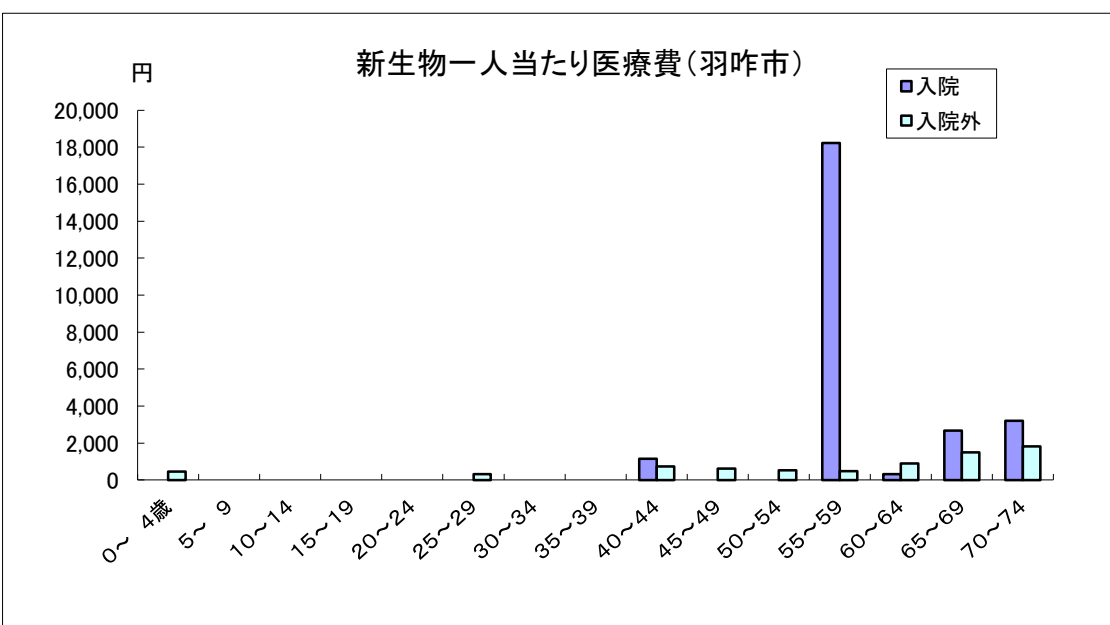
(1) 循環器疾患(羽咋市) 単位: 円

年齢別	入院	入院外
0～4歳	0	0
5～9	0	0
10～14	0	181
15～19	0	240
20～24	0	0
25～29	0	305
30～34	11,036	83
35～39	10,489	121
40～44	5,508	108
45～49	0	459
50～54	2,491	1,166
55～59	0	1,120
60～64	1,189	1,745
65～69	2,388	2,225
70～74	2,099	3,224
全年齢合計	2,277	1,776



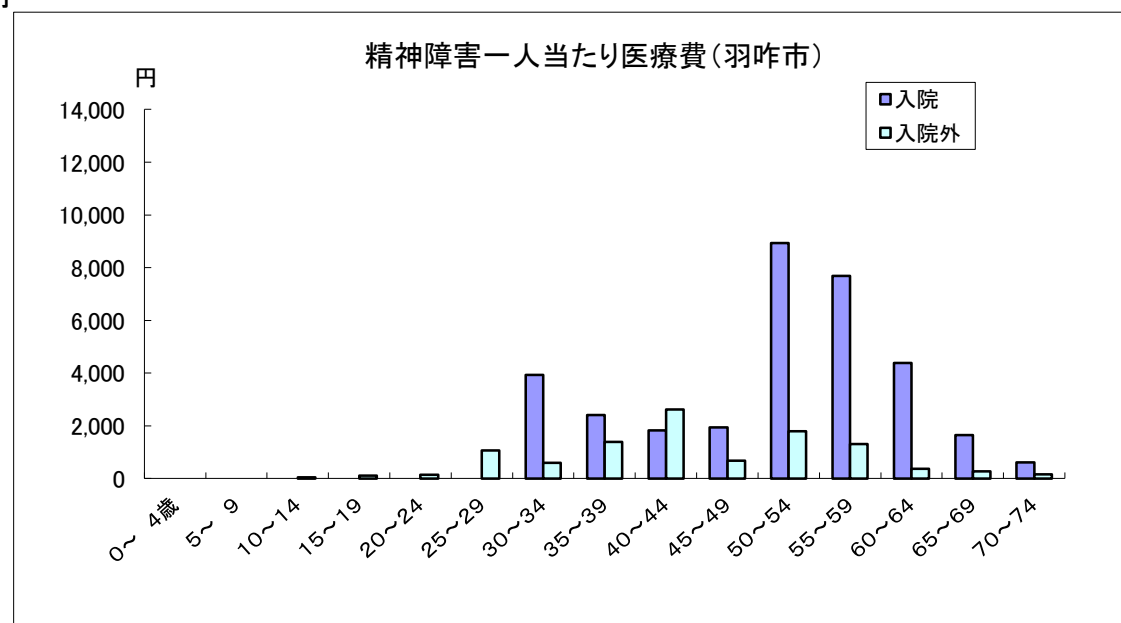
(2) 新生物(羽咋市) 単位: 円

年齢別	入院	入院外
0～4歳	0	458
5～9	0	0
10～14	0	0
15～19	0	0
20～24	0	0
25～29	0	312
30～34	0	0
35～39	0	0
40～44	1,153	731
45～49	0	613
50～54	0	530
55～59	18,226	472
60～64	312	887
65～69	2,682	1,485
70～74	3,195	1,807
全年齢合計	2,595	1,073



(3) 精神障害(羽咋市) 単位: 円

年齢別	入院	入院外
0～4歳	0	0
5～9	0	0
10～14	0	46
15～19	0	114
20～24	0	147
25～29	0	1,062
30～34	3,925	596
35～39	2,407	1,392
40～44	1,830	2,622
45～49	1,937	667
50～54	8,934	1,798
55～59	7,684	1,298
60～64	4,375	372
65～69	1,641	277
70～74	617	160
全年齢合計	2,399	539

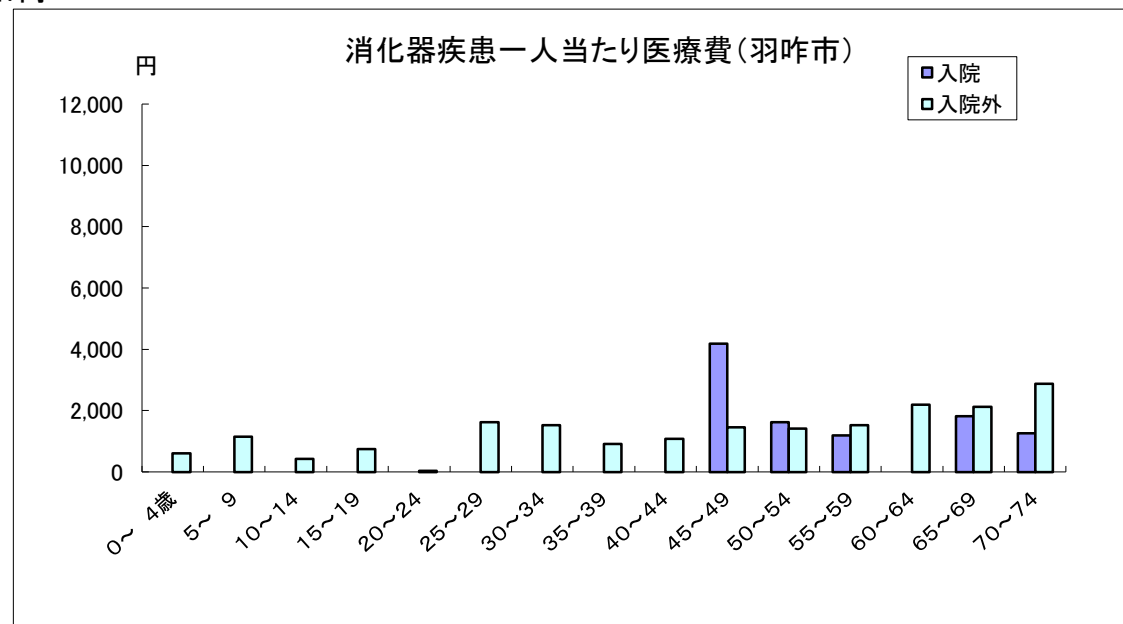


8) 疾病別年齢区分別一人当たり医療費(平成27年5月診療分)

出典: 石川県国民健康保険疾病分類別調査統計表

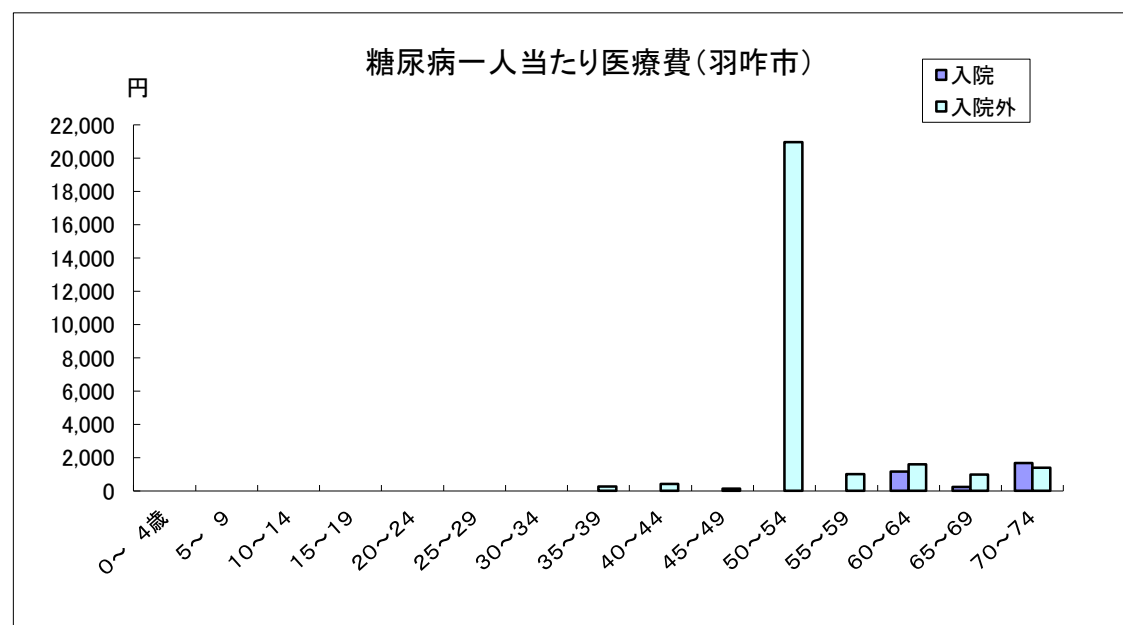
(4) 消化器疾患(羽咋市) 単位: 円

年齢別	入院	入院外
0～4歳	0	611
5～9	0	1,144
10～14	0	426
15～19	0	742
20～24	0	40
25～29	0	1,625
30～34	0	1,525
35～39	0	919
40～44	0	1,084
45～49	4,189	1,451
50～54	1,628	1,417
55～59	1,188	1,527
60～64	0	2,193
65～69	1,818	2,125
70～74	1,257	2,878
全年齢合計	1,074	1,976



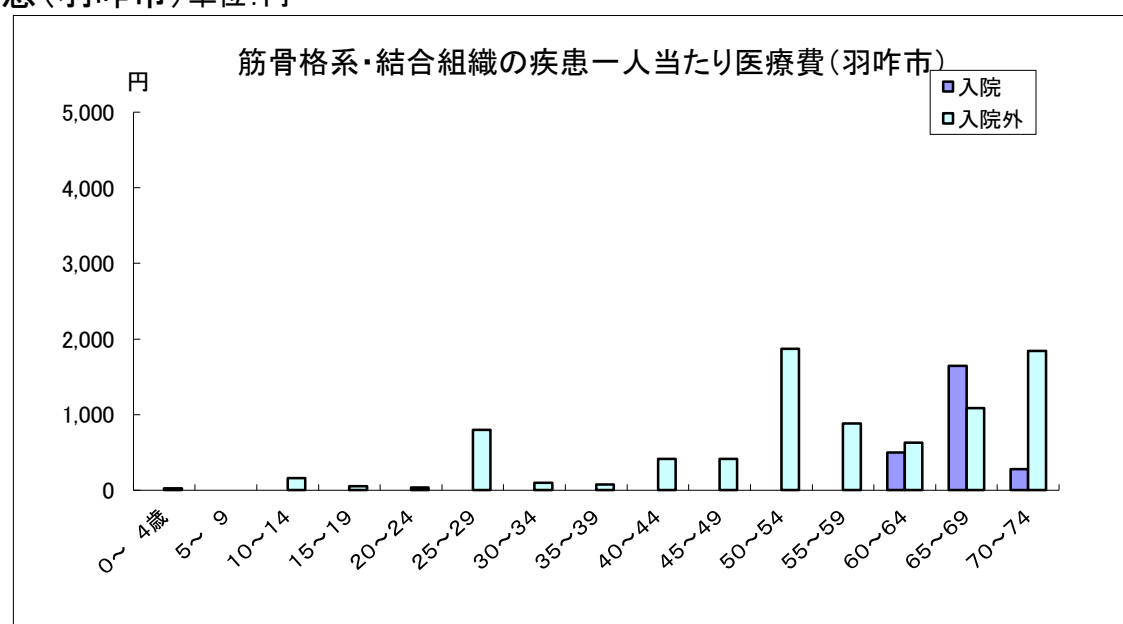
(5) 糖尿病(羽咋市) 単位: 円

年齢別	入院	入院外
0～4歳	0	0
5～9	0	0
10～14	0	0
15～19	0	0
20～24	0	0
25～29	0	0
30～34	0	0
35～39	0	277
40～44	0	428
45～49	0	132
50～54	0	20,980
55～59	0	1,023
60～64	1,176	1,595
65～69	239	999
70～74	1,671	1,410
全年齢合計	638	1,789



(6) 筋骨格系・結合組織の疾患(羽咋市) 単位: 円

年齢別	入院	入院外
0～4歳	0	25
5～9	0	0
10～14	0	160
15～19	0	54
20～24	0	38
25～29	0	797
30～34	0	99
35～39	0	77
40～44	0	415
45～49	0	412
50～54	0	1,870
55～59	0	881
60～64	500	628
65～69	1,647	1,087
70～74	279	1,845
全年齢合計	587	1,002

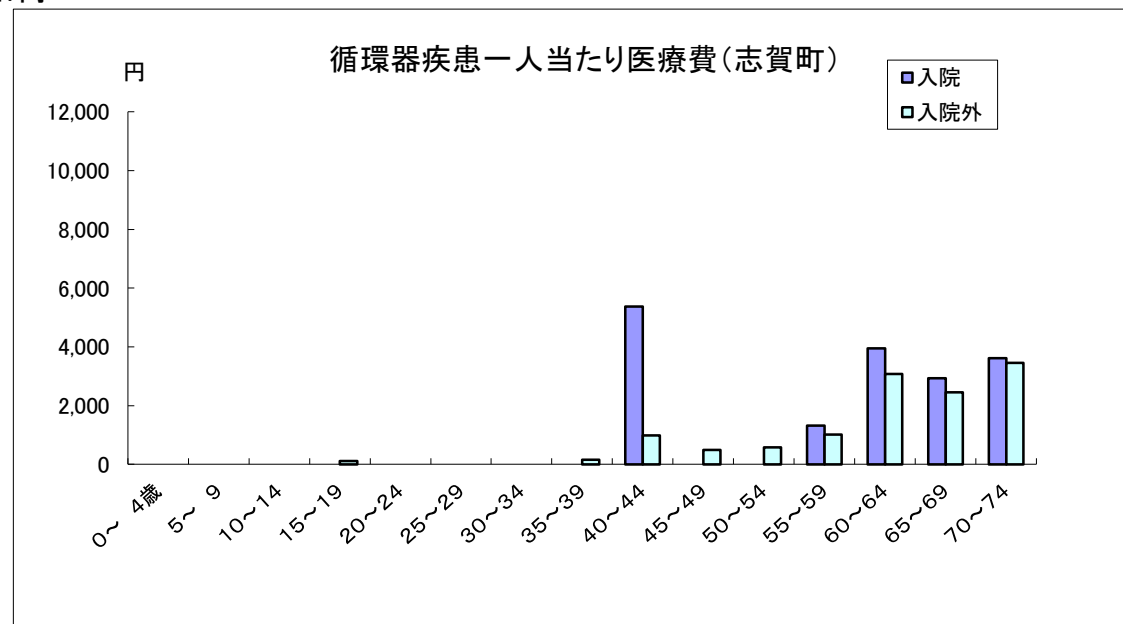


8) 疾病別年齢区分別一人当たり医療費(平成27年5月診療分)

出典: 石川県国民健康保険疾病分類別調査統計表

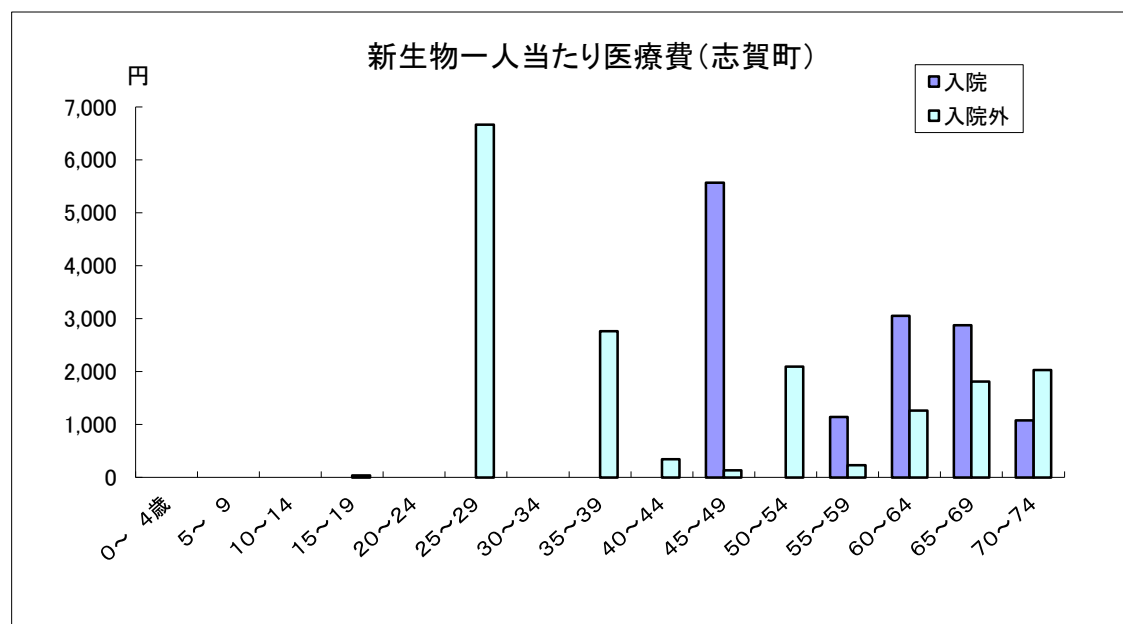
(1) 循環器疾患(志賀町) 単位: 円

年齢別	入院	入院外
0~4歳	0	0
5~9	0	0
10~14	0	0
15~19	0	121
20~24	0	0
25~29	0	0
30~34	0	0
35~39	0	154
40~44	5,380	990
45~49	0	489
50~54	0	581
55~59	1,321	1,015
60~64	3,953	3,084
65~69	2,929	2,447
70~74	3,614	3,455
全年齢合計	2,652	2,212



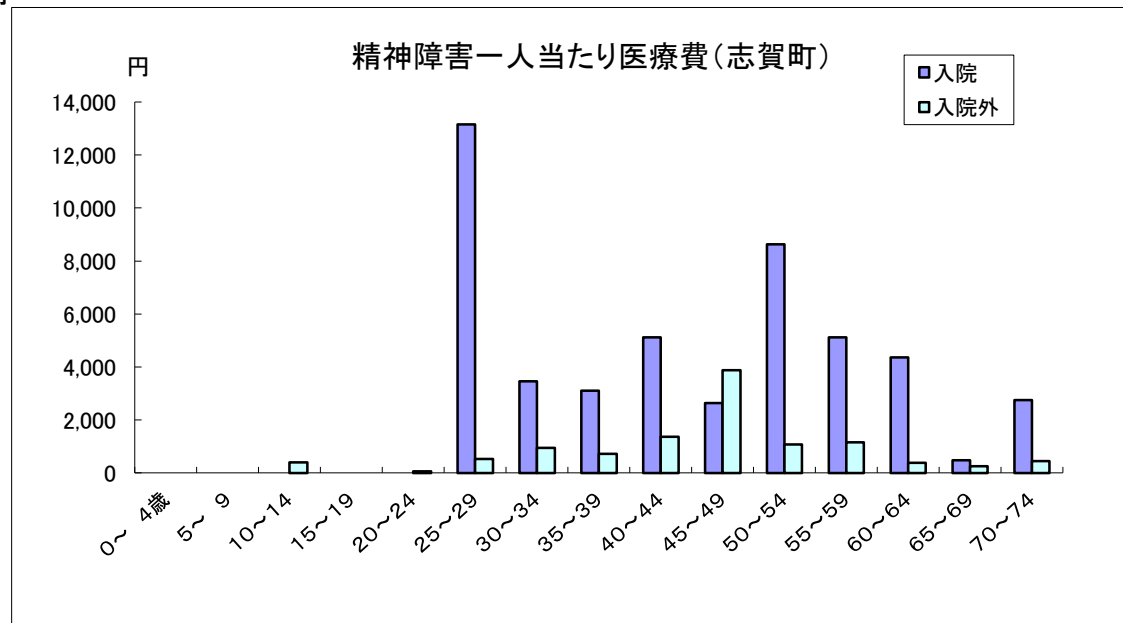
(2) 新生物(志賀町) 単位: 円

年齢別	入院	入院外
0~4歳	0	0
5~9	0	0
10~14	0	0
15~19	0	40
20~24	0	0
25~29	0	6,663
30~34	0	0
35~39	0	2,758
40~44	0	345
45~49	5,571	133
50~54	0	2,093
55~59	1,145	231
60~64	3,054	1,259
65~69	2,874	1,814
70~74	1,078	2,026
全年齢合計	1,880	1,530



(3) 精神障害(志賀町) 単位: 円

年齢別	入院	入院外
0~4歳	0	0
5~9	0	0
10~14	0	401
15~19	0	0
20~24	0	60
25~29	13,151	526
30~34	3,458	942
35~39	3,102	727
40~44	5,112	1,367
45~49	2,643	3,883
50~54	8,624	1,071
55~59	5,123	1,163
60~64	4,362	377
65~69	476	256
70~74	2,753	445
全年齢合計	2,794	570

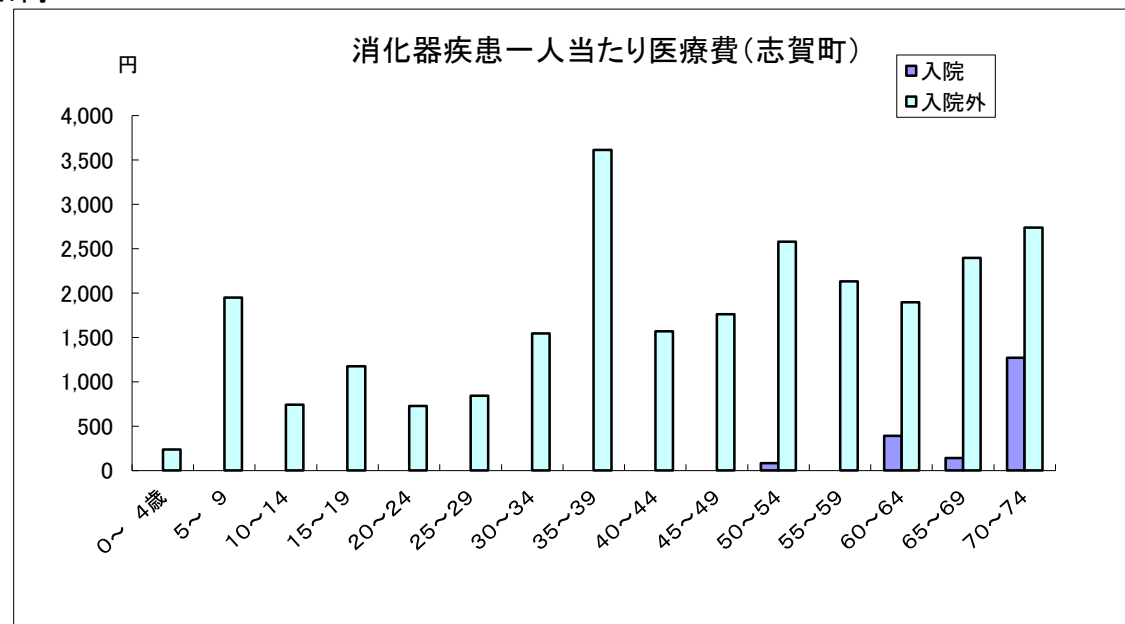


8) 疾病別年齢区分別一人当たり医療費(平成27年5月診療分)

出典: 石川県国民健康保険疾病分類別調査統計表

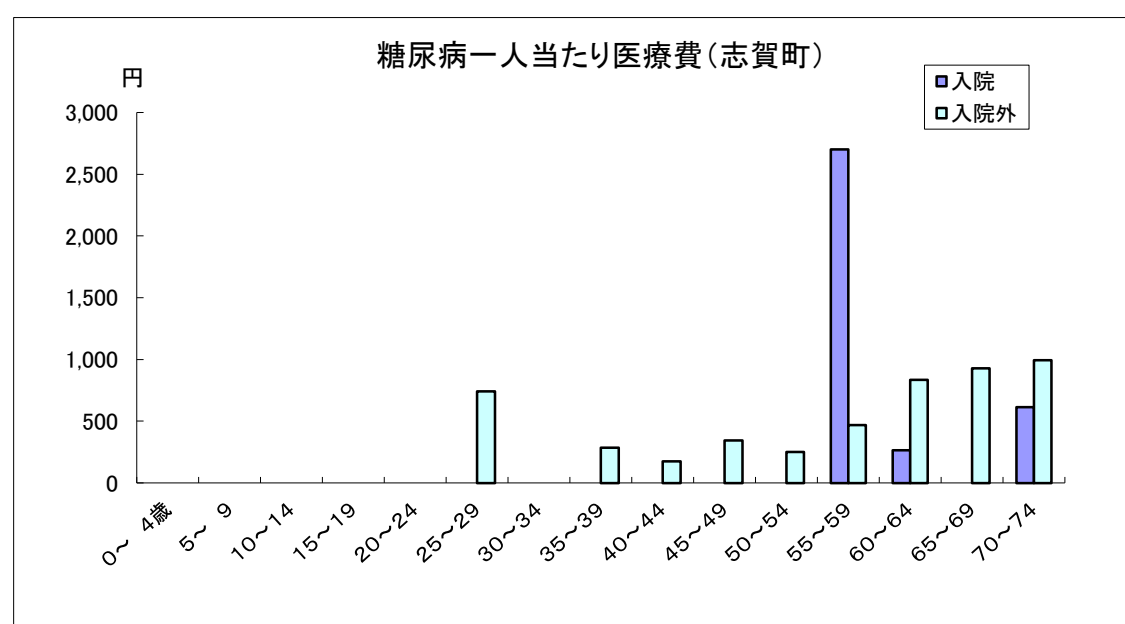
(4) 消化器疾患(志賀町) 単位: 円

年齢別	入院	入院外
0~4歳	0	238
5~9	0	1,950
10~14	0	744
15~19	0	1,175
20~24	0	728
25~29	0	845
30~34	0	1,545
35~39	0	3,613
40~44	0	1,570
45~49	0	1,761
50~54	84	2,582
55~59	0	2,133
60~64	389	1,899
65~69	142	2,399
70~74	1,272	2,740
全年齢合計	410	2,233



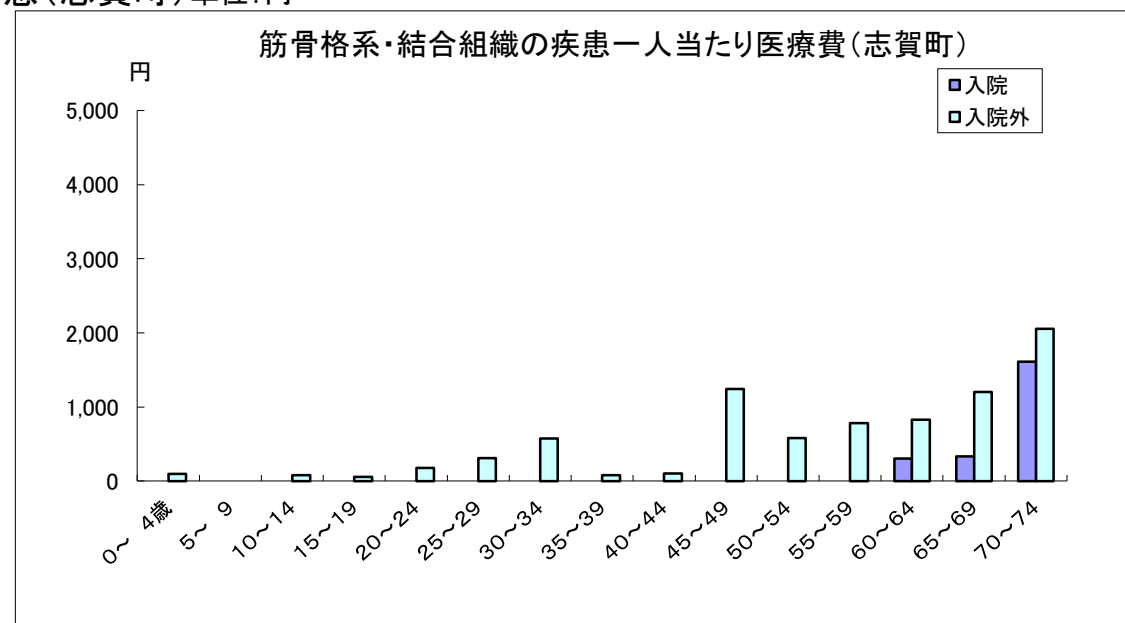
(5) 糖尿病(志賀町) 単位: 円

年齢別	入院	入院外
0~4歳	0	0
5~9	0	0
10~14	0	0
15~19	0	0
20~24	0	0
25~29	0	741
30~34	0	0
35~39	0	286
40~44	0	175
45~49	0	345
50~54	0	249
55~59	2,699	467
60~64	264	836
65~69	0	927
70~74	613	993
全年齢合計	346	728



(6) 筋骨格系・結合組織の疾患(志賀町) 単位: 円

年齢別	入院	入院外
0~4歳	0	97
5~9	0	0
10~14	0	79
15~19	0	58
20~24	0	178
25~29	0	312
30~34	0	573
35~39	0	81
40~44	0	104
45~49	0	1,243
50~54	0	581
55~59	0	783
60~64	304	830
65~69	333	1,200
70~74	1,611	2,054
全年齢合計	528	1,119

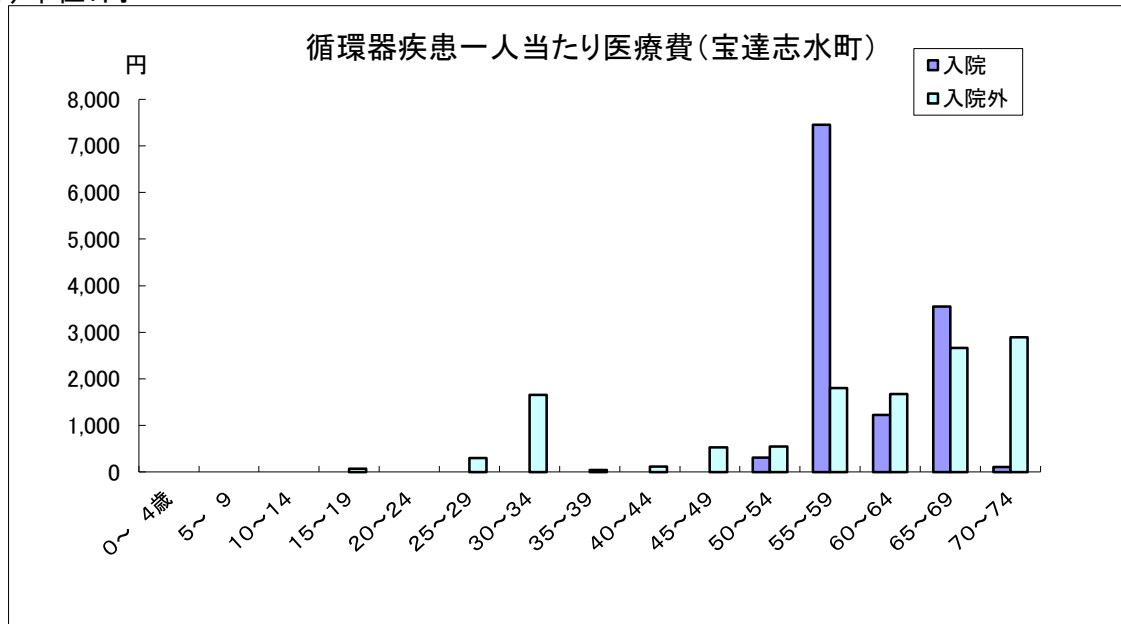


8) 疾病別年齢区分別一人当たり医療費(平成27年5月診療分)

出典: 石川県国民健康保険疾病分類別調査統計表

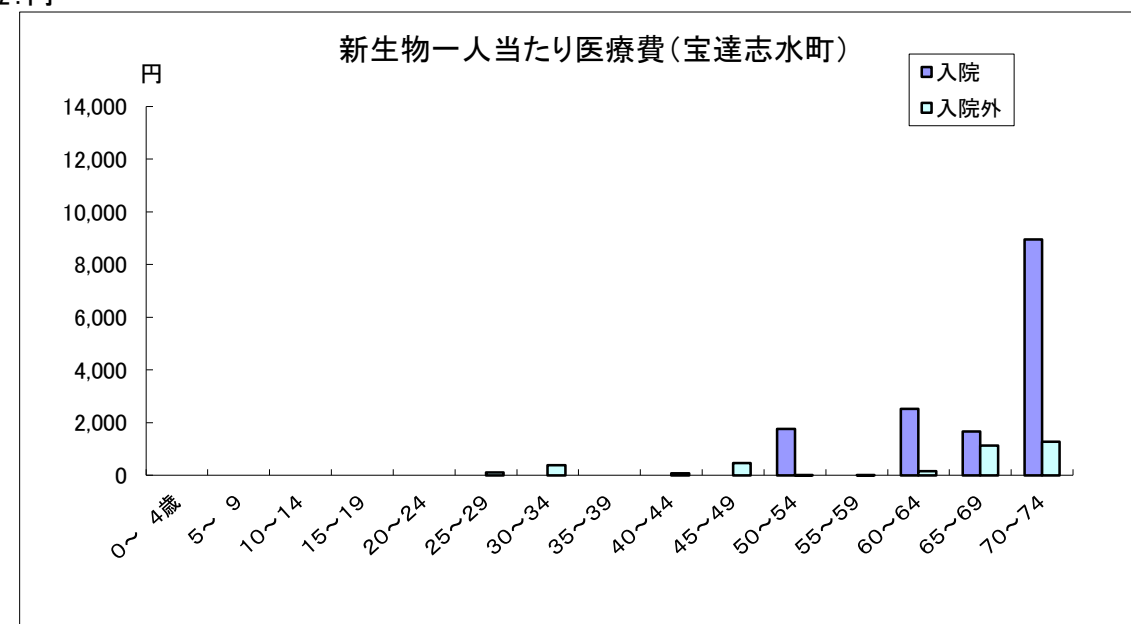
(1) 循環器疾患(宝達志水町) 単位: 円

年齢別	入院	入院外
0～4歳	0	0
5～9	0	0
10～14	0	0
15～19	0	76
20～24	0	0
25～29	0	298
30～34	0	1,658
35～39	0	43
40～44	0	121
45～49	0	528
50～54	311	548
55～59	7,456	1,804
60～64	1,226	1,679
65～69	3,551	2,662
70～74	110	2,895
全年齢合計	1,710	1,911



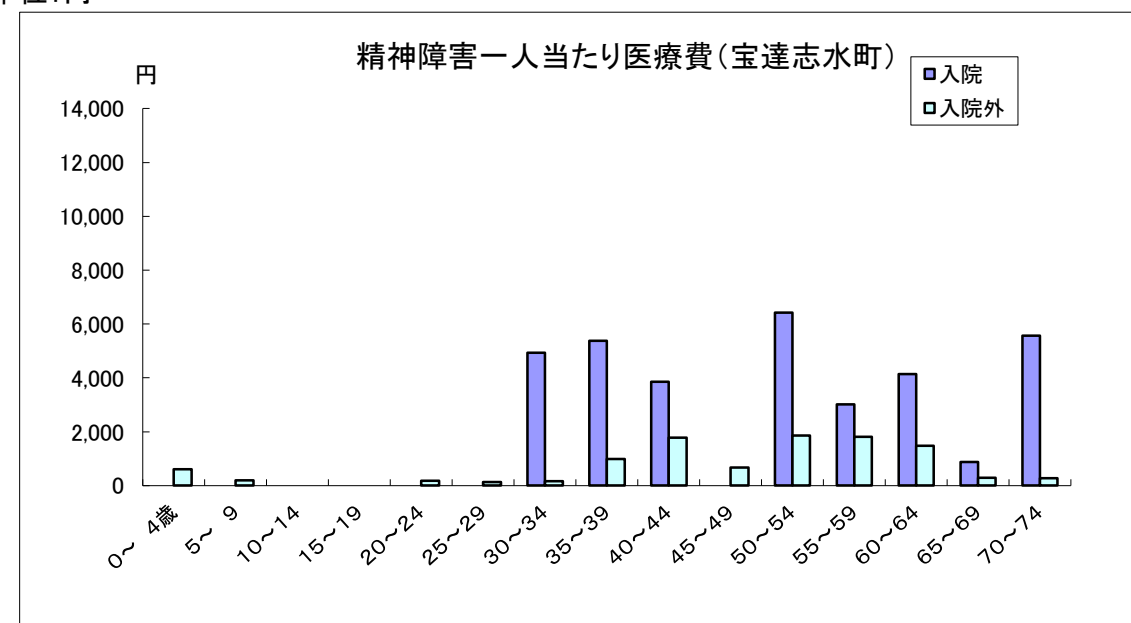
(2) 新生物(宝達志水町) 単位: 円

年齢別	入院	入院外
0～4歳	0	0
5～9	0	0
10～14	0	0
15～19	0	0
20～24	0	0
25～29	0	113
30～34	0	386
35～39	0	0
40～44	0	77
45～49	0	474
50～54	1,767	19
55～59	0	18
60～64	2,523	156
65～69	1,667	1,125
70～74	8,957	1,281
全年齢合計	3,026	683



(3) 精神障害(宝達志水町) 単位: 円

年齢別	入院	入院外
0～4歳	0	599
5～9	0	187
10～14	0	0
15～19	0	0
20～24	0	184
25～29	0	132
30～34	4,931	167
35～39	5,379	981
40～44	3,860	1,778
45～49	0	673
50～54	6,424	1,851
55～59	3,020	1,818
60～64	4,134	1,484
65～69	872	283
70～74	5,571	276
全年齢合計	3,071	689

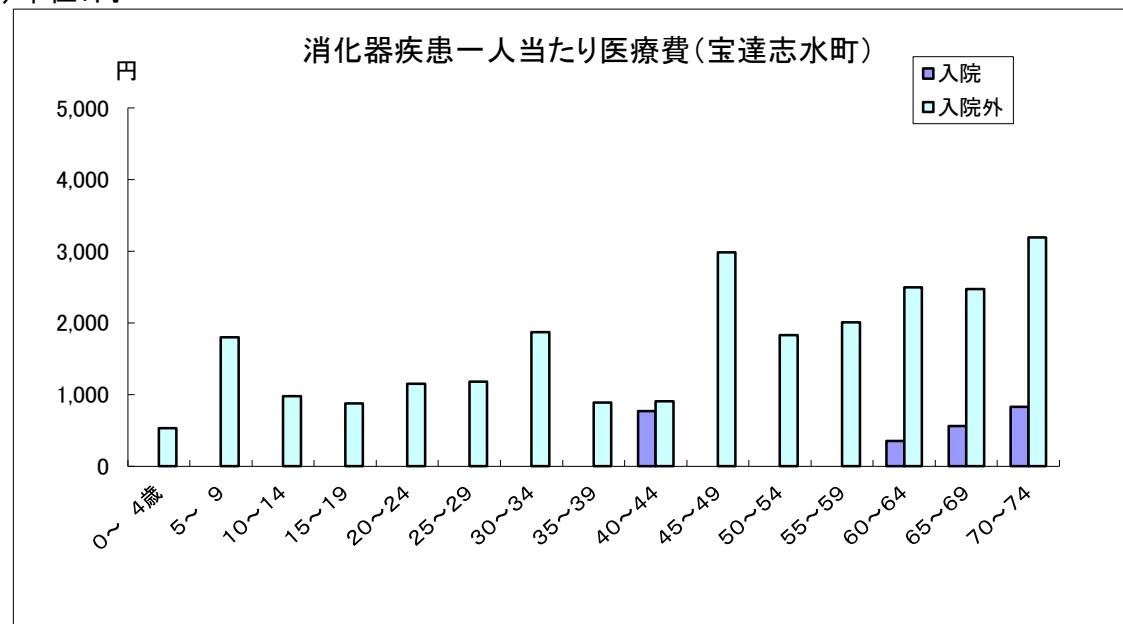


8) 疾病別年齢区分別一人当たり医療費(平成27年5月診療分)

出典: 石川県国民健康保険疾病分類別調査統計表

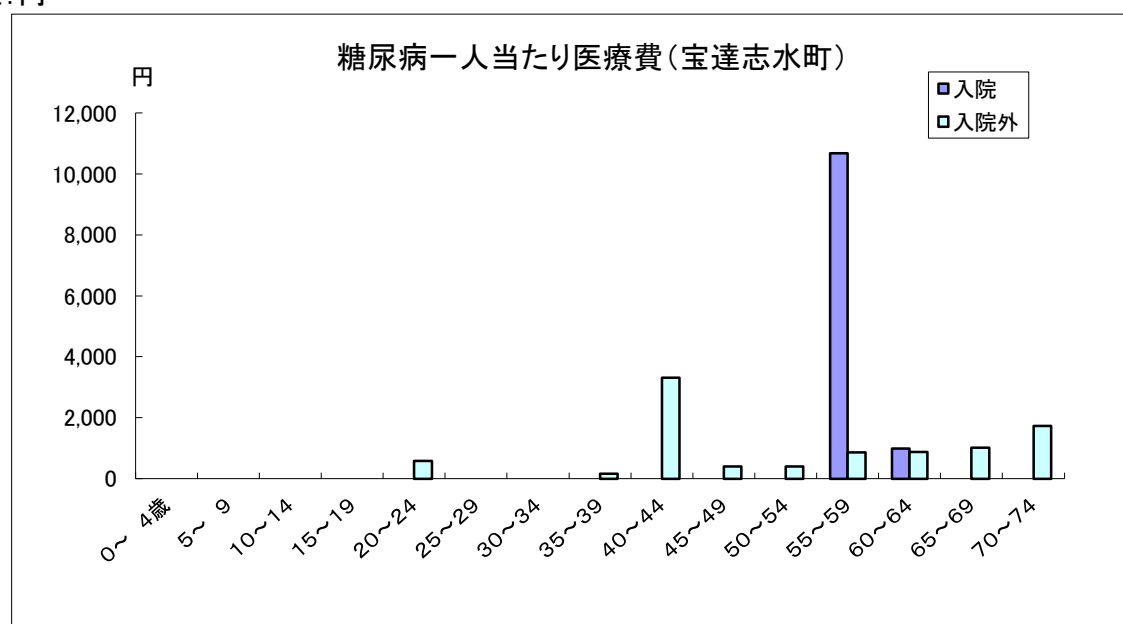
(4) 消化器疾患(宝達志水町) 単位: 円

年齢別	入院	入院外
0～4歳	0	533
5～9	0	1,799
10～14	0	979
15～19	0	875
20～24	0	1,150
25～29	0	1,181
30～34	0	1,872
35～39	0	890
40～44	768	904
45～49	0	2,988
50～54	0	1,831
55～59	0	2,008
60～64	351	2,498
65～69	560	2,474
70～74	827	3,191
全年齢合計	435	2,347



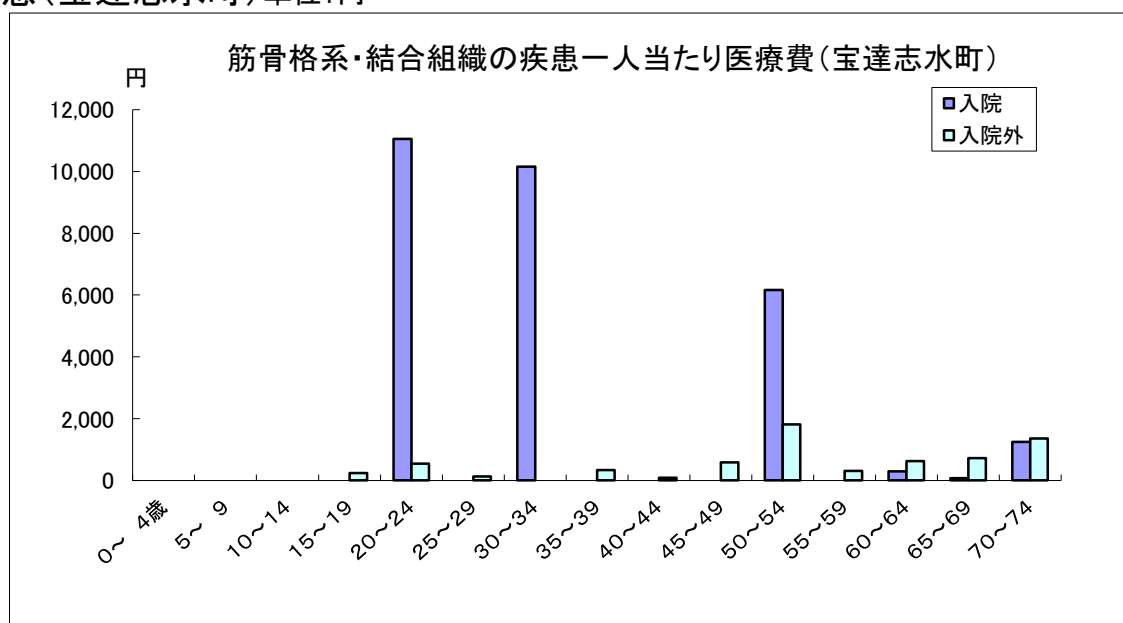
(5) 糖尿病(宝達志水町) 単位: 円

年齢別	入院	入院外
0～4歳	0	0
5～9	0	0
10～14	0	0
15～19	0	0
20～24	0	579
25～29	0	0
30～34	0	0
35～39	0	165
40～44	0	3,309
45～49	0	399
50～54	0	408
55～59	10,681	862
60～64	989	884
65～69	0	1,018
70～74	0	1,736
全年齢合計	777	1,042



(6) 筋骨格系・結合組織の疾患(宝達志水町) 単位: 円

年齢別	入院	入院外
0～4歳	0	0
5～9	0	0
10～14	0	0
15～19	0	240
20～24	11,052	549
25～29	0	127
30～34	10,160	0
35～39	0	342
40～44	0	94
45～49	0	592
50～54	6,172	1,811
55～59	0	309
60～64	301	634
65～69	71	726
70～74	1,252	1,356
全年齢合計	1,078	771

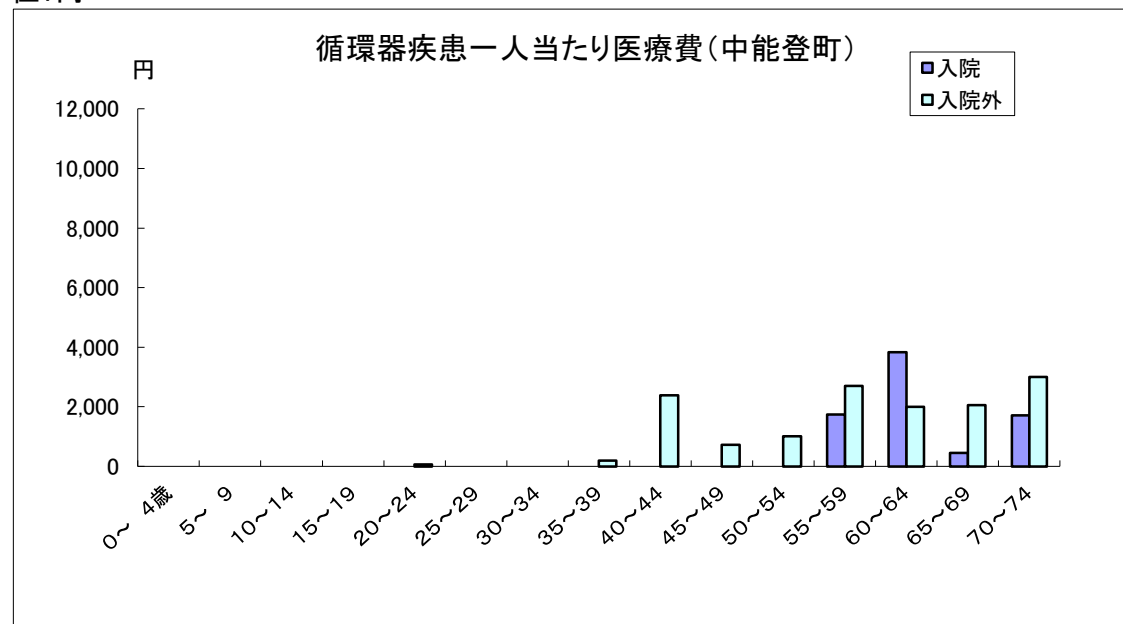


8) 疾病別年齢区分別一人当たり医療費(平成27年5月診療分)

出典: 石川県国民健康保険疾病分類別調査統計表

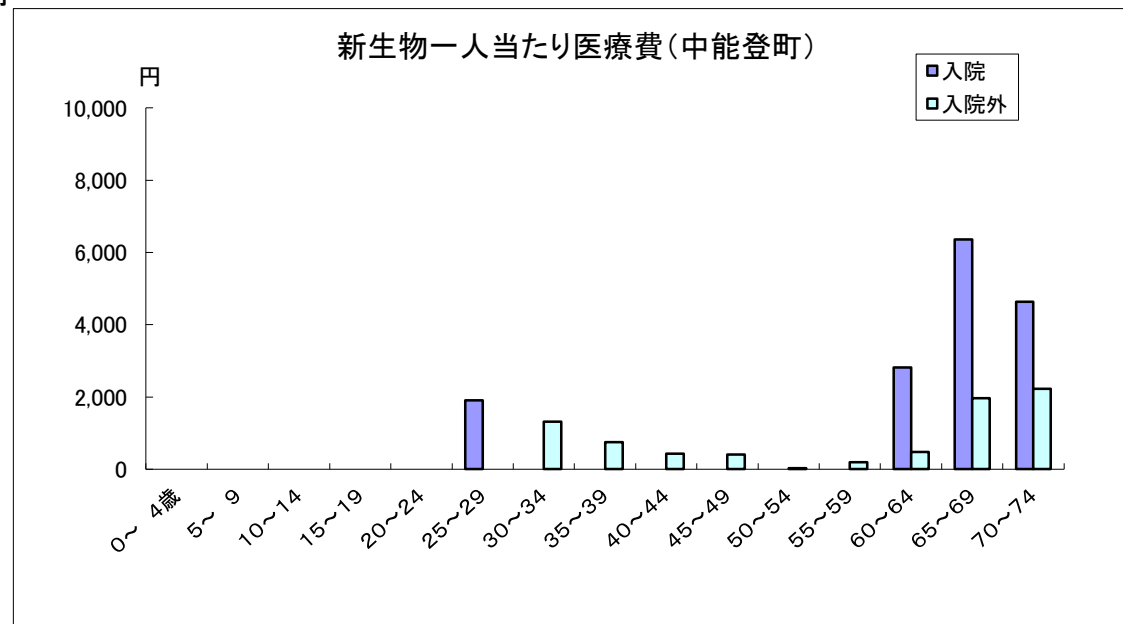
(1) 循環器疾患(中能登町) 単位:円

年齢別	入院	入院外
0～4歳	0	0
5～9	0	0
10～14	0	0
15～19	0	0
20～24	0	60
25～29	0	0
30～34	0	0
35～39	0	197
40～44	0	2,380
45～49	0	726
50～54	0	1,016
55～59	1,736	2,708
60～64	3,830	1,999
65～69	448	2,054
70～74	1,713	2,995
全年齢合計	1,231	1,916



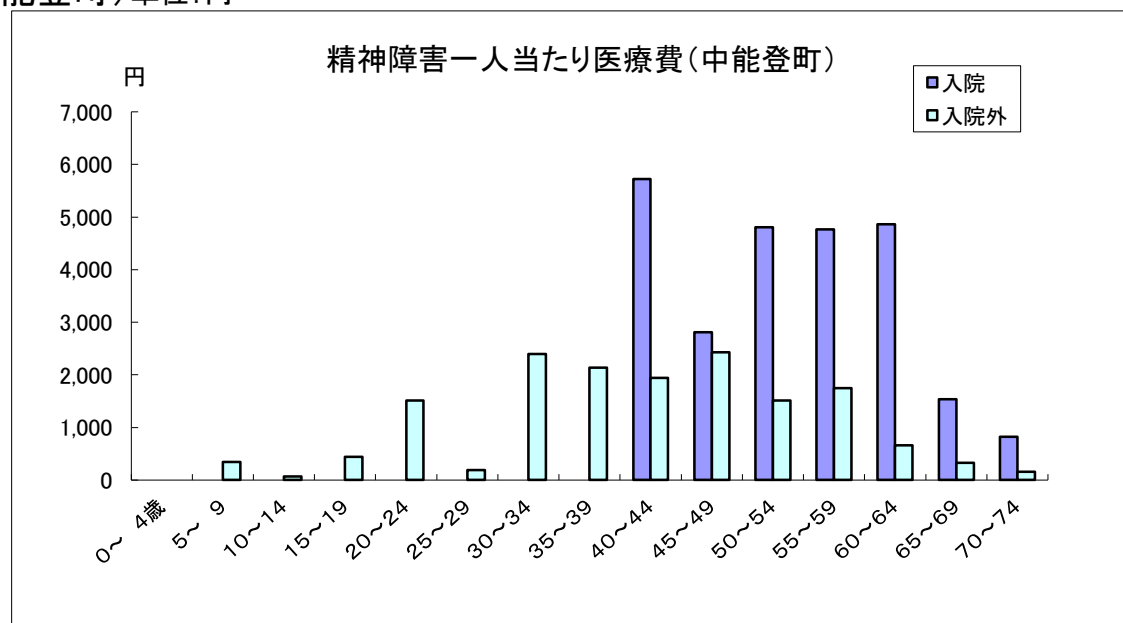
(2) 新生物(中能登町) 単位:円

年齢別	入院	入院外
0～4歳	0	0
5～9	0	0
10～14	0	0
15～19	0	0
20～24	0	0
25～29	1,910	0
30～34	0	1,311
35～39	0	751
40～44	0	428
45～49	0	404
50～54	0	28
55～59	0	191
60～64	2,817	477
65～69	6,362	1,964
70～74	4,635	2,222
全年齢合計	3,267	1,214



(3) 精神及び行動の障害(中能登町) 単位:円

年齢別	入院	入院外
0～4歳	0	0
5～9	0	341
10～14	0	68
15～19	0	444
20～24	0	1,509
25～29	0	189
30～34	0	2,398
35～39	0	2,139
40～44	5,726	1,939
45～49	2,812	2,426
50～54	4,806	1,512
55～59	4,763	1,750
60～64	4,859	656
65～69	1,533	324
70～74	826	159
全年齢合計	2,229	739

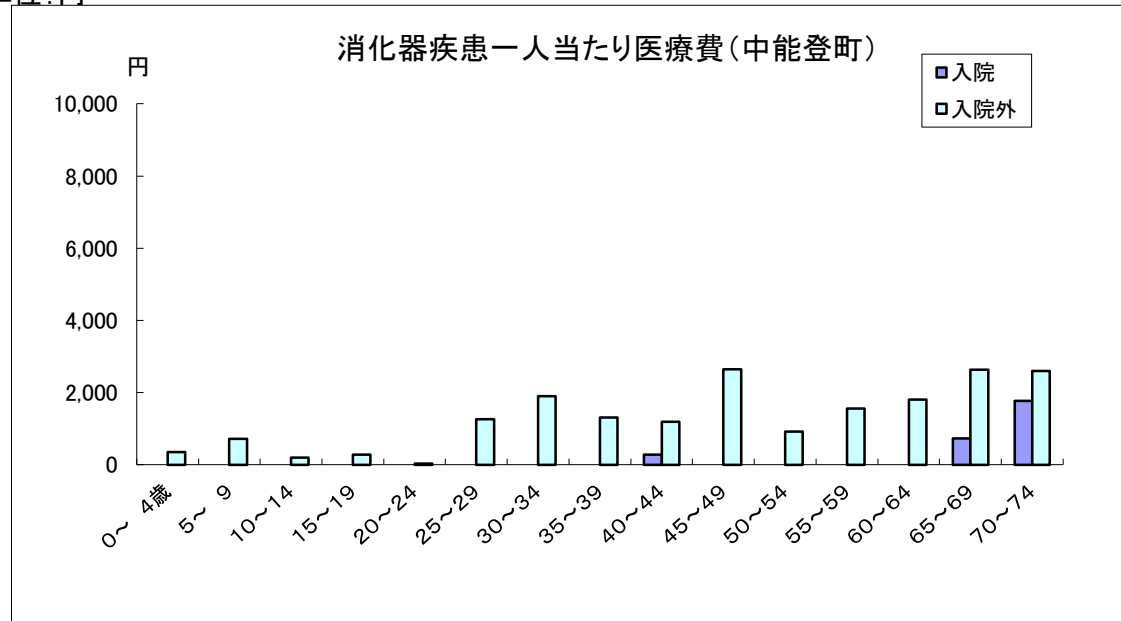


8) 疾病別年齢区分別一人当たり医療費(平成27年5月診療分)

出典: 石川県国民健康保険疾病分類別調査統計表

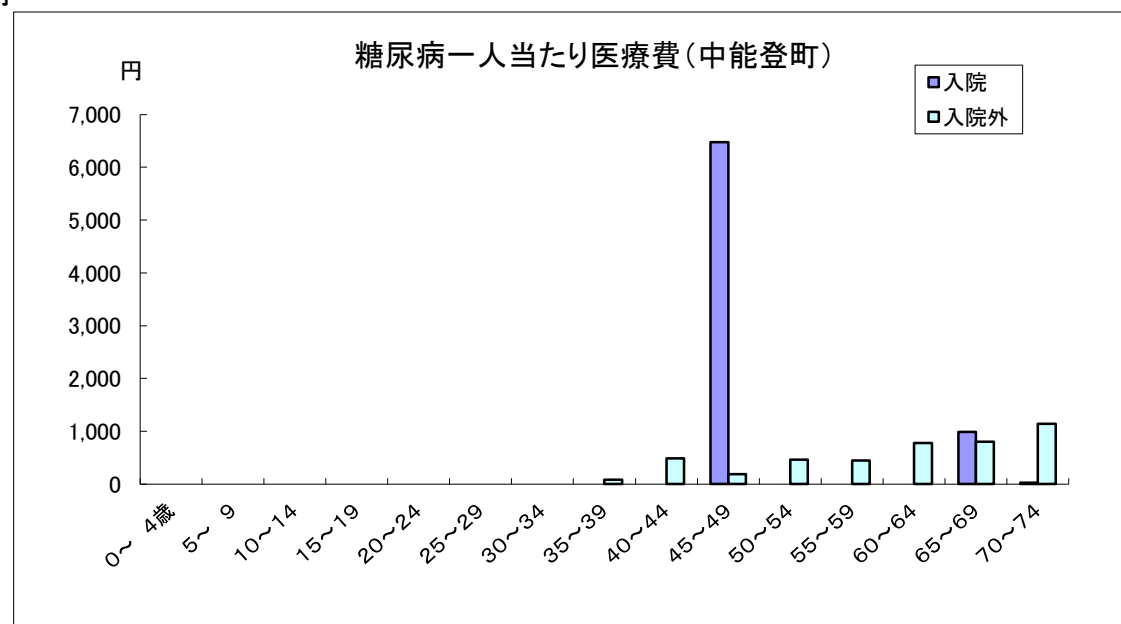
(4) 消化器疾患(中能登町) 単位:円

年齢別	入院	入院外
0~4歳	0	358
5~9	0	720
10~14	0	197
15~19	0	287
20~24	0	35
25~29	0	1,258
30~34	0	1,903
35~39	0	1,309
40~44	278	1,197
45~49	0	2,642
50~54	0	921
55~59	0	1,560
60~64	0	1,802
65~69	731	2,636
70~74	1,772	2,597
全年齢合計	619	2,007



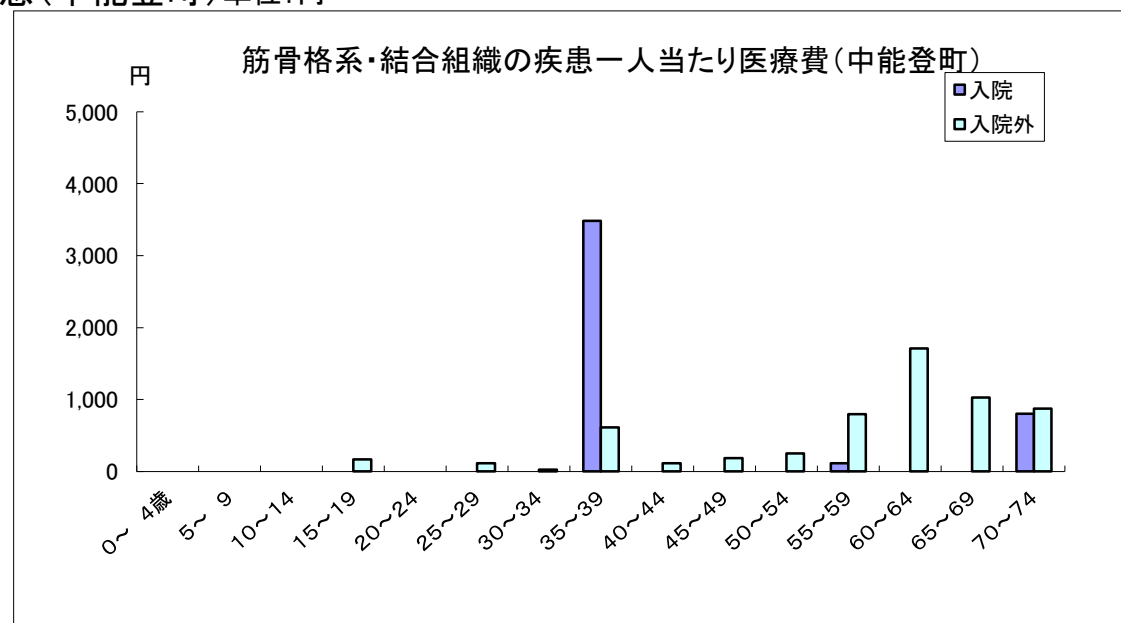
(5) 糖尿病(中能登町) 単位:円

年齢別	入院	入院外
0~4歳	0	0
5~9	0	0
10~14	0	0
15~19	0	0
20~24	0	0
25~29	0	0
30~34	0	0
35~39	0	82
40~44	0	492
45~49	6,473	187
50~54	0	463
55~59	0	444
60~64	0	780
65~69	988	807
70~74	28	1,144
全年齢合計	507	684



(6) 筋骨格系・結合組織の疾患(中能登町) 単位:円

年齢別	入院	入院外
0~4歳	0	0
5~9	0	0
10~14	0	0
15~19	0	169
20~24	0	0
25~29	0	112
30~34	0	25
35~39	3,486	614
40~44	0	117
45~49	0	185
50~54	0	251
55~59	117	796
60~64	0	1,711
65~69	0	1,026
70~74	803	874
全年齢合計	307	849

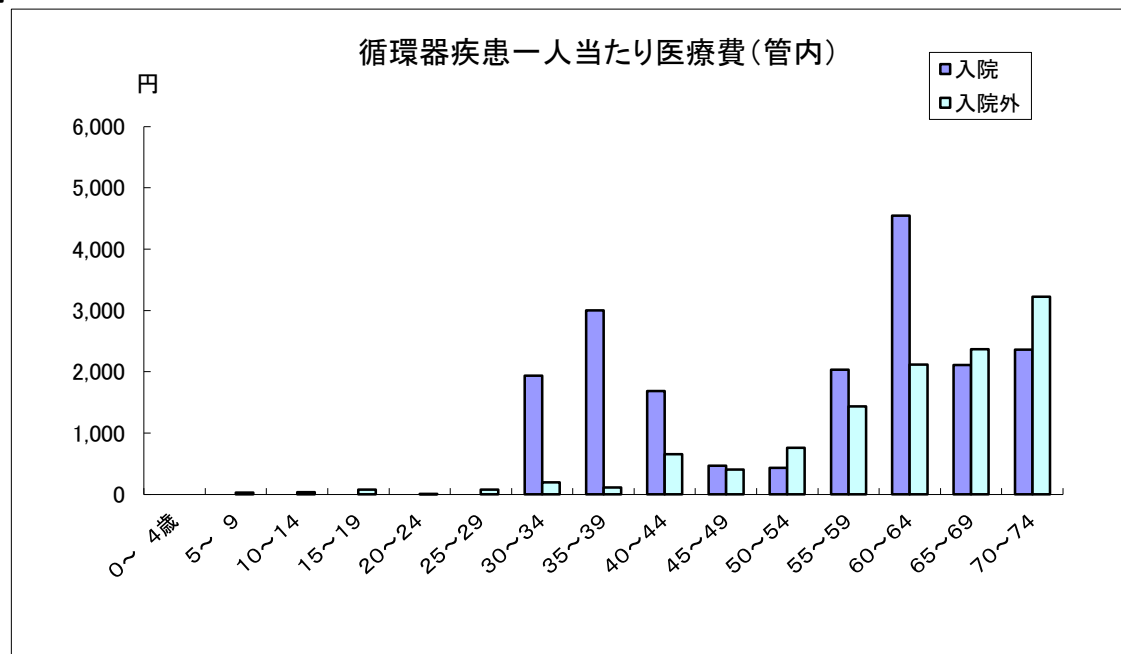


8) 疾病別年齢区分別一人当たり医療費(平成27年5月診療分)

出典: 石川県国民健康保険疾病分類別調査統計表

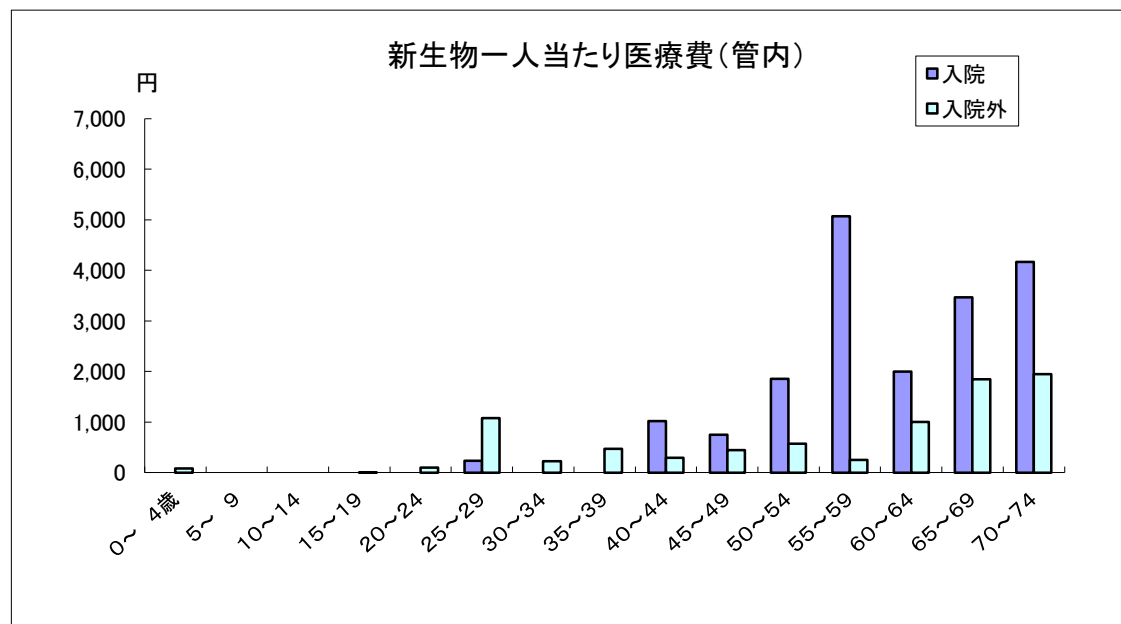
(1) 循環器疾患(管内) 単位:円

年齢別	入院	入院外
0～4歳	0	0
5～9	0	31
10～14	0	34
15～19	0	75
20～24	0	9
25～29	0	77
30～34	1,935	197
35～39	3,004	111
40～44	1,684	654
45～49	465	405
50～54	430	761
55～59	2,035	1,438
60～64	4,545	2,118
65～69	2,108	2,365
70～74	2,362	3,222
全年齢合計	2,179	1,860



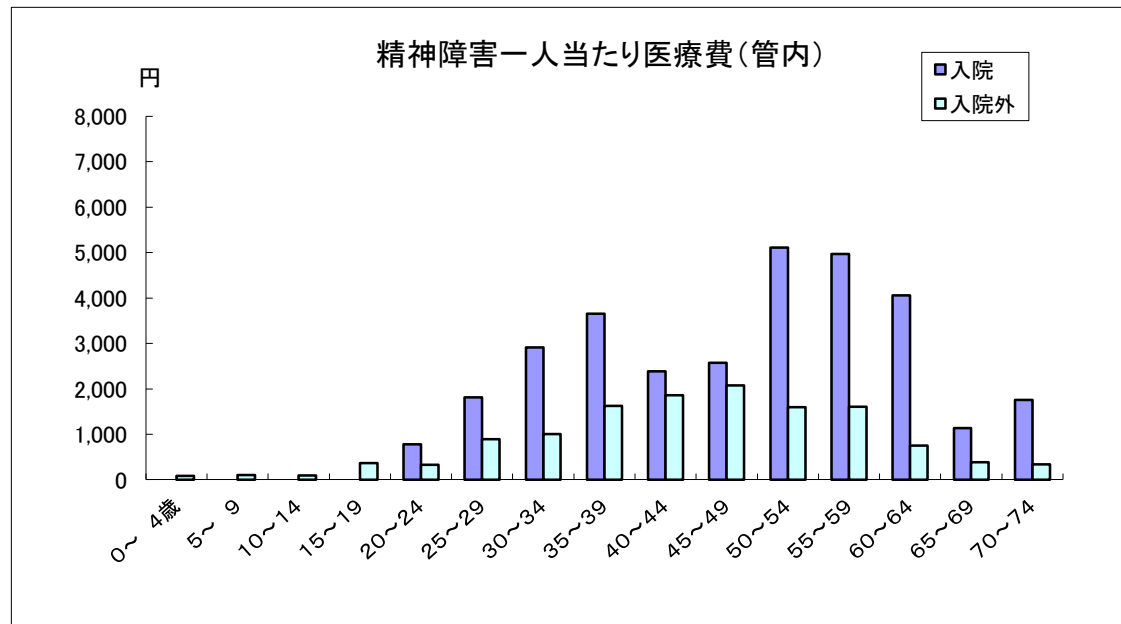
(2) 新生物(管内) 単位:円

年齢別	入院	入院外
0～4歳	0	82
5～9	0	0
10～14	0	0
15～19	0	9
20～24	0	96
25～29	236	1,074
30～34	0	225
35～39	0	467
40～44	1,020	297
45～49	752	441
50～54	1,854	568
55～59	5,069	251
60～64	1,995	998
65～69	3,466	1,845
70～74	4,169	1,945
全年齢合計	2,638	1,199



(3) 精神障害(管内) 単位:円

年齢別	入院	入院外
0～4歳	0	88
5～9	0	103
10～14	0	97
15～19	0	365
20～24	779	326
25～29	1,815	889
30～34	2,907	1,008
35～39	3,657	1,624
40～44	2,383	1,855
45～49	2,573	2,080
50～54	5,106	1,597
55～59	4,973	1,601
60～64	4,055	755
65～69	1,137	385
70～74	1,755	340
全年齢合計	2,295	737

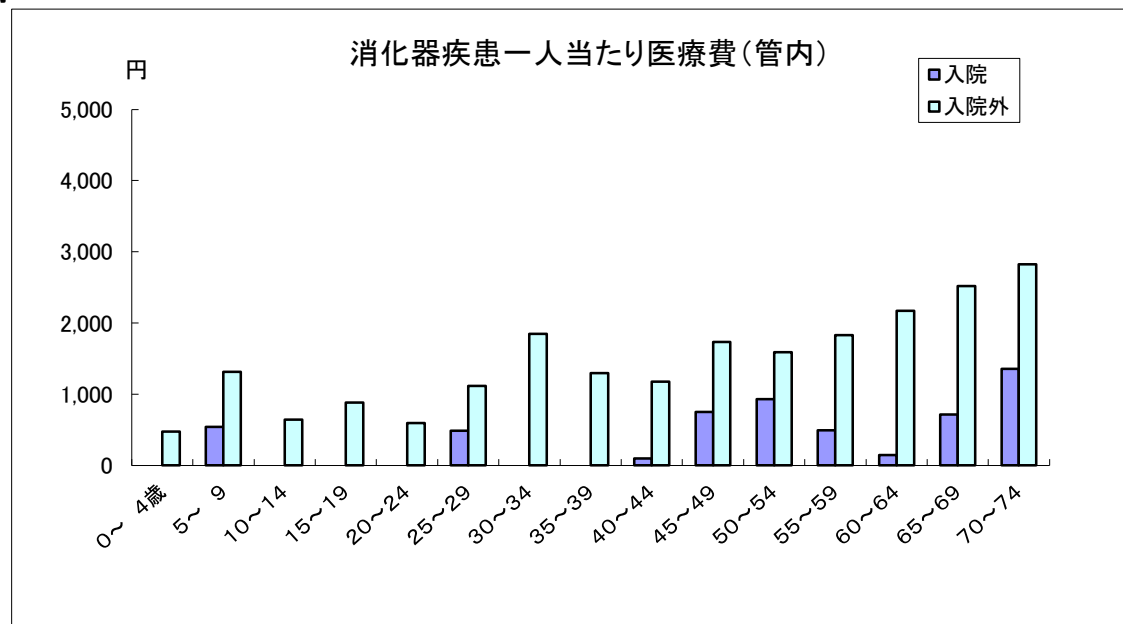


8) 疾病別年齢区分別一人当たり医療費(平成27年5月診療分)

出典: 石川県国民健康保険疾病分類別調査統計表

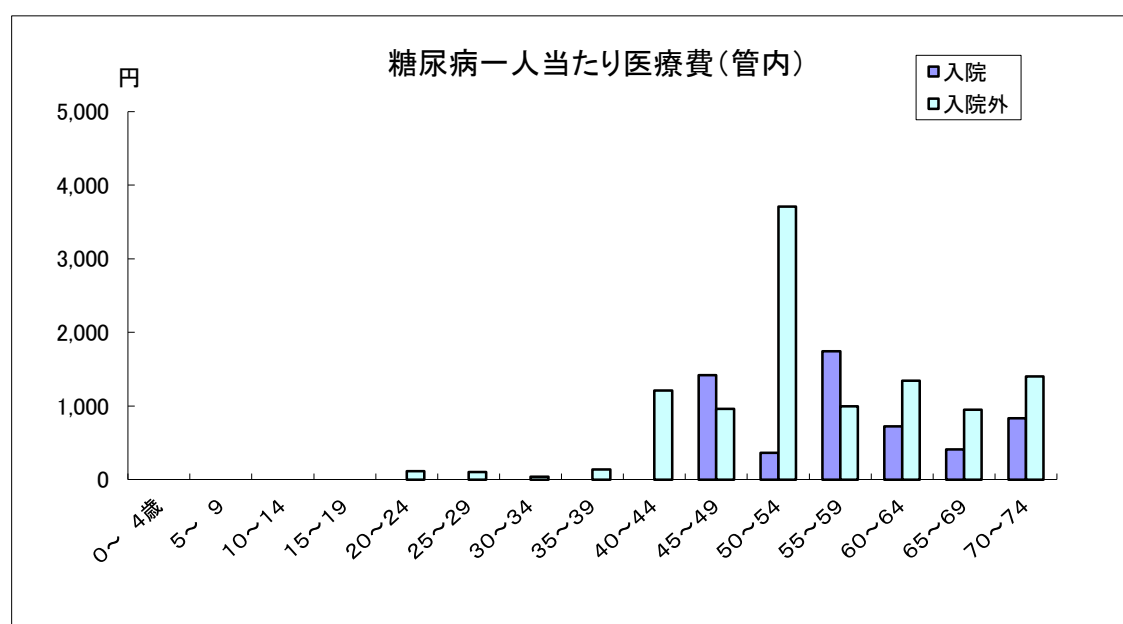
(4) 消化器疾患(管内) 単位: 円

年齢別	入院	入院外
0～4歳	0	472
5～9	537	1,314
10～14	0	644
15～19	0	883
20～24	0	593
25～29	484	1,113
30～34	0	1,847
35～39	0	1,293
40～44	98	1,177
45～49	749	1,732
50～54	930	1,589
55～59	491	1,827
60～64	145	2,171
65～69	716	2,517
70～74	1,353	2,823
全年齢合計	638	2,121



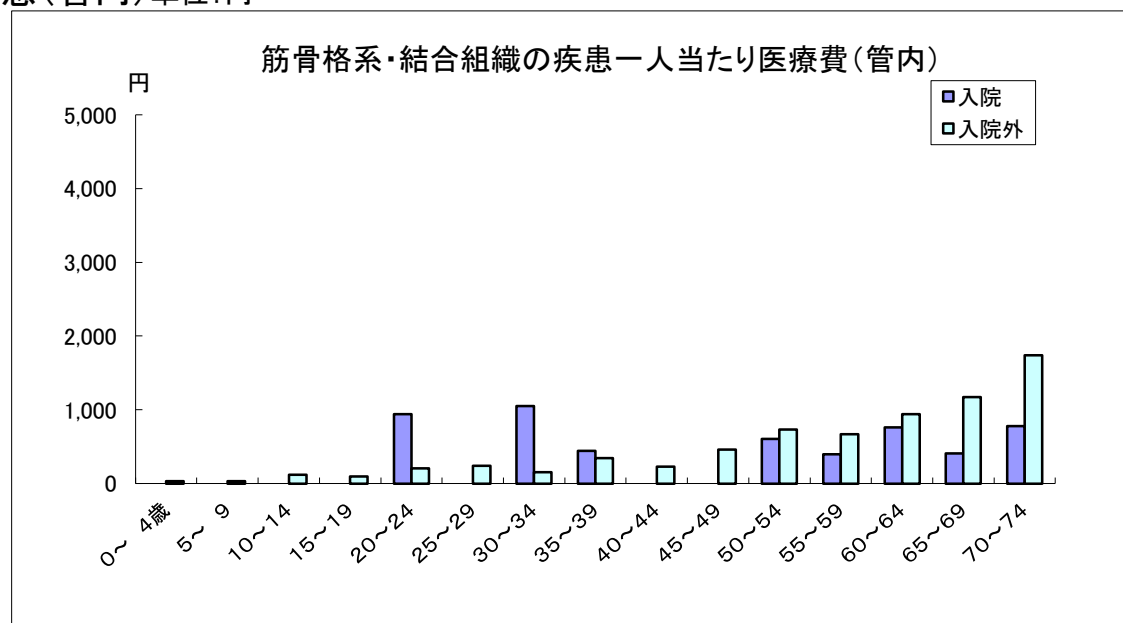
(5) 糖尿病(管内) 単位: 円

年齢別	入院	入院外
0～4歳	0	0
5～9	0	0
10～14	0	0
15～19	0	0
20～24	0	114
25～29	0	102
30～34	0	39
35～39	0	138
40～44	0	1,209
45～49	1,420	957
50～54	364	3,707
55～59	1,740	992
60～64	723	1,341
65～69	410	950
70～74	833	1,403
全年齢合計	583	1,096



(6) 筋骨格系・結合組織の疾患(管内) 単位: 円

年齢別	入院	入院外
0～4歳	0	32
5～9	0	30
10～14	0	117
15～19	0	93
20～24	943	207
25～29	0	240
30～34	1,049	152
35～39	440	343
40～44	0	229
45～49	0	461
50～54	602	731
55～59	396	667
60～64	763	942
65～69	409	1,175
70～74	780	1,741
全年齢合計	511	979

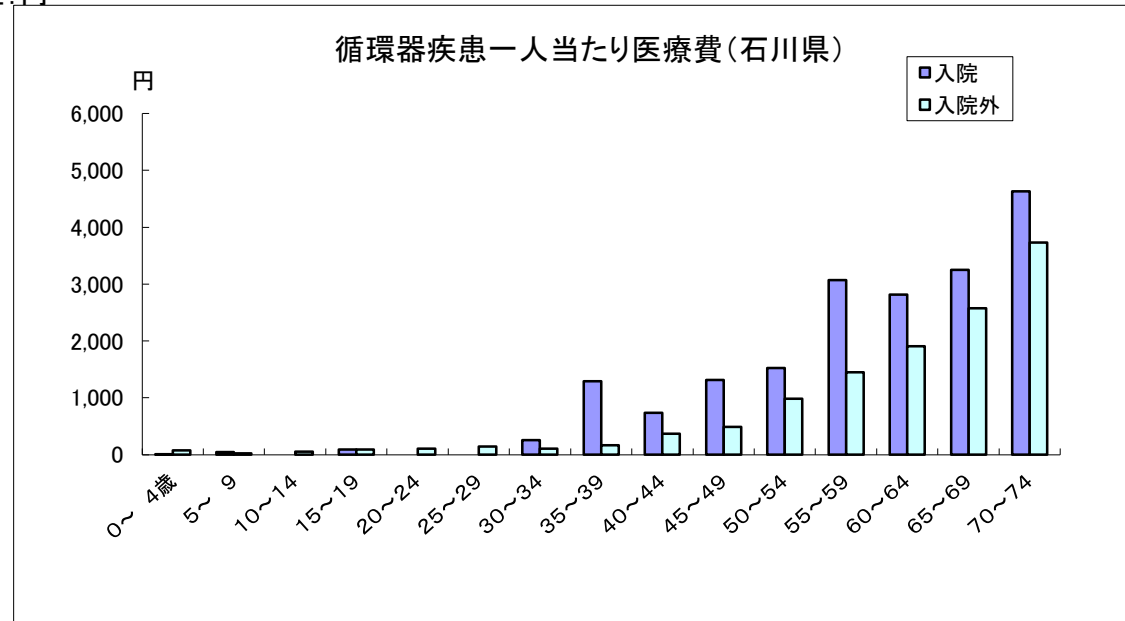


8) 疾病別年齢区分別一人当たり医療費(平成27年5月診療分)

出典: 石川県国民健康保険疾病分類別調査統計表

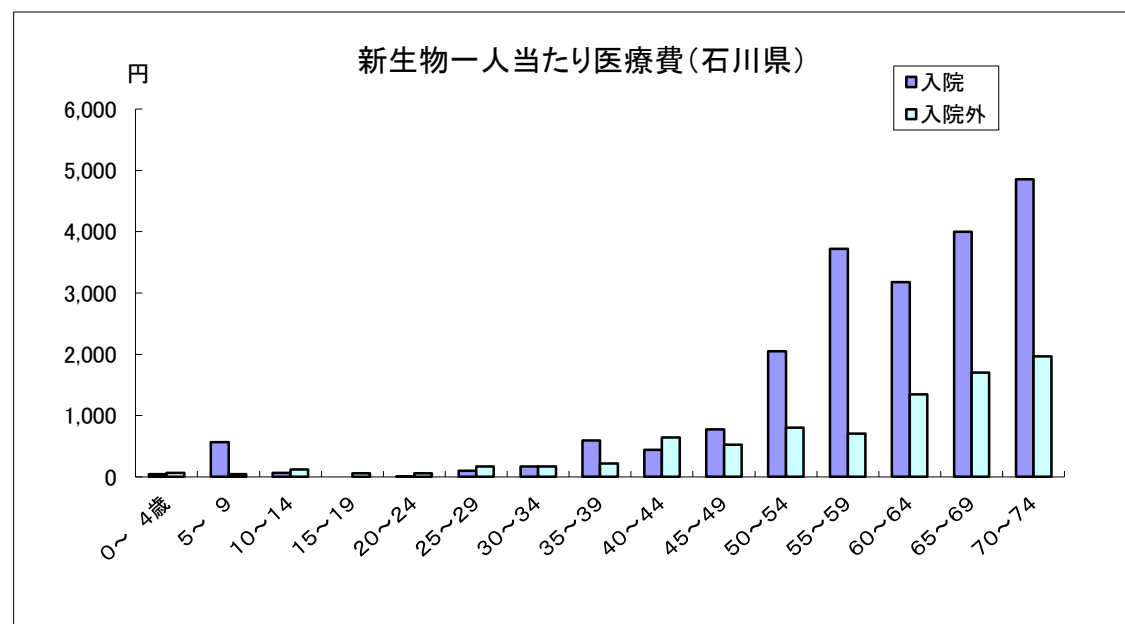
(1) 循環器疾患(石川県) 単位: 円

年齢別	入院	入院外
0～4歳	1	79
5～9	47	21
10～14	0	56
15～19	91	93
20～24	0	105
25～29	0	141
30～34	259	110
35～39	1,293	170
40～44	740	372
45～49	1,315	486
50～54	1,523	985
55～59	3,072	1,452
60～64	2,814	1,906
65～69	3,250	2,577
70～74	4,631	3,729
全年齢合計	2,478	1,799



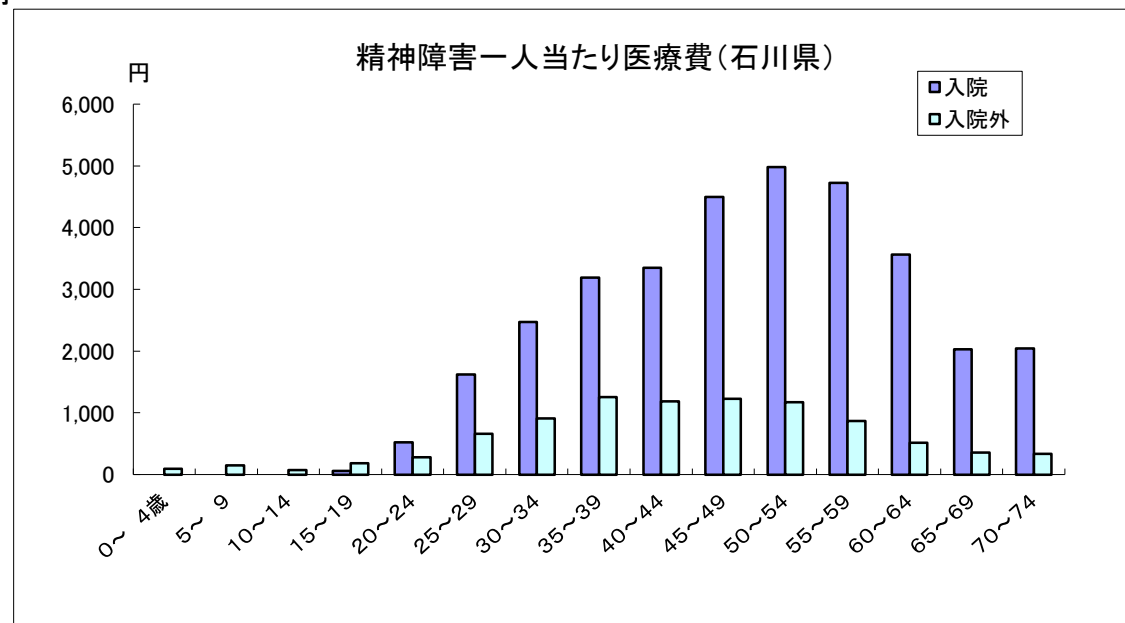
(2) 新生物(石川県) 単位: 円

年齢別	入院	入院外
0～4歳	44	64
5～9	569	44
10～14	67	119
15～19	0	61
20～24	13	62
25～29	100	172
30～34	173	169
35～39	594	222
40～44	438	642
45～49	778	524
50～54	2,052	803
55～59	3,718	707
60～64	3,177	1,345
65～69	3,998	1,698
70～74	4,855	1,964
全年齢合計	2,746	1,132



(3) 精神障害(石川県) 単位: 円

年齢別	入院	入院外
0～4歳	0	94
5～9	0	150
10～14	0	72
15～19	60	185
20～24	523	279
25～29	1,620	660
30～34	2,473	912
35～39	3,192	1,252
40～44	3,348	1,184
45～49	4,498	1,229
50～54	4,977	1,170
55～59	4,721	870
60～64	3,565	514
65～69	2,030	359
70～74	2,043	334
全年齢合計	2,521	567

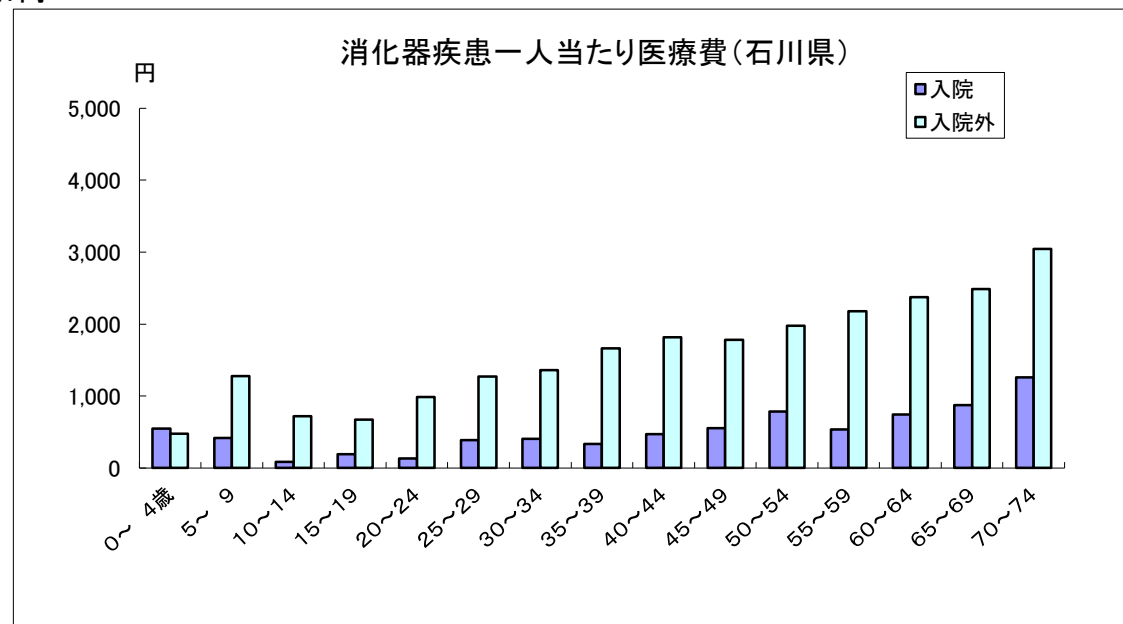


8) 疾病別年齢区分別一人当たり医療費(平成27年5月診療分)

出典: 石川県国民健康保険疾病分類別調査統計表

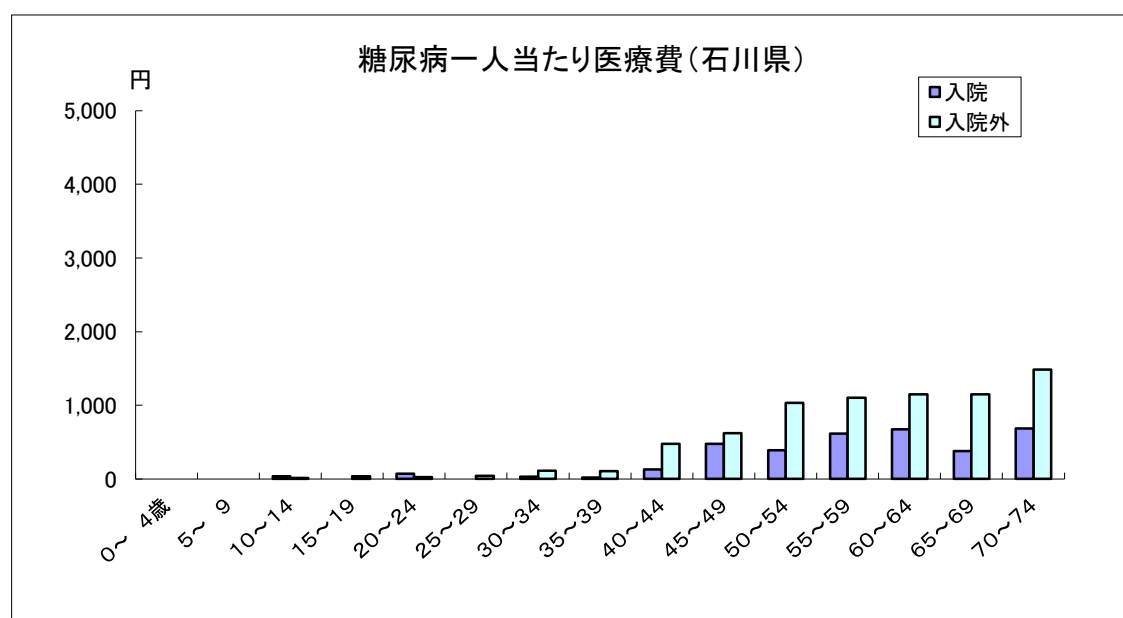
(4) 消化器疾患(石川県) 単位: 円

年齢別	入院	入院外
0～4歳	551	480
5～9	415	1,279
10～14	83	722
15～19	195	674
20～24	136	989
25～29	388	1,270
30～34	403	1,361
35～39	334	1,664
40～44	471	1,818
45～49	555	1,783
50～54	785	1,977
55～59	536	2,181
60～64	745	2,377
65～69	874	2,488
70～74	1,262	3,043
全年齢合計	744	2,159



(5) 糖尿病(石川県) 単位: 円

年齢別	入院	入院外
0～4歳	0	0
5～9	0	0
10～14	34	11
15～19	0	36
20～24	73	24
25～29	0	42
30～34	29	109
35～39	20	105
40～44	127	479
45～49	474	621
50～54	389	1,033
55～59	613	1,103
60～64	671	1,148
65～69	379	1,146
70～74	688	1,484
全年齢合計	401	893



(6) 筋骨格系・結合組織の疾患(石川県) 単位: 円

年齢別	入院	入院外
0～4歳	474	48
5～9	0	44
10～14	95	193
15～19	0	150
20～24	173	109
25～29	0	153
30～34	284	205
35～39	114	270
40～44	282	576
45～49	365	438
50～54	674	830
55～59	511	926
60～64	781	1,125
65～69	1,172	1,208
70～74	1,210	2,009
全年齢合計	742	1,015

