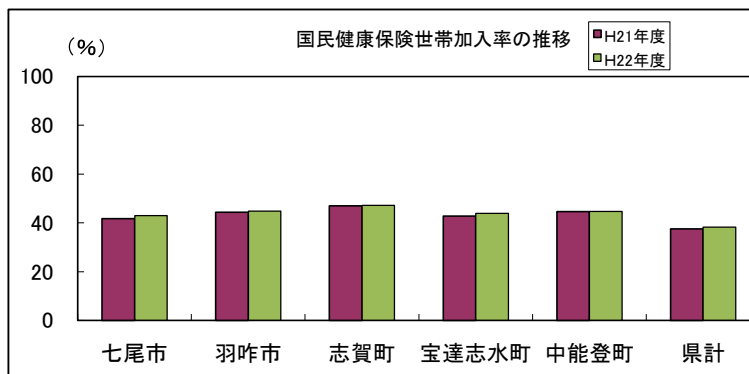


## 1) 国民健康保険世帯加入率(年度末)

出典: 国民健康保険事業状況(石川県)

	H13年度	H14年度	H15年度	H16年度	H17年度	H18年度	H19年度	H20年度	H21年度	H22年度
七尾市				55.39	56.84	56.70	56.76	41.49	41.70	42.93
旧七尾市	50.27	50.93	51.94							
旧田鶴浜町	60.53	61.92	62.30							
旧中島町	65.31	67.16	67.96							
旧能登島町	54.66	55.35	56.31							
羽咋市	53.56	54.30	56.07	57.30	59.23	59.24	58.50	43.80	44.40	44.74
志賀町					63.96	63.85	63.39	47.13	47.03	47.13
旧富来町	69.51	71.68	72.39	73.62						
旧志賀町	50.31	51.25	51.39	53.22						
宝達志水町				55.29	58.31	58.05	58.24	43.10	42.79	43.88
旧志雄町	50.73	52.87	54.60							
旧押水町	50.92	53.61	55.00							
中能登町				59.35	60.39	60.40	60.14	40.40	44.58	44.57
旧鳥屋町	55.21	56.74	57.52							
旧鹿島町	55.41	56.20	56.96							
旧鹿西町	59.55	61.56	62.83							
県計	46.08	47.60	48.55	49.16	49.90	50.06	49.75	37.69	37.56	38.21

注) H17年度は速報値

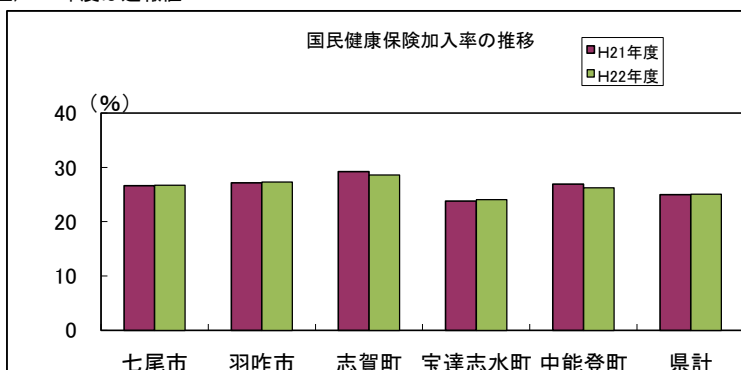


## 2) 国民健康保険加入率(年度末)

出典: 国民健康保険事業状況(石川県)

	H13年度	H14年度	H15年度	H16年度	H17年度	H18年度	H19年度	H20年度	H21年度	H22年度
七尾市				37.47	37.54	37.58	37.67	26.24	26.61	26.77
旧七尾市	33.75	34.48	35.55							
旧田鶴浜町	37.41	38.31	38.67							
旧中島町	40.15	41.77	42.71							
旧能登島町	35.83	36.63	37.46							
羽咋市	33.62	34.76	35.89	36.88	37.83	38.16	37.76	26.43	27.13	27.32
志賀町					42.75	43.09	42.76	29.1	29.21	28.62
旧富来町	47.77	49.84	51.48	53.41						
旧志賀町	33.63	34.63	34.73	35.72						
宝達志水町				33.20	34.31	34.41	34.80	24.08	23.80	24.09
旧志雄町	29.48	30.57	31.97							
旧押水町	30.58	32.13	33.25							
中能登町				38.11	38.67	38.73	38.54	26.89	26.92	26.3
旧鳥屋町	34.94	36.23	37.34							
旧鹿島町	35.21	36.19	36.91							
旧鹿西町	36.72	38.04	38.60							
県計	32.04	33.30	34.11	34.56	34.35	34.44	34.17	25.05	25	25.11

注) H17年度は速報値

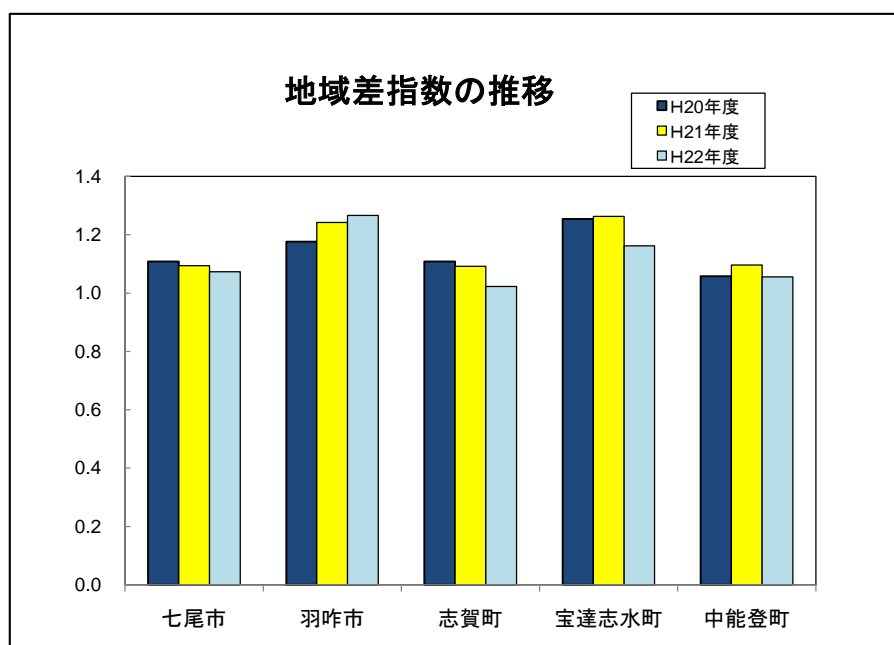


### 3) 地域差指数

	H13年度	H14年度	H15年度	H16年度	H17年度	H18年度	H19年度	H20年度	H21年度	H22年度
七尾市			1.096	1.078	1.057	1.101	1.082	1.108	1.094	1.073
旧七尾市	1.094	1.076								
旧田鶴浜町	1.071	1.055								
旧中島町	1.102	1.048								
旧能登島町	1.171	1.111								
羽咋市	1.152	1.106	1.107	1.110	1.059	1.066	1.131	1.176	1.242	1.266
志賀町				1.078	1.032	1.160	1.195	1.108	1.092	1.023
旧富来町	1.051	1.068	1.149							
旧志賀町	0.989	1.037	1.031							
宝達志水町				1.189	1.228	1.285	1.317	1.254	1.263	1.162
旧志雄町	1.276	1.301	1.375							
旧押水町	1.109	1.239	1.170							
中能登町				1.064	1.002	1.101	1.101	1.058	1.096	1.055
旧鳥屋町	1.022	0.975	1.049							
旧鹿島町	0.900	0.963	0.973							
旧鹿西町	1.104	1.119	0.979							

地域差指数：年齢階層別1人当たり医療費が全国平均と同じと仮定した場合の給付費(基準給付費を1として算定した指数)  
 年齢構成の違いを補正して、国を1とした時、医療費の水準がどうかを表す  
 注)H17年度は速報値

出典：「厚生労働省保険局国民健康保険課安定化計画係」より1月中旬頃資料提供



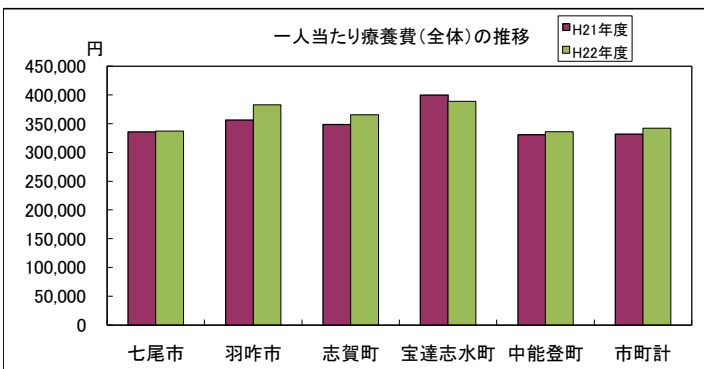
#### 4)一人当たり療養諸費

##### (1)一人当たり療養諸費(全体)

出典:国民健康保険事業状況(石川県)

市町	年度	H13年度	H14年度	H15年度	H16年度	H17年度	H18年度	H19年度	H20年度	H21年度	H22年度
七尾市					437,679	452,775	463,200	471,819	320,520	335,857	337,144
旧七尾市		447,185	422,093	430,379							
旧田鶴浜町		372,514	376,192	393,544							
旧中島町		469,048	444,483	457,649							
旧能登島町		502,192	456,537	459,552							
羽咋市		475,718	456,807	441,879	463,555	456,106	460,124	497,745	344,461	356,485	382,500
志賀町						439,284	440,922	462,442	351,396	349,032	365,352
旧富来町		443,873	438,448	453,279	453,784						
旧志賀町		400,192	399,152	395,329	406,414						
宝達志水町					496,503	510,666	515,247	538,482	375,865	399,934	388,841
旧志雄町		518,414	497,122	505,538							
旧押水町		488,738	512,843	520,274							
中能登町					410,231	425,631	438,204	474,727	310,692	330,781	335,740
旧鳥屋町		410,478	383,864	409,371							
旧鹿島町		365,812	379,265	386,470							
旧鹿西町		443,466	437,063	417,595							
石川県(市町計)		437,224	431,191	432,081	437,242	451,952	455,726	477,866	323,962	332,305	342,354

注)H17年度は速報値

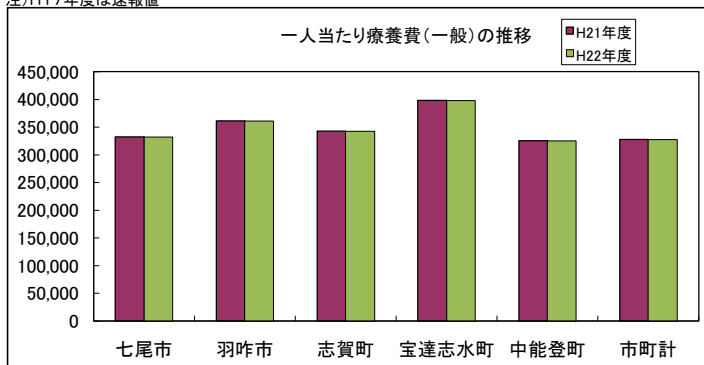


##### (2)一人当たり療養諸費(一般)

出典:国民健康保険事業状況(石川県)

市町	年度	H13年度	H14年度	H15年度	H16年度	H17年度	H18年度	H19年度	H20年度	H21年度	H22年度
七尾市					245,365	249,669	261,588	269,556	313,105	331,960	335,158
旧七尾市		229,793	230,044	237,276							
旧田鶴浜町		269,490	257,606	273,695							
旧中島町		239,473	231,062	268,423							
旧能登島町		254,091	252,561	243,564							
羽咋市		258,679	239,278	248,603	250,067	255,533	258,056	274,884	338,216	361,285	388,894
志賀町						268,687	286,867	313,737	333,431	342,351	358,133
旧富来町		255,624	248,033	279,674	265,330						
旧志賀町		227,123	244,279	248,326	261,521						
宝達志水町					277,379	303,066	293,704	327,812	372,554	398,216	402,709
旧志雄町		304,311	295,936	315,146							
旧押水町		225,226	250,921	236,952							
中能登町					257,981	256,055	263,062	294,566	303,319	325,438	333,482
旧鳥屋町		221,930	212,592	238,535							
旧鹿島町		208,779	235,995	234,639							
旧鹿西町		258,300	253,594	223,270							
石川県(市町計)		226,753	223,319	227,985	233,520	244,455	251,105	264,965	315,908	327,259	337,002

注)H17年度は速報値



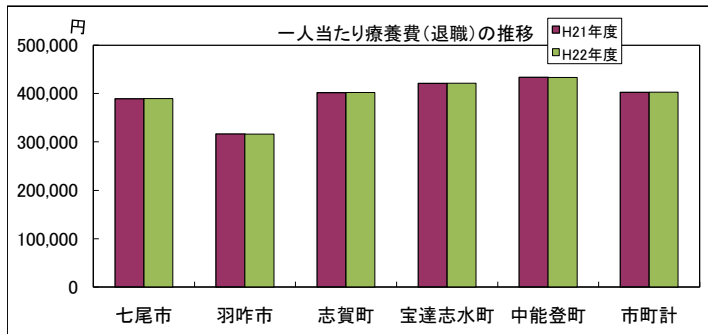
#### 4)一人当たり療養諸費

##### (3)一人当たり療養諸費(退職)

出典:国民健康保険事業状況(石川県)

市町	年度	H13年度	H14年度	H15年度	H16年度	H17年度	H18年度	H19年度	H20年度	H21年度	H22年度
七尾市					359,958	376,688	403,963	413,101	399,786	389,410	359,062
旧七尾市		390,854	380,623	397,442							
旧田鶴浜町		267,359	318,905	321,350							
旧中島町		344,071	333,733	287,602							
旧能登島町		331,245	286,916	275,942							
羽咋市		368,613	388,373	371,815	367,766	395,473	382,757	421,738	388,952	316,439	335,159
志賀町						374,612	377,762	392,141	469,711	401,787	422,329
旧富来町		315,811	310,850	334,345	330,279						
旧志賀町		374,069	365,967	372,033	371,286						
宝達志水町					389,224	434,957	462,003	478,071	406,243	421,457	225,262
旧志雄町		440,066	363,486	328,345							
旧押水町		419,109	454,342	441,718							
中能登町					319,736	355,788	393,916	421,320	448,289	433,497	370,835
旧鳥屋町		306,627	286,571	295,623							
旧鹿島町		306,668	323,969	305,806							
旧鹿西町		301,403	288,578	298,868							
石川県(市町計)		407,376	395,729	393,897	389,141	408,538	415,855	433,591	412,312	402,483	408,510

注)H17年度は速報値



##### (4)一人当たり療養諸費(老人)

出典:国民健康保険事業状況(石川県)

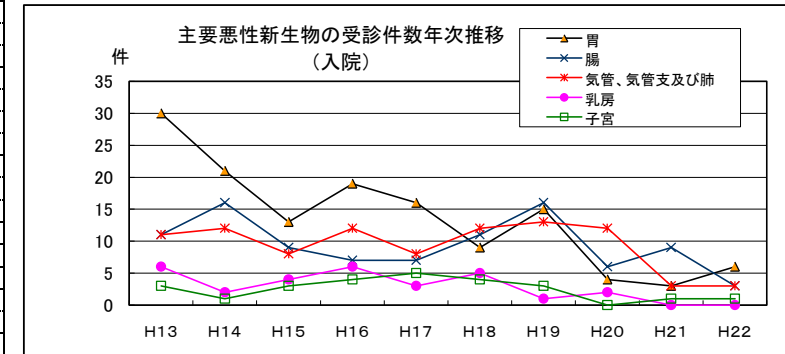
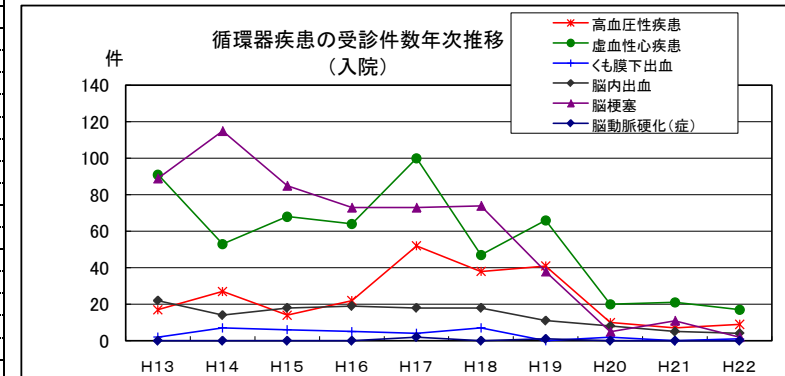
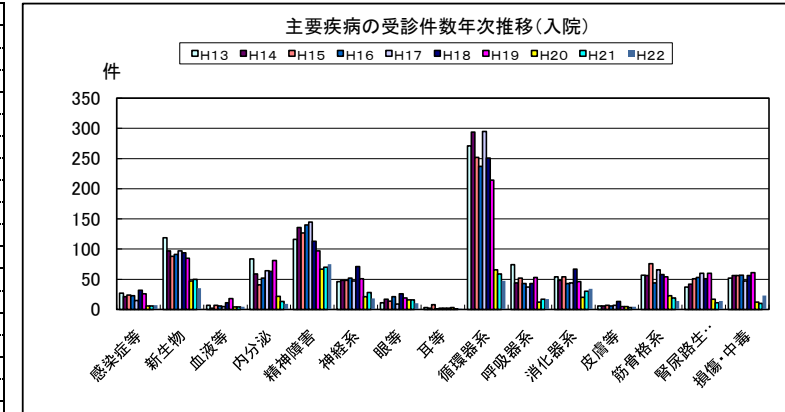
市町	年度	H13年度	H14年度	H15年度	H16年度	H17年度	H18年度	H19年度	H20年度	H21年度	H22年度
七尾市					768,839	817,135	826,422	842,310			
旧七尾市		791,138	715,719	730,970							
旧田鶴浜町		582,902	580,953	614,973							
旧中島町		826,697	758,687	770,369							
旧能登島町		941,846	807,093	865,500							
羽咋市		810,203	764,799	730,413	805,636	767,914	791,098	863,277			
志賀町						733,681	706,543	730,610			
旧富来町		725,608	717,007	718,860	756,691						
旧志賀町		675,698	643,488	632,774	657,721						
宝達志水町					833,522	826,354	841,320	866,076			
旧志雄町		804,517	795,509	825,206							
旧押水町		838,503	854,080	914,017							
中能登町					683,986	733,320	752,291	809,686			
旧鳥屋町		726,042	663,694	710,976							
旧鹿島町		601,031	588,021	631,112							
旧鹿西町		752,201	739,059	740,348							
石川県(市町計)		825,796	810,898	825,135	850,474	884,502	889,928	938,830			

## 5) 年次別受診件数(各年5月診療分)

### (1) 入院(七尾市)

	単位: 件											
	H13	H14	H15	H16	H17	H18	H19	H20	H21	H22		
感染症及び寄生虫症	27	21	24	23	15	32	26	6	6	7		
結核	15	4	7	4	2	7	0	0	0	1		
その他のウィルス疾患	1	2	1	1	0	1	0	0	0	1		
新生物	119	97	88	91	97	94	85	47	50	35		
胃の悪性新生物	30	21	13	19	16	9	15	4	3	6		
腸の悪性新生物	11	16	9	7	7	11	16	6	9	3		
気管、気管支及び肺の悪性新生物	11	12	8	12	8	12	13	12	3	3		
乳房の悪性新生物	6	2	4	6	3	5	1	2	0	0		
子宮の悪性新生物	3	1	3	4	5	4	3	0	1	1		
悪性リンパ腫	2	3	2	1	7	6	5	2	6	1		
血液及び造血器の疾患並びに免疫機構の障害	7	2	7	6	5	11	18	4	4	4		
内分泌、栄養及び代謝疾患	84	59	41	52	64	63	81	22	13	9		
糖尿病	62	50	27	46	57	52	66	15	10	4		
精神及び行動の障害	116	136	127	140	145	113	97	67	70	75		
精神病	107	127	118	121	123	98	82	65	61	69		
神経系の疾患	46	48	48	52	47	71	51	21	28	18		
アルツハイマー病	0	3	2	3	2	2	3	1	2	0		
眼及び付属器の疾患	11	17	14	21	9	26	19	16	16	10		
耳及び乳様突起の疾患	3	2	8	1	2	2	2	3	1	1		
循環器系の疾患	271	294	252	237	295	251	214	66	59	47		
高血圧性疾患	17	27	14	22	52	38	41	10	7	9		
虚血性心疾患	91	53	68	64	100	47	66	20	21	17		
くも膜下出血	2	7	6	5	4	7	0	2	0	1		
脳内出血	22	14	18	19	18	18	11	8	5	4		
脳梗塞	89	115	85	73	73	74	38	5	11	2		
脳動脈硬化(症)	0	0	0	0	2	0	1	0	0	0		
その他の脳血管疾患	8	19	3	5	3	10	5	4	2	0		
呼吸器系の疾患	74	44	52	43	37	43	53	12	17	17		
喘息	11	18	13	13	5	12	8	3	1	3		
消化器系の疾患	54	48	54	43	44	67	46	20	30	34		
う蝕	0	0	0	0	0	0	0	0	0	0		
歯肉炎及び歯周疾患	0	0	0	0	0	0	0	0	0	0		
胃及び十二指腸の疾患	17	12	13	15	19	16	10	3	3	6		
肝臓の疾患	12	16	13	11	8	7	9	4	6	4		
皮膚及び皮下組織の疾患	6	6	7	6	7	13	5	5	3	4		
筋骨格系及び結合組織の疾患	57	56	76	44	66	58	54	23	19	14		
炎症性多発性関節障害	6	3	6	4	8	6	8	1	0	2		
骨の密度及び構造の障害	9	15	13	4	9	8	11	1	1	1		
腎尿路生殖器系の疾患	37	42	51	53	60	51	60	17	11	14		
糸球体疾患及び腎尿管間質性疾患	3	9	1	3	2	5	4	2	4	4		
腎不全	17	17	23	23	12	15	15	3	3	3		
前立腺肥大(症)	2	9	9	8	15	12	5	3	1	1		
妊娠、分娩及び産じょく	3	4	0	1	2	0	2	2	4	7		
流産	0	0	0	0	0	0	0	1	1	0		
妊娠高血圧症候群	0	1	0	0	0	0	0	0	0	0		
周産期に発生した病態	0	0	2	2	4	0	2	2	3	1		
先天奇形、変形及び染色体異常	0	1	0	0	0	0	0	1	2	1		
所見で他に分類されないもの	6	8	10	13	15	24	12	4	4	3		
損傷・中毒及びその他の外因の影響	52	56	56	57	47	56	61	12	10	23		
骨折	38	39	38	34	33	35	34	4	6	11		
合 計	973	941	917	885	961	975	888	350	350	324		

注) H16年以前の数値は旧七尾市、旧田鶴浜町、旧中島町、旧能登島町を合計した人数を計上した

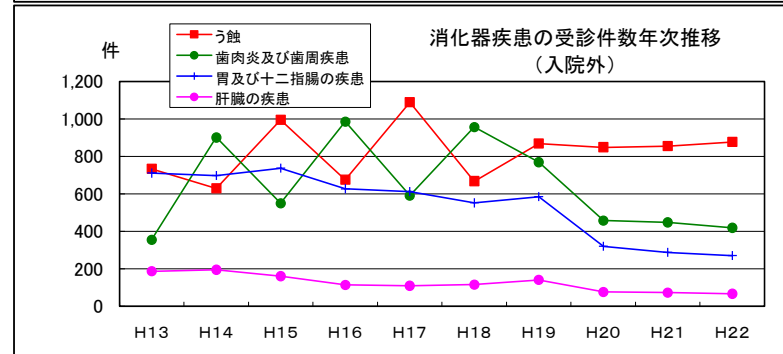
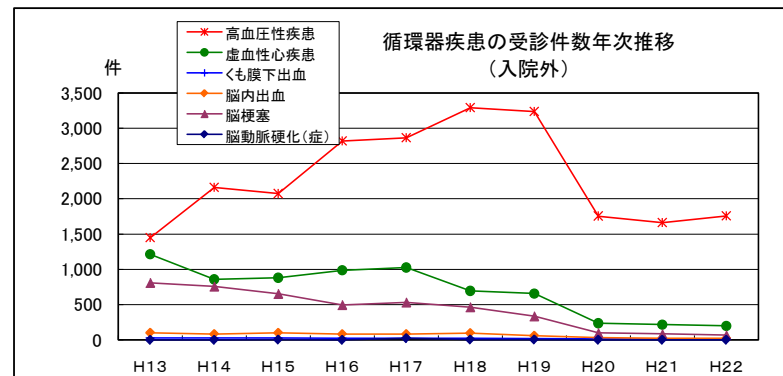
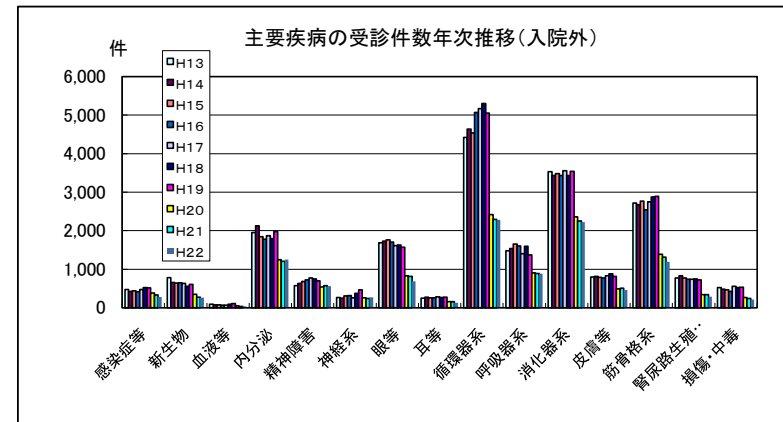


## 5) 年次別受診件数(各年5月診療分)

### (2) 入院外(七尾市)

	単位: 件											
	H13	H14	H15	H16	H17	H18	H19	H20	H21	H22		
感染症及び寄生虫症	472	426	442	419	476	526	512	386	336	276		
結核	34	19	22	13	5	9	5	0	1	0		
その他のウィルス疾患	5	3	3	1	2	4	4	4	5	6		
新生物	785	656	639	646	628	557	608	345	276	254		
胃の悪性新生物	145	132	114	116	80	79	94	57	34	30		
腸の悪性新生物	76	69	72	62	49	51	55	36	19	26		
気管、気管支及び肺の悪性新生物	48	43	52	37	36	45	40	20	20	12		
乳房の悪性新生物	31	59	42	41	21	39	40	26	16	13		
子宮の悪性新生物	28	5	9	13	12	4	8	7	3	6		
悪性リンパ腫	8	15	17	26	17	12	17	8	9	12		
血液及び造血器の疾患並びに免疫機構の障害	94	78	74	67	69	90	106	46	36	35		
内分泌、栄養及び代謝疾患	1,954	2,127	1,844	1,777	1,866	1,796	1,980	1,250	1,209	1,247		
糖尿病	1,206	1,365	1,088	1,161	1,195	1,115	1,263	742	691	695		
精神及び行動の障害	577	635	679	722	773	752	700	537	577	554		
精神病	413	486	509	563	514	492	475	402	425	441		
神経系の疾患	263	247	307	314	255	370	463	258	238	263		
アルツハイマー病	1	25	38	25	12	27	66	14	16	13		
眼及び付属器の疾患	1,690	1,732	1,760	1,701	1,610	1,625	1,573	833	812	686		
耳及び乳様突起の疾患	250	272	260	261	280	268	271	161	158	126		
循環器系の疾患	4,423	4,636	4,540	5,073	5,170	5,301	5,052	2,417	2,296	2,278		
高血圧性疾患	1,450	2,161	2,074	2,820	2,865	3,292	3,239	1,756	1,664	1,759		
虚血性心疾患	1,213	859	881	987	1,026	696	658	238	218	201		
くも膜下出血	30	28	30	25	26	23	19	12	10	9		
脳内出血	102	83	101	82	83	97	60	30	23	23		
脳梗塞	809	757	653	496	532	465	336	99	85	69		
脳動脈硬化(症)	0	0	4	0	24	5	5	1	1	1		
その他の脳血管疾患	48	71	60	49	86	61	80	27	31	16		
呼吸器系の疾患	1,480	1,540	1,656	1,607	1,404	1,595	1,371	907	886	878		
喘息	382	423	399	376	331	341	314	182	179	183		
消化器系の疾患	3,536	3,432	3,484	3,428	3,556	3,430	3,544	2,364	2,249	2,222		
う蝕	734	630	995	676	1,089	668	869	849	855	877		
歯肉炎及び歯周疾患	356	902	551	986	592	957	770	458	449	420		
胃及び十二指腸の疾患	711	698	737	627	613	552	585	320	288	271		
肝臓の疾患	187	195	161	114	110	116	141	77	73	67		
皮膚及び皮下組織の疾患	799	812	787	772	833	882	814	489	510	454		
筋骨格系及び結合組織の疾患	2,718	2,673	2,770	2,540	2,748	2,877	2,892	1,386	1,311	1,194		
炎症性多発性関節障害	390	199	251	231	261	255	236	122	141	114		
骨の密度及び構造の障害	462	652	429	412	487	422	433	151	128	133		
腎尿路生殖系系の疾患	773	830	773	736	738	752	727	341	344	279		
糸球体疾患及び腎尿管間質性疾患	76	65	54	47	50	67	30	21	23	19		
腎不全	52	76	80	80	77	78	83	37	41	37		
前立腺肥大(症)	222	191	179	170	187	177	183	59	64	59		
妊娠、分娩及び産じょく	18	24	21	11	16	13	23	15	13	27		
流産	1	0	0	7	1	1	0	1	0	3		
妊娠高血圧症候群	0	0	0	1	0	0	1	0	0	0		
周産期に発生した病態	0	0	2	0	1	1	0	8	1	1		
先天奇形、変形及び染色体異常	8	5	8	6	11	9	3	16	14	3		
所見で他に分類されないもの	200	317	355	324	383	466	444	271	251	187		
損傷・中毒及びその他の外因の影響	522	478	465	425	558	521	528	269	239	209		
骨折	153	134	162	138	161	150	157	80	47	33		
合 計	20,562	20,920	20,866	20,829	21,375	21,831	21,611	12,299	11,756	11,173		

注) H16年以前の数値は旧七尾市、旧田鶴浜町、旧中島町、旧能登島町を合計した人数を計上した



## 5) 年次別受診件数(各年5月診療分)

### (3) 入院＋入院外(七尾市)

単位: 件

	H13	H14	H15	H16	H17	H18	H19	H20	H21	H22
感染症及び寄生虫症	499	447	466	442	491	558	538	392	342	283
結核	49	23	29	17	7	16	5	0	1	1
その他のウィルス疾患	6	5	4	2	2	5	4	4	5	7
新生物	904	753	727	737	725	651	693	392	326	289
胃の悪性新生物	175	153	127	135	96	88	109	61	37	36
腸の悪性新生物	87	85	81	69	56	62	71	42	28	29
気管、気管支及び肺の悪性新生物	59	55	60	49	44	57	53	32	23	15
乳房の悪性新生物	37	61	46	47	24	44	41	28	16	13
子宮の悪性新生物	31	6	12	17	17	8	11	7	4	7
悪性リンパ腫	10	18	19	27	24	18	22	10	15	13
血液及び造血器の疾患並びに免疫機構の障害	101	80	81	73	74	101	124	50	40	39
内分泌、栄養及び代謝疾患	2,038	2,186	1,885	1,829	1,930	1,859	2,061	1,272	1,222	1,256
糖尿病	1,268	1,415	1,115	1,207	1,252	1,167	1,329	757	701	699
精神及び行動の障害	693	771	806	862	918	865	797	604	647	629
精神病	520	613	627	684	637	590	557	467	486	510
神経系の疾患	309	295	355	366	302	441	514	279	266	281
アルツハイマー病	1	28	40	28	14	29	69	15	18	13
眼及び付属器の疾患	1,701	1,749	1,774	1,722	1,619	1,651	1,592	849	828	696
耳及び乳様突起の疾患	253	274	268	262	282	270	273	164	159	127
循環器系の疾患	4,694	4,930	4,792	5,310	5,465	5,552	5,266	2,483	2,355	2,325
高血圧性疾患	1,467	2,188	2,088	2,842	2,917	3,330	3,280	1,766	1,671	1,768
虚血性心疾患	1,304	912	949	1,051	1,126	743	724	258	239	218
くも膜下出血	32	35	36	30	30	30	19	14	10	10
脳内出血	124	97	119	101	101	115	71	38	28	27
脳梗塞	898	872	738	569	605	539	374	104	96	71
脳動脈硬化(症)	0	0	4	0	26	5	6	1	1	1
その他の脳血管疾患	56	90	63	54	89	71	85	31	33	16
呼吸器系の疾患	1,554	1,584	1,708	1,650	1,441	1,638	1,424	919	903	895
喘息	393	441	412	389	336	353	322	185	180	186
消化器系の疾患	3,590	3,480	3,538	3,471	3,600	3,497	3,590	2,384	2,279	2,256
う蝕	734	630	995	676	1,089	668	869	849	855	877
膈肉炎及び膈周囲疾患	356	902	551	986	592	957	770	458	449	420
胃及び十二指腸の疾患	728	710	750	642	632	568	595	323	291	277
肝臓の疾患	199	211	174	125	118	123	150	81	79	71
皮膚及び皮下組織の疾患	805	818	794	778	840	895	819	494	513	458
筋骨格系及び結合組織の疾患	2,775	2,729	2,846	2,584	2,814	2,935	2,946	1,409	1,330	1,208
炎症性多発性関節障害	396	202	257	235	269	261	244	123	141	116
骨の密度及び構造の障害	471	667	442	416	496	430	444	152	129	134
腎尿路生殖系系の疾患	810	872	824	789	798	803	787	358	355	293
糸球体疾患及び腎尿管間質性疾患	79	74	55	50	52	72	34	23	27	23
腎不全	69	93	103	103	89	93	98	40	44	40
前立腺肥大(症)	224	200	188	178	202	189	188	62	65	60
妊娠、分娩及び産じょく	21	28	21	12	18	13	25	17	17	34
流産	1	0	0	7	1	1	0	2	1	3
妊娠高血圧症候群	0	1	0	1	0	0	1	0	0	0
周産期に発生した病態	0	0	4	2	5	1	2	10	4	2
先天奇形、変形及び染色体異常	8	6	8	6	11	9	3	17	16	4
所見で他に分類されないもの	206	325	365	337	398	490	456	275	255	190
損傷・中毒及びその他の外因の影響	574	534	521	482	605	577	589	281	249	232
骨折	191	173	200	172	194	185	191	84	53	44
合 計	21,535	21,861	21,783	21,714	22,336	22,806	22,499	12,649	12,106	11,497

注) H16年以前の数値は旧七尾市、旧田鶴浜町、旧中島町、旧能登島町を合計した人数を計上した

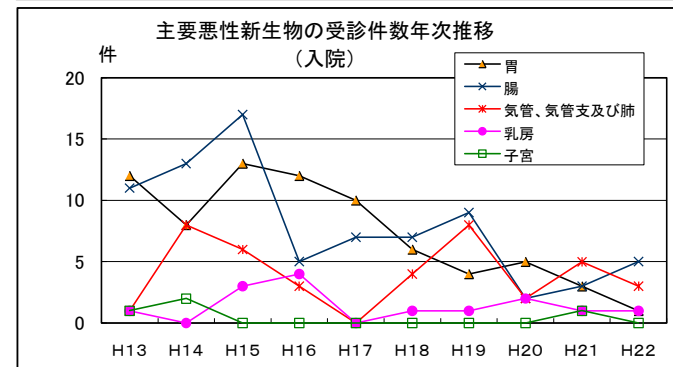
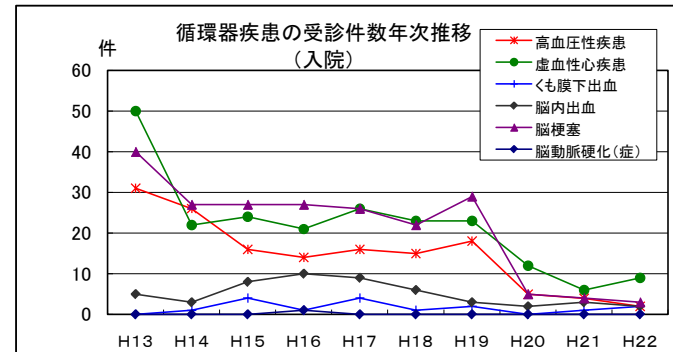
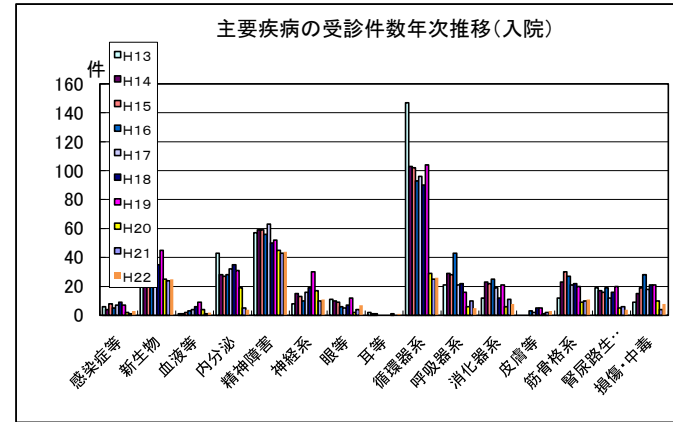


## 5) 年次別受診件数(各年5月診療分)

### (1) 入院(羽咋市)

単位: 件

	H13	H14	H15	H16	H17	H18	H19	H20	H21	H22
感染症及び寄生虫症	6	4	8	5	7	9	7	2	1	3
結核	2	3	2	3	2	2	0	0	0	0
その他のウイルス疾患	0	0	0	0	0	0	0	0	0	0
新生物	44	48	62	45	39	35	45	25	24	25
胃の悪性新生物	12	8	13	12	10	6	4	5	3	1
腸の悪性新生物	11	13	17	5	7	7	9	2	3	5
気管、気管支及び肺の悪性新生物	1	8	6	3	0	4	8	2	5	3
乳房の悪性新生物	1	0	3	4	0	1	1	2	1	1
子宮の悪性新生物	1	2	0	0	0	0	0	0	1	0
悪性リンパ腫	0	2	0	2	4	2	2	1	1	1
血液及び造血系の疾患並びに免疫機構の障害	1	1	2	3	4	6	9	4	1	2
内分泌、栄養及び代謝疾患	43	28	27	28	32	35	31	19	5	4
糖尿病	37	27	19	24	24	24	25	13	3	2
精神及び行動の障害	57	59	59	56	63	50	52	45	43	44
精神病	49	56	54	45	52	42	45	42	39	41
神経系の疾患	8	15	13	10	16	19	30	17	10	11
アルツハイマー病	1	4	6	0	1	0	10	1	0	0
眼及び付属器の疾患	11	10	9	6	5	7	12	2	4	7
耳及び乳様突起の疾患	2	1	1	0	0	0	0	1	0	1
循環器系の疾患	147	103	102	93	96	90	104	29	25	26
高血圧性疾患	31	26	16	14	16	15	18	5	4	2
虚血性心疾患	50	22	24	21	26	23	23	12	6	9
くも膜下出血	0	1	4	1	4	1	2	0	1	2
脳内出血	5	3	8	10	9	6	3	2	3	2
脳梗塞	40	27	27	27	26	22	29	5	4	3
脳動脈硬化(症)	0	0	0	1	0	0	0	0	0	0
その他の脳血管疾患	0	4	2	5	3	3	3	2	0	3
呼吸器系の疾患	21	29	28	43	21	22	16	6	10	5
喘息	7	10	4	10	3	5	3	1	1	0
消化器系の疾患	12	23	22	25	19	12	21	6	11	8
う蝕	0	0	0	0	0	0	0	0	0	0
歯肉炎及び歯周疾患	0	0	0	0	0	0	0	0	0	0
胃及び十二指腸の疾患	4	5	5	6	6	3	6	2	1	0
肝臓の疾患	4	8	7	8	3	0	2	1	1	2
皮膚及び皮下組織の疾患	0	0	0	3	2	5	5	1	2	3
筋骨格系及び結合組織の疾患	12	23	30	27	21	22	20	9	10	11
炎症性多発性関節障害	1	4	7	1	3	1	4	0	0	0
骨の密度及び構造の障害	4	3	2	3	1	1	3	0	0	1
腎尿路生殖器系の疾患	19	17	16	19	12	16	20	5	6	4
糸球体疾患及び腎尿細管間質性疾患	0	1	2	1	4	0	3	1	2	2
腎不全	13	6	6	12	4	9	8	3	2	1
前立腺肥大(症)	2	2	5	1	3	3	0	0	0	0
妊娠、分娩及び産じよく	5	1	3	0	2	1	1	2	1	2
流産	1	0	0	0	0	0	0	0	0	1
妊娠高血圧症候群	1	0	0	0	0	0	0	0	0	0
周産期に発生した病態	0	0	0	0	0	3	0	0	0	0
先天奇形、変形及び染色体異常	0	0	0	1	1	1	1	0	0	0
所見で他に分類されないもの	0	3	5	7	4	3	9	1	2	1
損傷・中毒及びその他の外因の影響	9	15	19	28	18	21	21	10	4	8
骨折	6	11	13	19	14	13	12	2	2	2
合 計	397	380	406	399	362	357	404	184	159	165



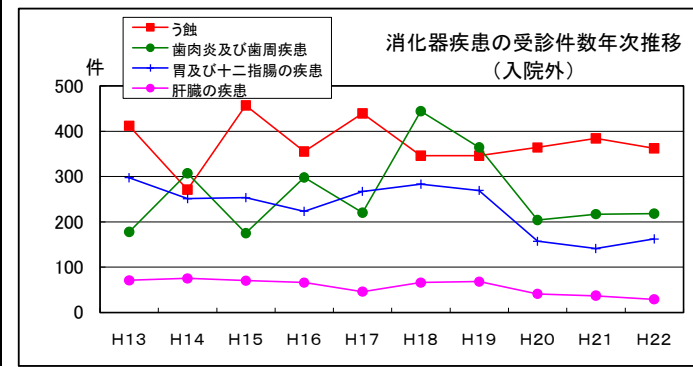
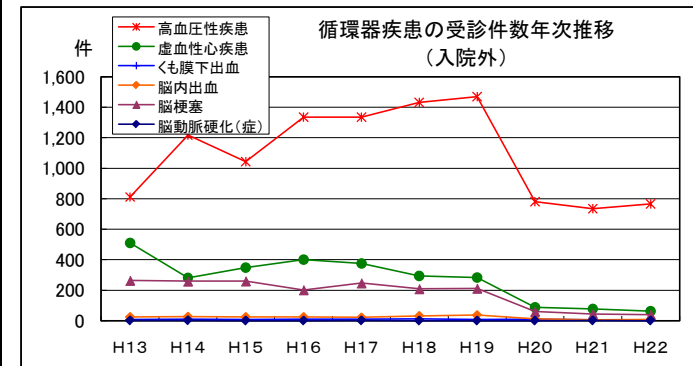
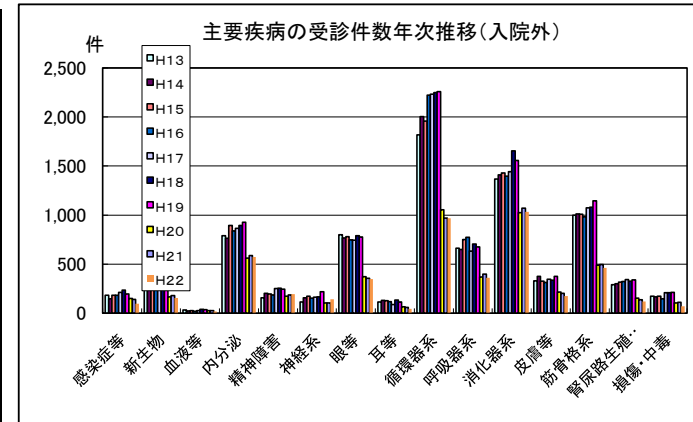


### 5) 年次別受診件数(各年5月診療分)

#### (2) 入院外(羽咋市)

単位:件

	H13	H14	H15	H16	H17	H18	H19	H20	H21	H22
感染症及び寄生虫症	183	148	182	184	211	236	197	151	141	97
結核	9	7	2	2	3	6	1	0	0	0
その他のウイルス疾患	0	0	0	2	5	5	3	9	0	0
新生物	279	267	288	279	300	313	337	168	178	155
胃の悪性新生物	74	42	56	65	56	51	59	31	36	23
膵の悪性新生物	33	48	33	48	36	40	59	24	17	23
気管、気管支及び肺の悪性新生物	12	14	17	13	12	17	14	8	8	9
乳房の悪性新生物	13	25	22	22	23	27	26	17	16	18
子宮の悪性新生物	7	4	8	7	5	4	6	3	2	3
悪性リンパ腫	7	8	6	9	9	5	7	2	4	3
血液及び造血器の疾患並びに免疫機構の障害	33	24	25	19	25	39	36	26	27	20
内分泌、栄養及び代謝疾患	791	763	894	840	865	893	927	560	587	574
糖尿病	462	468	495	529	553	482	527	282	285	255
精神及び行動の障害	157	202	195	187	252	255	246	174	186	194
精神病	129	157	143	141	164	158	158	118	130	150
神経系の疾患	113	158	173	152	162	166	219	106	106	144
アルツハイマー病	4	12	23	5	3	7	28	4	8	2
眼及び付属器の疾患	801	768	780	748	743	791	777	371	355	350
耳及び乳様突起の疾患	113	129	126	116	89	133	113	64	59	46
循環器系の疾患	1,819	2,003	1,957	2,224	2,232	2,249	2,260	1,053	969	968
高血圧性疾患	811	1,217	1,043	1,335	1,335	1,431	1,469	781	734	766
虚血性心疾患	509	281	347	400	374	293	282	88	77	62
くも膜下出血	6	8	6	9	9	11	6	8	5	5
脳内出血	24	26	24	24	21	31	36	12	6	8
脳梗塞	263	258	259	201	246	208	211	59	44	39
脳動脈硬化(症)	1	2	0	0	1	0	0	0	1	0
その他の脳血管疾患	20	31	32	28	42	45	42	16	14	10
呼吸器系の疾患	663	649	752	772	634	706	677	370	398	363
喘息	129	122	148	127	123	117	111	59	60	74
消化器系の疾患	1,369	1,411	1,428	1,398	1,444	1,656	1,558	1,026	1,069	1,034
う蝕	412	271	457	355	439	346	346	364	384	362
歯肉炎及び歯周疾患	178	307	175	298	220	444	364	204	217	218
胃及び十二指腸の疾患	297	251	253	223	267	283	269	157	141	162
肝臓の疾患	71	75	70	66	46	66	68	41	37	29
皮膚及び皮下組織の疾患	329	375	325	312	347	336	374	217	201	175
筋骨格系及び結合組織の疾患	998	1,011	1,010	984	1,075	1,080	1,147	489	495	462
炎症性多発性関節障害	82	100	115	125	149	107	100	56	54	48
骨の密度及び構造の障害	195	129	103	86	130	102	101	29	40	43
腎尿路生殖器系の疾患	290	301	317	322	344	327	338	155	138	119
糸球体疾患及び腎尿管間質性疾患	15	12	16	27	26	35	24	14	11	8
腎不全	43	31	39	14	19	28	24	11	9	13
前立腺肥大(症)	66	86	84	88	93	94	98	38	30	25
妊娠、分娩及び産じょく	3	9	14	4	11	5	3	3	5	5
流産	1	0	1	2	0	0	0	0	0	1
妊娠高血圧症候群	1	0	0	0	0	1	0	0	0	1
周産期に発生した病態	2	0	0	0	0	1	0	0	0	0
先天奇形、変形及び染色体異常	3	1	0	1	2	4	1	2	3	1
所見で他に分類されないもの	105	95	90	129	124	154	173	88	92	63
損傷・中毒及びその他の外因の影響	174	166	172	146	209	208	211	104	111	71
骨折	61	56	59	65	76	56	48	23	20	10
合 計	8,225	8,480	8,728	8,817	9,069	9,552	9,594	5,127	5,120	4,841



5) 年次別受診件数(各年5月診療分)

(3) 入院+入院外(羽咋市)

単位:件

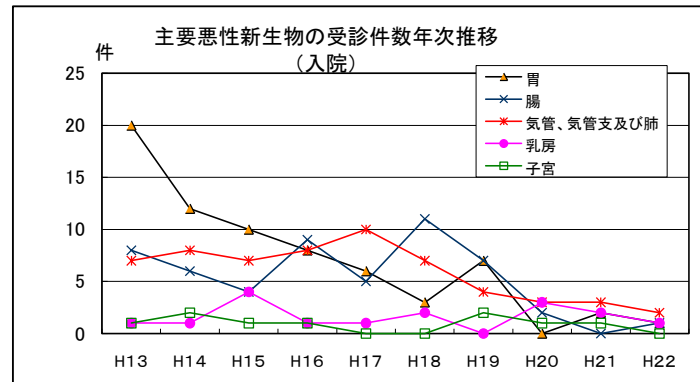
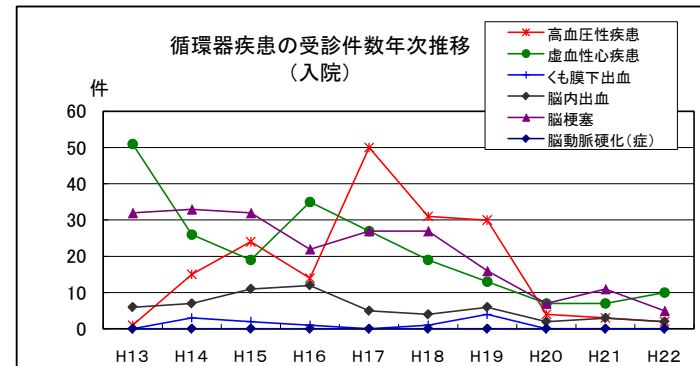
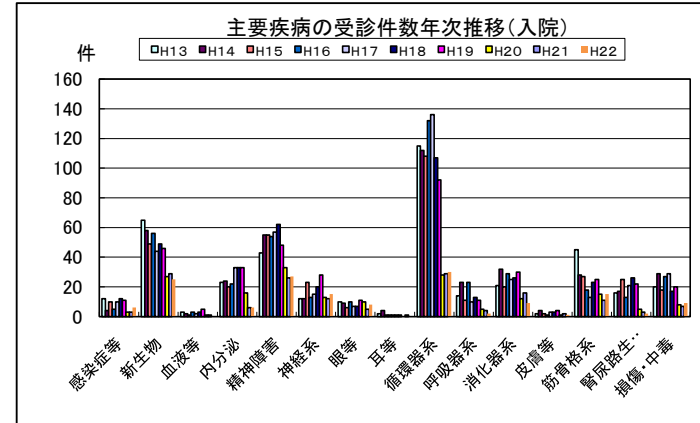
	H13	H14	H15	H16	H17	H18	H19	H20	H21	H22
感染症及び寄生虫症	189	152	190	189	218	245	204	153	142	100
結核	11	10	4	5	5	8	1	0	0	0
その他のウイルス疾患	0	0	0	2	5	5	3	9	0	0
新生物	323	315	350	324	339	348	382	193	202	180
胃の悪性新生物	86	50	69	77	66	57	63	36	39	24
膵の悪性新生物	44	61	50	53	43	47	68	26	20	28
気管、気管支及び肺の悪性新生物	13	22	23	16	12	21	22	10	13	12
乳房の悪性新生物	14	25	25	26	23	28	27	19	17	19
子宮の悪性新生物	8	6	8	7	5	4	6	3	3	3
悪性リンパ腫	7	10	6	11	13	7	9	3	5	4
血液及び造血器の疾患並びに免疫機構の障害	34	25	27	22	29	45	45	30	28	22
内分泌、栄養及び代謝疾患	834	791	921	868	897	928	958	579	592	578
糖尿病	499	495	514	553	577	506	552	295	288	257
精神及び行動の障害	214	261	254	243	315	305	298	219	229	238
精神病	178	213	197	186	216	200	203	160	169	191
神経系の疾患	121	173	186	162	178	185	249	123	116	155
アルツハイマー病	5	16	29	5	4	7	38	5	8	2
眼及び付属器の疾患	812	778	789	754	748	798	789	373	359	357
耳及び乳様突起の疾患	115	130	127	116	89	133	113	65	59	47
循環器系の疾患	1,966	2,106	2,059	2,317	2,328	2,339	2,364	1,082	994	994
高血圧性疾患	842	1,243	1,059	1,349	1,351	1,446	1,487	786	738	768
虚血性心疾患	559	303	371	421	400	316	305	100	83	71
くも膜下出血	6	9	10	10	13	12	8	8	6	7
脳内出血	29	29	32	34	30	37	39	14	9	10
脳梗塞	303	285	286	228	272	230	240	64	48	42
脳動脈硬化(症)	1	2	0	1	1	0	0	0	1	0
その他の脳血管疾患	20	35	34	33	45	48	45	18	14	13
呼吸器系の疾患	684	678	780	815	655	728	693	376	408	368
喘息	136	132	152	137	126	122	114	60	61	74
消化器系の疾患	1,381	1,434	1,450	1,423	1,463	1,668	1,579	1,032	1,080	1,042
う蝕	412	271	457	355	439	346	346	364	384	362
歯肉炎及び歯周疾患	178	307	175	298	220	444	364	204	217	218
胃及び十二指腸の疾患	301	256	258	229	273	286	275	159	142	162
肝臓の疾患	75	83	77	74	49	66	70	42	38	31
皮膚及び皮下組織の疾患	329	375	325	315	349	341	379	218	203	178
筋骨格系及び結合組織の疾患	1,010	1,034	1,040	1,011	1,096	1,102	1,167	498	505	473
炎症性多発性関節障害	83	104	122	126	152	108	104	56	54	48
骨の密度及び構造の障害	199	132	105	89	131	103	102	32	40	44
腎尿路生殖器系の疾患	309	318	333	341	356	343	358	160	144	123
糸球体疾患及び腎尿管間質性疾患	15	13	18	28	30	35	27	15	13	10
腎不全	56	37	45	26	23	37	32	14	11	14
前立腺肥大(症)	68	88	89	89	96	97	101	38	30	25
妊娠、分娩及び産じょく	8	10	17	4	13	6	4	5	6	7
流産	2	0	1	2	0	0	0	0	0	2
妊娠高血圧症候群	2	0	0	0	0	1	0	0	0	1
周産期に発生した病態	2	0	0	0	0	4	0	0	0	0
先天奇形、変形及び染色体異常	3	1	0	2	3	5	2	2	3	1
所見で他に分類されないもの	105	98	95	136	128	157	182	89	94	64
損傷・中毒及びその他の外因の影響	183	181	191	174	227	229	232	114	115	79
骨折	67	67	72	84	90	69	60	25	22	12
合 計	8,622	8,860	9,134	9,216	9,431	9,909	9,998	5,311	5,279	5,006

## 5) 年次別受診件数(各年5月診療分)

### (1) 入院(志賀町)

	H13	H14	H15	H16	H17	H18	H19	H20	H21	H22
感染症及び寄生虫症	12	4	10	5	10	12	11	3	3	6
結核	0	1	4	2	2	3	0	0	0	0
その他のウイルス疾患	0	0	0	0	0	0	0	0	0	0
新生物	65	58	49	56	44	49	46	27	29	25
胃の悪性新生物	20	12	10	8	6	3	7	0	2	1
腸の悪性新生物	8	6	4	9	5	11	7	2	0	1
気管、気管支及び肺の悪性新生物	7	8	7	8	10	7	4	3	3	2
乳房の悪性新生物	1	1	4	1	1	2	0	3	2	1
子宮の悪性新生物	1	2	1	1	0	0	2	1	1	0
悪性リンパ腫	1	2	4	0	2	2	0	2	4	0
血液及び造血器の疾患並びに免疫機構の障害	3	2	1	3	2	3	5	1	1	0
内分泌、栄養及び代謝疾患	23	24	20	22	33	33	33	16	6	6
糖尿病	17	22	14	18	30	23	23	14	5	4
精神及び行動の障害	43	55	55	54	57	62	48	33	26	27
精神病	38	51	51	46	46	48	40	29	23	25
神経系の疾患	12	12	23	13	15	20	28	13	12	15
アルツハイマー病	1	1	6	2	1	1	11	1	1	2
眼及び付属器の疾患	10	9	6	10	7	7	11	10	5	8
耳及び乳様突起の疾患	2	4	1	1	1	1	1	0	1	0
循環器系の疾患	115	112	108	132	136	107	92	28	29	30
高血圧性疾患	1	15	24	14	50	31	30	4	3	2
虚血性心疾患	51	26	19	35	27	19	13	7	7	10
くも膜下出血	0	3	2	1	0	1	4	0	0	0
脳内出血	6	7	11	12	5	4	6	2	3	2
脳梗塞	32	33	32	22	27	27	16	7	11	5
脳動脈硬化(症)	0	0	0	0	0	0	0	0	0	0
その他の脳血管疾患	0	3	1	6	2	1	3	0	1	2
呼吸器系の疾患	14	23	11	23	10	13	11	5	4	2
喘息	4	6	2	2	2	2	2	1	0	0
消化器系の疾患	21	32	20	29	25	26	30	12	16	9
う蝕	0	0	0	0	0	0	0	0	0	0
菌肉炎及び歯周疾患	0	0	0	0	0	0	0	0	0	0
胃及び十二指腸の疾患	11	13	8	10	9	8	12	4	4	2
肝臓の疾患	3	5	1	6	4	3	4	1	6	0
皮膚及び皮下組織の疾患	2	4	2	1	3	3	4	1	2	1
筋骨格系及び結合組織の疾患	45	28	27	18	13	23	25	15	11	15
炎症性多発性関節障害	10	10	4	5	1	8	1	3	3	3
骨の密度及び構造の障害	9	3	4	0	6	1	4	3	2	3
腎尿路生殖器系の疾患	16	17	25	13	21	26	22	5	3	2
糸球体疾患及び腎尿管間質性疾患	3	3	0	0	1	0	0	1	0	0
腎不全	5	5	11	8	8	18	13	2	1	1
前立腺肥大(症)	0	3	4	0	2	2	5	0	0	0
妊娠、分娩及び産じょく	0	2	1	0	0	0	0	0	0	0
流産	0	1	0	0	0	0	0	0	0	0
妊娠高血圧症候群	0	0	0	0	0	0	0	0	0	0
周産期に発生した病態	0	0	1	1	2	0	1	0	2	0
先天奇形、変形及び染色体異常	0	2	2	0	1	1	0	0	1	0
所見で他に分類されないもの	2	3	5	3	5	8	3	0	2	1
損傷・中毒及びその他の外因の影響	20	29	18	27	29	17	20	8	7	9
骨折	14	19	12	12	17	7	12	4	3	2
合 計	405	420	385	411	414	411	393	177	160	156

単位:件

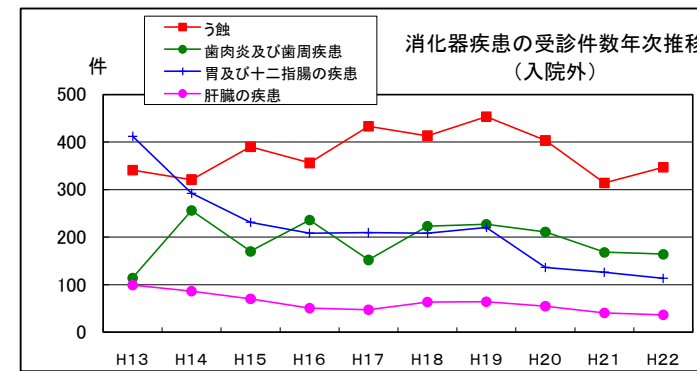
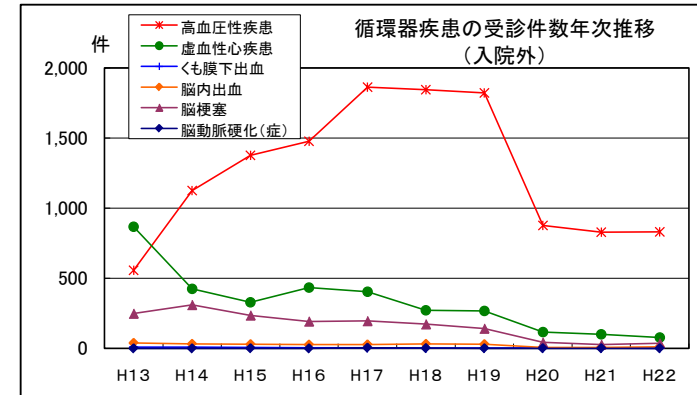
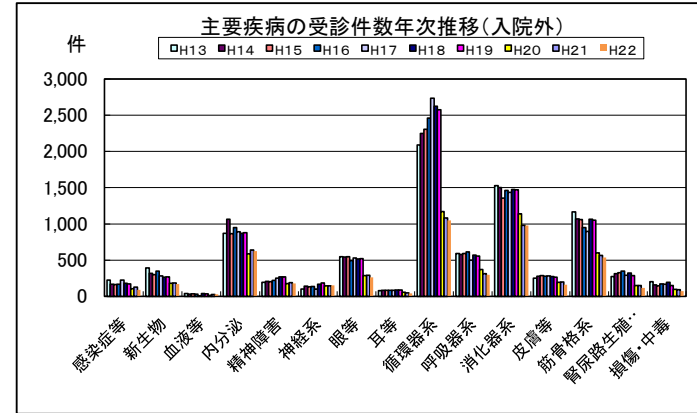


# 5) 年次別受診件数(各年5月診療分)

## (2) 入院外(志賀町)

	H13	H14	H15	H16	H17	H18	H19	H20	H21	H22
感染症及び寄生虫症	226	169	162	170	225	179	173	105	126	89
結核	5	3	6	3	3	5	1	0	0	0
その他のウイルス疾患	3	1	1	0	3	3	1	2	0	2
新生物	394	319	300	347	284	263	269	180	186	166
胃の悪性新生物	103	80	67	84	66	50	43	22	22	17
腸の悪性新生物	56	46	33	43	34	24	25	17	16	12
気管、気管支及び肺の悪性新生物	27	21	21	22	23	20	13	14	15	22
乳房の悪性新生物	15	23	21	27	21	11	8	11	14	14
子宮の悪性新生物	10	6	6	5	1	7	5	1	3	2
悪性リンパ腫	12	13	10	13	7	8	13	10	11	13
血液及び造血器の疾患並びに免疫機構の障害	40	33	34	29	10	38	37	15	27	27
内分泌、栄養及び代謝疾患	872	1,064	867	951	892	869	879	587	639	623
糖尿病	498	547	431	533	572	441	457	290	293	281
精神及び行動の障害	193	209	205	219	253	270	269	178	192	177
精神病	131	157	137	151	164	166	153	105	123	116
神経系の疾患	102	141	132	139	102	170	185	145	148	151
アルツハイマー病	7	22	16	14	7	10	23	6	6	5
眼及び付属器の疾患	546	542	546	493	529	519	523	288	291	262
耳及び乳様突起の疾患	80	86	82	83	82	89	89	57	47	38
循環器系の疾患	2,090	2,250	2,305	2,461	2,735	2,623	2,575	1,172	1,082	1,047
高血圧性疾患	557	1,126	1,376	1,478	1,863	1,844	1,822	876	829	831
虚血性心疾患	868	425	328	434	404	271	267	116	100	77
くも膜下出血	9	10	8	5	5	2	3	3	2	0
脳内出血	39	32	30	27	28	32	30	7	8	12
脳梗塞	248	310	235	192	195	172	141	42	27	36
脳動脈硬化(症)	0	0	1	0	5	2	1	1	1	1
その他の脳血管疾患	29	44	32	27	28	24	28	12	13	1
呼吸器系の疾患	590	581	593	614	498	568	557	372	314	298
喘息	112	134	145	143	99	114	96	70	62	56
消化器系の疾患	1,530	1,504	1,355	1,463	1,437	1,475	1,473	1,142	979	975
う蝕	341	321	390	356	433	413	453	403	314	347
歯肉炎及び歯周疾患	114	256	170	236	152	223	227	211	168	164
胃及び十二指腸の疾患	412	292	231	208	209	208	220	136	126	113
肝臓の疾患	99	86	70	50	47	63	64	54	40	36
皮膚及び皮下組織の疾患	252	277	285	279	284	274	265	194	197	159
筋骨格系及び結合組織の疾患	1,167	1,069	1,060	949	899	1,064	1,051	599	564	535
炎症性多発性関節障害	92	106	94	84	75	82	96	55	49	51
骨の密度及び構造の障害	198	148	117	103	84	103	94	50	43	42
腎尿路生殖器系の疾患	275	315	327	349	290	322	286	150	151	113
糸球体疾患及び腎尿管間質性疾患	30	29	18	20	16	27	20	14	12	11
腎不全	25	31	34	40	29	28	25	10	12	10
前立腺肥大(症)	93	89	103	93	97	100	106	35	41	30
妊娠、分娩及び産じょく	3	7	8	4	1	7	2	3	5	3
流産	0	1	0	0	0	0	0	0	0	1
妊娠高血圧症候群	1	1	0	0	0	0	1	0	0	0
周産期に発生した病態	0	0	0	2	0	1	0	1	0	0
先天奇形、変形及び染色体異常	1	7	3	6	2	4	1	5	1	3
所見で他に分類されないもの	84	124	118	128	121	171	164	77	81	58
損傷・中毒及びその他の外因の影響	202	158	147	173	170	196	152	96	91	72
骨折	45	53	40	26	50	57	39	23	17	10
合計	8,647	8,855	8,529	8,859	8,814	9,102	8,966	5,366	5,121	4,796

単位:件



5) 年次別受診件数(各年5月診療分)

(3) 入院+入院外(志賀町)

単位:件

	H13	H14	H15	H16	H17	H18	H19	H20	H21	H22
感染症及び寄生虫症	238	173	172	175	235	191	184	108	129	95
結核	5	4	10	5	5	8	1	0	0	0
その他のウイルス疾患	3	1	1	0	3	3	1	2	0	2
新生物	459	377	349	403	328	312	315	207	215	191
胃の悪性新生物	123	92	77	92	72	53	50	22	24	18
腸の悪性新生物	64	52	37	52	39	35	32	19	16	13
気管、気管支及び肺の悪性新生物	34	29	28	30	33	27	17	17	18	24
乳房の悪性新生物	16	24	25	28	22	13	8	14	16	15
子宮の悪性新生物	11	8	7	6	1	7	7	2	4	2
悪性リンパ腫	13	15	14	13	9	10	13	12	15	13
血液及び造血器の疾患並びに免疫機構の障害	43	35	35	32	12	41	42	16	28	27
内分泌、栄養及び代謝疾患	895	1,088	887	973	925	902	912	603	645	629
糖尿病	515	569	445	551	602	464	480	304	298	285
精神及び行動の障害	236	264	260	273	310	332	317	211	218	204
精神病	169	208	188	197	210	214	193	134	146	141
神経系の疾患	114	153	155	152	117	190	213	158	160	166
アルツハイマー病	8	23	22	16	8	11	34	7	7	7
眼及び付属器の疾患	556	551	552	503	536	526	534	298	296	270
耳及び乳様突起の疾患	82	90	83	84	83	90	90	57	48	38
循環器系の疾患	2,205	2,362	2,413	2,593	2,871	2,730	2,667	1,200	1,111	1,077
高血圧性疾患	558	1,141	1,400	1,492	1,913	1,875	1,852	880	832	833
虚血性心疾患	919	451	347	469	431	290	280	123	107	87
くも膜下出血	9	13	10	6	5	3	7	3	2	0
脳内出血	45	39	41	39	33	36	36	9	11	14
脳梗塞	280	343	267	214	222	199	157	49	38	41
脳動脈硬化(症)	0	0	1	0	5	2	1	1	1	1
その他の脳血管疾患	29	47	33	33	30	25	31	12	14	3
呼吸器系の疾患	604	604	604	637	508	581	568	377	318	300
喘息	116	140	147	145	101	116	98	71	62	56
消化器系の疾患	1,551	1,536	1,375	1,492	1,462	1,501	1,503	1,154	995	984
う蝕	341	321	390	356	433	413	453	403	314	347
菌肉炎及び菌周疾患	114	256	170	236	152	223	227	211	168	164
胃及び十二指腸の疾患	423	305	239	218	218	216	232	140	130	115
肝臓の疾患	102	91	71	56	51	66	68	55	46	36
皮膚及び皮下組織の疾患	254	281	287	280	287	277	269	195	199	160
筋骨格系及び結合組織の疾患	1,212	1,097	1,087	967	912	1,087	1,076	614	575	550
炎症性多発性関節障害	102	116	98	89	76	90	97	58	52	54
骨の密度及び構造の障害	207	151	121	103	90	104	98	53	45	45
腎尿路生殖器系の疾患	291	332	352	362	311	348	308	155	154	115
糸球体疾患及び腎尿管間質性疾患	33	32	18	20	17	27	20	15	12	11
腎不全	30	36	45	48	37	46	38	12	13	11
前立腺肥大(症)	93	92	107	93	99	102	111	35	41	30
妊娠、分娩及び産じょく	3	9	9	4	1	7	2	3	5	3
流産	0	2	0	0	0	0	0	0	0	1
妊娠高血圧症候群	1	1	0	0	0	0	1	0	0	0
周産期に発生した病態	0	0	1	3	2	1	1	1	2	0
先天奇形、変形及び染色体異常	1	9	5	6	3	5	1	5	2	3
所見で他に分類されないもの	86	127	123	131	126	179	167	77	83	59
損傷・中毒及びその他の外因の影響	222	187	165	200	199	213	172	104	98	81
骨折	59	72	52	38	67	64	51	27	20	12
合 計	9,052	9,275	8,914	9,270	9,228	9,513	9,359	5,543	5,281	4,952

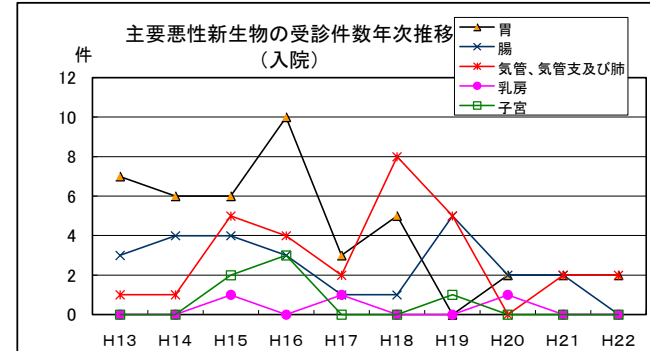
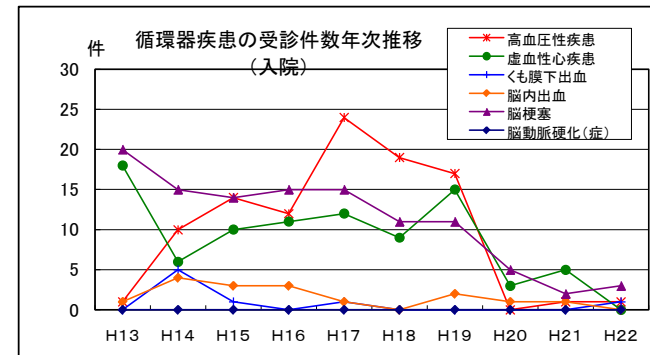
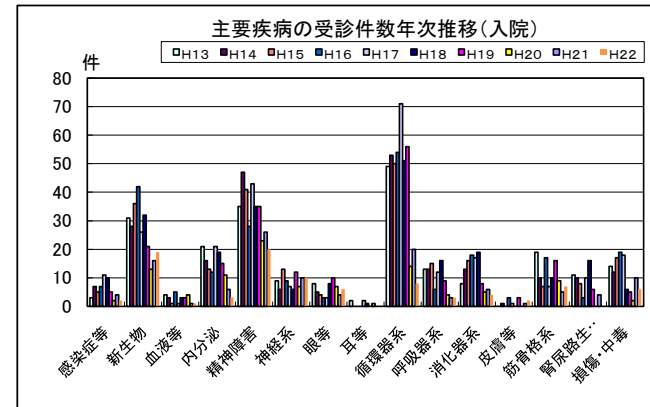
## 5) 年次別受診件数(各年5月診療分)

### (1) 入院(宝達志水町)

単位:件

	H13	H14	H15	H16	H17	H18	H19	H20	H21	H22
感染症及び寄生虫症	3	7	5	7	11	10	5	2	4	2
結核	0	1	0	2	0	0	0	0	0	0
その他のウイルス疾患	0	0	0	0	0	0	0	0	0	0
新生物	31	28	36	42	26	32	21	13	16	19
胃の悪性新生物	7	6	6	10	3	5	0	2	2	2
腸の悪性新生物	3	4	4	3	1	1	5	2	2	0
気管、気管支及び肺の悪性新生物	1	1	5	4	2	8	5	0	2	2
乳房の悪性新生物	0	0	1	0	1	0	0	1	0	0
子宮の悪性新生物	0	0	2	3	0	0	1	0	0	0
悪性リンパ腫	0	0	1	1	1	2	0	0	1	0
血液及び造血器の疾患並びに免疫機構の障害	4	3	1	5	1	3	3	4	1	1
内分泌、栄養及び代謝疾患	21	16	13	12	21	19	15	11	6	3
糖尿病	16	11	10	11	14	13	10	9	4	3
精神及び行動の障害	35	47	41	28	43	35	35	23	26	20
精神病	29	43	37	21	36	26	29	19	23	20
神経系の疾患	9	6	13	9	7	6	12	7	10	10
アルツハイマー病	0	0	6	0	0	0	2	2	2	1
眼及び付属器の疾患	8	5	4	3	3	8	10	7	4	6
耳及び乳様突起の疾患	2	0	0	0	2	1	0	1	0	0
循環器系の疾患	49	53	50	54	71	51	56	14	20	8
高血圧性疾患	1	10	14	12	24	19	17	0	1	1
虚血性心疾患	18	6	10	11	12	9	15	3	5	0
くも膜下出血	0	5	1	0	1	0	0	0	0	1
脳内出血	1	4	3	3	1	0	2	1	1	0
脳梗塞	20	15	14	15	15	11	11	5	2	3
脳動脈硬化(症)	0	0	0	0	0	0	0	0	0	0
その他の脳血管疾患	0	1	0	1	3	2	4	1	1	1
呼吸器系の疾患	13	13	15	6	12	16	9	4	3	3
喘息	2	4	3	1	4	7	2	1	0	0
消化器系の疾患	8	13	16	18	17	19	8	5	6	4
う蝕	0	0	0	0	0	0	0	0	0	0
歯肉炎及び歯周疾患	0	0	0	0	0	0	0	0	0	0
胃及び十二指腸の疾患	5	7	6	8	7	9	2	1	1	0
肝臓の疾患	1	3	3	2	2	1	1	3	1	0
皮膚及び皮下組織の疾患	0	1	0	3	1	0	3	0	1	2
筋骨格系及び結合組織の疾患	19	10	7	17	7	10	16	9	5	7
炎症性多発性関節障害	2	2	1	2	2	1	2	2	0	1
骨の密度及び構造の障害	4	1	1	2	3	2	2	0	0	0
腎尿路生殖器系の疾患	11	10	8	3	10	16	6	0	4	0
糸球体疾患及び腎尿管間質性疾患	1	0	0	0	1	1	2	0	0	0
腎不全	9	8	7	3	5	8	4	0	3	0
前立腺肥大(症)	1	1	0	0	1	2	0	0	0	0
妊娠、分娩及び産じょく	1	0	0	1	0	0	0	0	0	2
流産	0	0	0	0	0	0	0	0	0	0
妊娠高血圧症候群	0	0	0	0	0	0	0	0	0	0
周産期に発生した病態	0	0	0	0	0	0	1	0	0	0
先天奇形、変形及び染色体異常	1	0	0	0	1	0	0	0	0	0
所見で他に分類されないもの	2	3	4	1	2	3	10	2	2	0
損傷・中毒及びその他の外因の影響	14	12	17	19	18	6	5	2	10	6
骨折	10	9	10	13	8	5	0	1	5	4
合計	231	227	230	228	253	235	215	104	118	93

注)H16年以前の数値は旧志雄町、旧押水町を合計した人数を計上した



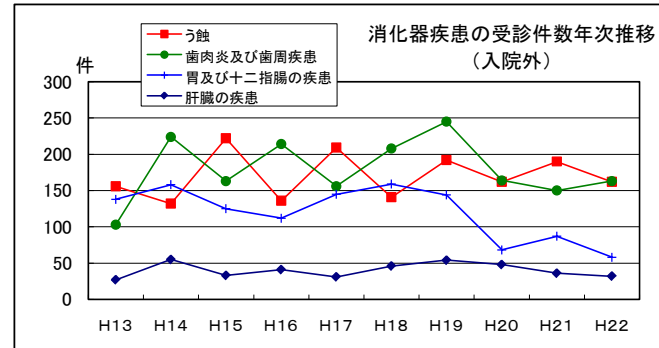
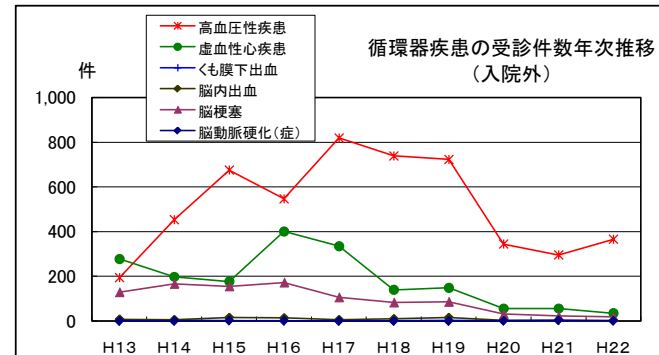
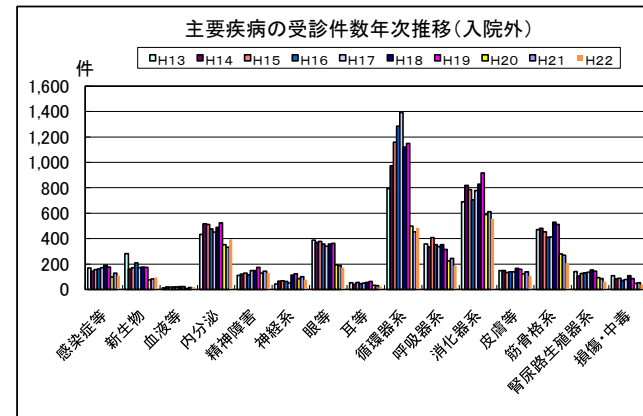
## 5) 年次別受診件数(各年5月診療分)

### (2) 入院外(宝達志水町)

	H13	H14	H15	H16	H17	H18	H19	H20	H21	H22
感染症及び寄生虫症	169	144	155	161	171	192	176	98	129	108
結核	7	5	5	5	1	2	1	0	0	1
その他のウイルス疾患	0	0	1	0	0	1	0	0	1	1
新生物	281	161	171	208	172	177	173	76	84	93
胃の悪性新生物	48	41	40	40	37	40	29	10	10	4
腸の悪性新生物	15	21	26	25	12	19	20	7	11	12
気管、気管支及び肺の悪性新生物	13	8	16	12	10	13	8	3	8	7
乳房の悪性新生物	15	11	5	6	9	6	14	4	1	4
子宮の悪性新生物	7	2	4	7	3	2	0	0	0	1
悪性リンパ腫	3	1	1	2	0	4	4	2	1	1
血液及び造血系の疾患並びに免疫機構の障害	13	19	18	20	21	22	22	8	14	18
内分泌、栄養及び代謝疾患	434	516	512	477	452	488	524	352	332	393
糖尿病	264	266	253	293	274	240	256	170	154	173
精神及び行動の障害	110	121	129	116	148	148	173	129	143	128
精神病	75	101	90	72	96	96	91	88	95	91
神経系の疾患	42	66	69	64	51	114	124	86	100	76
アルツハイマー病	4	15	15	1	2	17	22	6	5	5
眼及び付属器の疾患	387	371	379	358	341	358	364	193	190	171
耳及び乳様突起の疾患	53	41	56	45	51	55	64	33	30	23
循環器系の疾患	794	972	1,158	1,285	1,394	1,120	1,149	500	453	485
高血圧性疾患	194	453	675	547	819	739	723	344	296	366
虚血性心疾患	278	198	177	401	335	140	149	56	56	35
くも膜下出血	1	5	3	1	2	3	4	3	3	2
脳内出血	8	6	16	14	6	10	16	4	4	2
脳梗塞	130	167	156	173	107	84	87	32	23	19
脳動脈硬化(症)	0	0	2	1	0	0	0	1	4	1
その他の脳血管疾患	16	25	11	20	12	25	25	6	9	7
呼吸器系の疾患	359	335	408	352	337	353	316	225	245	188
喘息	102	92	81	69	88	67	72	43	41	47
消化器系の疾患	690	818	785	706	779	829	917	589	612	555
う蝕	156	132	222	136	209	141	192	162	190	162
歯肉炎及び歯周疾患	103	224	163	214	156	208	245	164	150	163
胃及び十二指腸の疾患	138	158	125	112	145	159	144	68	87	58
肝臓の疾患	27	55	33	41	31	46	54	48	36	32
皮膚及び皮下組織の疾患	148	149	133	138	138	166	159	123	139	106
筋骨格系及び結合組織の疾患	472	481	453	411	414	529	512	280	270	207
炎症性多発性関節障害	53	64	66	47	65	53	49	37	24	27
骨の密度及び構造の障害	96	64	62	50	39	64	62	25	18	18
腎尿路生殖器系の疾患	142	106	127	130	135	153	144	92	85	61
糸球体疾患及び腎尿管管間質性疾患	3	6	7	12	14	15	21	11	7	5
腎不全	20	20	33	19	21	21	18	8	9	6
前立腺肥大(症)	53	25	35	35	36	44	48	19	13	11
妊娠、分娩及び産じょく	0	3	1	4	1	1	0	1	2	1
流産	0	1	0	0	0	1	0	0	0	0
妊娠高血圧症候群	0	0	0	1	0	0	0	0	0	0
周産期に発生した病態	0	0	0	0	0	0	0	0	0	0
先天奇形、変形及び染色体異常	0	1	3	1	1	0	3	1	0	0
所見で他に分類されないもの	56	35	41	38	36	77	88	55	53	28
損傷・中毒及びその他の外因の影響	108	83	87	71	77	108	85	47	52	39
骨折	33	31	40	36	26	27	14	8	15	11
合 計	4,258	4,422	4,685	4,585	4,719	4,890	4,993	2,888	2,933	2,680

注)H16年以前の数値は旧志雄町、旧押水町を合計した人数を計上した

単位:件





5) 年次別受診件数(各年5月診療分)

(3) 入院+入院外(宝達志水町)

単位:件

	H13	H14	H15	H16	H17	H18	H19	H20	H21	H22
感染症及び寄生虫症	172	151	160	168	182	202	181	100	133	110
結核	7	6	5	7	1	2	1	0	0	1
その他のウイルス疾患	0	0	1	0	0	1	0	0	1	1
新生物	312	189	207	250	198	209	194	89	100	112
胃の悪性新生物	55	47	46	50	40	45	29	12	12	6
腸の悪性新生物	18	25	30	28	13	20	25	9	13	12
気管、気管支及び肺の悪性新生物	14	9	21	16	12	21	13	3	10	9
乳房の悪性新生物	15	11	6	6	10	6	14	5	1	4
子宮の悪性新生物	7	2	6	10	3	2	1	0	0	1
悪性リンパ腫	3	1	2	3	1	6	4	2	2	1
血液及び造血器の疾患並びに免疫機構の障害	17	22	19	25	22	25	25	12	15	19
内分泌、栄養及び代謝疾患	455	532	525	489	473	507	539	363	338	396
糖尿病	280	277	263	304	288	253	266	179	158	176
精神及び行動の障害	145	168	170	144	191	183	208	152	169	148
精神病	104	144	127	93	132	122	120	107	118	111
神経系の疾患	51	72	82	73	58	120	136	93	110	86
アルツハイマー病	4	15	21	1	2	17	24	8	7	6
眼及び付属器の疾患	395	376	383	361	344	366	374	200	194	177
耳及び乳様突起の疾患	55	41	56	45	53	56	64	34	30	23
循環器系の疾患	843	1,025	1,208	1,339	1,465	1,171	1,205	514	473	493
高血圧性疾患	195	463	689	559	843	758	740	344	297	367
虚血性心疾患	296	204	187	412	347	149	164	59	61	35
くも膜下出血	1	10	4	1	3	3	4	3	3	3
脳内出血	9	10	19	17	7	10	18	5	5	2
脳梗塞	150	182	170	188	122	95	98	37	25	22
脳動脈硬化(症)	0	0	2	1	0	0	0	1	4	1
その他の脳血管疾患	16	26	11	21	15	27	29	7	10	8
呼吸器系の疾患	372	348	423	358	349	369	325	229	248	191
喘息	104	96	84	70	92	74	74	44	41	47
消化器系の疾患	698	831	801	724	796	848	925	594	618	559
う蝕	156	132	222	136	209	141	192	162	190	162
歯肉炎及び歯周疾患	103	224	163	214	156	208	245	164	150	163
胃及び十二指腸の疾患	143	165	131	120	152	168	146	69	88	58
肝臓の疾患	28	58	36	43	33	47	55	51	37	32
皮膚及び皮下組織の疾患	148	150	133	141	139	166	162	123	140	108
筋骨格系及び結合組織の疾患	491	491	460	428	421	539	528	289	275	214
炎症性多発性関節障害	55	66	67	49	67	54	51	39	24	28
骨の密度及び構造の障害	100	65	63	52	42	66	64	25	18	18
腎尿路生殖器系の疾患	153	116	135	133	145	169	150	92	89	61
糸球体疾患及び腎尿管間質性疾患	4	6	7	12	15	16	23	11	7	5
腎不全	29	28	40	22	26	29	22	8	12	6
前立腺肥大(症)	54	26	35	35	37	46	48	19	13	11
妊娠、分娩及び産じょく	1	3	1	5	1	1	0	1	2	3
流産	0	1	0	0	0	1	0	0	0	0
妊娠高血圧症候群	0	0	0	1	0	0	0	0	0	0
周産期に発生した病態	0	0	0	0	0	0	1	0	0	0
先天奇形、変形及び染色体異常	1	1	3	1	2	0	3	1	0	0
所見で他に分類されないもの	58	38	45	39	38	80	98	57	55	28
損傷・中毒及びその他の外因の影響	122	95	104	90	95	114	90	49	62	45
骨折	43	40	50	49	34	32	14	9	20	15
合    計	4,489	4,649	4,915	4,813	4,972	5,125	5,208	2,992	3,051	2,773

注)H16年以前の数値は旧志雄町、旧押水町を合計した人数を計上した

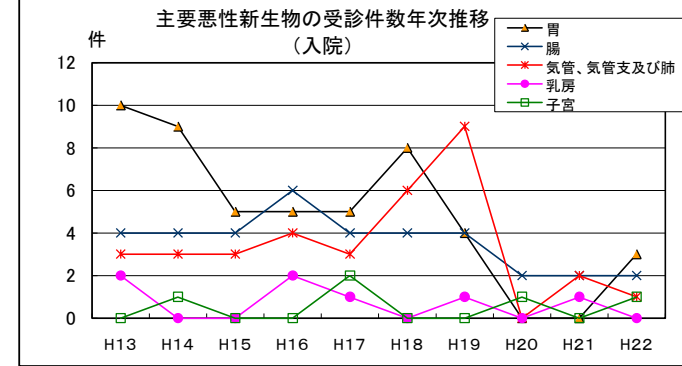
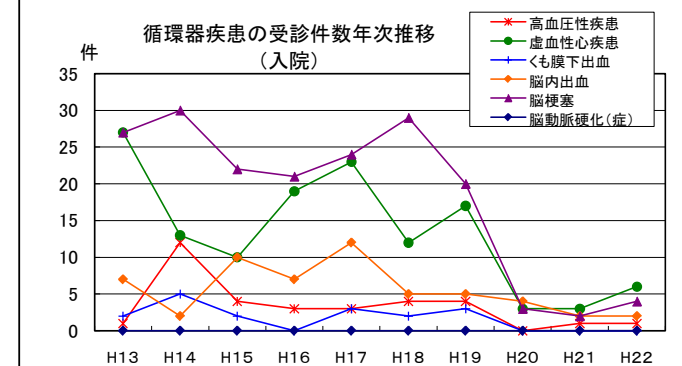
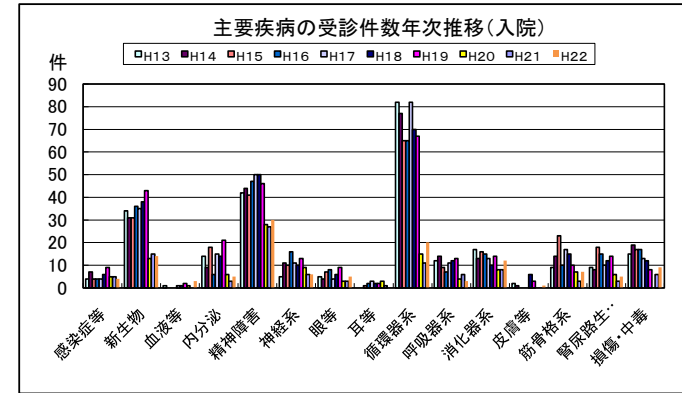
### 5) 年次別受診件数(各年5月診療分)

#### (1) 入院(中能登町)

単位: 件

	H13	H14	H15	H16	H17	H18	H19	H20	H21	H22
感染症及び寄生虫症	4	7	4	4	4	6	9	5	5	4
結核	0	4	0	1	1	2	2	1	0	0
その他のウイルス疾患	0	0	0	0	0	0	0	0	0	0
新生物	34	31	31	36	35	38	43	13	15	14
胃の悪性新生物	10	9	5	5	5	8	4	0	0	3
腸の悪性新生物	4	4	4	6	4	4	4	2	2	2
気管、気管支及び肺の悪性新生物	3	3	3	4	3	6	9	0	2	1
乳房の悪性新生物	2	0	0	2	0	0	1	0	1	0
子宮の悪性新生物	0	1	0	0	2	0	0	1	0	1
悪性リンパ腫	1	1	1	3	1	4	3	1	1	0
血液及び造血器の疾患並びに免疫機構の障害	1	0	0	0	1	1	2	1	0	3
内分泌、栄養及び代謝疾患	14	9	18	6	15	14	21	6	3	5
糖尿病	12	9	15	5	14	12	18	5	3	2
精神及び行動の障害	42	44	41	47	50	50	46	28	27	30
精神病	33	40	37	43	42	43	41	24	25	28
神経系の疾患	5	11	10	16	11	10	13	9	6	6
アルツハイマー病	0	0	2	3	0	0	1	2	1	0
眼及び付属器の疾患	5	4	7	8	4	6	9	3	3	5
耳及び乳様突起の疾患	0	0	1	2	3	2	2	3	1	0
循環器系の疾患	82	77	65	65	82	70	67	15	11	20
高血圧性疾患	1	12	4	3	3	4	4	0	1	1
虚血性心疾患	27	13	10	19	23	12	17	3	3	6
くも膜下出血	2	5	2	0	3	2	3	0	0	0
脳内出血	7	2	10	7	12	5	5	4	2	2
脳梗塞	27	30	22	21	24	29	20	3	2	4
脳動脈硬化(症)	0	0	0	0	0	0	0	0	0	0
その他の脳血管疾患	2	1	6	0	1	2	0	0	1	0
呼吸器系の疾患	12	14	9	7	11	12	13	4	6	3
喘息	3	1	4	2	5	4	3	3	0	0
消化器系の疾患	17	13	16	15	13	10	14	8	8	12
う蝕	0	0	0	0	0	0	0	0	0	0
歯肉炎及び歯周疾患	0	0	0	0	0	0	0	0	0	0
胃及び十二指腸の疾患	4	0	5	4	5	2	2	3	0	1
肝臓の疾患	5	3	6	3	3	2	1	3	1	2
皮膚及び皮下組織の疾患	2	1	0	0	0	6	3	0	0	1
筋骨格系及び結合組織の疾患	9	14	23	10	17	15	10	7	3	7
炎症性多発性関節障害	1	3	2	3	2	6	5	1	0	0
骨の密度及び構造の障害	3	4	5	2	3	3	1	0	0	0
腎尿路生殖器系の疾患	9	8	18	15	10	12	14	6	3	5
糸球体疾患及び腎尿管間質性疾患	1	1	1	1	1	2	0	1	0	2
腎不全	6	4	9	5	3	3	6	2	1	1
前立腺肥大(症)	0	0	2	3	1	2	2	0	1	0
妊娠、分娩及び産じょく	0	0	1	0	0	1	2	1	0	1
流産	0	0	0	0	0	1	0	0	0	0
妊娠高血圧症候群	0	0	0	0	0	0	0	0	0	0
周産期に発生した病態	0	0	0	0	0	2	1	0	1	2
先天奇形、変形及び染色体異常	0	1	0	0	1	0	0	0	0	0
所見で他に分類されないもの	2	0	6	4	4	5	6	0	3	0
損傷・中毒及びその他の外因の影響	15	19	17	17	13	12	8	0	6	9
骨折	11	14	10	4	11	8	6	0	5	5
合 計	253	253	267	252	274	272	283	109	101	127

注) H16年以前の数値は旧鳥屋町、旧鹿島町、旧鹿西町を合計した人数を計上した



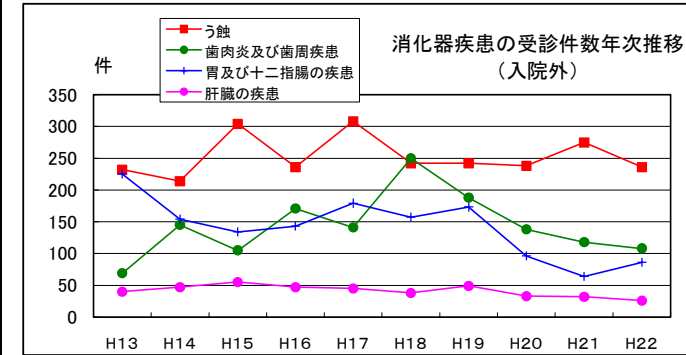
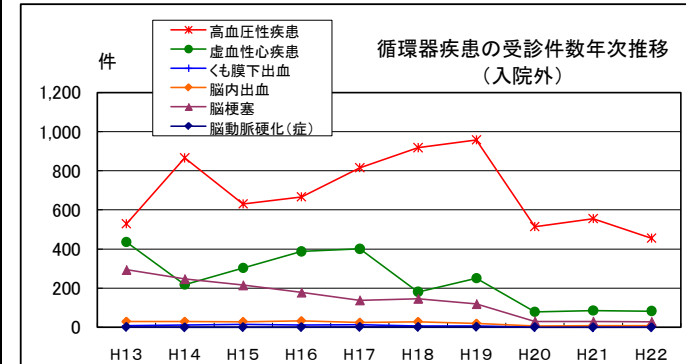
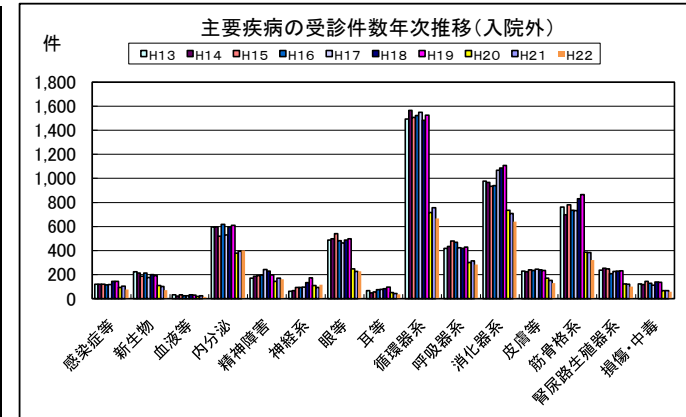
5) 年次別受診件数(各年5月診療分)

(2) 入院外(中能登町)

単位: 件

	H13	H14	H15	H16	H17	H18	H19	H20	H21	H22
感染症及び寄生虫症	120	121	121	114	117	143	144	94	105	76
結核	8	6	2	3	1	1	0	1	0	0
その他のウイルス疾患	4	1	0	0	2	6	2	3	3	1
新生物	224	214	187	213	177	201	192	109	102	71
胃の悪性新生物	38	45	38	49	27	41	30	17	13	14
腸の悪性新生物	25	26	22	25	12	20	20	10	9	10
気管、気管支及び肺の悪性新生物	16	11	10	9	12	11	13	6	3	1
乳房の悪性新生物	11	14	14	15	9	10	12	6	5	4
子宮の悪性新生物	6	6	4	2	4	8	4	6	3	3
悪性リンパ腫	1	2	4	3	2	5	9	4	3	3
血液及び造血器の疾患並びに免疫機構の障害	32	20	32	24	23	33	28	18	23	17
内分泌、栄養及び代謝疾患	597	597	520	619	531	596	611	379	393	403
糖尿病	416	396	328	411	375	389	397	253	233	234
精神及び行動の障害	170	186	193	198	242	230	196	144	170	163
精神病	119	147	149	164	149	151	134	111	134	136
神経系の疾患	62	67	93	94	96	134	172	108	92	118
アルツハイマー病	3	5	12	6	1	11	26	3	2	1
眼及び付属器の疾患	488	499	541	482	463	486	497	247	227	228
耳及び乳様突起の疾患	67	49	56	74	76	82	95	51	43	37
循環器系の疾患	1,493	1,567	1,507	1,523	1,551	1,483	1,525	717	755	668
高血圧性疾患	529	866	631	667	816	918	958	515	556	456
虚血性心疾患	436	219	304	388	401	182	251	80	86	84
くも膜下出血	8	12	15	12	13	7	6	2	0	1
脳内出血	30	30	29	33	25	29	20	8	9	10
脳梗塞	295	248	216	179	139	147	120	31	30	29
脳動脈硬化(症)	2	0	1	1	2	2	3	1	0	0
その他の脳血管疾患	9	13	14	19	17	14	14	5	7	1
呼吸器系の疾患	419	434	478	469	424	419	428	302	313	284
喘息	99	113	119	112	95	93	103	73	72	51
消化器系の疾患	978	966	935	940	1,068	1,087	1,109	734	708	642
う蝕	232	214	304	236	308	242	242	238	275	236
歯肉炎及び歯周疾患	69	145	105	171	141	250	188	138	118	108
胃及び十二指腸の疾患	225	154	134	143	179	157	173	96	64	86
肝臓の疾患	40	47	55	47	45	38	49	33	32	26
皮膚及び皮下組織の疾患	230	224	240	233	245	239	234	171	153	131
筋骨格系及び結合組織の疾患	762	697	779	735	733	832	866	385	384	323
炎症性多発性関節障害	68	58	62	70	97	93	88	35	43	32
骨の密度及び構造の障害	180	155	147	122	126	141	128	39	44	34
腎尿路生殖系系の疾患	236	253	247	207	227	228	231	123	119	100
糸球体疾患及び腎尿管間質性疾患	26	13	21	15	21	12	14	17	7	15
腎不全	32	27	32	22	20	17	23	12	11	8
前立腺肥大(症)	70	70	54	51	61	64	60	21	23	14
妊娠、分娩及び産じょく	2	2	5	2	0	0	2	3	2	3
流産	1	0	0	0	0	0	0	0	0	0
妊娠高血圧症候群	0	0	0	0	0	0	0	0	1	0
周産期に発生した病態	0	0	0	0	0	1	0	0	1	1
先天奇形、変形及び染色体異常	2	4	3	3	1	4	0	2	1	0
所見で他に分類されないもの	46	87	102	101	112	154	131	78	63	40
損傷・中毒及びその他の外因の影響	122	118	143	127	111	138	135	66	67	58
骨折	29	30	39	26	37	48	42	16	10	14
合 計	6,050	6,105	6,182	6,158	6,197	6,490	6,596	3,731	3,721	3,363

注) H16年以前の数値は旧鳥屋町、旧鹿島町、旧鹿西町を合計した人数を計上した



5) 年次別受診件数(各年5月診療分)

(3) 入院+入院外(中能登町)

単位: 件

	H13	H14	H15	H16	H17	H18	H19	H20	H21	H22
感染症及び寄生虫症	124	128	125	118	121	149	153	99	110	80
結核	8	10	2	4	2	3	2	2	0	0
その他のウイルス疾患	4	1	0	0	2	6	2	3	3	1
新生物	258	245	218	249	212	239	235	122	117	85
胃の悪性新生物	48	54	43	54	32	49	34	17	13	17
腸の悪性新生物	29	30	26	31	16	24	24	12	11	12
気管、気管支及び肺の悪性新生物	19	14	13	13	15	17	22	6	5	2
乳房の悪性新生物	13	14	14	17	10	10	13	6	6	4
子宮の悪性新生物	6	7	4	2	6	8	4	7	3	4
悪性リンパ腫	2	3	5	6	3	9	12	5	4	3
血液及び造血器の疾患並びに免疫機構の障害	33	20	32	24	24	34	30	19	23	20
内分泌、栄養及び代謝疾患	611	606	538	625	546	610	632	385	396	408
糖尿病	428	405	343	416	389	401	415	258	236	236
精神及び行動の障害	212	230	234	245	292	280	242	172	197	193
精神病	152	187	186	207	191	194	175	135	159	164
神経系の疾患	67	78	103	110	107	144	185	117	98	124
アルツハイマー病	3	5	14	9	1	11	27	5	3	1
眼及び付属器の疾患	493	503	548	490	467	492	506	250	230	233
耳及び乳様突起の疾患	67	49	57	76	79	84	97	54	44	37
循環器系の疾患	1,575	1,644	1,572	1,588	1,633	1,553	1,592	732	766	688
高血圧性疾患	530	878	635	670	819	922	962	515	557	457
虚血性心疾患	463	232	314	407	424	194	268	83	89	90
くも膜下出血	10	17	17	12	16	9	9	2	0	1
脳内出血	37	32	39	40	37	34	25	12	11	12
脳梗塞	322	278	238	200	163	176	140	34	32	33
脳動脈硬化(症)	2	0	1	1	2	2	3	1	0	0
その他の脳血管疾患	11	14	20	19	18	16	14	5	8	1
呼吸器系の疾患	431	448	487	476	435	431	441	306	319	287
喘息	102	114	123	114	100	97	106	76	72	51
消化器系の疾患	995	979	951	955	1,081	1,097	1,123	742	716	654
う蝕	232	214	304	236	308	242	242	238	275	236
歯肉炎及び歯周疾患	69	145	105	171	141	250	188	138	118	108
胃及び十二指腸の疾患	229	154	139	147	184	159	175	99	64	87
肝臓の疾患	45	50	61	50	48	40	50	36	33	28
皮膚及び皮下組織の疾患	232	225	240	233	245	245	237	171	153	132
筋骨格系及び結合組織の疾患	771	711	802	745	750	847	876	392	387	330
炎症性多発性関節障害	69	61	64	73	99	99	93	36	43	32
骨の密度及び構造の障害	183	159	152	124	129	144	129	39	44	34
腎尿路生殖系系の疾患	245	261	265	222	237	240	245	129	122	105
糸球体疾患及び腎尿管間質性疾患	27	14	22	16	22	14	14	18	7	17
腎不全	38	31	41	27	23	20	29	14	12	9
前立腺肥大(症)	70	70	56	54	62	66	62	21	24	14
妊娠、分娩及び産じょく	2	2	6	2	0	1	4	4	2	4
流産	1	0	0	0	0	1	0	0	0	0
妊娠高血圧症候群	0	0	0	0	0	0	0	0	1	0
周産期に発生した病態	0	0	0	0	0	3	1	0	2	3
先天奇形、変形及び染色体異常	2	5	3	3	2	4	0	2	1	0
所見で他に分類されないもの	48	87	108	105	116	159	137	78	66	40
損傷・中毒及びその他の外因の影響	137	137	160	144	124	150	143	66	73	67
骨折	40	44	49	30	48	56	48	16	15	19
合 計	6,303	6,358	6,449	6,410	6,471	6,762	6,879	3,840	3,822	3,490

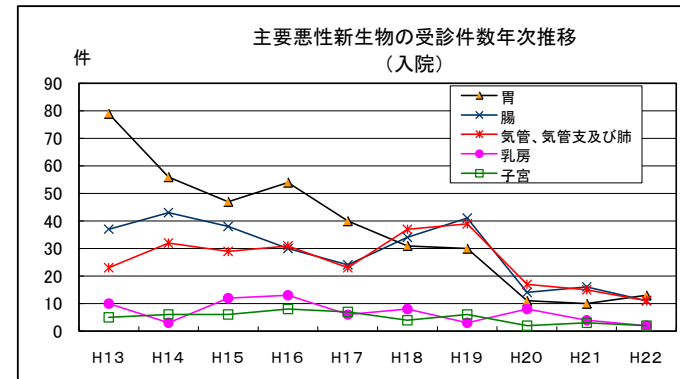
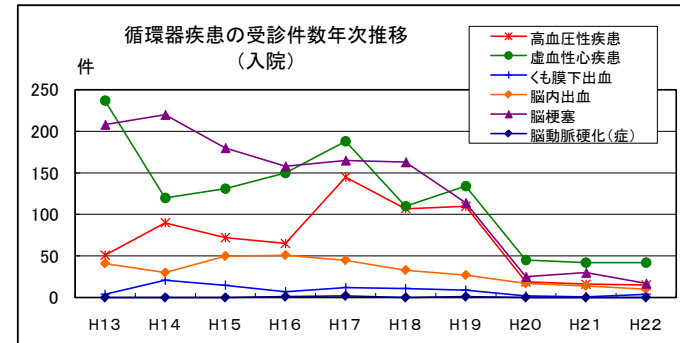
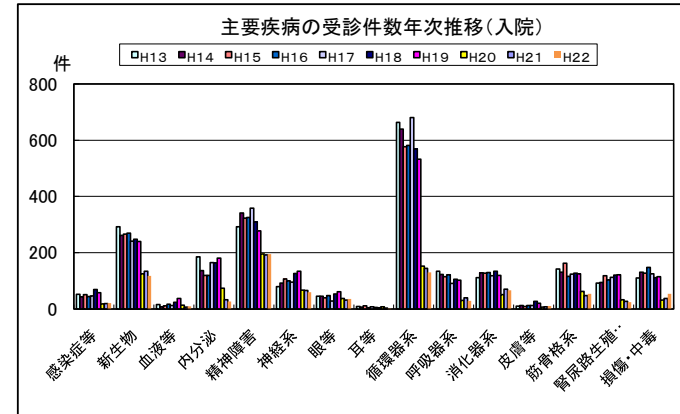
注) H16年以前の数値は旧鳥屋町、旧鹿島町、旧鹿西町を合計した人数を計上した

## 5) 年次別受診件数(各年5月診療分)

### (1) 入院(管内)

単位: 件

	H13	H14	H15	H16	H17	H18	H19	H20	H21	H22
感染症及び寄生虫症	52	43	51	44	47	69	58	18	19	22
結核	17	13	13	12	7	14	2	1	0	1
その他のウイルス疾患	1	2	1	1	0	1	0	0	0	1
新生物	293	262	266	270	241	248	240	125	134	118
胃の悪性新生物	79	56	47	54	40	31	30	11	10	13
腸の悪性新生物	37	43	38	30	24	34	41	14	16	11
気管、気管支及び肺の悪性新生物	23	32	29	31	23	37	39	17	15	11
乳房の悪性新生物	10	3	12	13	6	8	3	8	4	2
子宮の悪性新生物	5	6	6	8	7	4	6	2	3	2
悪性リンパ腫	4	8	8	7	15	16	10	6	13	2
血液及び造血器の疾患並びに免疫機構の障害	16	8	11	17	13	24	37	14	7	10
内分泌、栄養及び代謝疾患	185	136	119	120	165	164	181	74	33	27
糖尿病	144	119	85	104	139	124	142	56	25	15
精神及び行動の障害	293	341	323	325	358	310	278	196	192	196
精神病	256	317	297	276	299	257	237	179	171	183
神経系の疾患	80	92	107	100	96	126	134	67	66	60
アルツハイマー病	2	8	22	8	4	3	27	7	6	3
眼及び付属器の疾患	45	45	40	48	28	54	61	38	32	36
耳及び乳様突起の疾患	9	7	11	4	8	6	5	8	3	2
循環器系の疾患	664	639	577	581	680	569	533	152	144	131
高血圧性疾患	51	90	72	65	145	107	110	19	16	15
虚血性心疾患	237	120	131	150	188	110	134	45	42	42
くも膜下出血	4	21	15	7	12	11	9	2	1	4
脳内出血	41	30	50	51	45	33	27	17	14	10
脳梗塞	208	220	180	158	165	163	114	25	30	17
脳動脈硬化(症)	0	0	0	1	2	0	1	0	0	0
その他の脳血管疾患	10	28	12	17	12	18	15	7	5	6
呼吸器系の疾患	134	123	115	122	91	106	102	31	40	30
喘息	27	39	26	28	19	30	18	9	2	3
消化器系の疾患	112	129	128	130	118	134	119	51	71	67
う蝕	0	0	0	0	0	0	0	0	0	0
歯肉炎及び歯周疾患	0	0	0	0	0	0	0	0	0	0
胃及び十二指腸の疾患	41	37	37	43	46	38	32	13	9	9
肝臓の疾患	25	35	30	30	20	13	17	12	15	8
皮膚及び皮下組織の疾患	10	12	9	13	13	27	20	7	8	11
筋骨格系及び結合組織の疾患	142	131	163	116	124	128	125	63	48	54
炎症性多発性関節障害	20	22	20	15	16	22	20	7	3	6
骨の密度及び構造の障害	29	26	25	11	22	15	19	7	3	5
腎尿路生殖器系の疾患	92	94	118	103	113	121	122	33	27	25
糸球体疾患及び腎尿管間質性疾患	8	14	4	5	9	8	9	5	6	8
腎不全	50	40	56	51	32	53	46	10	10	6
前立腺肥大(症)	5	15	20	12	22	21	15	3	2	1
妊娠、分娩及び産じよく	9	7	5	2	4	2	5	5	5	12
流産	1	1	0	0	0	1	0	1	1	1
妊娠高血圧症候群	1	1	0	0	0	0	0	0	0	0
周産期に発生した病態	0	0	3	3	6	5	5	2	6	3
先天奇形、変形及び染色体異常	1	4	2	1	4	2	1	1	3	1
所見で他に分類されないもの	12	17	30	28	30	43	40	7	13	5
損傷・中毒及びその他の外因の影響	110	131	127	148	125	112	115	32	37	55
骨折	79	92	83	82	83	68	64	11	21	24
合 計	2,259	2,221	2,205	2,175	2,264	2,250	2,185	924	888	865

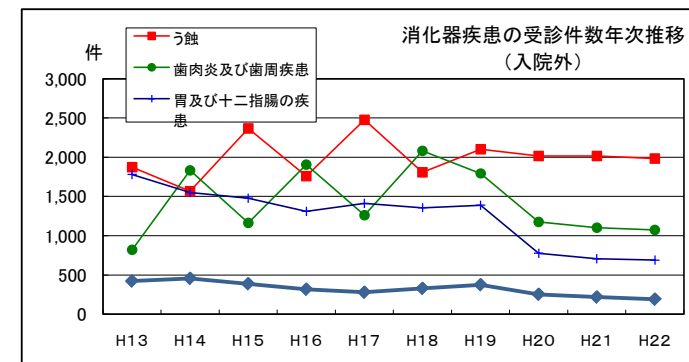
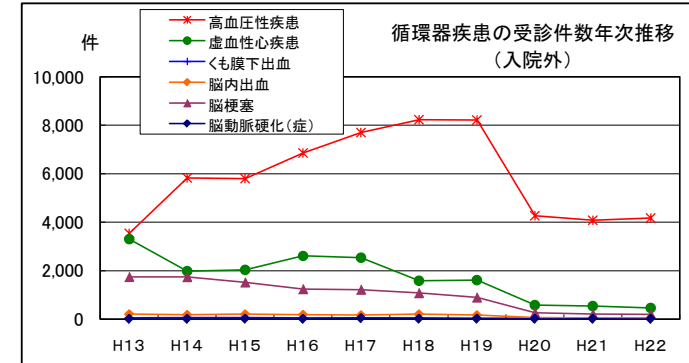
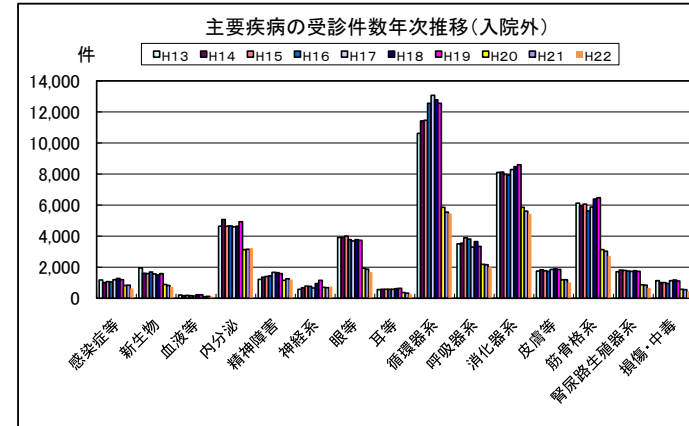


### 5) 年次別受診件数(各年5月診療分)

#### (2) 入院外(管内)

単位: 件

	H13	H14	H15	H16	H17	H18	H19	H20	H21	H22
感染症及び寄生虫症	1,170	1,008	1,062	1,048	1,200	1,276	1,202	834	837	646
結核	63	40	37	26	13	23	8	1	1	1
その他のウイルス疾患	12	5	5	3	12	19	10	18	9	10
新生物	1,963	1,617	1,585	1,693	1,561	1,511	1,579	878	826	739
胃の悪性新生物	408	340	315	354	266	261	255	137	115	88
腸の悪性新生物	205	210	186	203	143	154	179	94	72	83
気管、気管支及び肺の悪性新生物	116	97	116	93	93	106	88	51	54	51
乳房の悪性新生物	85	132	104	111	83	93	100	64	52	53
子宮の悪性新生物	58	23	31	34	25	25	23	17	11	15
悪性リンパ腫	31	39	38	53	35	34	50	26	28	32
血液及び造血器の疾患並びに免疫機構の障害	212	174	183	159	148	222	229	113	127	117
内分泌、栄養及び代謝疾患	4,648	5,067	4,637	4,664	4,606	4,642	4,921	3,128	3,160	3,240
糖尿病	2,846	3,042	2,595	2,927	2,969	2,667	2,900	1,737	1,656	1,638
精神及び行動の障害	1,207	1,353	1,401	1,442	1,668	1,655	1,584	1,162	1,268	1,216
精神病	867	1,048	1,028	1,091	1,087	1,063	1,011	824	907	934
神経系の疾患	582	679	774	763	666	954	1,163	703	684	752
アルツハイマー病	19	79	104	51	25	72	165	33	37	26
眼及び付属器の疾患	3,912	3,912	4,006	3,782	3,686	3,779	3,734	1,932	1,875	1,697
耳及び乳様突起の疾患	563	577	580	579	578	627	632	366	337	270
循環器系の疾患	10,619	11,428	11,467	12,566	13,082	12,776	12,561	5,859	5,555	5,446
高血圧性疾患	3,541	5,823	5,799	6,847	7,698	8,224	8,211	4,272	4,079	4,178
虚血性心疾患	3,304	1,982	2,037	2,610	2,540	1,582	1,607	578	537	459
くも膜下出血	54	63	62	52	55	46	38	28	20	17
脳内出血	203	177	200	180	163	199	162	61	50	55
脳梗塞	1,745	1,740	1,519	1,241	1,219	1,076	895	263	209	192
脳動脈硬化(症)	3	2	8	2	32	9	9	4	7	3
その他の脳血管疾患	122	184	149	143	185	169	189	66	74	35
呼吸器系の疾患	3,511	3,539	3,887	3,814	3,297	3,641	3,349	2,176	2,156	2,011
喘息	824	884	892	827	736	732	696	427	414	411
消化器系の疾患	8,103	8,131	7,987	7,935	8,284	8,477	8,601	5,855	5,617	5,428
う蝕	1,875	1,568	2,368	1,759	2,478	1,810	2,102	2,016	2,018	1,984
歯肉炎及び歯周疾患	820	1,834	1,164	1,905	1,261	2,082	1,794	1,175	1,102	1,073
胃及び十二指腸の疾患	1,783	1,553	1,480	1,313	1,413	1,359	1,391	777	706	690
肝臓の疾患	424	458	389	318	279	329	376	253	218	190
皮膚及び皮下組織の疾患	1,758	1,837	1,770	1,734	1,847	1,897	1,846	1,194	1,200	1,025
筋骨格系及び結合組織の疾患	6,117	5,931	6,072	5,619	5,869	6,382	6,468	3,139	3,024	2,721
炎症性多発性関節障害	685	527	588	557	647	590	569	305	311	272
骨の密度及び構造の障害	1,131	1,148	858	773	866	832	818	294	273	270
腎尿路生殖器系の疾患	1,716	1,805	1,791	1,744	1,734	1,782	1,726	861	837	672
糸球体疾患及び腎尿管間質性疾患	150	125	116	121	127	156	109	77	60	58
腎不全	172	185	218	175	166	172	173	78	82	74
前立腺肥大(症)	504	461	455	437	474	479	495	172	171	139
妊娠、分娩及び産じょく	26	45	49	25	29	26	30	25	27	39
流産	3	2	1	9	1	2	0	1	0	5
妊娠高血圧症候群	2	1	0	2	0	1	2	0	1	1
周産期に発生した病態	2	0	2	2	1	4	0	9	2	2
先天奇形、変形及び染色体異常	14	18	17	17	17	21	8	26	19	7
所見で他に分類されないもの	491	658	706	720	776	1,022	1,000	569	540	376
損傷・中毒及びその他の外因の影響	1,128	1,003	1,014	942	1,125	1,171	1,111	582	560	449
骨折	321	304	340	291	350	338	300	150	109	78
合 計	47,742	48,782	48,990	49,248	50,174	51,865	51,855	29,411	28,651	26,853



### 5) 年次別受診件数(各年5月診療分)

#### (3) 入院＋入院外(管内)

単位: 件

	H13	H14	H15	H16	H17	H18	H19	H20	H21	H22
感染症及び寄生虫症	1,222	1,051	1,113	1,092	1,247	1,345	1,260	852	856	668
結核	80	53	50	38	20	37	10	2	1	2
その他のウイルス疾患	13	7	6	4	12	20	10	18	9	11
新生物	2,256	1,879	1,851	1,963	1,802	1,759	1,819	1,003	960	857
胃の悪性新生物	487	396	362	408	306	292	285	148	125	101
腸の悪性新生物	242	253	224	233	167	188	220	108	88	94
気管、気管支及び肺の悪性新生物	139	129	145	124	116	143	127	68	69	62
乳房の悪性新生物	95	135	116	124	89	101	103	72	56	55
子宮の悪性新生物	63	29	37	42	32	29	29	19	14	17
悪性リンパ腫	35	47	46	60	50	50	60	32	41	34
血液及び造血系の疾患並びに免疫機構の障害	228	182	194	176	161	246	266	127	134	127
内分泌、栄養及び代謝疾患	4,833	5,203	4,756	4,784	4,771	4,806	5,102	3,202	3,193	3,267
糖尿病	2,990	3,161	2,680	3,031	3,108	2,791	3,042	1,793	1,681	1,653
精神及び行動の障害	1,500	1,694	1,724	1,767	2,026	1,965	1,862	1,358	1,460	1,412
精神病	1,123	1,365	1,325	1,367	1,386	1,320	1,248	1,003	1,078	1,117
神経系の疾患	662	771	881	863	762	1,080	1,297	770	750	812
アルツハイマー病	21	87	126	59	29	75	192	40	43	29
眼及び付属器の疾患	3,957	3,957	4,046	3,830	3,714	3,833	3,795	1,970	1,907	1,733
耳及び乳様突起の疾患	572	584	591	583	586	633	637	374	340	272
循環器系の疾患	11,283	12,067	12,044	13,147	13,762	13,345	13,094	6,011	5,699	5,577
高血圧性疾患	3,592	5,913	5,871	6,912	7,843	8,331	8,321	4,291	4,095	4,193
虚血性心疾患	3,541	2,102	2,168	2,760	2,728	1,692	1,741	623	579	501
くも膜下出血	58	84	77	59	67	57	47	30	21	21
脳内出血	244	207	250	231	208	232	189	78	64	65
脳梗塞	1,953	1,960	1,699	1,399	1,384	1,239	1,009	288	239	209
脳動脈硬化(症)	3	2	8	3	34	9	10	4	7	3
その他の脳血管疾患	132	212	161	160	197	187	204	73	79	41
呼吸器系の疾患	3,645	3,662	4,002	3,936	3,388	3,747	3,451	2,207	2,196	2,041
喘息	851	923	918	855	755	762	714	436	416	414
消化器系の疾患	8,215	8,260	8,115	8,065	8,402	8,611	8,720	5,906	5,688	5,495
う蝕	1,875	1,568	2,368	1,759	2,478	1,810	2,102	2,016	2,018	1,984
歯肉炎及び歯周疾患	820	1,834	1,164	1,905	1,261	2,082	1,794	1,175	1,102	1,073
胃及び十二指腸の疾患	1,824	1,590	1,517	1,356	1,459	1,397	1,423	790	715	699
肝臓の疾患	449	493	419	348	299	342	393	265	233	198
皮膚及び皮下組織の疾患	1,768	1,849	1,779	1,747	1,860	1,924	1,866	1,201	1,208	1,036
筋骨格系及び結合組織の疾患	6,259	6,062	6,235	5,735	5,993	6,510	6,593	3,202	3,072	2,775
炎症性多発性関節障害	705	549	608	572	663	612	589	312	314	278
骨の密度及び構造の障害	1,160	1,174	883	784	888	847	837	301	276	275
腎尿路生殖器系の疾患	1,808	1,899	1,909	1,847	1,847	1,903	1,848	894	864	697
糸球体疾患及び腎尿管間質性疾患	158	139	120	126	136	164	118	82	66	66
腎不全	222	225	274	226	198	225	219	88	92	80
前立腺肥大(症)	509	476	475	449	496	500	510	175	173	140
妊娠、分娩及び産じょく	35	52	54	27	33	28	35	30	32	51
流産	4	3	1	9	1	3	0	2	1	6
妊娠高血圧症候群	3	2	0	2	0	1	2	0	1	1
周産期に発生した病態	2	0	5	5	7	9	5	11	8	5
先天奇形、変形及び染色体異常	15	22	19	18	21	23	9	27	22	8
所見で他に分類されないもの	503	675	736	748	806	1,065	1,040	576	553	381
損傷・中毒及びその他の外因の影響	1,238	1,134	1,141	1,090	1,250	1,283	1,226	614	597	504
骨折	400	396	423	373	433	406	364	161	130	102
合 計	50,001	51,003	51,195	51,423	52,438	54,115	54,040	30,335	29,539	27,718

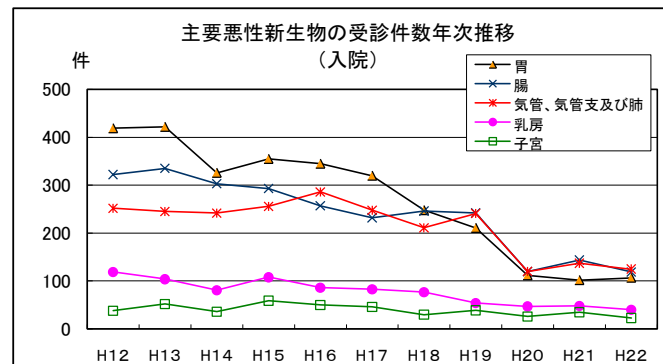
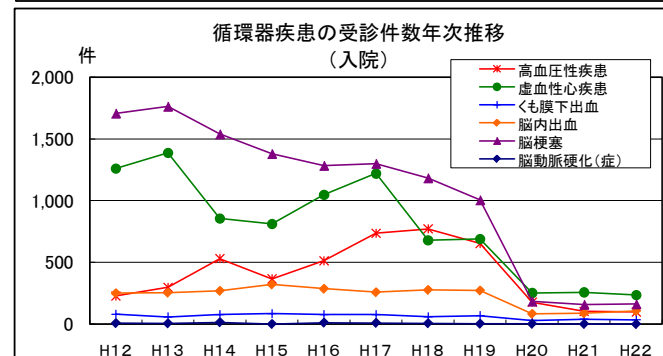
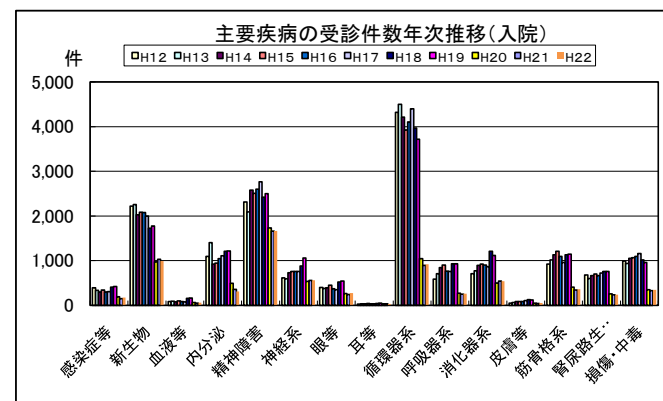


## 5) 年次別受診件数(各年5月診療分)

### (1) 入院(石川県)

単位: 件

	H13	H14	H15	H16	H17	H18	H19	H20	H21	H22
感染症及び寄生虫症	340	302	342	301	305	405	422	191	147	179
結核	117	51	63	59	57	66	39	13	6	17
その他のウイルス疾患	2	5	4	6	7	6	9	13	2	5
新生物	2,256	2,027	2,086	2,074	1,996	1,728	1,773	971	1,029	993
胃の悪性新生物	422	326	355	345	320	248	211	112	102	107
腸の悪性新生物	335	303	293	257	232	246	242	120	144	119
気管、気管支及び肺の悪性新生物	245	242	256	286	248	211	241	120	137	125
乳房の悪性新生物	104	81	108	86	83	77	54	47	48	40
子宮の悪性新生物	52	36	59	50	46	30	39	26	35	23
悪性リンパ腫	65	87	73	83	76	82	63	50	47	48
血液及び造血器の疾患並びに免疫機構の障害	95	82	98	89	82	157	164	61	51	62
内分泌、栄養及び代謝疾患	1,402	926	946	1,043	1,113	1,210	1,218	495	360	317
糖尿病	1,219	757	746	892	955	885	917	379	276	218
精神及び行動の障害	2,094	2,578	2,506	2,598	2,768	2,420	2,500	1,730	1,662	1,667
精神病	1,867	2,351	2,227	2,253	2,315	2,047	2,163	1,568	1,509	1,560
神経系の疾患	593	728	756	759	756	882	1,057	537	556	564
アルツハイマー病	83	122	130	91	37	76	253	61	63	62
眼及び付属器の疾患	377	397	451	374	350	521	547	263	240	277
耳及び乳様突起の疾患	37	35	46	35	38	44	52	35	35	39
循環器系の疾患	4,498	4,209	3,926	4,107	4,395	3,967	3,719	1,044	892	925
高血圧性疾患	299	532	367	514	737	772	654	179	105	100
虚血性心疾患	1,388	857	813	1,049	1,221	680	690	253	259	237
くも膜下出血	59	79	86	79	79	61	69	31	41	35
脳内出血	255	270	322	287	259	278	273	83	87	106
脳梗塞	1,764	1,540	1,381	1,285	1,301	1,184	1,006	185	159	163
脳動脈硬化(症)	6	15	1	12	10	7	3	2	1	0
その他の脳血管疾患	67	112	86	79	67	105	102	43	43	47
呼吸器系の疾患	712	846	906	765	756	929	928	269	249	264
喘息	168	203	225	149	131	184	144	47	27	29
消化器系の疾患	775	894	921	902	865	1,209	1,114	503	542	543
う蝕	0	0	0	0	1	0	0	0	0	0
膈肉炎及び膈周疾患	0	1	0	0	0	1	0	0	0	0
胃及び十二指腸の疾患	309	308	318	310	269	366	324	114	73	88
肝臓の疾患	146	189	194	167	146	167	157	90	88	67
皮膚及び皮下組織の疾患	67	88	84	83	105	127	121	51	45	57
筋骨格系及び結合組織の疾患	1,014	1,135	1,209	1,095	959	1,129	1,145	407	344	364
炎症性多発性関節障害	135	165	147	128	130	130	126	47	33	33
骨の密度及び構造の障害	181	208	209	127	163	178	188	29	17	31
腎尿路生殖器系の疾患	604	665	704	665	723	760	756	256	236	241
糸球体疾患及び腎尿管間質性疾患	45	57	44	50	64	85	81	37	39	41
腎不全	320	286	312	320	287	288	255	67	85	88
前立腺肥大(症)	68	103	150	99	132	138	117	33	28	27
妊娠、分娩及び産じょく	107	101	105	96	111	79	86	87	84	81
流産	12	8	6	4	6	9	5	4	7	8
妊娠高血圧症候群	14	9	10	8	5	2	3	6	4	2
周産期に発生した病態	21	24	70	35	41	40	52	40	29	23
先天奇形、変形及び染色体異常	10	10	14	10	14	21	13	11	24	23
所見で他に分類されないもの	77	120	236	139	180	354	363	107	80	76
損傷・中毒及びその他の外因の影響	935	1,051	1,068	1,094	1,161	1,016	958	351	332	348
骨折	646	747	755	755	785	638	544	181	160	160
合 計	16,014	16,218	16,474	16,264	16,718	16,998	16,988	7,409	6,937	7,043

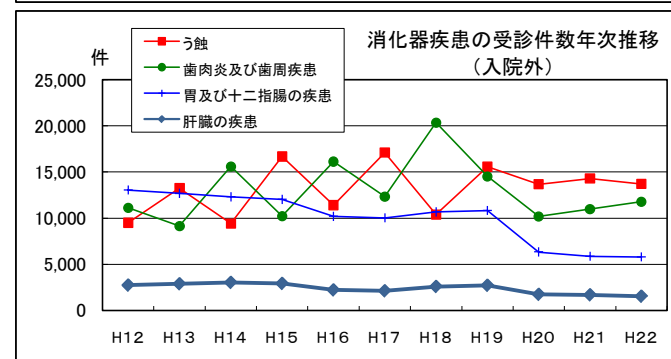
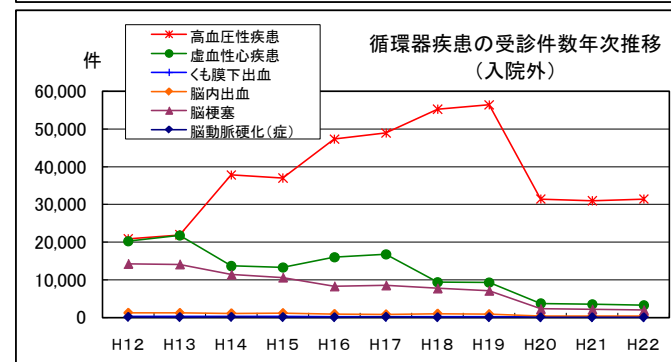
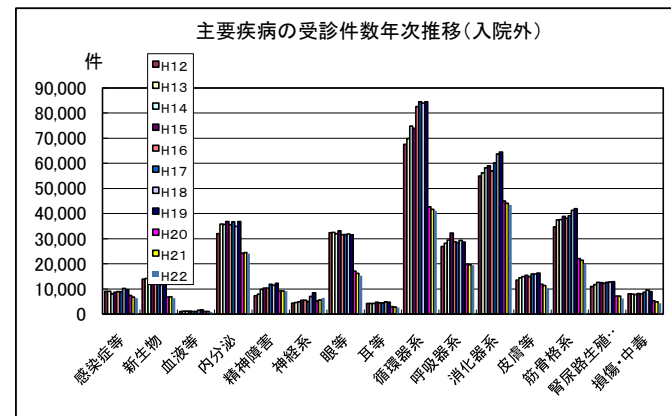


## 5) 年次別受診件数(各年5月診療分)

### (2) 入院外(石川県)

単位: 件

	H13	H14	H15	H16	H17	H18	H19	H20	H21	H22
感染症及び寄生虫症	9,036	8,083	8,668	8,972	8,873	10,178	9,715	7,354	6,817	6,370
結核	524	297	269	238	202	246	169	50	51	28
その他のウイルス疾患	100	65	92	68	189	165	144	101	105	204
新生物	14,102	12,282	12,835	12,781	12,428	11,691	12,268	6,804	6,916	6,324
胃の悪性新生物	2,692	2,376	2,426	2,327	2,068	1,888	1,797	877	836	798
腸の悪性新生物	2,026	1,749	1,801	1,786	1,588	1,509	1,609	804	831	742
気管、気管支及び肺の悪性新生物	813	731	802	810	845	826	862	430	421	405
乳房の悪性新生物	1,008	1,055	1,044	1,023	1,000	835	884	616	610	617
子宮の悪性新生物	306	181	237	220	198	228	213	177	188	176
悪性リンパ腫	255	274	326	342	319	314	286	180	191	198
血液及び造血器の疾患並びに免疫機構の障害	1,194	1,192	1,144	1,034	1,068	1,547	1,630	1,011	1,043	953
内分泌、栄養及び代謝疾患	35,870	35,727	36,905	35,590	36,689	34,990	36,868	24,273	24,499	24,142
糖尿病	22,039	19,069	18,891	20,519	21,382	17,924	19,085	11,819	11,727	11,139
精神及び行動の障害	7,878	9,831	10,278	10,306	11,825	11,534	12,248	9,116	9,202	9,152
精神病	5,473	6,905	6,984	7,392	7,665	7,025	7,575	5,929	6,149	6,522
神経系の疾患	4,529	4,787	5,459	5,528	4,975	6,989	8,424	5,250	5,619	6,520
アルツハイマー病	405	522	669	639	345	867	1,102	232	259	269
眼及び付属器の疾患	32,470	32,055	33,123	31,597	31,600	31,807	31,450	17,020	16,163	15,287
耳及び乳様突起の疾患	4,270	4,248	4,702	4,421	4,403	4,875	4,683	2,964	2,836	2,653
循環器系の疾患	69,825	74,811	73,909	82,619	84,528	84,002	84,506	42,666	41,643	41,235
高血圧性疾患	21,927	37,814	36,999	47,318	48,935	55,281	56,427	31,418	30,941	31,424
虚血性心疾患	21,769	13,654	13,261	15,972	16,787	9,331	9,236	3,676	3,467	3,229
くも膜下出血	302	296	309	245	261	263	231	157	140	146
脳内出血	1,186	1,086	1,132	919	818	1,003	866	423	385	387
脳梗塞	14,128	11,418	10,638	8,306	8,561	7,757	7,152	2,304	2,195	2,004
脳動脈硬化(症)	68	114	66	39	127	37	51	13	19	11
その他の脳血管疾患	1,119	1,115	1,154	965	918	1,189	1,170	539	537	440
呼吸器系の疾患	28,129	29,389	32,198	28,861	28,400	29,363	28,704	19,942	19,680	19,517
喘息	5,538	6,513	6,679	6,056	5,664	5,509	5,293	3,554	3,380	3,618
消化器系の疾患	56,174	58,223	59,037	57,006	60,162	63,740	64,484	45,044	44,052	43,506
う蝕	13,272	9,448	16,671	11,423	17,101	10,416	15,571	13,682	14,307	13,724
歯肉炎及び歯周疾患	9,158	15,591	10,229	16,137	12,350	20,347	14,522	10,192	10,983	11,786
胃及び十二指腸の疾患	12,684	12,307	12,034	10,194	10,036	10,677	10,836	6,345	5,870	5,810
肝臓の疾患	2,896	3,044	2,936	2,234	2,138	2,607	2,734	1,756	1,705	1,553
皮膚及び皮下組織の疾患	14,404	14,873	15,400	14,966	15,972	15,906	16,266	11,827	11,319	10,391
筋骨格系及び結合組織の疾患	37,421	37,576	38,918	38,096	39,116	41,269	41,920	22,013	21,433	20,077
炎症性多発性関節障害	3,894	3,748	3,914	3,669	3,929	3,685	3,552	2,424	2,282	2,229
骨の密度及び構造の障害	5,819	6,654	6,079	5,692	6,022	5,977	6,455	2,662	2,578	2,688
腎尿路生殖器系の疾患	11,743	12,578	12,497	12,266	12,606	12,773	12,909	7,117	7,122	6,202
糸球体疾患及び腎尿管間質性疾患	739	687	754	658	707	985	791	476	445	409
腎不全	1,401	1,384	1,519	1,436	1,477	1,305	1,338	601	605	578
前立腺肥大(症)	3,125	3,443	3,683	3,424	3,427	3,536	3,714	1,603	1,647	1,444
妊娠、分娩及び産じょく	372	444	462	392	346	279	284	239	226	226
流産	26	40	21	37	29	17	31	28	24	27
妊娠高血圧症候群	25	29	20	15	9	3	5	2	1	1
周産期に発生した病態	30	28	62	24	32	34	31	46	29	28
先天奇形、変形及び染色体異常	113	127	105	116	96	168	194	163	127	109
所見で他に分類されないもの	3,505	4,288	4,829	4,866	4,814	7,598	7,483	4,602	4,172	3,307
損傷・中毒及びその他の外因の影響	7,947	7,836	8,206	8,074	8,625	9,554	8,876	5,189	4,857	4,303
骨折	2,726	2,585	2,713	2,697	2,840	2,712	2,304	1,239	1,070	914
合 計	339,012	348,378	358,737	357,515	366,558	378,297	382,943	232,640	227,755	220,302



## 5) 年次別受診件数(各年5月診療分)

### (3) 入院＋入院外(石川県)

単位: 件

	H13	H14	H15	H16	H17	H18	H19	H20	H21	H22
感染症及び寄生虫症	9,376	8,385	9,010	9,273	9,178	10,583	10,137	7,545	6,964	6,549
結核	641	348	332	297	259	312	208	63	57	45
その他のウイルス疾患	102	70	96	74	196	171	153	114	107	209
新生物	16,358	14,309	14,921	14,855	14,424	13,419	14,041	7,775	7,945	7,317
胃の悪性新生物	3,114	2,702	2,781	2,672	2,388	2,136	2,008	989	938	905
腸の悪性新生物	2,361	2,052	2,094	2,043	1,820	1,755	1,851	924	975	861
気管、気管支及び肺の悪性新生物	1,058	973	1,058	1,096	1,093	1,037	1,103	550	558	530
乳房の悪性新生物	1,112	1,136	1,152	1,109	1,083	912	938	663	658	657
子宮の悪性新生物	358	217	296	270	244	258	252	203	223	199
悪性リンパ腫	320	361	399	425	395	396	349	230	238	246
血液及び造血器の疾患並びに免疫機構の障害	1,289	1,274	1,242	1,123	1,150	1,704	1,794	1,072	1,094	1,015
内分泌、栄養及び代謝疾患	37,272	36,653	37,851	36,633	37,802	36,200	38,086	24,768	24,859	24,459
糖尿病	23,258	19,826	19,637	21,411	22,337	18,809	20,002	12,198	12,003	11,357
精神及び行動の障害	9,972	12,409	12,784	12,904	14,593	13,954	14,748	10,846	10,864	10,819
精神病	7,340	9,256	9,211	9,645	9,980	9,072	9,738	7,497	7,658	8,082
神経系の疾患	5,122	5,515	6,215	6,287	5,731	7,871	9,481	5,787	6,175	7,084
アルツハイマー病	488	644	799	730	382	943	1,355	293	322	331
眼及び付属器の疾患	32,847	32,452	33,574	31,971	31,950	32,328	31,997	17,283	16,403	15,564
耳及び乳様突起の疾患	4,307	4,283	4,748	4,456	4,441	4,919	4,735	2,999	2,871	2,692
循環器系の疾患	74,323	79,020	77,835	86,726	88,923	87,969	88,225	43,710	42,535	42,160
高血圧性疾患	22,226	38,346	37,366	47,832	49,672	56,053	57,081	31,597	31,046	31,524
虚血性心疾患	23,157	14,511	14,074	17,021	18,008	10,011	9,926	3,929	3,726	3,466
くも膜下出血	361	375	395	324	340	324	300	188	181	181
脳内出血	1,441	1,356	1,454	1,206	1,077	1,281	1,139	506	472	493
脳梗塞	15,892	12,958	12,019	9,591	9,862	8,941	8,158	2,489	2,354	2,167
脳動脈硬化(症)	74	129	67	51	137	44	54	15	20	11
その他の脳血管疾患	1,186	1,227	1,240	1,044	985	1,294	1,272	582	580	487
呼吸器系の疾患	28,841	30,235	33,104	29,626	29,156	30,292	29,632	20,211	19,929	19,781
喘息	5,706	6,716	6,904	6,205	5,795	5,693	5,437	3,601	3,407	3,647
消化器系の疾患	56,949	59,117	59,958	57,908	61,027	64,949	65,598	45,547	44,594	44,049
う蝕	13,272	9,448	16,671	11,423	17,102	10,416	15,571	13,682	14,307	13,724
膈肉炎及び膈周疾患	9,158	15,592	10,229	16,137	12,350	20,348	14,522	10,192	10,983	11,786
胃及び十二指腸の疾患	12,993	12,615	12,352	10,504	10,305	11,043	11,160	6,459	5,943	5,898
肝臓の疾患	3,042	3,233	3,130	2,401	2,284	2,774	2,891	1,846	1,793	1,620
皮膚及び皮下組織の疾患	14,471	14,961	15,484	15,049	16,077	16,033	16,387	11,878	11,364	10,448
筋骨格系及び結合組織の疾患	38,435	38,711	40,127	39,191	40,075	42,398	43,065	22,420	21,777	20,441
炎症性多発性関節障害	4,029	3,913	4,061	3,797	4,059	3,815	3,678	2,471	2,315	2,262
骨の密度及び構造の障害	6,000	6,862	6,288	5,819	6,185	6,155	6,643	2,691	2,595	2,719
腎尿路生殖器系の疾患	12,347	13,243	13,201	12,931	13,329	13,533	13,665	7,373	7,358	6,443
糸球体疾患及び腎尿管間質性疾患	784	744	798	708	771	1,070	872	513	484	450
腎不全	1,721	1,670	1,831	1,756	1,764	1,593	1,593	668	690	666
前立腺肥大(症)	3,193	3,546	3,833	3,523	3,559	3,674	3,831	1,636	1,675	1,471
妊娠、分娩及び産じょく	479	545	567	488	457	358	370	326	310	307
流産	38	48	27	41	35	26	36	32	31	35
妊娠高血圧症候群	39	38	30	23	14	5	8	8	5	3
周産期に発生した病態	51	52	132	59	73	74	83	86	58	51
先天奇形、変形及び染色体異常	123	137	119	126	110	189	207	174	151	132
所見で他に分類されないもの	3,582	4,408	5,065	5,005	4,994	7,952	7,846	4,709	4,252	3,383
損傷・中毒及びその他の外因の影響	8,882	8,887	9,274	9,168	9,786	10,570	9,834	5,540	5,189	4,651
骨折	3,372	3,332	3,468	3,452	3,625	3,350	2,848	1,420	1,230	1,074
合 計	355,026	364,596	375,211	373,779	383,276	395,295	399,931	240,049	234,692	227,345

## 6)一人当たり医療費(5月診療分)

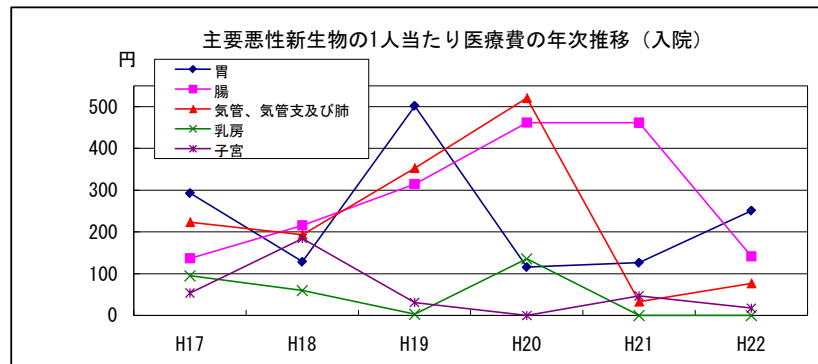
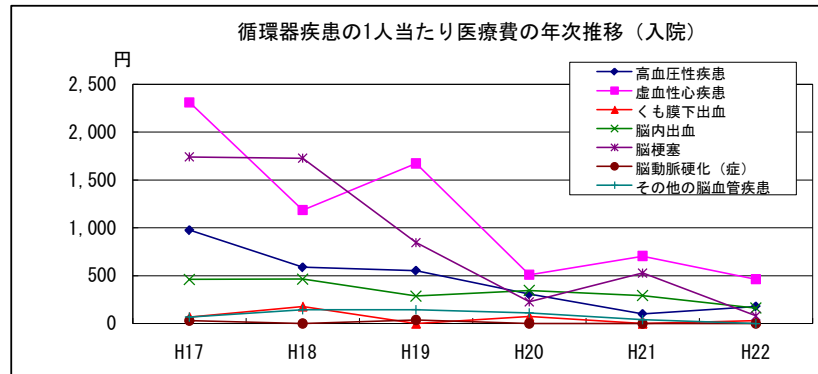
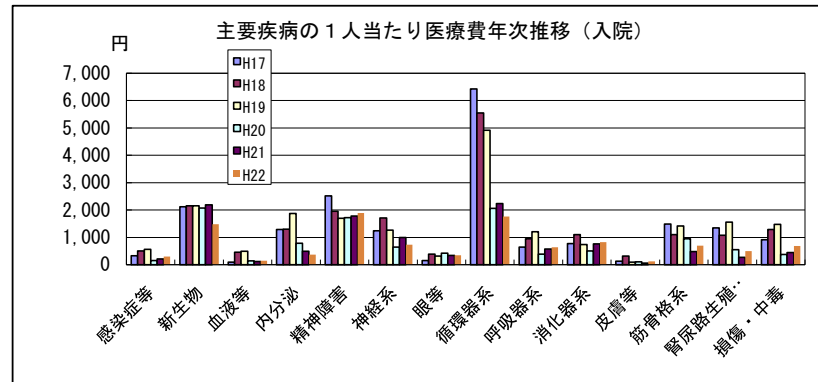
出典:石川県国民健康保険疾病分類別調査統計表(5月診療分)

### (1)入院(七尾市)

単位:円

疾病分類	H17	H18	H19	H20	H21	H22
感染症及び寄生虫症	329	508	561	157	210	290
結核	43	131	0	0	0	25
その他のウィルス疾患	0	33	0	0	0	54
新生物	2,114	2,157	2,154	2,075	2,193	1,477
胃の悪性新生物	293	129	502	116	126	251
腸の悪性新生物	137	216	315	462	462	141
気管、気管支及び肺の悪性新生物	224	194	353	521	34	77
乳房の悪性新生物	95	60	3	136	0	0
子宮の悪性新生物	54	185	31	0	47	18
悪性リンパ腫	224	144	179	103	389	75
血液及び造血器の疾患並びに免疫機構の障害	88	451	490	145	118	143
内分泌、栄養及び代謝疾患	1,282	1,304	1,870	788	492	358
糖尿病	1,212	1,059	1,635	415	409	162
精神及び行動の障害	2,522	1,959	1,702	1,719	1,780	1,890
精神病	2,120	1,646	1,455	1,668	1,540	1,756
神経系の疾患	1,240	1,711	1,266	646	1,000	722
アルツハイマー病	47	46	50	9	12	0
眼及び付属器の疾患	152	391	322	425	341	338
耳及び乳様突起の疾患	14	11	11	22	21	16
循環器系の疾患	6,427	5,547	4,920	2,064	2,230	1,757
高血圧性疾患	976	587	553	306	100	179
虚血性心疾患	2,311	1,187	1,674	509	705	463
くも膜下出血	69	179	0	73	0	31
脳内出血	461	464	288	346	292	163
脳梗塞	1,740	1,728	845	226	528	80
脳動脈硬化(症)	30	0	38	0	0	0
その他の脳血管疾患	68	144	144	111	40	0
呼吸器系の疾患	641	946	1,201	385	572	629
喘息	85	160	201	79	12	84
消化器系の疾患	769	1,096	732	498	766	817
う蝕	0	0	0	0	0	0
歯肉炎及び歯周疾患	0	0	0	0	0	0
胃及び十二指腸の疾患	296	238	226	74	76	102
肝臓の疾患	160	172	154	101	237	141
皮膚及び皮下組織の疾患	131	317	92	105	59	119
筋骨格系及び結合組織の疾患	1,490	1,104	1,411	945	474	687
炎症性多発性関節障害	190	186	192	53	0	29
骨の密度及び構造の障害	152	107	228	48	40	39
腎尿路生殖器系の疾患	1,341	1,082	1,560	546	273	493
糸球体疾患及び腎尿細管間質性疾患	52	121	92	40	86	99
腎不全	335	408	470	159	110	126
前立腺肥大(症)	326	234	127	99	28	29
妊娠、分娩及び産じょく	2	0	22	54	68	42
流産	0	0	0	23	3	0
妊娠高血圧症候群	0	0	0	0	0	0
周産期に発生した病態	125	0	38	9	64	17
先天奇形、変形及び染色体異常	0	0	0	25	34	58
所見で他に分類されないもの	307	377	328	165	99	105
損傷・中毒及びその他の外因の影響	917	1,287	1,474	379	443	680
骨折	651	720	776	99	313	376
合 計	19,891	20,250	20,154	11,152	11,238	10,637

注)市町合併により合併前の医療費は計上できず



## 6)一人当たり医療費(5月診療分)

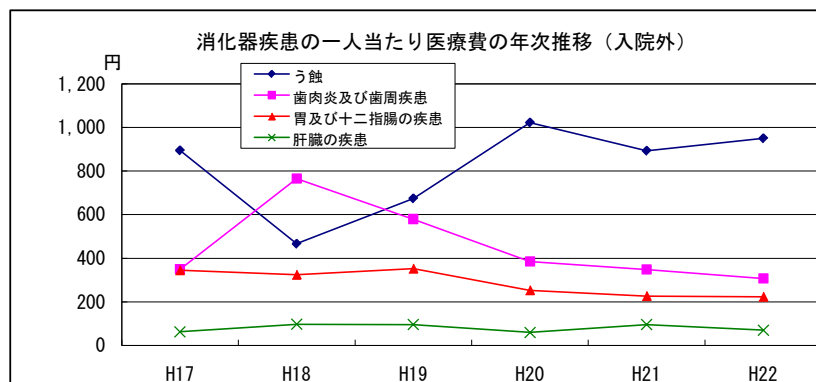
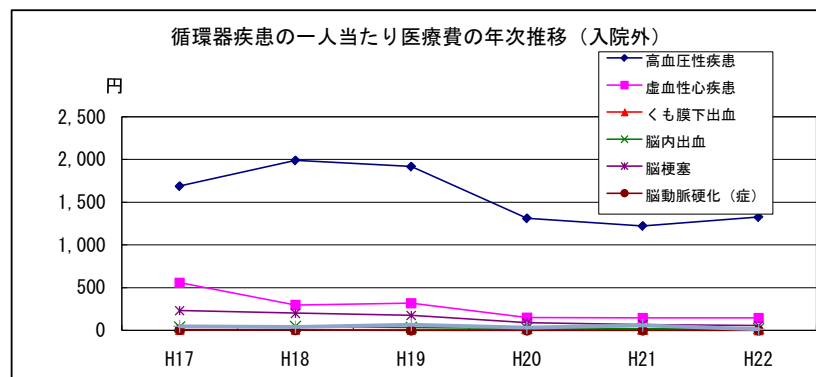
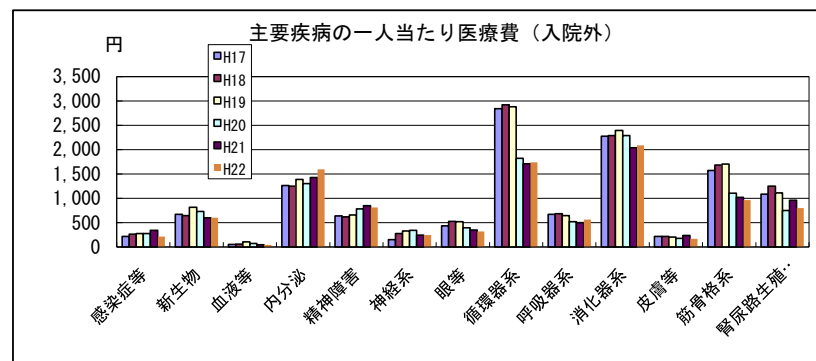
出典:石川県国民健康保険疾病分類別調査統計表(5月診療分)

### (2)入院外(七尾市)

単位:円

疾病分類	H17	H18	H19	H20	H21	H22
感染症及び寄生虫症	218	265	280	277	339	216
結核	5	5	2	0	0	0
その他のウィルス疾患	1	3	1	2	4	3
新生物	671	646	813	732	602	603
胃の悪性新生物	61	63	92	90	70	58
腸の悪性新生物	40	51	87	126	44	87
気管、気管支及び肺の悪性新生物	70	76	93	78	96	36
乳房の悪性新生物	19	60	53	102	47	34
子宮の悪性新生物	15	3	7	7	6	29
悪性リンパ腫	106	20	18	11	21	45
血液及び造血器の疾患並びに免疫機構の障害	53	60	106	70	44	46
内分泌、栄養及び代謝疾患	1,261	1,251	1,388	1,304	1,426	1,598
糖尿病	890	880	1,010	895	983	1,126
精神及び行動の障害	641	615	660	786	850	816
精神病	544	510	546	685	736	691
神経系の疾患	153	275	328	345	243	248
アルツハイマー病	5	15	32	19	24	23
眼及び付属器の疾患	431	523	518	394	350	324
耳及び乳様突起の疾患	92	86	83	76	81	62
循環器系の疾患	2,842	2,924	2,883	1,821	1,713	1,738
高血圧性疾患	1,689	1,990	1,918	1,312	1,222	1,326
虚血性心疾患	558	298	319	151	147	147
くも膜下出血	8	10	9	13	8	3
脳内出血	39	46	34	24	18	22
脳梗塞	232	201	175	90	70	57
脳動脈硬化(症)	8	5	1	1	1	2
その他の脳血管疾患	48	40	65	33	58	13
呼吸器系の疾患	669	687	642	522	500	562
喘息	156	171	171	114	122	126
消化器系の疾患	2,278	2,287	2,395	2,289	2,037	2,087
う蝕	895	466	675	1,023	893	951
歯肉炎及び歯周疾患	349	765	579	385	348	307
胃及び十二指腸の疾患	345	324	352	253	226	223
肝臓の疾患	62	97	96	59	96	69
皮膚及び皮下組織の疾患	220	220	206	175	238	173
筋骨格系及び結合組織の疾患	1,573	1,684	1,701	1,105	1,021	963
炎症性多発性関節障害	153	195	198	150	161	140
骨の密度及び構造の障害	277	242	232	112	85	102
腎尿路生殖器系の疾患	1,086	1,251	1,109	751	957	802
糸球体疾患及び腎尿管間質性疾患	49	70	10	9	22	14
腎不全	851	956	886	571	758	618
前立腺肥大(症)	46	58	64	29	46	47
妊娠、分娩及び産じょく	10	5	14	14	12	18
流産	2	0	0	1	0	2
妊娠高血圧症候群	0	0	0	0	0	0
周産期に発生した病態	0	0	0	3	0	1
先天奇形、変形及び染色体異常	3	19	1	8	13	2
所見で他に分類されないもの	182	217	217	170	198	135
損傷・中毒及びその他の外因の影響	274	236	235	191	149	169
骨折	82	93	79	65	37	45
合計	12,658	13,251	13,579	11,033	10,774	10,563

注)市町合併により合併前の医療費は計上できず

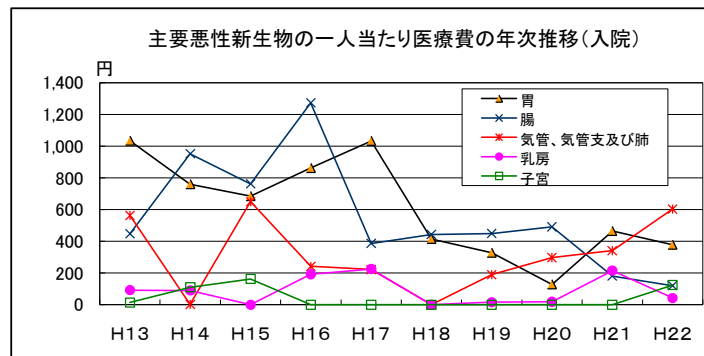
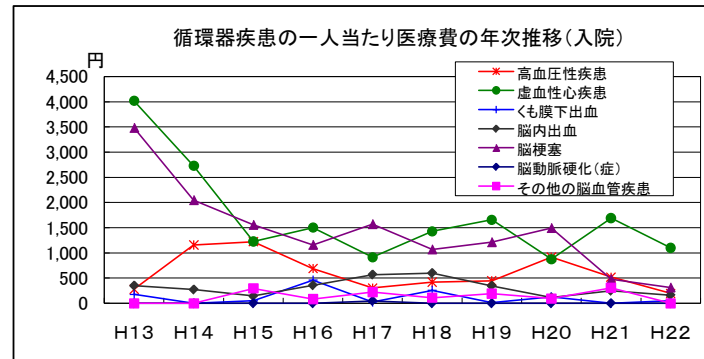
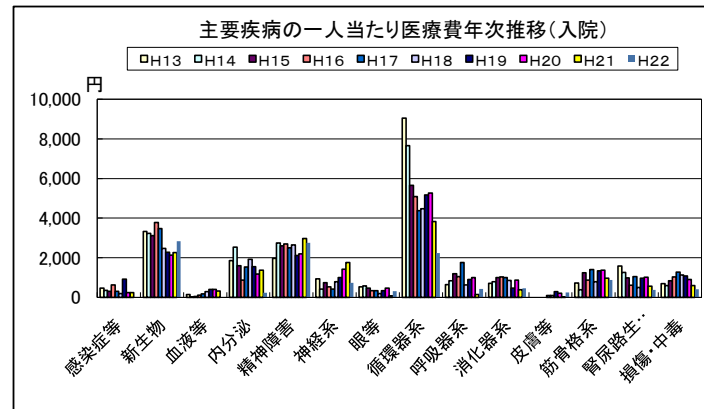


## 6)一人当たり医療費(5月診療分)

### (1)入院(羽咋市)

単位:円

疾病分類	H13	H14	H15	H16	H17	H18	H19	H20	H21	H22
感染症及び寄生虫症	352	311	637	312	195	919	245	245	7	197
結核	177	179	147	179	80	169	0	0	0	0
その他のウイルス疾患	0	0	0	0	0	0	0	0	0	0
新生物	3,234	3,120	3,786	3,478	2,473	2,284	2,130	2,260	2,844	3,079
胃の悪性新生物	760	685	862	1,033	415	325	128	465	378	147
膵の悪性新生物	952	762	1,273	387	443	450	491	181	120	589
気管、気管支及び肺の悪性新生物	2	650	242	222	0	189	297	341	604	403
乳房の悪性新生物	90	0	192	225	0	16	19	215	42	132
子宮の悪性新生物	110	162	0	0	0	0	0	0	124	0
悪性リンパ腫	0	145	0	194	469	73	102	156	181	86
血液及び造血器の疾患並びに免疫機構の障害	14	53	107	180	294	411	410	319	2	2
内分泌、栄養及び代謝疾患	2,541	1,606	872	1,532	1,924	1,549	1,180	1,377	230	223
糖尿病	2,387	1,580	599	1,352	1,642	1,205	1,023	1,041	161	132
精神及び行動の障害	2,741	2,609	2,704	2,505	2,649	2,113	2,197	2,975	2,753	2,950
精神病	2,366	2,529	2,440	2,088	2,231	1,825	1,949	2,817	2,495	2,759
神経系の疾患	421	743	537	424	790	1,009	1,427	1,759	736	1,310
アルツハイマー病	47	182	217	0	49	0	416	83	0	0
眼及び付属器の疾患	586	465	345	336	201	332	466	86	306	506
耳及び乳様突起の疾患	35	6	36	0	0	0	0	13	0	150
循環器系の疾患	7,663	5,661	5,096	4,375	4,478	5,170	5,267	3,832	2,245	2,239
高血圧性疾患	1,159	1,225	693	306	424	448	918	524	200	212
虚血性心疾患	2,730	1,229	1,503	914	1,429	1,658	877	1,692	1,101	952
くも膜下出血	0	50	463	27	257	10	129	0	52	224
脳内出血	273	144	357	569	599	347	115	250	162	140
脳梗塞	2,050	1,559	1,162	1,573	1,071	1,214	1,497	481	315	174
脳動脈硬化(症)	0	0	0	46	0	0	0	0	0	0
その他の脳血管疾患	0	297	84	225	111	191	93	307	0	193
呼吸器系の疾患	840	1,193	1,050	1,762	626	899	999	139	428	258
喘息	300	406	200	364	191	223	277	50	9	0
消化器系の疾患	799	999	1,033	1,010	854	461	872	392	459	666
う蝕	0	0	0	0	0	0	0	0	0	0
歯肉炎及び歯周疾患	0	0	0	0	0	0	0	0	0	0
胃及び十二指腸の疾患	129	141	182	249	357	106	275	166	43	0
肝臓の疾患	205	287	471	330	94	0	105	26	68	178
皮膚及び皮下組織の疾患	0	0	0	100	100	291	218	23	252	207
筋骨格系及び結合組織の疾患	383	1,245	869	1,400	790	1,348	1,366	965	880	1,871
炎症性多発性関節障害	51	198	150	15	172	11	161	0	0	0
骨の密度及び構造の障害	142	49	46	93	26	83	143	179	0	11
腎尿路生殖器系の疾患	1,268	986	611	1,055	496	967	1,017	568	377	236
糸球体疾患及び腎尿管間質性疾患	0	15	103	21	160	0	96	34	158	113
腎不全	1,182	539	337	915	254	628	645	518	163	104
前立腺肥大(症)	31	103	129	18	78	142	120	0	0	0
妊娠、分娩及び産じょく	93	36	67	0	50	3	20	55	21	70
流産	4	0	0	0	0	0	0	0	0	12
妊娠高血圧症候群	4	0	0	0	0	0	0	0	0	0
周産期に発生した病態	0	0	0	0	0	151	0	0	0	0
先天奇形、変形及び染色体異常	0	0	0	28	58	13	25	0	0	0
所見で他に分類されないもの	0	64	172	182	173	106	280	56	137	1
損傷・中毒及びその他の外因の影響	591	844	1,033	1,272	1,136	1,089	897	595	411	658
骨折	461	607	733	858	907	695	421	41	308	306
合計	21,562	19,941	18,955	19,949	17,289	19,112	19,016	15,657	12,089	14,624



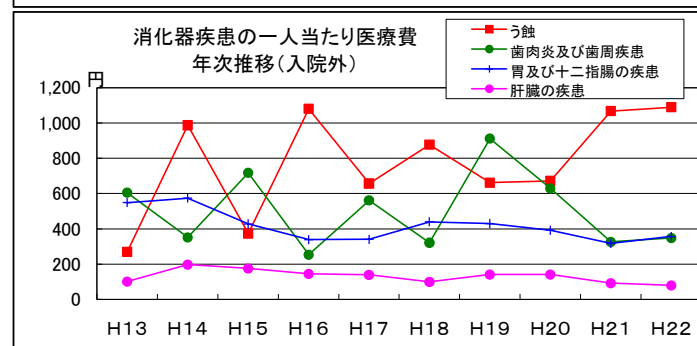
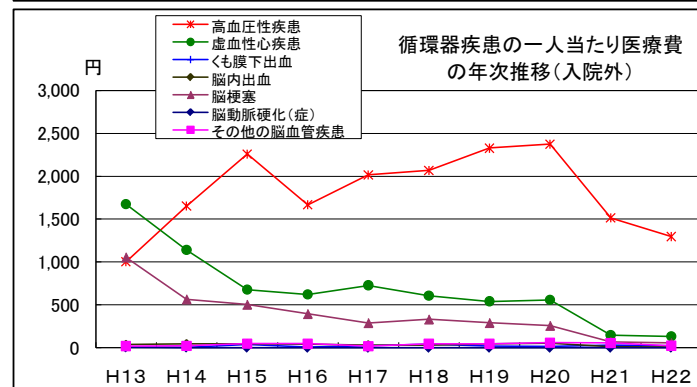
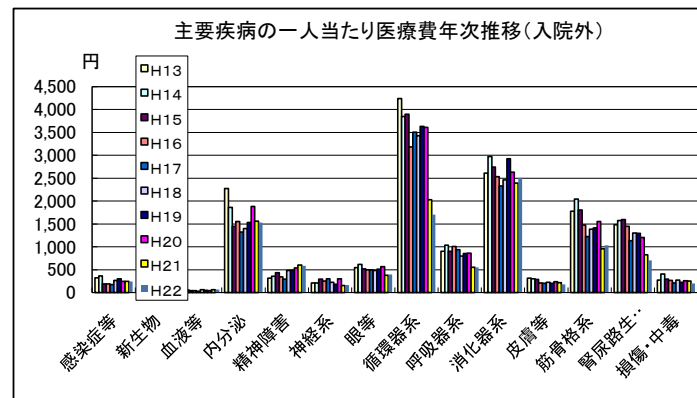


## 6)一人当たり医療費(5月診療分)

### (2)入院外(羽咋市)

単位:円

疾病分類	H13	H14	H15	H16	H17	H18	H19	H20	H21	H22
感染症及び寄生虫症	363	188	187	178	265	302	242	248	243	188
結核	80	19	4	8	8	13	1	0	0	0
その他のウイルス疾患	0	0	0	2	3	3	3	13	0	0
新生物	926	802	794	807	681	822	1,014	941	850	1,054
胃の悪性新生物	248	93	102	144	107	120	131	148	162	107
膵の悪性新生物	94	152	111	183	47	89	255	281	105	225
気管、気管支及び肺の悪性新生物	35	22	31	29	55	117	44	93	81	131
乳房の悪性新生物	55	70	80	72	44	82	103	125	89	64
子宮の悪性新生物	10	13	10	25	5	2	12	6	1	10
悪性リンパ腫	32	15	19	28	36	13	21	13	94	29
血液及び造血器の疾患並びに免疫機構の障害	55	44	43	25	66	51	43	62	70	71
内分泌、栄養及び代謝疾患	1,861	1,446	1,554	1,325	1,401	1,530	1,882	1,563	1,531	1,752
糖尿病	1,285	984	1,004	997	1,006	1,035	1,418	1,030	832	1,031
精神及び行動の障害	354	434	344	294	481	493	539	599	590	648
精神病	271	370	268	230	359	377	390	507	512	593
神経系の疾患	207	293	250	299	225	182	303	155	164	296
アルツハイマー病	9	31	52	13	3	8	69	6	16	4
眼及び付属器の疾患	613	518	497	500	484	512	565	381	397	588
耳及び乳様突起の疾患	127	139	115	97	69	106	95	70	61	47
循環器系の疾患	3,850	3,999	3,182	3,503	3,427	3,633	3,610	2,029	1,702	1,929
高血圧性疾患	1,653	2,259	1,669	2,016	2,069	2,330	2,376	1,514	1,296	1,504
虚血性心疾患	1,143	680	623	729	609	542	558	147	134	101
くも膜下出血	6	39	8	23	44	22	17	32	26	11
脳内出血	45	47	43	31	29	45	53	10	7	16
脳梗塞	565	503	395	289	331	290	257	69	56	100
脳動脈硬化(症)	2	1	0	0	0	0	0	0	1	0
その他の脳血管疾患	23	49	48	20	47	47	60	56	25	12
呼吸器系の疾患	1,036	903	1,011	936	801	856	857	553	550	526
喘息	264	197	248	194	191	171	130	101	97	140
消化器系の疾患	2,973	2,740	2,530	2,330	2,462	2,928	2,630	2,395	2,508	2,349
う蝕	987	374	1,080	657	877	662	672	1,068	1,089	1,046
歯肉炎及び歯周疾患	351	718	253	561	321	912	629	325	347	351
胃及び十二指腸の疾患	574	428	338	341	440	430	392	317	356	367
肝臓の疾患	197	176	145	138	99	141	140	92	79	82
皮膚及び皮下組織の疾患	300	290	212	206	223	204	235	214	183	167
筋骨格系及び結合組織の疾患	2,044	1,803	1,480	1,222	1,388	1,411	1,555	956	1,035	1,067
炎症性多発性関節障害	159	182	150	173	257	180	181	173	152	196
骨の密度及び構造の障害	379	218	165	91	164	109	104	37	164	149
腎尿路生殖器系の疾患	1,575	1,597	1,447	1,133	1,300	1,298	1,202	824	709	960
糸球体疾患及び腎尿管間質性疾患	23	32	37	297	413	272	296	203	196	230
腎不全	1,235	1,255	1,145	568	564	746	622	411	330	553
前立腺肥大(症)	120	118	89	81	108	107	120	89	35	55
妊娠、分娩及び産じょく	8	17	22	4	10	5	5	6	8	14
流産	2	0	1	2	0	0	0	0	0	3
妊娠高血圧症候群	5	0	0	0	0	1	0	0	0	1
周産期に発生した病態	2	0	0	0	0	0	0	0	0	0
先天奇形、変形及び染色体異常	3	3	0	0	2	8	2	1	6	3
所見で他に分類されないもの	139	103	94	138	119	208	246	153	165	105
損傷・中毒及びその他の外因の影響	405	291	268	207	276	223	261	254	202	168
骨折	164	138	120	106	94	75	71	68	52	27
合計	16,841	15,510	14,031	13,204	13,680	14,773	15,286	11,403	10,973	11,929





## 6)一人当たり医療費(5月診療分)

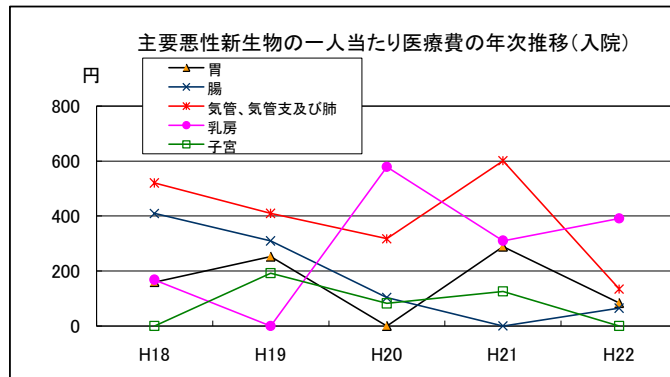
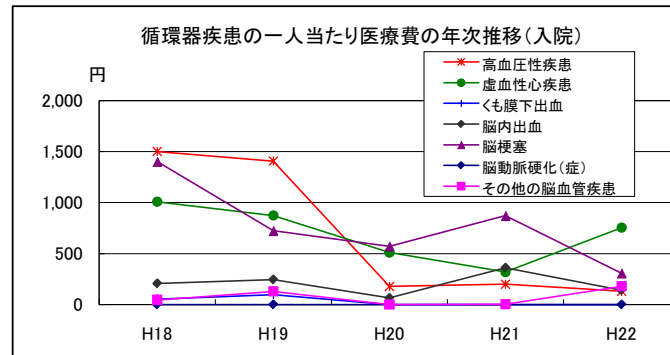
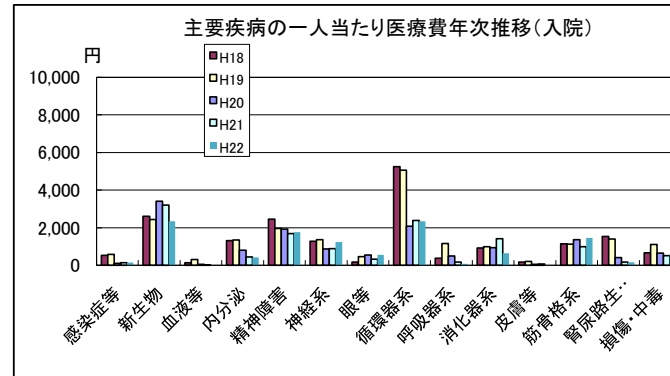
出典:石川県国民健康保険疾病分類別調査統計表(5月診療分)

### (1)入院(志賀町)

単位:円

疾病分類	H18	H19	H20	H21	H22
感染症及び寄生虫症	524	587	96	132	158
結核	148	0	0	0	0
その他のウイルス疾患	0	0	0	0	0
新生物	2,614	2,437	3,405	3,211	2,355
胃の悪性新生物	160	252	0	289	83
膵の悪性新生物	409	310	103	0	65
気管、気管支及び肺の悪性新生物	520	409	317	600	134
乳房の悪性新生物	168	0	579	310	392
子宮の悪性新生物	0	192	82	126	0
悪性リンパ腫	80	0	378	371	0
血液及び造血器の疾患並びに免疫機構の障害	144	315	56	23	0
内分泌、栄養及び代謝疾患	1,309	1,348	802	443	426
糖尿病	875	949	759	367	386
精神及び行動の障害	2,458	1,954	1,925	1,688	1,766
精神病	1,845	1,649	1,700	1,493	1,616
神経系の疾患	1,277	1,361	875	881	1,238
アルツハイマー病	32	426	64	66	121
眼及び付属器の疾患	172	464	540	317	569
耳及び乳様突起の疾患	7	14	0	7	0
循環器系の疾患	5,240	5,052	2,080	2,385	2,351
高血圧性疾患	1,501	1,407	177	200	131
虚血性心疾患	1,008	874	511	319	755
くも膜下出血	54	97	0	0	0
脳内出血	207	245	65	361	141
脳梗塞	1,403	723	572	871	307
脳動脈硬化(症)	0	0	0	0	0
その他の脳血管疾患	45	129	0	2	178
呼吸器系の疾患	370	1,153	489	175	92
喘息	23	165	54	0	0
消化器系の疾患	925	986	929	1,412	648
う蝕	0	0	0	0	0
歯肉炎及び歯周疾患	0	0	0	0	0
胃及び十二指腸の疾患	269	439	378	581	332
肝臓の疾患	76	92	133	458	0
皮膚及び皮下組織の疾患	163	204	52	76	15
筋骨格系及び結合組織の疾患	1,137	1,118	1,369	990	1,470
炎症性多発性関節障害	307	11	168	134	167
骨の密度及び構造の障害	26	242	195	188	310
腎尿路生殖器系の疾患	1,533	1,402	416	170	165
糸球体疾患及び腎尿管間質性疾患	0	0	97	0	0
腎不全	1,295	853	202	123	129
前立腺肥大(症)	108	216	0	0	0
妊娠、分娩及び産じょく	0	0	0	0	0
流産	0	0	0	0	0
妊娠高血圧症候群	0	0	0	0	0
周産期に発生した病態	0	14	0	67	0
先天奇形、変形及び染色体異常	58	0	0	91	0
所見で他に分類されないもの	381	109	0	145	134
損傷・中毒及びその他の外因の影響	668	1,099	649	519	608
骨折	143	605	415	342	120
合 計	18,980	19,619	13,683	12,733	11,997

注)市町合併により合併前の医療費は計上できず



## 6)一人当たり医療費(5月診療分)

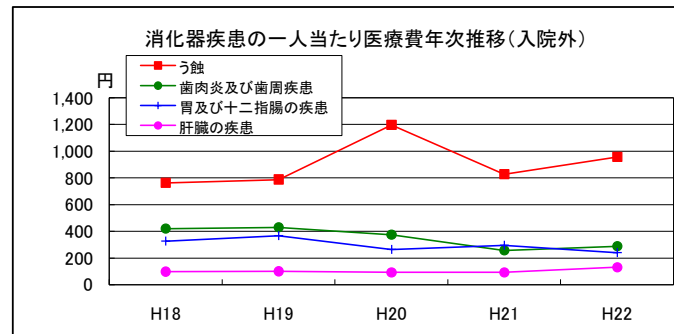
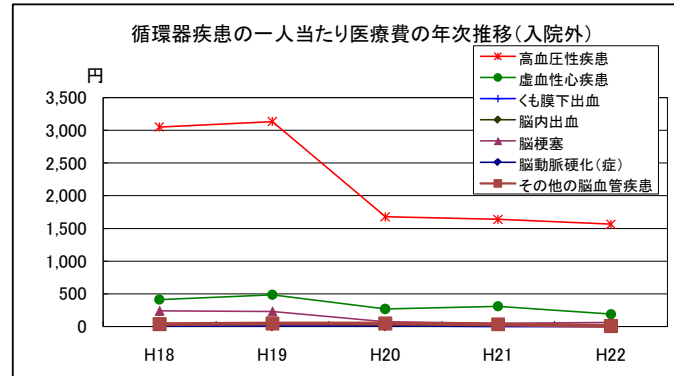
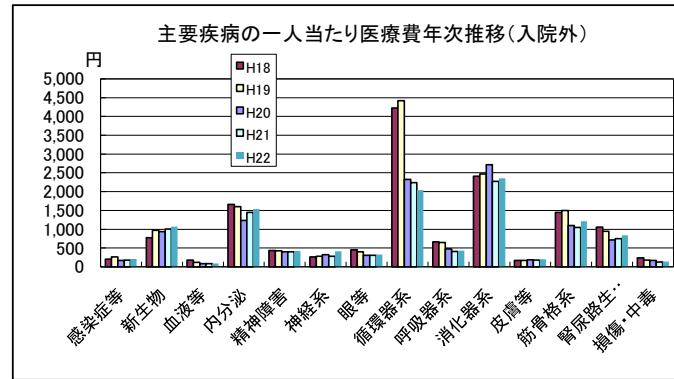
出典:石川県国民健康保険疾病分類別調査統計表(5月診療分)

### (2)入院外(志賀町)

単位:円

疾病分類	H18	H19	H20	H21	H22
感染症及び寄生虫症	204	261	174	177	200
結核	14	10	0	0	0
その他のウイルス疾患	4	1	2	0	4
新生物	772	974	941	1,004	1,063
胃の悪性新生物	147	128	59	75	99
膵の悪性新生物	57	81	80	171	36
気管、気管支及び肺の悪性新生物	63	86	81	64	261
乳房の悪性新生物	92	48	192	103	36
子宮の悪性新生物	10	8	3	2	3
悪性リンパ腫	11	26	52	55	79
血液及び造血器の疾患並びに免疫機構の障害	181	122	88	85	85
内分泌、栄養及び代謝疾患	1,664	1,602	1,239	1,444	1,535
糖尿病	1,001	967	734	841	882
精神及び行動の障害	432	424	401	398	416
精神病	309	267	281	310	336
神経系の疾患	268	281	325	283	409
アルツハイマー病	12	30	13	9	13
眼及び付属器の疾患	451	401	304	305	321
耳及び乳様突起の疾患	67	70	67	63	43
循環器系の疾患	4,229	4,421	2,324	2,237	2,033
高血圧性疾患	3,054	3,136	1,677	1,637	1,565
虚血性心疾患	412	484	268	310	189
くも膜下出血	4	7	9	1	0
脳内出血	38	44	16	35	27
脳梗塞	240	232	71	46	59
脳動脈硬化(症)	3	1	2	3	2
その他の脳血管疾患	34	45	45	32	3
呼吸器系の疾患	661	649	478	410	426
喘息	191	168	106	86	89
消化器系の疾患	2,409	2,467	2,714	2,271	2,352
う蝕	764	788	1,198	829	958
歯肉炎及び歯周疾患	420	429	374	257	288
胃及び十二指腸の疾患	327	367	264	295	240
肝臓の疾患	98	101	93	93	131
皮膚及び皮下組織の疾患	169	173	186	178	198
筋骨格系及び結合組織の疾患	1,446	1,502	1,102	1,050	1,206
炎症性多発性関節障害	153	156	142	224	286
骨の密度及び構造の障害	150	154	61	66	83
腎尿路生殖器系の疾患	1,057	949	715	749	836
糸球体疾患及び腎尿管間質性疾患	70	85	89	141	205
腎不全	690	625	420	446	422
前立腺肥大(症)	92	114	68	58	95
妊娠、分娩及び産じょく	9	2	3	11	4
流産	0	0	0	0	1
妊娠高血圧症候群	0	1	0	0	0
周産期に発生した病態	0	0	0	0	0
先天奇形、変形及び染色体異常	1	4	7	3	18
所見で他に分類されないもの	250	191	144	138	129
損傷・中毒及びその他の外因の影響	238	178	173	124	138
骨折	76	65	61	26	17
合 計	14,507	14,670	11,385	10,931	11,413

注)市町合併により合併前の医療費は計上できず



## 6)一人当たり医療費(5月診療分)

出典:石川県国民健康保険疾病分類別調査統計表(5月診療分)

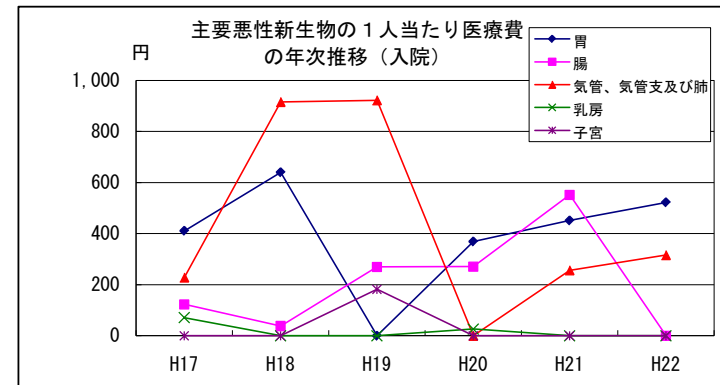
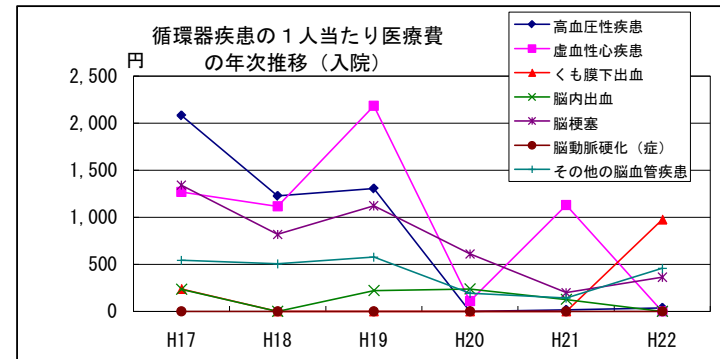
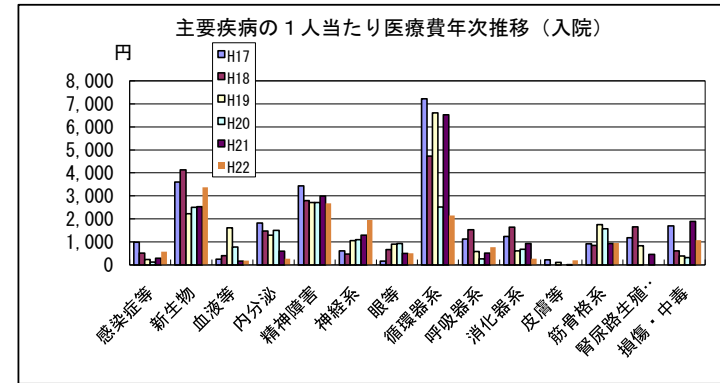
### (1)入院(宝達志水町)

疾病分類	H17	H18	H19	H20	H21	H22
感染症及び寄生虫症	994	511	232	119	294	576
結核	0	0	0	0	0	0
その他のウィルス疾患	0	0	0	0	0	0
新生物	3,597	4,130	2,229	2,502	2,531	3,364
胃の悪性新生物	411	640	0	369	451	522
腸の悪性新生物	123	38	269	271	551	0
気管、気管支及び肺の悪性新生物	228	915	922	0	256	316
乳房の悪性新生物	71	0	0	26	0	0
子宮の悪性新生物	0	0	181	0	0	0
悪性リンパ腫	231	227	0	0	97	0
血液及び造血器の疾患並びに免疫機構の障害	249	408	1,620	773	172	176
内分泌、栄養及び代謝疾患	1,820	1,476	1,291	1,497	599	260
糖尿病	1,194	704	801	1,084	320	260
精神及び行動の障害	3,439	2,800	2,716	2,709	2,993	2,671
精神病	2,796	2,012	2,248	2,300	2,541	2,671
神経系の疾患	611	475	1,054	1,094	1,292	1,952
アルツハイマー病	0	166	256	222	108	108
眼及び付属器の疾患	168	661	898	934	503	496
耳及び乳様突起の疾患	271	66	0	183	0	0
循環器系の疾患	7,218	4,725	6,603	2,513	6,519	2,139
高血圧性疾患	2,080	1,225	1,304	0	15	37
虚血性心疾患	1,268	1,116	2,184	109	1,129	0
くも膜下出血	238	0	0	0	0	975
脳内出血	236	0	221	239	128	0
脳梗塞	1,339	818	1,120	610	199	363
脳動脈硬化(症)	0	0	0	0	0	0
その他の脳血管疾患	542	507	576	194	142	457
呼吸器系の疾患	1,125	1,524	588	266	513	760
喘息	93	462	84	7	0	0
消化器系の疾患	1,233	1,648	617	686	930	267
う蝕	0	0	0	0	0	0
歯肉炎及び歯周疾患	0	0	0	0	0	0
胃及び十二指腸の疾患	370	743	285	13	13	0
肝臓の疾患	74	357	27	479	390	0
皮膚及び皮下組織の疾患	222	0	113	0	11	193
筋骨格系及び結合組織の疾患	915	850	1,750	1,571	930	951
炎症性多発性関節障害	318	43	158	270	0	31
骨の密度及び構造の障害	190	332	76	0	0	0
腎尿路生殖器系の疾患	1,186	1,653	841	0	457	0
糸球体疾患及び腎尿細管間質性疾患	83	46	188	0	0	0
腎不全	706	1,096	653	0	395	0
前立腺肥大(症)	48	106	0	0	0	0
妊娠、分娩及び産じょく	0	0	0	0	0	180
流産	0	0	0	0	0	0
妊娠高血圧症候群	0	0	0	0	0	0
周産期に発生した病態	0	0	20	0	0	0
先天奇形、変形及び染色体異常	81	0	0	0	0	0
所見で他に分類されないもの	110	102	453	162	72	0
損傷・中毒及びその他の外因の影響	1,703	614	393	315	1,892	1,072
骨折	933	421	0	203	1,331	769
合 計	24,942	21,643	21,418	15,323	19,709	15,055

注)市町合併により合併前の医療費は計上できず

単位:円

### (2)入院外(宝達志水町)

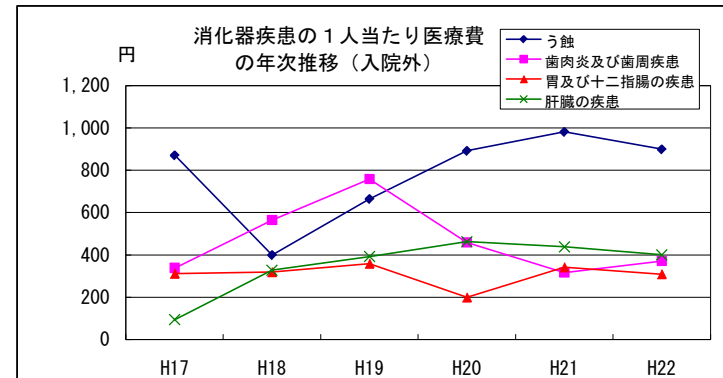
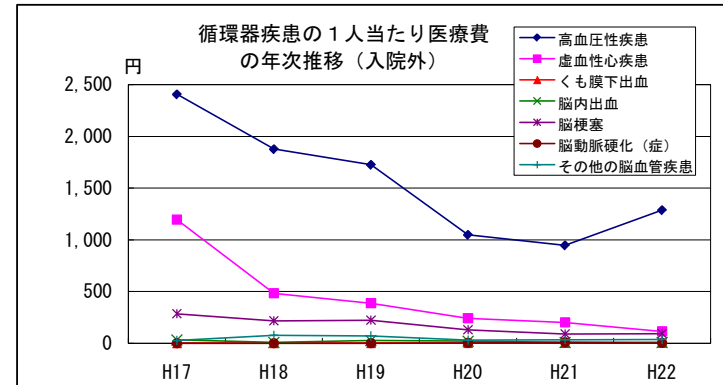
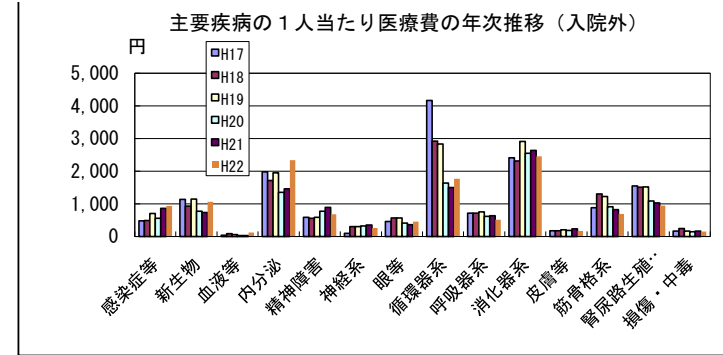


## 6)一人当たり医療費(5月診療分)

出典:石川県国民健康保険疾病分類別調査統計表(5月診療分)

疾病分類	H17	H18	H19	H20	H21	H22
感染症及び寄生虫症	485	488	705	563	867	938
結核	6	11	7	0	0	6
その他のウィルス疾患	0	1	0	0	3	7
新生物	1,133	936	1,144	775	737	1,056
胃の悪性新生物	209	138	163	150	61	31
腸の悪性新生物	42	124	112	127	218	115
気管、気管支及び肺の悪性新生物	73	125	39	94	51	48
乳房の悪性新生物	70	12	162	118	6	18
子宮の悪性新生物	4	1	0	0	0	2
悪性リンパ腫	0	7	32	30	1	2
血液及び造血器の疾患並びに免疫機構の障害	41	91	61	26	29	114
内分泌、栄養及び代謝疾患	1,982	1,720	1,954	1,350	1,459	2,337
糖尿病	1,528	1,053	1,186	741	709	1,554
精神及び行動の障害	584	554	587	770	890	681
精神病	395	405	398	659	761	592
神経系の疾患	99	302	306	328	354	251
アルツハイマー病	7	13	53	27	16	23
眼及び付属器の疾患	459	565	565	414	365	456
耳及び乳様突起の疾患	88	86	102	86	82	51
循環器系の疾患	4,166	2,923	2,833	1,641	1,503	1,765
高血圧性疾患	2,405	1,875	1,724	1,046	944	1,285
虚血性心疾患	1,194	482	386	241	202	115
くも膜下出血	1	2	2	3	4	5
脳内出血	32	8	27	21	9	8
脳梗塞	285	217	224	130	89	93
脳動脈硬化(症)	0	0	0	3	10	3
その他の脳血管疾患	26	76	70	29	34	36
呼吸器系の疾患	715	711	756	619	639	513
喘息	263	173	196	120	103	145
消化器系の疾患	2,409	2,315	2,911	2,551	2,642	2,452
う蝕	871	400	665	892	982	899
歯肉炎及び歯周疾患	339	565	759	459	317	372
胃及び十二指腸の疾患	312	319	359	200	342	310
肝臓の疾患	95	329	393	463	439	401
皮膚及び皮下組織の疾患	179	172	201	190	237	166
筋骨格系及び結合組織の疾患	886	1,304	1,224	915	821	683
炎症性多発性関節障害	142	144	176	97	109	129
骨の密度及び構造の障害	83	116	111	73	39	43
腎尿路生殖器系の疾患	1,548	1,511	1,524	1,092	1,032	943
糸球体疾患及び腎尿管間質性疾患	182	165	190	150	129	156
腎不全	1,129	1,149	1,092	656	725	518
前立腺肥大(症)	116	84	113	25	29	47
妊娠、分娩及び産じょく	2	3	0	5	10	2
流産	0	3	0	0	0	0
妊娠高血圧症候群	0	0	0	0	0	0
周産期に発生した病態	0	0	0	0	0	0
先天奇形、変形及び染色体異常	3	0	8	7	0	0
所見で他に分類されないもの	71	177	192	231	248	150
損傷・中毒及びその他の外因の影響	169	248	171	150	162	151
骨折	76	86	28	50	56	74
合計	15,019	14,106	15,243	11,712	12,077	12,707

注)市町合併により合併前の医療費は計上できず



## 6)一人当たり医療費(5月診療分)

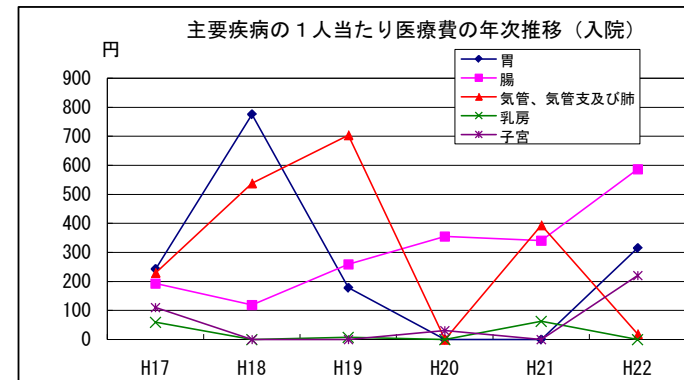
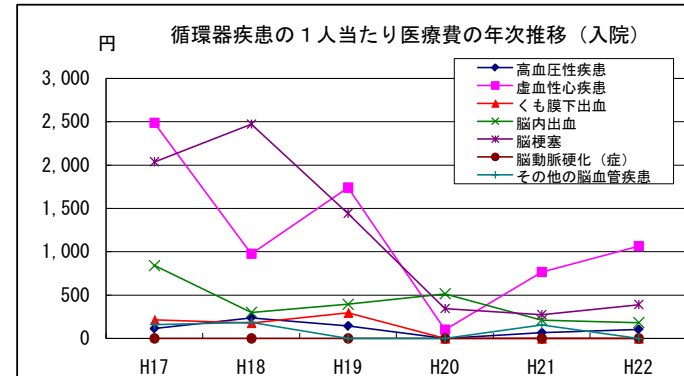
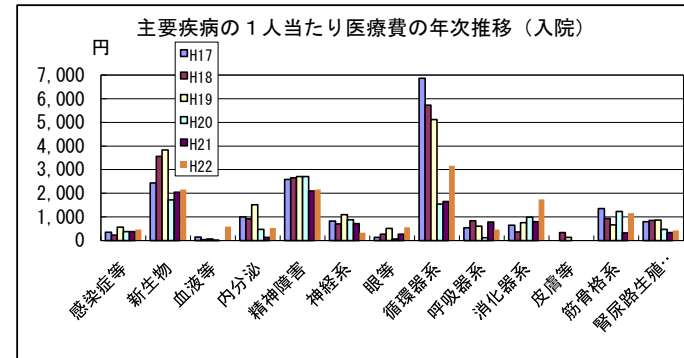
出典:石川県国民健康保険疾病分類別調査統計表(5月診療分)

### (1)入院(中能登町)

単位:円

疾病分類	H17	H18	H19	H20	H21	H22
感染症及び寄生虫症	348	226	564	380	380	473
結核	59	80	185	3	0	0
その他のウィルス疾患	0	0	0	0	0	0
新生物	2,439	3,567	3,836	1,720	2,040	2,173
胃の悪性新生物	243	775	178	0	0	315
腸の悪性新生物	193	119	259	355	341	586
気管、気管支及び肺の悪性新生物	230	538	704	0	394	19
乳房の悪性新生物	60	0	8	0	63	0
子宮の悪性新生物	110	0	0	31	0	221
悪性リンパ腫	7	458	342	181	341	0
血液及び造血器の疾患並びに免疫機構の障害	144	40	73	8	0	600
内分泌、栄養及び代謝疾患	1,000	925	1,512	471	132	539
糖尿病	972	908	1,427	439	132	178
精神及び行動の障害	2,587	2,651	2,709	2,703	2,102	2,165
精神病	2,196	2,242	2,390	2,313	1,945	2,041
神経系の疾患	831	702	1,102	874	718	344
アルツハイマー病	0	0	58	166	164	0
眼及び付属器の疾患	131	275	514	60	275	568
耳及び乳様突起の疾患	132	78	88	64	65	0
循環器系の疾患	6,862	5,727	5,122	1,548	1,654	3,170
高血圧性疾患	114	237	144	0	66	103
虚血性心疾患	2,485	976	1,738	101	765	1,065
くも膜下出血	212	178	295	0	0	0
脳内出血	840	299	394	514	209	181
脳梗塞	2,036	2,470	1,442	343	274	390
脳動脈硬化(症)	0	0	0	0	0	0
その他の脳血管疾患	160	185	0	0	156	0
呼吸器系の疾患	546	838	614	124	784	472
喘息	228	269	149	82	0	0
消化器系の疾患	646	361	760	994	794	1,752
う蝕	0	0	0	0	0	0
歯肉炎及び歯周疾患	0	0	0	0	0	0
胃及び十二指腸の疾患	174	88	92	265	0	204
肝臓の疾患	142	25	119	387	191	262
皮膚及び皮下組織の疾患		342	129	0	0	11
筋骨格系及び結合組織の疾患	1,359	928	661	1,225	319	1,163
炎症性多発性関節障害	86	294	305	89	0	0
骨の密度及び構造の障害	132	267	35	0	0	0
腎尿路生殖器系の疾患	804	849	861	475	334	427
糸球体疾患及び腎尿管間質性疾患	52	122	0	71	0	149
腎不全	365	286	430	181	140	141
前立腺肥大(症)	15	92	142	0	89	0
妊娠、分娩及び産じょく	0	10	239	24	0	0
流産	0	10	0	0	0	0
妊娠高血圧症候群	0	0	0	0	0	0
周産期に発生した病態	0	34	41	0	63	149
先天奇形、変形及び染色体異常	10	0	0	0	0	0
所見で他に分類されないもの	183	1,432	690	0	169	0
損傷・中毒及びその他の外因の影響	1,118	770	890	0	1,290	878
骨折	1,063	516	650	0	1,075	495
合 計	19,141	19,756	20,407	10,670	11,118	14,883

注)市町合併により合併前の医療費は計上できず



## 6)一人当たり医療費(5月診療分)

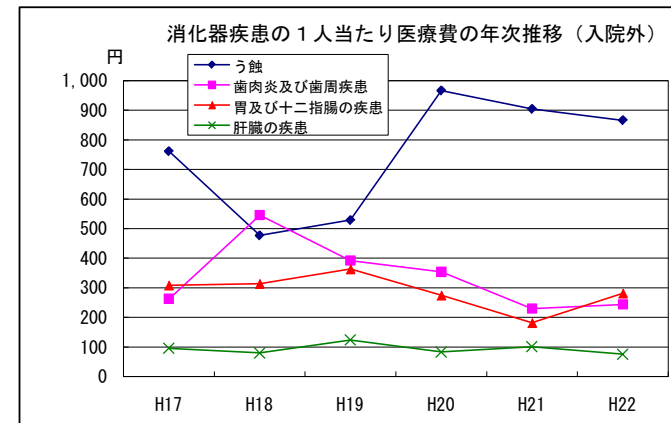
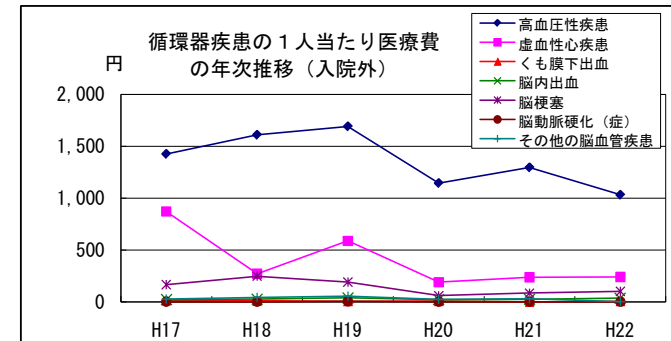
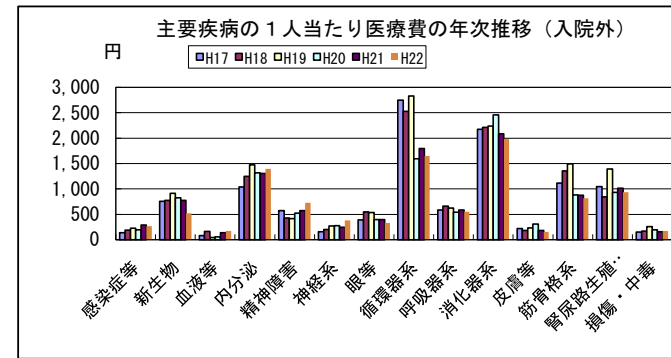
出典:石川県国民健康保険疾病分類別調査統計表(5月診療分)

### (2)入院外(中能登町)

単位:円

疾病分類	H17	H18	H19	H20	H21	H22
感染症及び寄生虫症	141	188	229	198	287	263
結核	0	1	0	3	0	0
その他のウィルス疾患	3	4	29	39	76	3
新生物	758	777	912	824	774	517
胃の悪性新生物	156	167	134	89	74	60
腸の悪性新生物	46	87	109	175	53	79
気管、気管支及び肺の悪性新生物	125	39	62	47	15	1
乳房の悪性新生物	59	29	53	21	48	7
子宮の悪性新生物	17	12	2	5	3	1
悪性リンパ腫	11	14	37	6	14	8
血液及び造血器の疾患並びに免疫機構の障害	81	167	46	56	138	169
内分泌、栄養及び代謝疾患	1,037	1,250	1,472	1,317	1,303	1,398
糖尿病	801	950	1,113	1,038	943	965
精神及び行動の障害	573	430	413	524	572	728
精神病	453	329	293	477	515	621
神経系の疾患	159	204	273	280	247	381
アルツハイマー病	0	16	32	6	6	6
眼及び付属器の疾患	393	551	534	395	400	327
耳及び乳様突起の疾患	77	73	91	71	60	46
循環器系の疾患	2,750	2,529	2,831	1,595	1,799	1,650
高血圧性疾患	1,425	1,609	1,690	1,144	1,295	1,031
虚血性心疾患	870	271	587	190	237	240
くも膜下出血	13	9	6	7	0	6
脳内出血	21	25	37	22	23	35
脳梗塞	166	246	190	60	84	100
脳動脈硬化(症)	1	1	4	1	0	0
その他の脳血管疾患	26	44	55	23	29	2
呼吸器系の疾患	589	660	624	544	586	549
喘息	121	170	177	132	158	92
消化器系の疾患	2,177	2,211	2,237	2,459	2,085	1,985
う蝕	762	478	529	967	905	867
歯肉炎及び歯周疾患	263	546	392	354	230	244
胃及び十二指腸の疾患	309	314	364	275	182	282
肝臓の疾患	96	80	124	83	102	76
皮膚及び皮下組織の疾患	220	184	230	311	183	155
筋骨格系及び結合組織の疾患	1,118	1,354	1,494	881	879	816
炎症性多発性関節障害	154	173	167	80	119	90
骨の密度及び構造の障害	126	194	201	83	94	91
腎尿路生殖器系の疾患	1,047	845	1,396	933	1,016	936
糸球体疾患及び腎尿管間質性疾患	27	16	32	36	56	44
腎不全	837	620	1,048	738	775	590
前立腺肥大(症)	51	63	82	23	34	34
妊娠、分娩及び産じよく	0	0	2	11	1	14
流産	0	0	0	0	0	0
妊娠高血圧症候群	0	0	0	0	1	0
周産期に発生した病態	0	0	0	0	2	0
先天奇形、変形及び染色体異常	2	5	0	1	4	0
所見で他に分類されないもの	142	230	222	168	163	79
損傷・中毒及びその他の外因の影響	154	172	260	194	157	171
骨折	56	72	76	24	21	49
合計	11,418	11,829	13,267	10,761	10,657	10,183

注)市町合併により合併前の医療費は計上できず



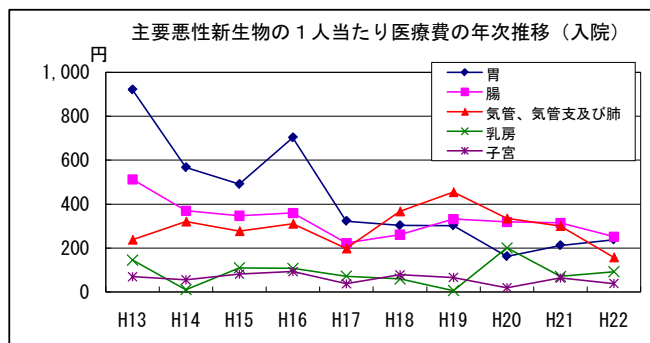
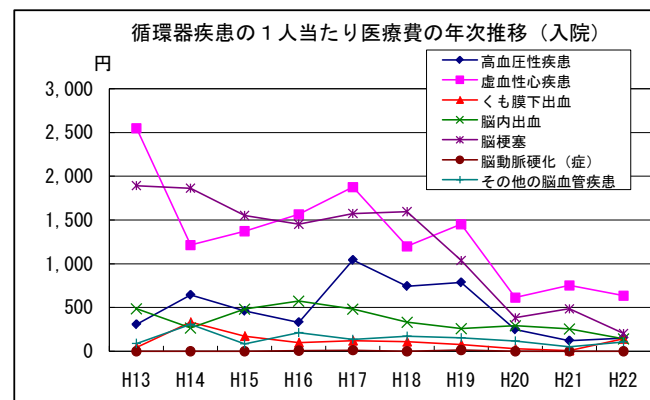
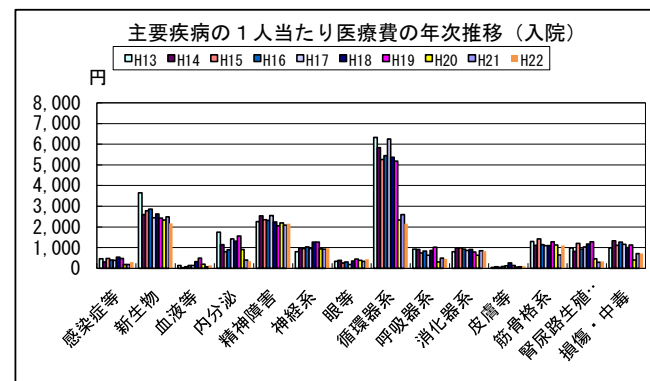


## 6)一人当たり医療費(5月診療分)

### (1)入院(管内)

単位:円

	H13	H14	H15	H16	H17	H18	H19	H20	H21	H22
感染症及び寄生虫症	468	311	487	400	383	543	482	187	193	302
結核	154	98	123	149	50	121	25	0	0	10
その他のウイルス疾患	15	24	15	15		14	0	0	0	23
新生物	3,649	2,592	2,782	2,860	2,452	2,638	2,433	2,338	2,495	2,177
胃の悪性新生物	922	567	491	703	323	303	302	162	212	238
膵の悪性新生物	512	370	347	360	222	261	332	318	314	252
気管、気管支及び肺の悪性新生物	238	321	277	311	198	367	455	335	301	158
乳房の悪性新生物	145	10	109	107	71	59	6	200	70	91
子宮の悪性新生物	69	55	80	92	37	78	65	19	63	37
悪性リンパ腫	90	97	96	97	283	170	138	162	316	47
血液及び造血器の疾患並びに免疫機構の障害	141	36	83	138	136	329	497	200	70	159
内分泌、栄養及び代謝疾患	1,750	1,151	801	904	1,423	1,312	1,555	914	400	362
糖尿病	1,467	1,021	600	811	1,266	996	1,299	648	314	208
精神及び行動の障害	2,258	2,531	2,351	2,328	2,558	2,249	2,062	2,191	2,090	2,160
精神病	1,986	2,357	2,154	2,007	2,133	1,827	1,774	2,012	1,845	2,028
神経系の疾患	806	982	958	1,029	957	1,262	1,268	946	924	977
アルツハイマー病	16	67	144	73	34	25	193	76	60	31
眼及び付属器の疾患	345	382	262	311	179	351	453	389	338	453
耳及び乳様突起の疾患	59	30	70	26	51	23	19	38	19	32
循環器系の疾患	6,331	5,831	5,264	5,452	6,247	5,374	5,190	2,335	2,593	2,171
高血圧性疾患	308	644	462	332	1,044	745	787	249	122	153
虚血性心疾患	2,549	1,214	1,373	1,564	1,876	1,198	1,451	614	753	636
くも膜下出血	46	333	175	101	122	111	79	31	9	143
脳内出血	487	267	482	573	482	331	259	292	255	142
脳梗塞	1,893	1,864	1,551	1,453	1,574	1,595	1,039	383	486	204
脳動脈硬化(症)	0	0	0	8	13	0	16	0	0	0
その他の脳血管疾患	90	309	86	215	137	174	155	117	52	107
呼吸器系の疾患	922	908	743	838	627	873	1,021	316	501	462
喘息	174	255	184	166	110	189	189	63	7	36
消化器系の疾患	801	982	994	936	873	913	795	642	847	837
う蝕	0	0	0	0	0	0	0	0	0	0
歯肉炎及び歯周疾患	0	0	0	0	0	0	0	0	0	0
胃及び十二指腸の疾患	245	296	257	303	304	250	261	164	143	129
肝臓の疾患	169	221	266	216	150	124	118	169	256	126
皮膚及び皮下組織の疾患	49	72	42	89	125	258	140	58	82	108
筋骨格系及び結合組織の疾患	1,303	1,112	1,427	1,149	1,104	1,103	1,283	1,122	657	1,117
炎症性多発性関節障害	179	162	129	104	160	180	166	91	24	45
骨の密度及び構造の障害	252	179	162	90	134	131	176	85	50	73
腎尿路生殖器系の疾患	984	812	1,213	926	1,042	1,169	1,278	464	298	336
糸球体疾患及び腎尿管間質性疾患	59	90	22	48	71	72	73	49	63	81
腎不全	764	453	694	641	398	656	582	214	153	113
前立腺肥大(症)	34	112	181	58	177	164	132	42	24	12
妊娠、分娩及び産じょく	23	31	16	1	9	2	45	35	32	47
流産	1	5	0	0	1	0	10	1	2	2
妊娠高血圧症候群	1	1	0	0	0	0	0	0	0	0
周産期に発生した病態	0	0	2	33	56	30	26	4	47	27
先天奇形、変形及び染色体異常	13	37	11	5	28	13	4	11	31	25
所見で他に分類されないもの	66	67	193	148	218	447	340	95	120	68
損傷・中毒及びその他の外因の影響	988	1,337	1,112	1,272	1,164	1,007	1,127	407	704	727
骨折	749	853	755	724	795	554	594	143	518	372
合 計	20,956	19,206	18,811	18,846	19,631	19,894	20,018	12,692	12,443	12,548

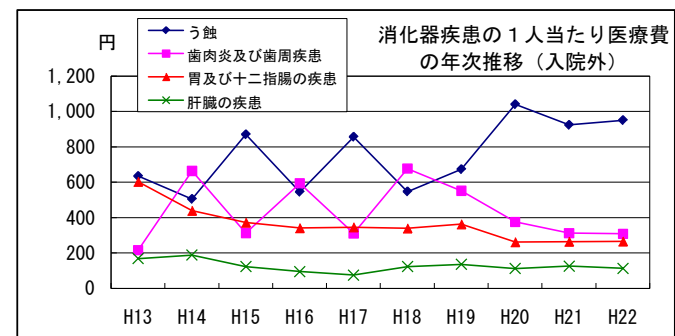
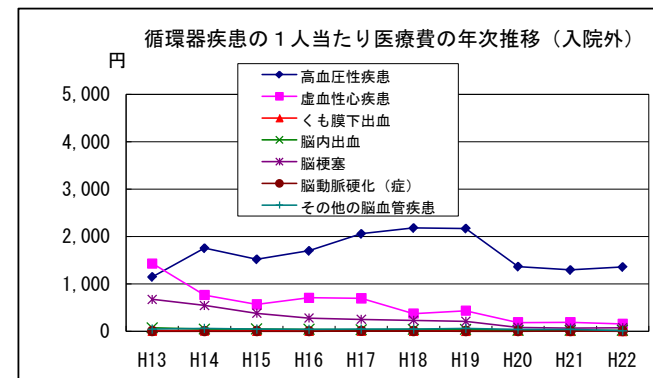
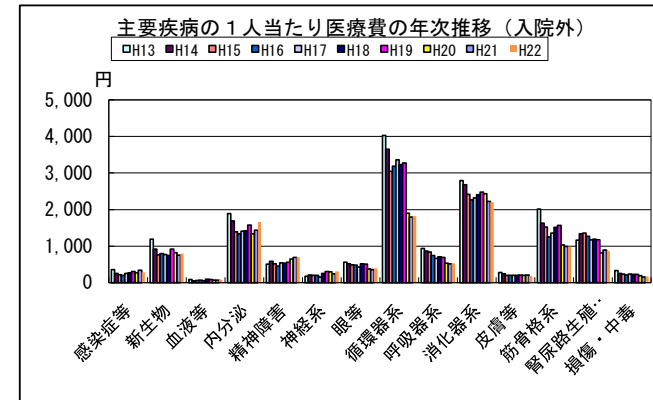


## 6) 一人当たり医療費(5月診療分)

### (2) 入院外(管内)

単位:円

	H13	H14	H15	H16	H17	H18	H19	H20	H21	H22
感染症及び寄生虫症	362	250	217	204	252	271	304	270	338	283
結核	39	21	13	9	5	8	3	0	0	1
その他のウイルス疾患	9	4	1	1	1	3	5	8	12	3
新生物	1,193	916	762	799	771	744	921	821	751	792
胃の悪性新生物	231	151	124	128	115	109	118	100	86	72
腸の悪性新生物	127	105	84	115	50	70	120	150	95	104
気管、気管支及び肺の悪性新生物	69	70	62	54	78	80	74	78	73	88
乳房の悪性新生物	65	89	65	78	49	61	71	113	60	34
子宮の悪性新生物	32	9	9	17	10	5	7	5	4	15
悪性リンパ腫	18	23	13	22	55	15	24	20	37	39
血液及び造血器の疾患並びに免疫機構の障害	91	56	61	68	51	98	86	66	67	80
内分泌、栄養及び代謝疾患	1,892	1,689	1,390	1,340	1,410	1,418	1,576	1,342	1,434	1,655
糖尿病	1,301	1,080	867	937	1,024	954	1,101	893	901	1,085
精神及び行動の障害	509	584	515	453	545	531	557	649	692	692
精神病	416	515	438	385	434	417	421	553	595	593
神経系の疾患	176	208	199	203	159	251	306	300	248	303
アルツハイマー病	6	36	36	15	6	13	40	15	17	16
眼及び付属器の疾患	564	515	491	483	433	516	511	378	358	382
耳及び乳様突起の疾患	105	98	89	81	78	84	85	74	72	53
循環器系の疾患	4,025	3,652	3,044	3,189	3,362	3,229	3,274	1,899	1,795	1,813
高血圧性疾患	1,145	1,752	1,518	1,696	2,056	2,180	2,169	1,363	1,291	1,354
虚血性心疾患	1,430	764	565	705	694	374	432	185	191	156
くも膜下出血	12	17	11	11	13	10	9	14	9	5
脳内出血	71	46	47	41	33	38	39	19	19	22
脳梗塞	672	541	380	277	249	230	206	83	67	74
脳動脈硬化(症)	1	0	1	0	4	3	1	1	2	2
その他の脳血管疾患	45	59	44	39	43	44	60	37	41	12
呼吸器系の疾患	936	864	838	748	665	709	688	531	518	526
喘息	296	278	230	181	166	175	167	113	114	119
消化器系の疾患	2,795	2,678	2,415	2,267	2,321	2,409	2,476	2,431	2,223	2,199
う蝕	636	506	872	547	858	549	675	1,042	925	952
歯肉炎及び歯周疾患	217	665	313	596	311	678	553	376	313	309
胃及び十二指腸の疾患	604	440	373	342	347	341	364	263	266	267
肝臓の疾患	170	189	124	96	76	124	136	113	126	114
皮膚及び皮下組織の疾患	284	247	204	203	204	198	208	203	210	173
筋骨格系及び結合組織の疾患	2,018	1,626	1,523	1,249	1,356	1,515	1,567	1,032	990	977
炎症性多発性関節障害	254	149	154	139	158	177	181	138	160	168
骨の密度及び構造の障害	383	360	201	151	195	185	180	83	92	100
腎尿路生殖器系の疾患	1,166	1,338	1,357	1,265	1,174	1,194	1,174	813	893	866
糸球体疾患及び腎尿管間質性疾患	77	36	31	85	122	106	92	73	88	102
腎不全	730	1,005	1,071	959	830	846	835	548	629	559
前立腺肥大(症)	130	81	70	60	70	76	90	45	43	55
妊娠、分娩及び産じょく	6	12	14	7	7	5	7	10	10	13
流産	1	1	0	3	1	0	0	1	0	2
妊娠高血圧症候群	1	0	0	1	0	0	0	0	0	0
周産期に発生した病態	0	0	0	0	0	0	0	1	0	0
先天奇形、変形及び染色体異常	3	2	5	4	2	10	2	6	7	5
所見で他に分類されないもの	106	130	130	127	141	219	215	168	182	123
損傷・中毒及びその他の外因の影響	332	253	235	212	238	227	226	195	156	162
骨折	114	99	98	79	79	83	70	58	37	40
合 計	16,564	15,118	13,489	12,900	13,169	13,627	14,183	11,187	10,945	11,096



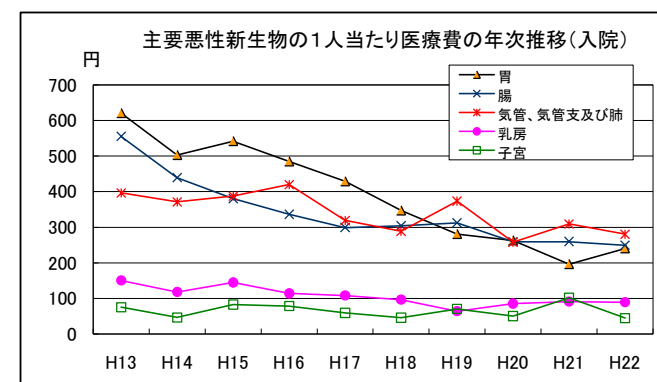
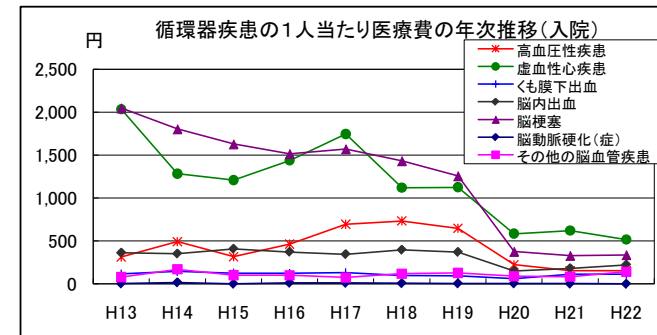
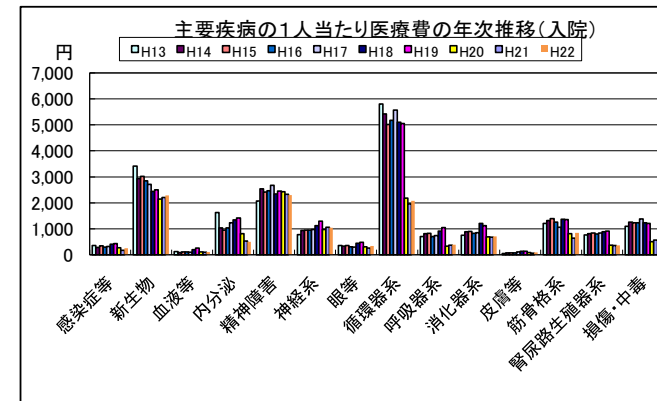


## 6)一人当たり医療費(5月診療分)

### (1)入院(石川県)

単位:円

疾病分類	H13	H14	H15	H16	H17	H18	H19	H20	H21	H22
感染症及び寄生虫症	357	282	343	291	316	409	432	275	172	243
結核	144	65	81	66	64	69	43	17	9	26
その他のウイルス疾患	4	9	4	7	10	8	12	16	2	7
新生物	3,414	2,933	3,015	2,852	2,716	2,444	2,505	2,144	2,209	2,281
胃の悪性新生物	621	503	542	485	429	347	281	263	196	240
腸の悪性新生物	555	439	380	336	299	304	312	259	259	249
気管、気管支及び肺の悪性新生物	396	371	387	420	319	289	373	258	309	280
乳房の悪性新生物	150	118	144	114	108	96	64	85	91	89
子宮の悪性新生物	75	46	82	78	59	45	70	50	101	45
悪性リンパ腫	121	147	141	171	188	164	156	150	156	212
血液及び造血器の疾患並びに免疫機構の障害	129	90	107	111	95	201	253	116	96	100
内分泌、栄養及び代謝疾患	1,630	1,031	945	1,041	1,234	1,340	1,413	812	528	495
糖尿病	1,449	885	772	924	1,095	1,010	1,095	603	416	374
精神及び行動の障害	2,070	2,538	2,410	2,466	2,674	2,337	2,449	2,432	2,327	2,300
精神病	1,839	2,306	2,143	2,141	2,236	1,970	2,135	2,205	2,116	2,153
神経系の疾患	781	935	954	952	974	1,121	1,289	972	1,064	1,040
アルツハイマー病	84	123	130	89	38	74	244	82	89	86
眼及び付属器の疾患	357	336	355	302	290	441	481	314	261	331
耳及び乳様突起の疾患	35	29	48	24	29	38	41	35	24	35
循環器系の疾患	5,803	5,427	5,013	5,172	5,565	5,100	5,049	2,187	1,958	2,073
高血圧性疾患	314	492	317	463	694	732	647	223	153	155
虚血性心疾患	2,033	1,283	1,208	1,437	1,745	1,120	1,126	586	622	518
くも膜下出血	115	147	125	123	130	96	94	60	112	113
脳内出血	364	353	409	374	346	398	372	152	182	223
脳梗塞	2,047	1,804	1,628	1,515	1,571	1,432	1,257	377	330	339
脳動脈硬化(症)	4	17	1	12	11	7	5	5	2	0
その他の脳血管疾患	81	171	103	102	76	121	130	91	85	143
呼吸器系の疾患	704	816	827	701	738	906	1,044	338	376	377
喘息	166	183	206	113	108	169	152	51	32	37
消化器系の疾患	748	891	896	823	845	1,202	1,119	695	673	703
う蝕	0	0	0	0	1	0	0	0	0	0
歯肉炎及び歯周疾患	0	1	0	0	1	0	0	0	0	0
胃及び十二指腸の疾患	267	280	268	259	241	361	336	159	80	112
肝臓の疾患	146	189	211	156	158	174	166	125	138	92
皮膚及び皮下組織の疾患	53	76	71	76	105	138	132	81	62	88
筋骨格系及び結合組織の疾患	1,209	1,322	1,390	1,251	1,063	1,372	1,359	817	639	844
炎症性多発性関節障害	145	218	171	156	137	161	140	68	50	58
骨の密度及び構造の障害	181	188	188	117	144	187	200	40	20	55
腎尿路生殖器系の疾患	769	817	834	801	838	891	918	365	354	363
糸球体疾患及び腎尿管間質性疾患	37	54	36	54	63	99	88	48	44	50
腎不全	557	490	491	511	454	437	419	154	181	180
前立腺肥大(症)	60	114	131	78	130	131	116	44	41	35
妊娠、分娩及び産じょく	42	36	40	34	33	26	33	50	43	51
流産	3	3	2	2	1	4	2	4	5	2
妊娠高血圧症候群	7	3	2	2	3	1	2	5	5	3
周産期に発生した病態	6	11	30	13	33	11	26	42	13	19
先天奇形、変形及び染色体異常	13	18	19	12	28	48	21	24	96	59
所見で他に分類されないもの	49	81	197	89	150	355	351	128	96	119
損傷・中毒及びその他の外因の影響	1,101	1,255	1,238	1,232	1,382	1,228	1,206	500	570	589
骨折	795	907	927	912	1,010	807	712	264	335	306
合計	19,268	18,925	18,729	18,242	19,108	19,608	20,119	12,327	11,562	12,110

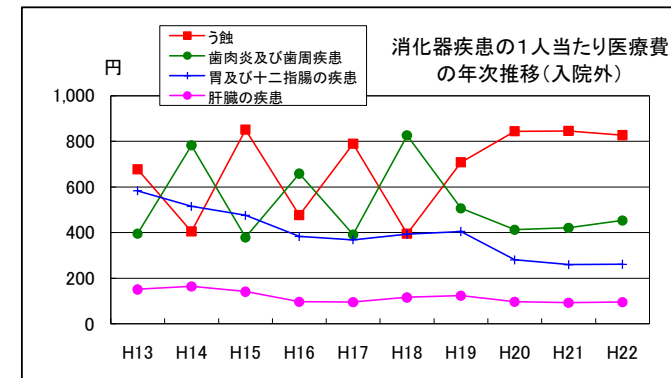
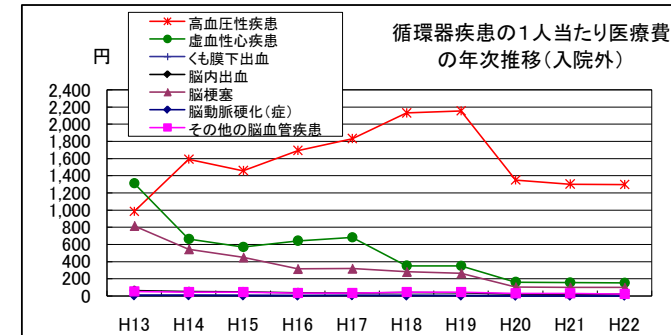
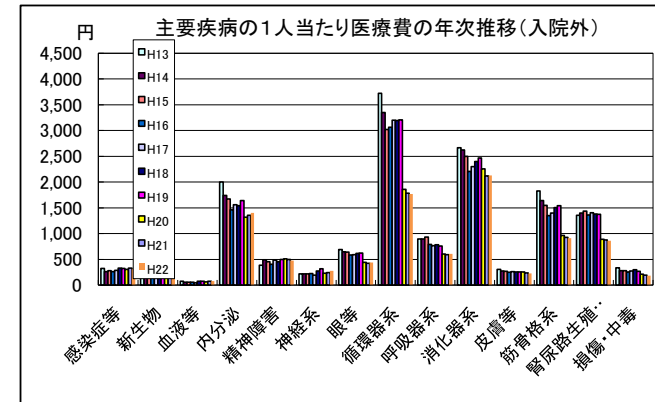


## 6)一人当たり医療費(5月診療分)

### (2)入院外(石川県)

単位:円

疾病分類	H13	H14	H15	H16	H17	H18	H19	H20	H21	H22
感染症及び寄生虫症	325	263	278	259	286	330	321	305	328	308
結核	37	23	19	14	13	14	8	2	2	2
その他のウイルス疾患	3	2	3	2	8	4	10	7	14	13
新生物	1,105	892	891	848	878	786	891	736	788	843
胃の悪性新生物	184	138	139	119	122	106	101	75	69	77
膵の悪性新生物	157	112	106	113	100	95	116	103	125	128
気管、気管支及び肺の悪性新生物	69	60	68	73	79	76	91	68	70	99
乳房の悪性新生物	82	93	88	81	90	70	79	98	91	98
子宮の悪性新生物	20	11	10	9	9	11	10	14	12	16
悪性リンパ腫	19	19	21	22	25	20	21	20	29	34
血液及び造血器の疾患並びに免疫機構の障害	72	54	53	55	46	75	74	63	77	80
内分泌、栄養及び代謝疾患	2,004	1,740	1,675	1,462	1,558	1,539	1,643	1,317	1,355	1,403
糖尿病	1,399	1,066	983	954	1,039	926	1,016	771	796	817
精神及び行動の障害	388	488	456	402	484	454	499	509	496	477
精神病	303	398	350	320	357	334	364	403	396	388
神経系の疾患	215	217	220	224	193	275	316	230	244	277
アルツハイマー病	33	40	36	33	16	33	46	13	15	14
眼及び付属器の疾患	691	649	642	583	591	616	620	439	425	441
耳及び乳様突起の疾患	108	99	103	90	83	100	96	83	78	76
循環器系の疾患	3,726	3,349	3,018	3,064	3,200	3,197	3,208	1,858	1,783	1,772
高血圧性疾患	983	1,589	1,457	1,692	1,830	2,128	2,152	1,348	1,301	1,295
虚血性心疾患	1,312	662	569	642	682	351	348	161	156	152
くも膜下出血	10	9	10	8	8	9	7	7	6	7
脳内出血	63	50	47	37	32	41	35	21	18	21
脳梗塞	816	545	450	316	319	282	265	104	101	99
脳動脈硬化(症)	4	5	3	2	5	2	2	0	1	1
その他の脳血管疾患	52	46	46	34	32	45	44	28	29	22
呼吸器系の疾患	897	898	930	788	762	781	761	602	592	611
喘息	253	281	262	207	197	195	183	135	129	141
消化器系の疾患	2,664	2,625	2,499	2,203	2,301	2,401	2,469	2,255	2,120	2,133
う蝕	677	405	851	476	790	395	708	844	845	827
歯肉炎及び歯周疾患	396	783	379	659	392	826	507	413	421	454
胃及び十二指腸の疾患	583	515	476	383	369	394	405	281	260	262
肝臓の疾患	151	164	141	97	96	116	124	97	93	96
皮膚及び皮下組織の疾患	304	273	268	246	259	255	254	252	233	231
筋骨格系及び結合組織の疾患	1,825	1,638	1,548	1,351	1,401	1,503	1,540	962	924	911
炎症性多発性関節障害	192	163	152	133	149	157	163	140	142	151
骨の密度及び構造の障害	299	307	249	200	225	215	231	106	104	109
腎尿路生殖器系の疾患	1,355	1,398	1,438	1,363	1,402	1,379	1,372	888	879	864
糸球体疾患及び腎尿管間質性疾患	40	33	34	32	46	62	53	43	47	48
腎不全	984	1,025	1,104	1,016	1,063	960	934	611	611	597
前立腺肥大(症)	122	119	120	123	111	126	133	66	61	62
妊娠、分娩及び産じょく	13	14	15	12	9	8	8	10	8	8
流産	1	1	1	2	1	1	1	2	1	1
妊娠高血圧症候群	1	1	0	0	0	0	0	0	0	0
周産期に発生した病態	0	0	1	0	1	1	0	3	1	1
先天奇形、変形及び染色体異常	3	4	4	4	2	8	7	7	6	7
所見で他に分類されないもの	103	117	139	116	120	226	238	178	166	142
損傷・中毒及びその他の外因の影響	334	281	279	256	272	296	265	214	195	185
骨折	144	116	115	106	110	104	82	63	52	49
合 計	16,133	14,999	14,459	13,327	13,847	14,230	14,582	10,911	10,699	10,772



# 7) 年齢階層別受診件数・一人当たり医療費(平成22年5月診療分)

出典: 石川県国民健康保険疾病分類別調査統計表

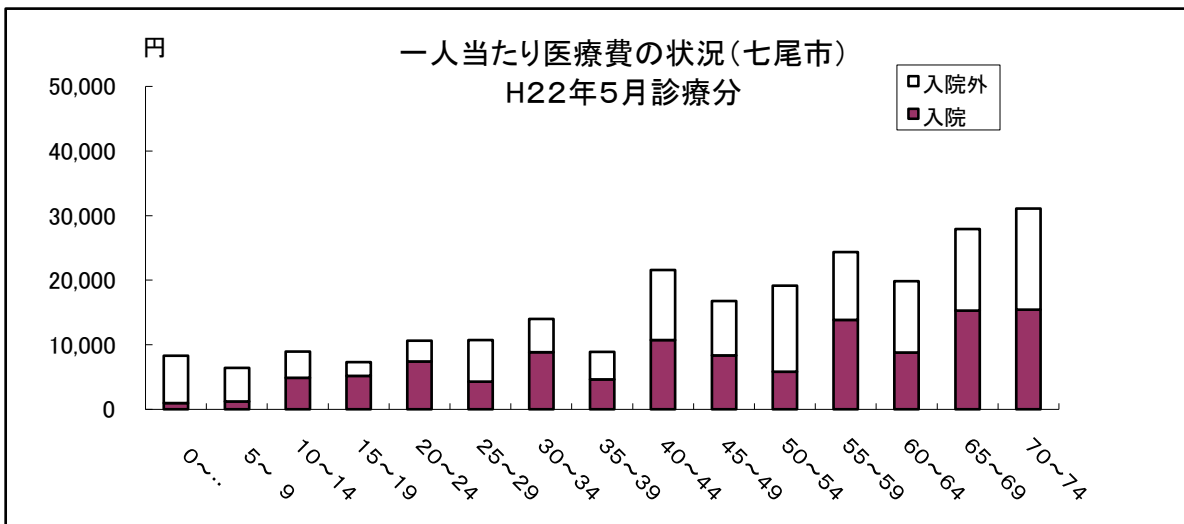
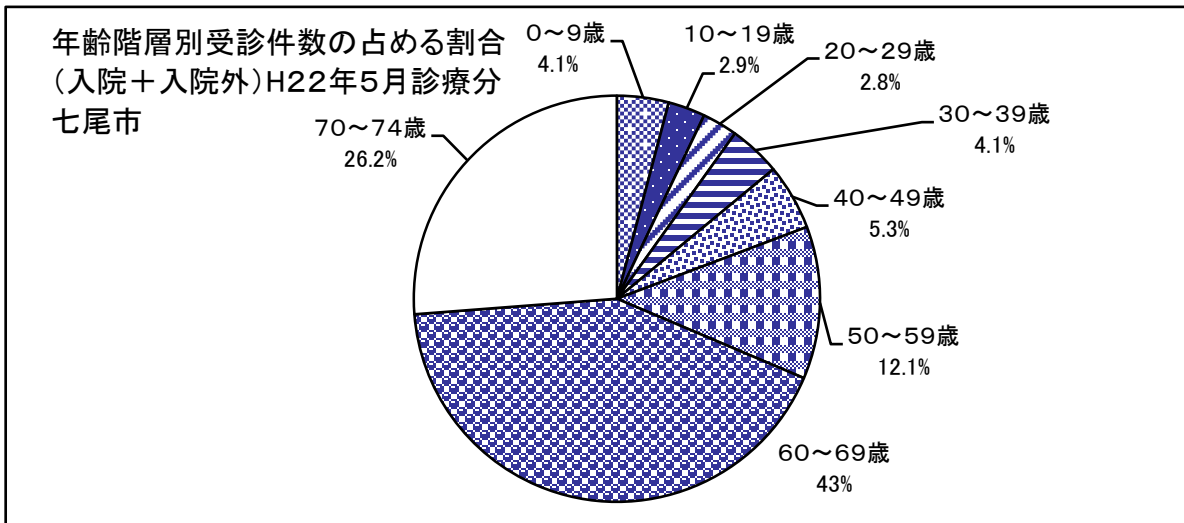
受診件数(七尾市)

単位: 件

年齢別	入院+入院外	入院	入院外
0～4歳	232	1	231
5～9	241	2	239
10～14	207	5	202
15～19	132	4	128
20～24	141	7	134
25～29	182	7	175
30～34	236	13	223
35～39	238	8	230
40～44	263	11	252
45～49	341	13	328
50～54	476	13	463
55～59	920	38	882
60～64	2,120	43	2,077
65～69	2,753	78	2,675
70～74	3,015	81	2,934
全年齢合計	11,497	324	11,173

一人当たり医療費(七尾市) 単位: 円

年齢別	入院	入院外
0～4歳	943	7,333
5～9	1,219	5,211
10～14	4,869	4,085
15～19	5,194	2,085
20～24	7,388	3,258
25～29	4,267	6,467
30～34	8,839	5,159
35～39	4,607	4,273
40～44	10,741	10,834
45～49	8,325	8,455
50～54	5,818	13,331
55～59	13,863	10,498
60～64	8,791	11,059
65～69	15,290	12,632
70～74	15,428	15,690
全年齢合計	10,637	10,563



# 7) 年齢階層別受診件数・一人当たり医療費(平成22年5月診療分)

出典:石川県国民健康保険疾病分類別調査統計表

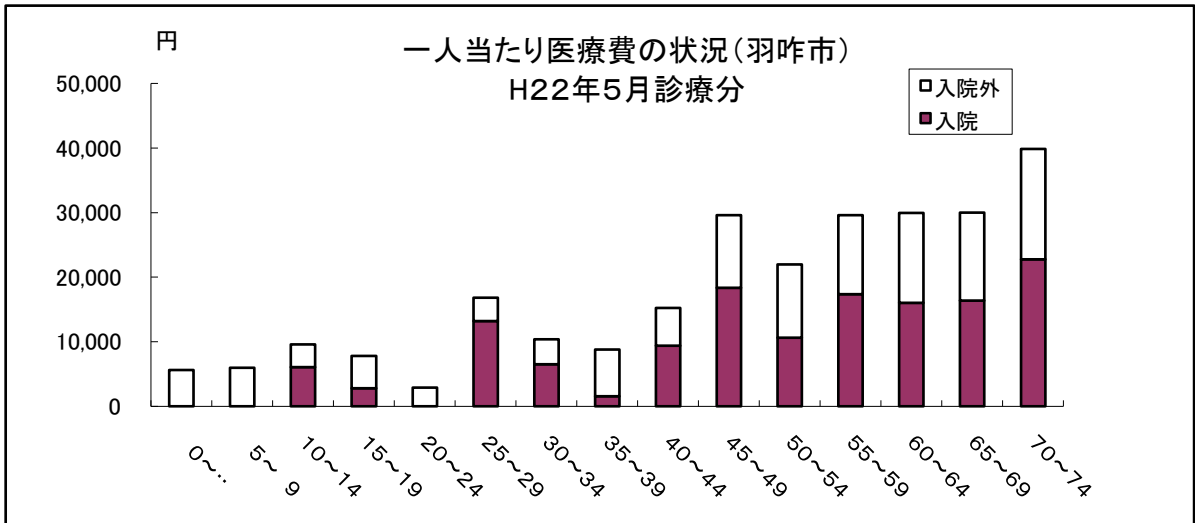
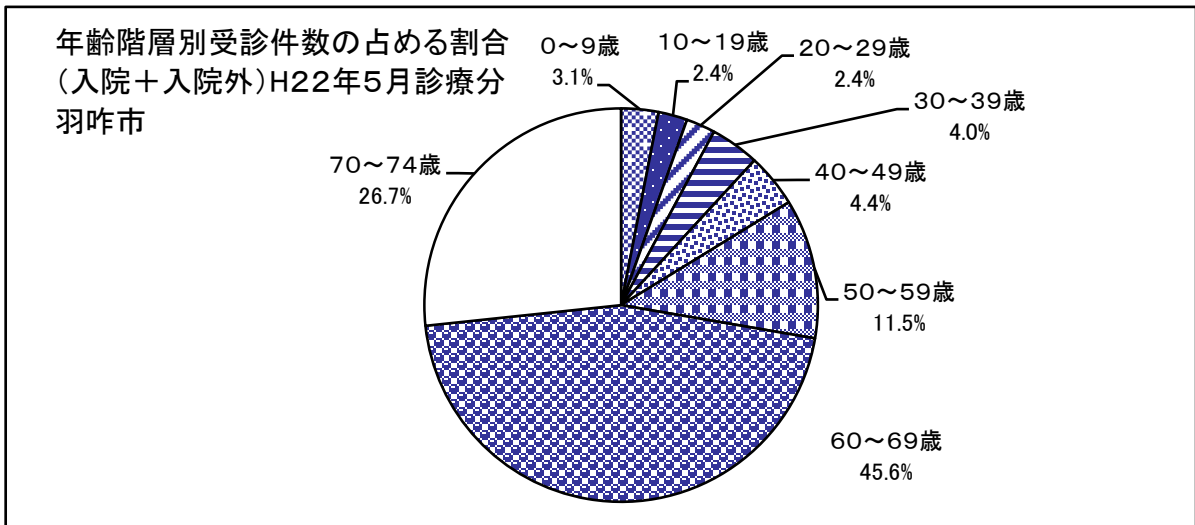
受診件数(羽咋市)

単位:件

年齢別	入院+入院外	入院	入院外
0～4歳	64	0	64
5～9	89	0	89
10～14	69	2	67
15～19	50	1	49
20～24	49	0	49
25～29	71	4	67
30～34	89	5	84
35～39	112	2	110
40～44	88	3	85
45～49	132	9	123
50～54	161	7	154
55～59	413	18	395
60～64	1,041	33	1,008
65～69	1,243	34	1,209
70～74	1,335	47	1,288
全年齢合計	5,006	165	4,841

一人当たり医療費(羽咋市)単位:円

年齢別	入院	入院外
0～4歳	0	5,634
5～9	0	5,975
10～14	6,075	3,521
15～19	2,802	4,981
20～24	0	2,916
25～29	13,205	3,610
30～34	6,533	3,860
35～39	1,578	7,211
40～44	9,403	5,820
45～49	18,380	11,245
50～54	10,622	11,373
55～59	17,388	12,244
60～64	16,008	13,967
65～69	16,351	13,671
70～74	22,794	17,089
全年齢合計	14,624	11,929



# 7) 年齢階層別受診件数・一人当たり医療費(平成22年5月診療分)

出典: 石川県国民健康保険疾病分類別調査統計表

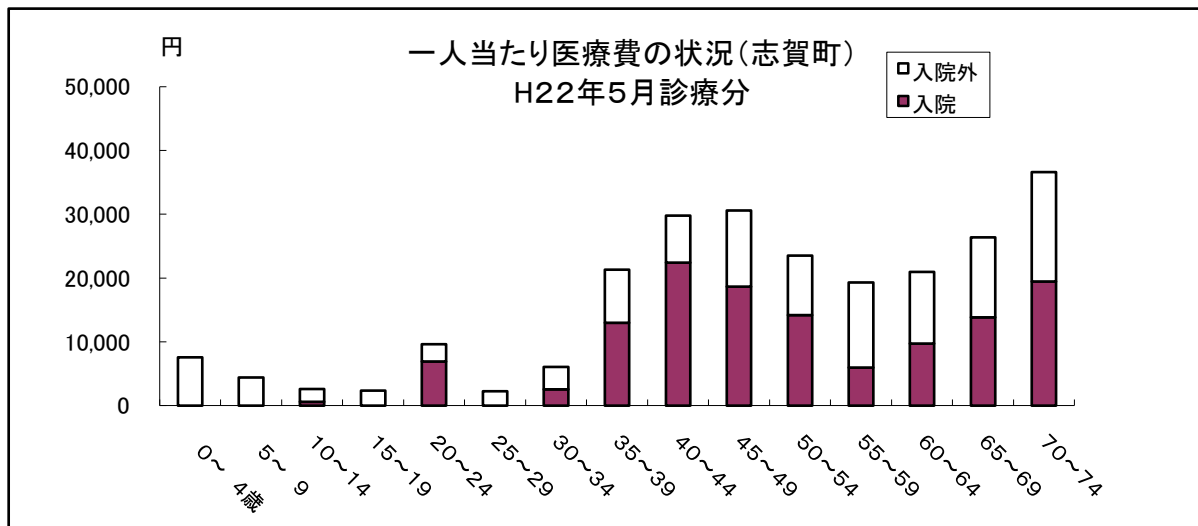
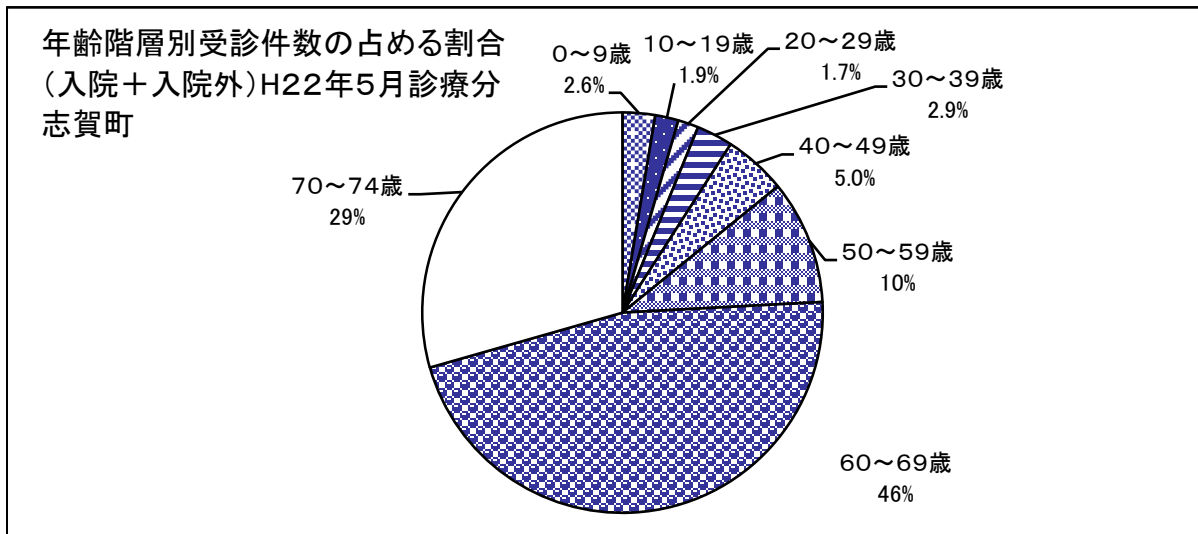
受診件数(志賀町)

単位: 件

年齢別	入院+入院外	入院	入院外
0～4歳	58	0	58
5～9	72	0	72
10～14	42	1	41
15～19	51	0	51
20～24	38	2	36
25～29	44	0	44
30～34	54	1	53
35～39	91	6	85
40～44	110	7	103
45～49	140	10	130
50～54	161	9	152
55～59	335	9	326
60～64	1,045	25	1,020
65～69	1,254	48	1,206
70～74	1,457	38	1,419
全年齢合計	4,952	156	4,796

一人当たり医療費(志賀町) 単位: 円

年齢別	入院	入院外
0～4歳	0	7,560
5～9	0	4,431
10～14	626	1,992
15～19	0	2,341
20～24	6,919	2,696
25～29	0	2,257
30～34	2,544	3,502
35～39	12,978	8,338
40～44	22,429	7,360
45～49	18,642	11,951
50～54	14,188	9,304
55～59	5,989	13,292
60～64	9,724	11,217
65～69	13,829	12,537
70～74	19,462	17,159
全年齢合計	11,997	11,413



# 7) 年齢階層別受診件数・一人当たり医療費(平成22年5月診療分)

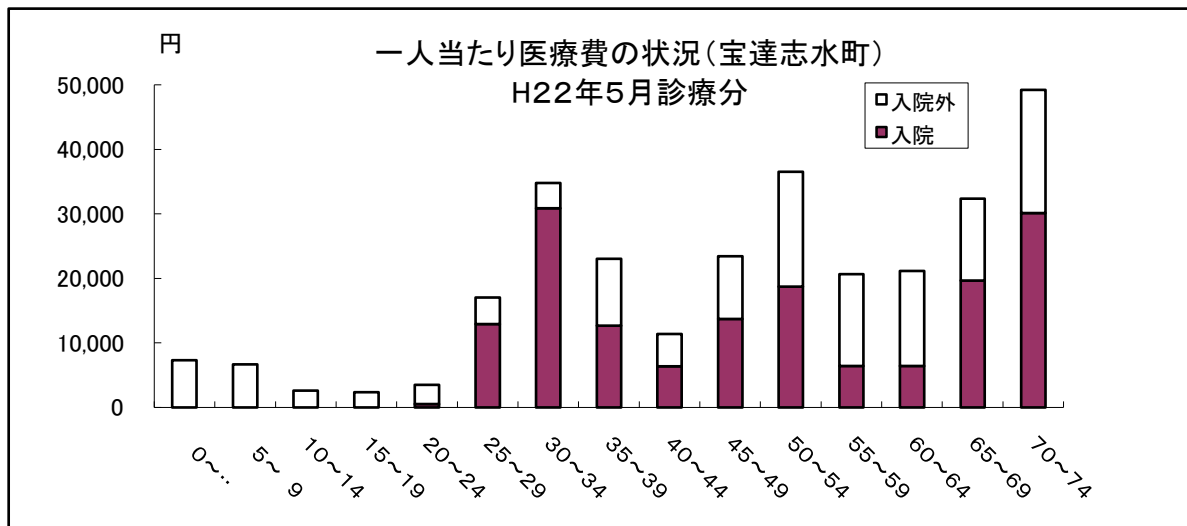
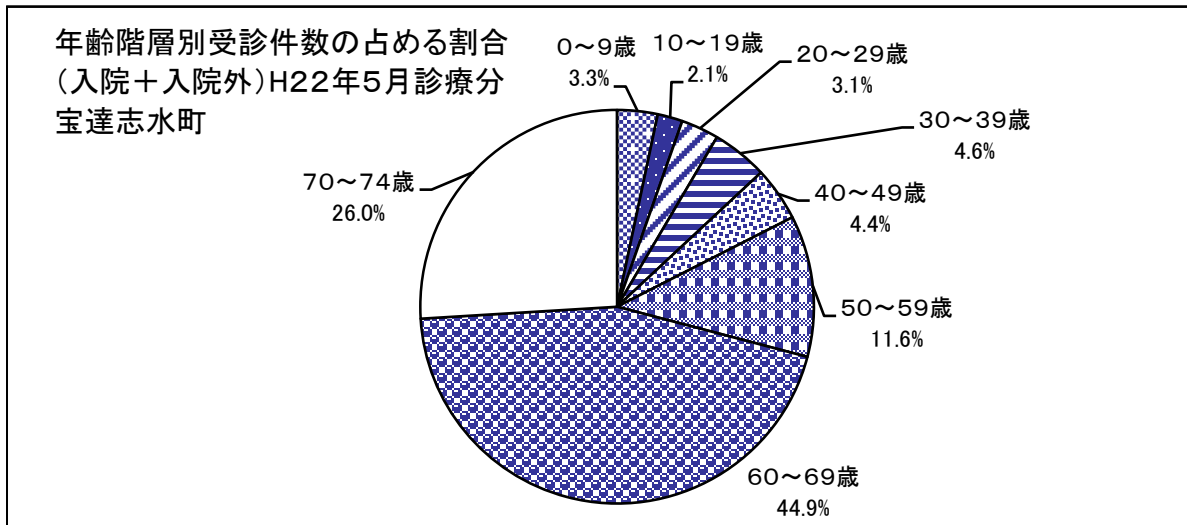
出典: 石川県国民健康保険疾病分類別調査統計表

受診件数(宝達志水町) 単位: 件

年齢別	入院+入院外	入院	入院外
0～4歳	39	0	39
5～9	53	0	53
10～14	32	0	32
15～19	25	0	25
20～24	31	1	30
25～29	55	3	52
30～34	66	5	61
35～39	61	2	59
40～44	43	2	41
45～49	80	3	77
50～54	113	4	109
55～59	209	5	204
60～64	566	11	555
65～69	680	29	651
70～74	720	28	692
全年齢合計	2,773	93	2,680

一人当たり医療費(宝達志水町) 単位: 円

年齢別	入院	入院外
0～4歳	0	7,300
5～9	0	6,661
10～14	0	2,606
15～19	0	2,367
20～24	543	2,958
25～29	12,915	4,109
30～34	30,887	3,892
35～39	12,693	10,326
40～44	6,385	5,020
45～49	13,739	9,690
50～54	18,700	17,803
55～59	6,407	14,237
60～64	6,411	14,723
65～69	19,663	12,699
70～74	30,102	19,092
全年齢合計	15,055	12,707



# 7) 年齢階層別受診件数・一人当たり医療費(平成22年5月診療分)

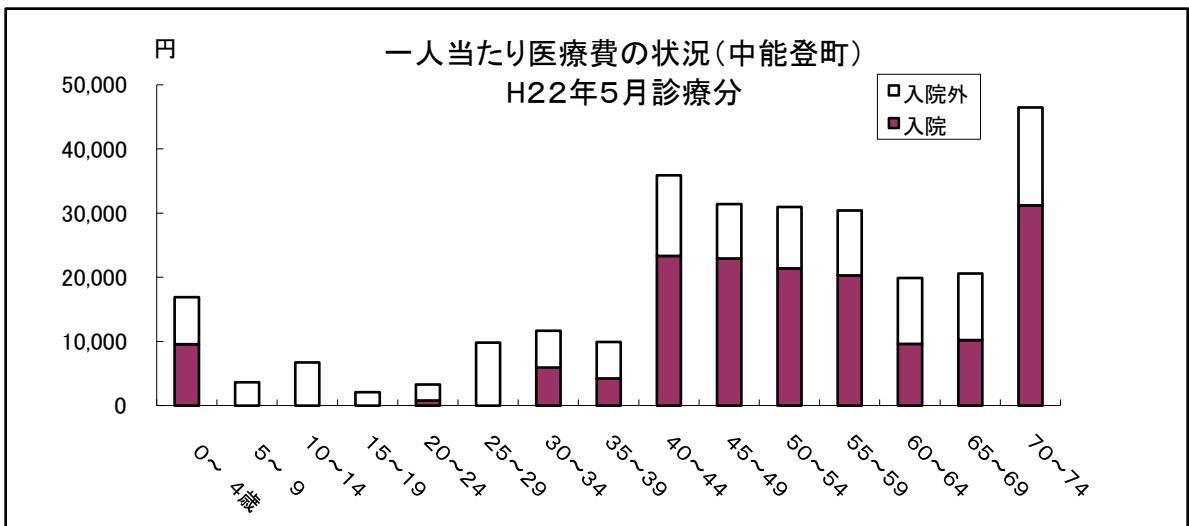
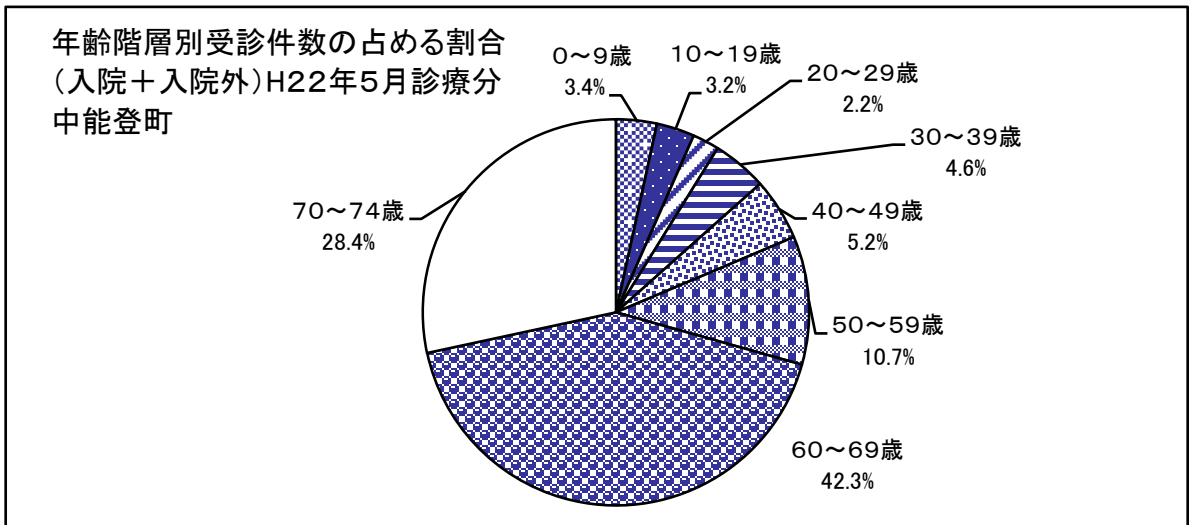
出典: 石川県国民健康保険疾病分類別調査統計表

受診件数(中能登町) 単位: 件

年齢別	入院+入院外	入院	入院外
0～4歳	69	2	67
5～9	50	0	50
10～14	65	0	65
15～19	46	0	46
20～24	38	1	37
25～29	40	2	38
30～34	70	3	67
35～39	90	2	88
40～44	90	6	84
45～49	92	8	84
50～54	147	10	137
55～59	228	9	219
60～64	624	24	600
65～69	851	16	835
70～74	990	44	946
全年齢合計	3,490	127	3,363

一人当たり医療費(中能登町) 単位: 円

年齢別	入院	入院外
0～4歳	9,596	7,290
5～9	0	3,663
10～14	0	6,738
15～19	0	2,073
20～24	787	2,506
25～29	57	9,773
30～34	5,957	5,732
35～39	4,215	5,709
40～44	23,350	12,537
45～49	22,949	8,437
50～54	21,377	9,574
55～59	20,279	10,154
60～64	9,641	10,248
65～69	10,226	10,364
70～74	31,215	15,232
全年齢合計	14,883	10,183





# 7) 年齢階層別受診件数・一人当たり医療費(平成22年5月診療分)

出典: 石川県国民健康保険疾病分類別調査統計表

受診件数(管内)

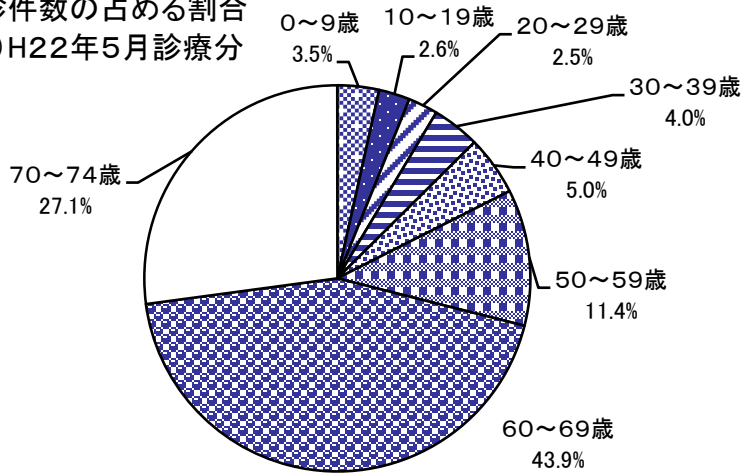
単位: 件

年齢別	入院+入院外	入院	入院外
0～4歳	462	3	459
5～9	505	2	503
10～14	415	8	407
15～19	304	5	299
20～24	297	11	286
25～29	392	16	376
30～34	515	27	488
35～39	592	20	572
40～44	594	29	565
45～49	785	43	742
50～54	1,058	43	1,015
55～59	2,105	79	2,026
60～64	5,396	136	5,260
65～69	6,781	205	6,576
70～74	7,517	238	7,279
全年齢合計	27,718	865	26,853

一人当たり医療費(管内)単位: 円

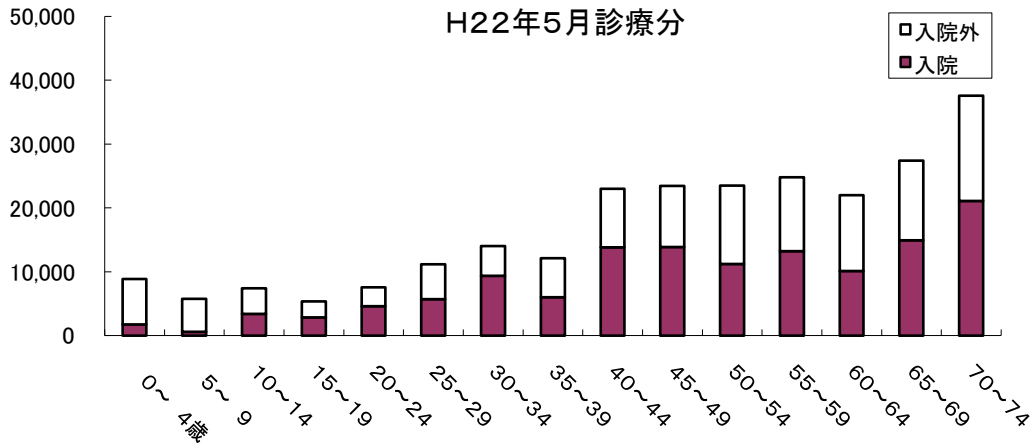
年齢別	入院	入院外
0～4歳	1,768	7,100
5～9	595	5,176
10～14	3,424	3,995
15～19	2,835	2,554
20～24	4,588	2,991
25～29	5,713	5,457
30～34	9,377	4,657
35～39	6,004	6,114
40～44	13,818	9,209
45～49	13,876	9,575
50～54	11,233	12,277
55～59	13,241	11,595
60～64	10,135	11,852
65～69	14,933	12,490
70～74	21,109	16,469
全年齢合計	12,548	11,096

年齢階層別受診件数の占める割合  
(入院+入院外)H22年5月診療分  
管内



円

一人当たり医療費の状況(管内)  
H22年5月診療分



# 7) 年齢階層別受診件数・一人当たり医療費(平成22年5月診療分)

出典: 石川県国民健康保険疾病分類別調査統計表

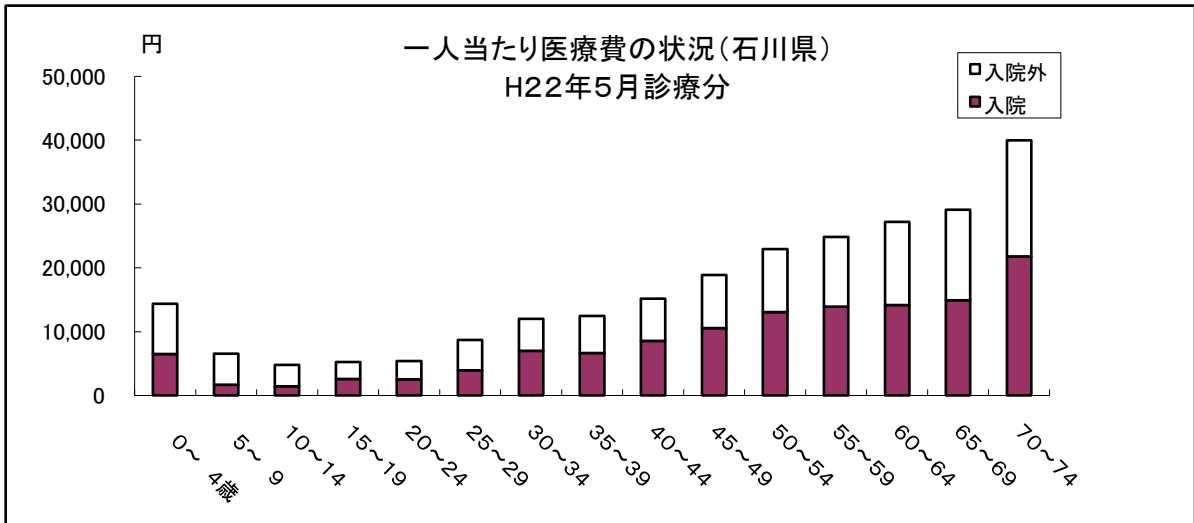
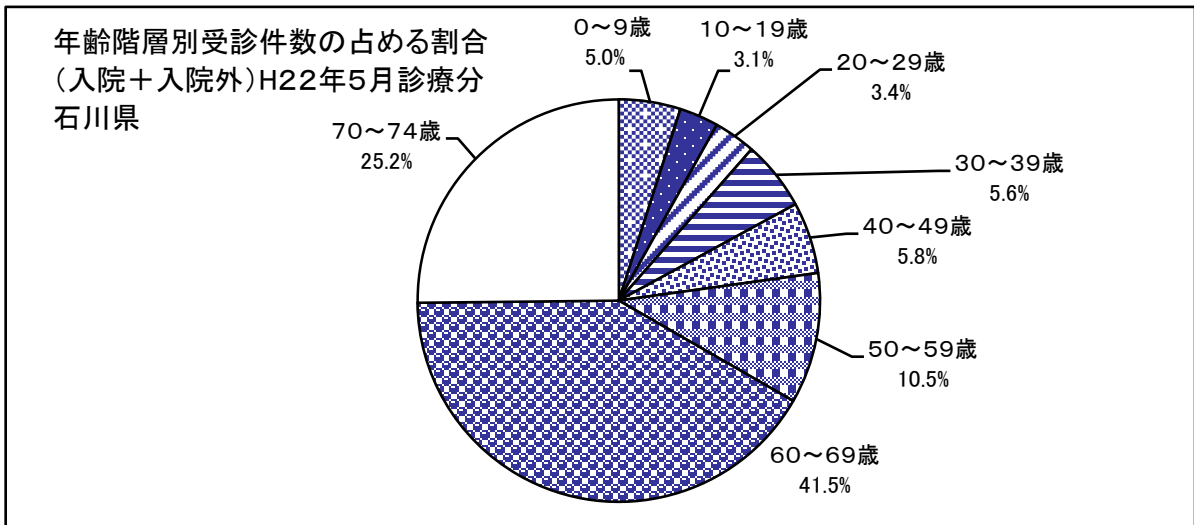
受診件数(石川県)

単位: 件

年齢別	入院+入院外	入院	入院外
0～4歳	6,049	128	5,921
5～9	5,227	35	5,192
10～14	4,033	33	4,000
15～19	3,102	55	3,047
20～24	3,362	73	3,289
25～29	4,287	123	4,164
30～34	5,707	195	5,512
35～39	7,003	235	6,768
40～44	6,308	246	6,062
45～49	6,770	281	6,489
50～54	8,626	375	8,251
55～59	15,257	623	14,634
60～64	39,873	1,287	38,586
65～69	54,536	1,552	52,984
70～74	57,205	1,802	55,403
全年齢合計	227,345	7,043	220,302

一人当たり医療費(石川県) 単位: 円

年齢別	入院	入院外
0～4歳	6,486	7,847
5～9	1,696	4,854
10～14	1,412	3,349
15～19	2,556	2,657
20～24	2,535	2,868
25～29	3,947	4,725
30～34	7,003	4,974
35～39	6,647	5,821
40～44	8,556	6,610
45～49	10,546	8,302
50～54	13,051	9,873
55～59	13,899	10,940
60～64	14,142	13,033
65～69	14,917	14,167
70～74	21,755	18,228
全年齢合計	12,110	10,772

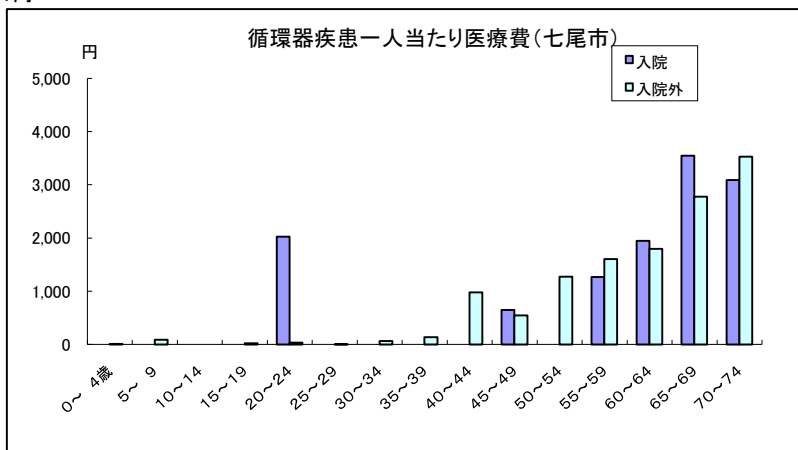


## 8) 疾病別年齢区分別一人当たり医療費(平成22年5月診療分)

出典: 石川県国民健康保険疾病分類別調査統計表

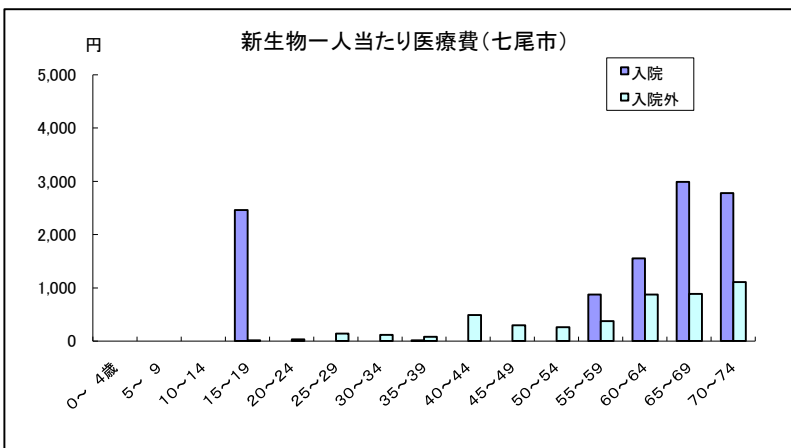
### (1) 循環器疾患(七尾市) 単位: 円

年齢別	入院	入院外
0～4歳	0	6
5～9	0	90
10～14	0	0
15～19	0	20
20～24	2,025	35
25～29	0	2
30～34	0	66
35～39	0	135
40～44	0	981
45～49	652	545
50～54	0	1,276
55～59	1,267	1,605
60～64	1,950	1,796
65～69	3,552	2,776
70～74	3,090	3,532
全年齢合計	1,757	1,738



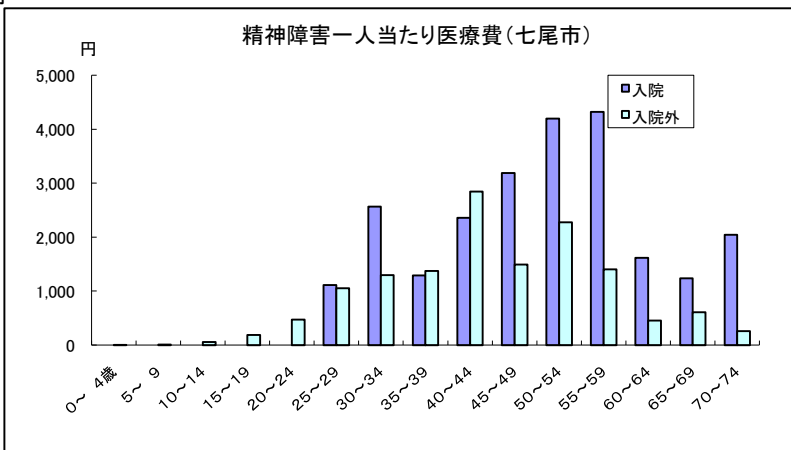
### (2) 新生物(七尾市) 単位: 円

年齢別	入院	入院外
0～4歳	0	0
5～9	0	0
10～14	0	0
15～19	2,458	13
20～24	0	32
25～29	0	138
30～34	0	111
35～39	15	76
40～44	0	485
45～49	0	292
50～54	0	256
55～59	874	373
60～64	1,549	873
65～69	2,987	883
70～74	2,776	1,103
全年齢合計	1,477	603



### (3) 精神障害(七尾市) 単位: 円

年齢別	入院	入院外
0～4歳	0	6
5～9	0	10
10～14	0	58
15～19	0	192
20～24	0	472
25～29	1,113	1,054
30～34	2,566	1,296
35～39	1,293	1,376
40～44	2,358	2,843
45～49	3,187	1,493
50～54	4,197	2,274
55～59	4,318	1,401
60～64	1,616	453
65～69	1,237	612
70～74	2,045	260
全年齢合計	1,890	816

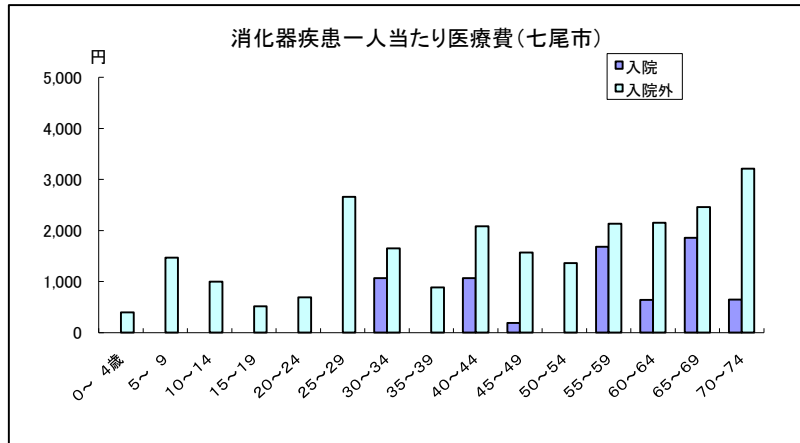


## 8) 疾病別年齢区分別一人当たり医療費(平成22年5月診療分)

出典: 石川県国民健康保険疾病分類別調査統計表

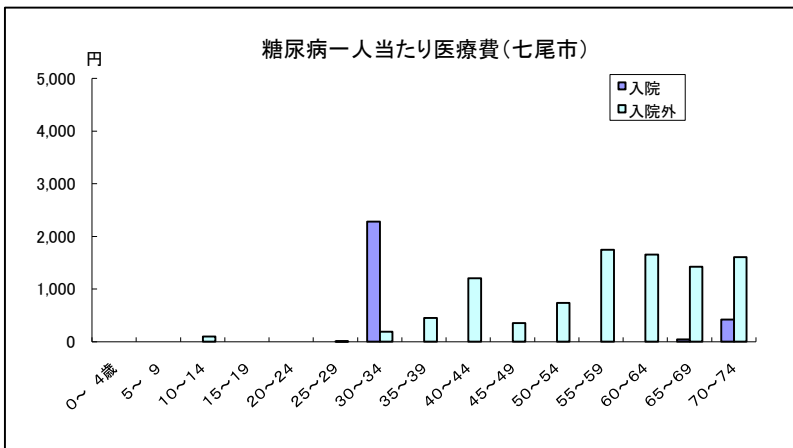
### (4) 消化器疾患(七尾市) 単位: 円

年齢別	入院	入院外
0～4歳	0	394
5～9	0	1,467
10～14	0	995
15～19	0	513
20～24	0	687
25～29	0	2,654
30～34	1,066	1,648
35～39	0	885
40～44	1,068	2,080
45～49	189	1,567
50～54	0	1,362
55～59	1,678	2,132
60～64	639	2,147
65～69	1,853	2,454
70～74	644	3,211
全年齢合計	817	2,087



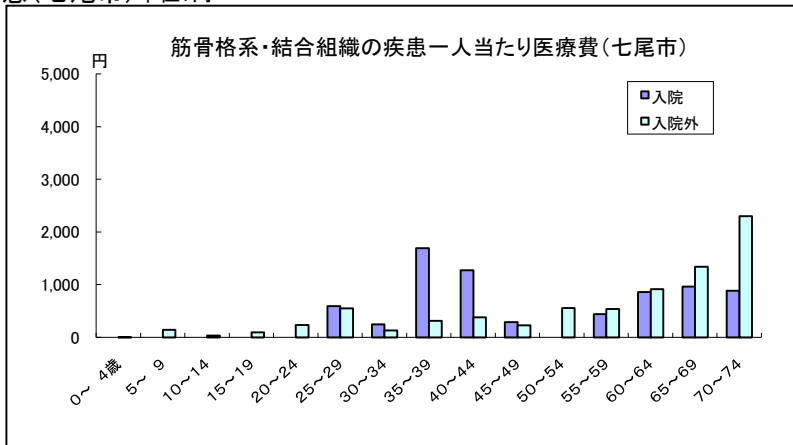
### (5) 糖尿病(七尾市) 単位: 円

年齢別	入院	入院外
0～4歳	0	0
5～9	0	0
10～14	0	100
15～19	0	0
20～24	0	0
25～29	0	8
30～34	2,281	187
35～39	0	451
40～44	0	1,204
45～49	0	353
50～54	0	734
55～59	0	1,747
60～64	0	1,654
65～69	42	1,425
70～74	417	1,609
全年齢合計	162	1,126



### (6) 筋骨格系・結合組織の疾患(七尾市) 単位: 円

年齢別	入院	入院外
0～4歳	0	6
5～9	0	144
10～14	0	34
15～19	0	94
20～24	0	239
25～29	592	550
30～34	250	131
35～39	1,694	318
40～44	1,275	382
45～49	291	230
50～54	0	558
55～59	445	543
60～64	863	917
65～69	966	1,339
70～74	884	2,298
全年齢合計	687	963

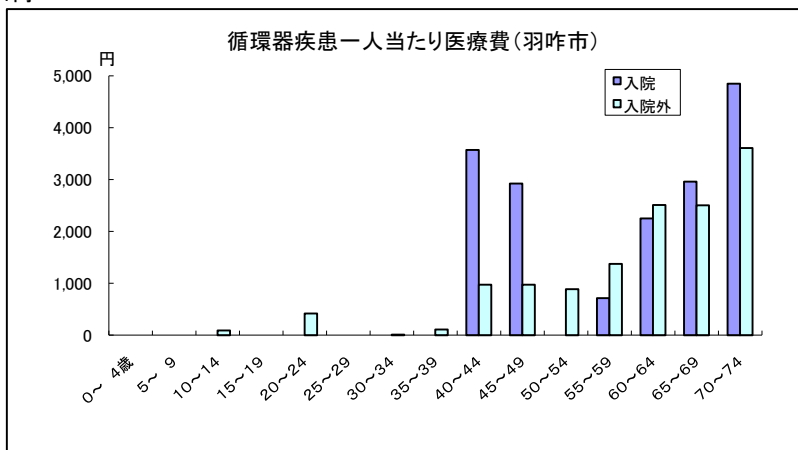


## 8) 疾病別年齢区分別一人当たり医療費(平成22年5月診療分)

出典: 石川県国民健康保険疾病分類別調査統計表

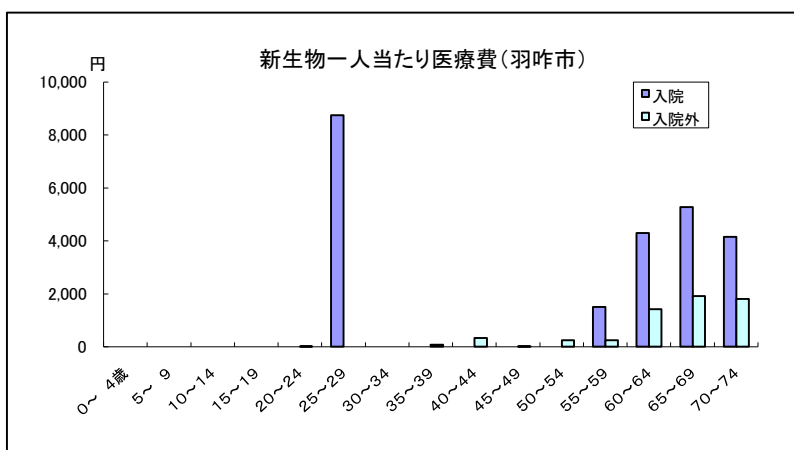
### (1) 循環器疾患(羽咋市) 単位: 円

年齢別	入院	入院外
0～4歳	0	0
5～9	0	0
10～14	0	91
15～19	0	0
20～24	0	419
25～29	0	0
30～34	0	10
35～39	0	113
40～44	3,572	974
45～49	2,928	976
50～54	0	886
55～59	718	1,377
60～64	2,251	2,514
65～69	2,965	2,508
70～74	4,851	3,612
全年齢合計	2,239	1,929



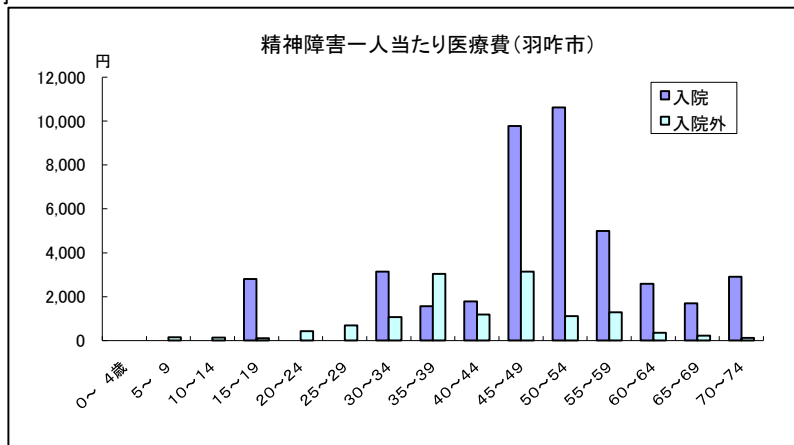
### (2) 新生物(羽咋市) 単位: 円

年齢別	入院	入院外
0～4歳	0	0
5～9	0	0
10～14	0	0
15～19	0	0
20～24	0	8
25～29	8,747	0
30～34	0	0
35～39	0	75
40～44	0	327
45～49	0	11
50～54	0	244
55～59	1,496	243
60～64	4,290	1,415
65～69	5,273	1,906
70～74	4,145	1,803
全年齢合計	3,079	1,054



### (3) 精神障害(羽咋市) 単位: 円

年齢別	入院	入院外
0～4歳	0	0
5～9	0	143
10～14	0	138
15～19	2,802	106
20～24	0	420
25～29	0	691
30～34	3,128	1,060
35～39	1,562	3,038
40～44	1,772	1,184
45～49	9,769	3,135
50～54	10,622	1,113
55～59	4,981	1,286
60～64	2,574	344
65～69	1,684	225
70～74	2,902	112
全年齢合計	2,950	648

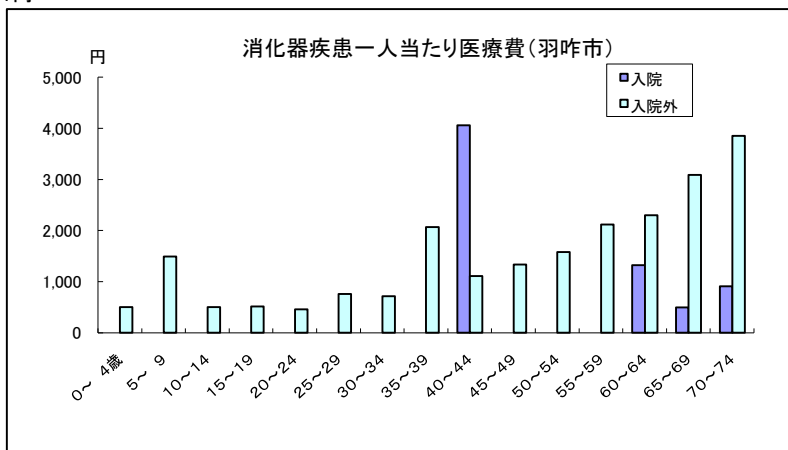


## 8) 疾病別年齢区分別一人当たり医療費(平成22年5月診療分)

出典: 石川県国民健康保険疾病分類別調査統計表

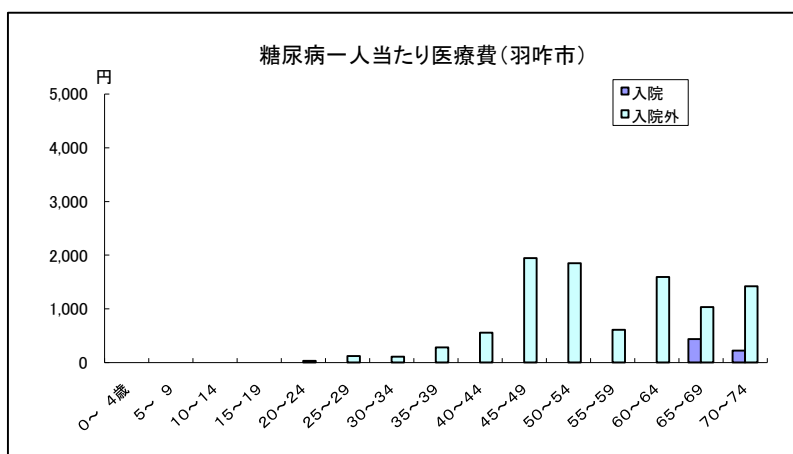
### (4) 消化器疾患(羽咋市) 単位: 円

年齢別	入院	入院外
0～4歳	0	501
5～9	0	1,492
10～14	0	504
15～19	0	517
20～24	0	457
25～29	0	760
30～34	0	713
35～39	0	2,068
40～44	4,059	1,107
45～49	0	1,336
50～54	0	1,578
55～59	0	2,115
60～64	1,319	2,298
65～69	492	3,089
70～74	910	3,852
全年齢合計	666	2,349



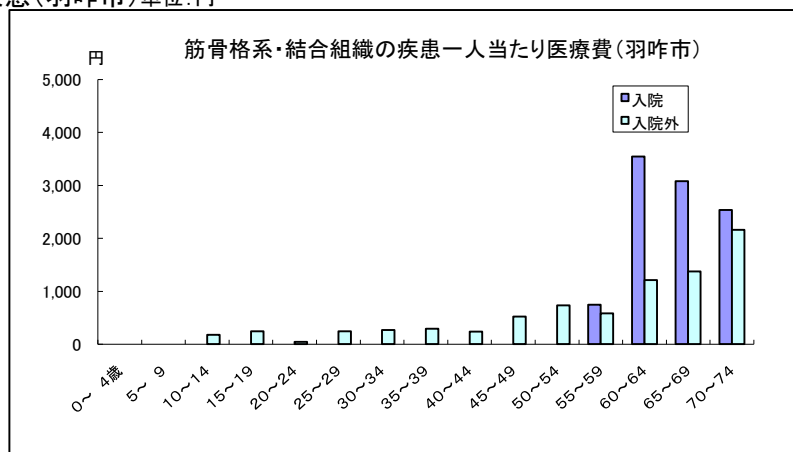
### (5) 糖尿病(羽咋市) 単位: 円

年齢別	入院	入院外
0～4歳	0	0
5～9	0	0
10～14	0	0
15～19	0	0
20～24	0	30
25～29	0	121
30～34	0	107
35～39	0	281
40～44	0	557
45～49	0	1,945
50～54	0	1,848
55～59	0	610
60～64	0	1,593
65～69	437	1,029
70～74	221	1,417
全年齢合計	132	1,031



### (6) 筋骨格系・結合組織の疾患(羽咋市) 単位: 円

年齢別	入院	入院外
0～4歳	0	0
5～9	0	0
10～14	0	177
15～19	0	242
20～24	0	41
25～29	0	240
30～34	0	263
35～39	0	293
40～44	0	235
45～49	0	518
50～54	0	730
55～59	745	583
60～64	3,546	1,207
65～69	3,080	1,370
70～74	2,533	2,158
全年齢合計	1,871	1,067

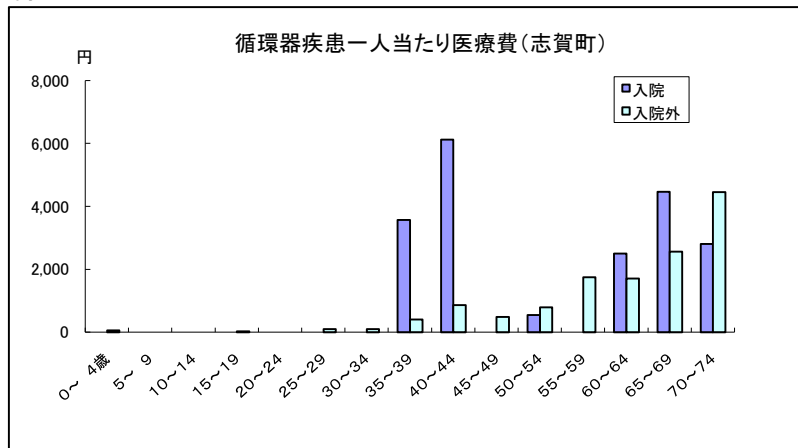


## 8) 疾病別年齢区分別一人当たり医療費(平成22年5月診療分)

出典: 石川県国民健康保険疾病分類別調査統計表

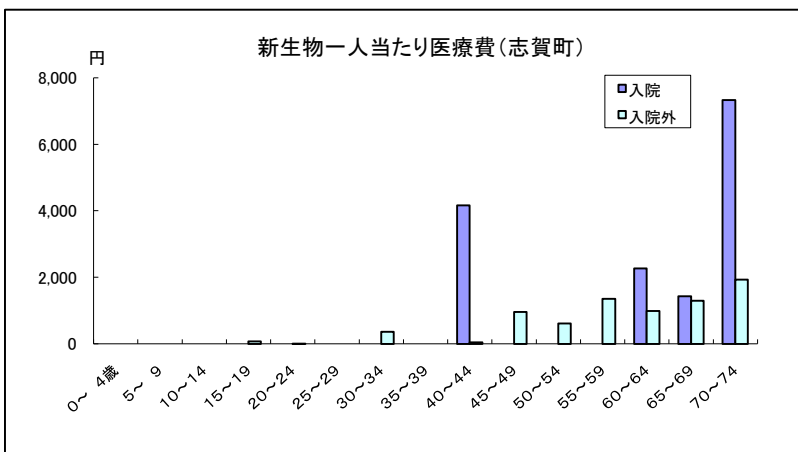
### (1) 循環器疾患(志賀町) 単位: 円

年齢別	入院	入院外
0～4歳	0	60
5～9	0	0
10～14	0	0
15～19	0	33
20～24	0	0
25～29	0	103
30～34	0	106
35～39	3,573	403
40～44	6,116	861
45～49	0	489
50～54	549	797
55～59	0	1,747
60～64	2,497	1,709
65～69	4,465	2,561
70～74	2,806	4,448
全年齢合計	2,351	2,033



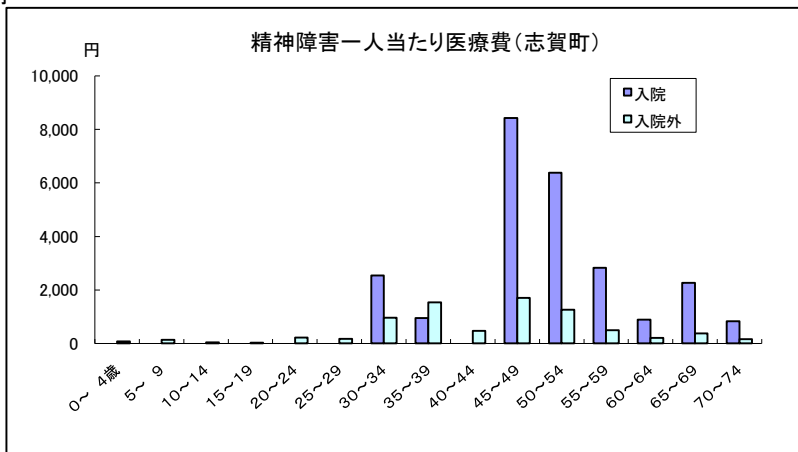
### (2) 新生物(志賀町) 単位: 円

年齢別	入院	入院外
0～4歳	0	0
5～9	0	0
10～14	0	0
15～19	0	74
20～24	0	9
25～29	0	0
30～34	0	363
35～39	0	0
40～44	4,173	51
45～49	0	965
50～54	0	620
55～59	0	1,361
60～64	2,273	992
65～69	1,432	1,302
70～74	7,335	1,932
全年齢合計	2,355	1,063



### (3) 精神障害(志賀町) 単位: 円

年齢別	入院	入院外
0～4歳	0	78
5～9	0	127
10～14	0	36
15～19	0	28
20～24	0	218
25～29	0	169
30～34	2,544	961
35～39	943	1,539
40～44	0	463
45～49	8,427	1,704
50～54	6,386	1,253
55～59	2,822	491
60～64	892	203
65～69	2,260	370
70～74	828	152
全年齢合計	1,766	416



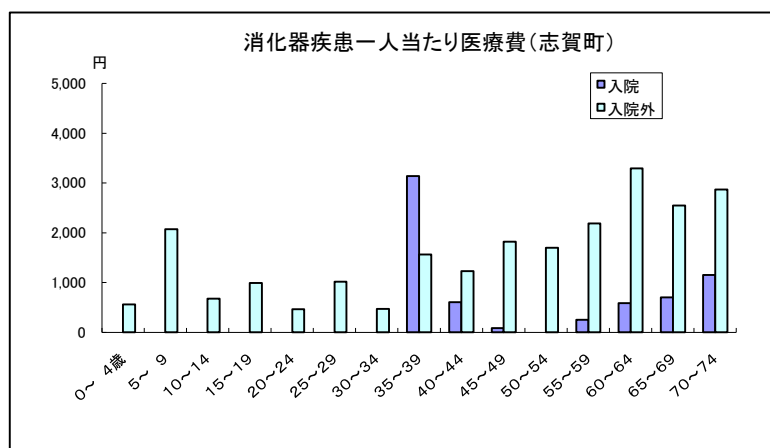


## 8) 疾病別年齢区分別一人当たり医療費(平成22年5月診療分)

出典: 石川県国民健康保険疾病分類別調査統計表

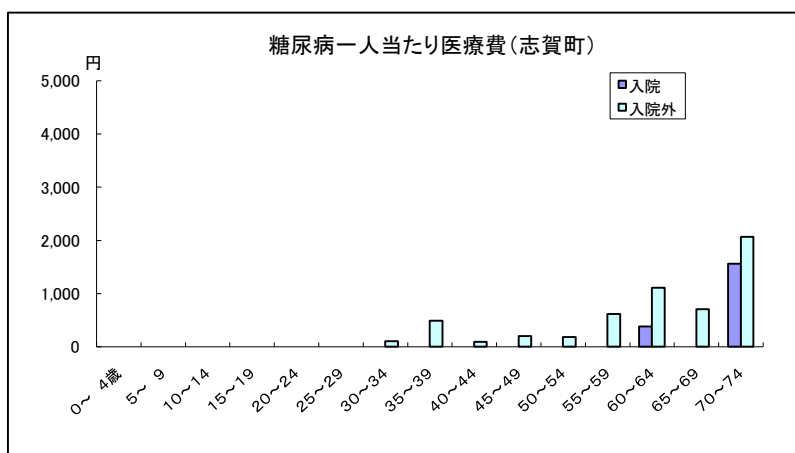
### (4) 消化器疾患(志賀町) 単位: 円

年齢別	入院	入院外
0～4歳	0	561
5～9	0	2,071
10～14	0	675
15～19	0	990
20～24	0	465
25～29	0	1,018
30～34	0	472
35～39	3,138	1,559
40～44	602	1,226
45～49	83	1,816
50～54	0	1,696
55～59	250	2,188
60～64	587	3,293
65～69	702	2,544
70～74	1,150	2,864
全年齢合計	648	2,352



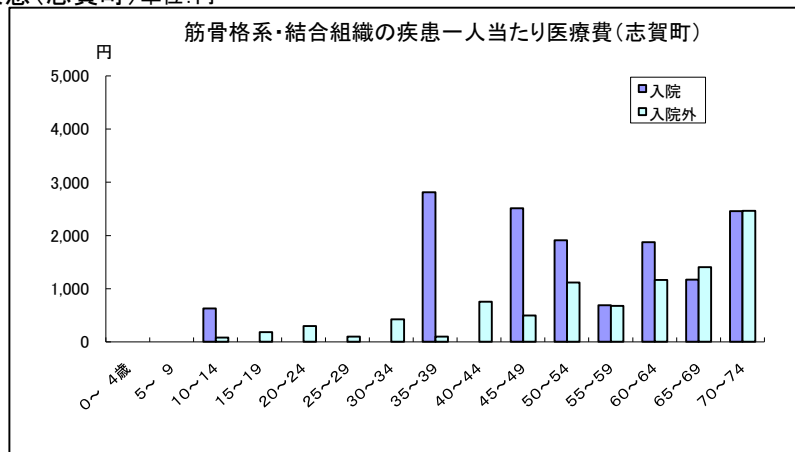
### (5) 糖尿病(志賀町) 単位: 円

年齢別	入院	入院外
0～4歳	0	0
5～9	0	0
10～14	0	0
15～19	0	0
20～24	0	0
25～29	0	0
30～34	0	102
35～39	0	488
40～44	0	92
45～49	0	196
50～54	0	178
55～59	0	615
60～64	377	1,104
65～69	0	703
70～74	1,556	2,066
全年齢合計	386	882



### (6) 筋骨格系・結合組織の疾患(志賀町) 単位: 円

年齢別	入院	入院外
0～4歳	0	0
5～9	0	0
10～14	626	78
15～19	0	182
20～24	0	294
25～29	0	99
30～34	0	420
35～39	2,812	94
40～44	0	750
45～49	2,511	495
50～54	1,909	1,112
55～59	685	675
60～64	1,873	1,164
65～69	1,170	1,402
70～74	2,453	2,463
全年齢合計	1,470	1,206

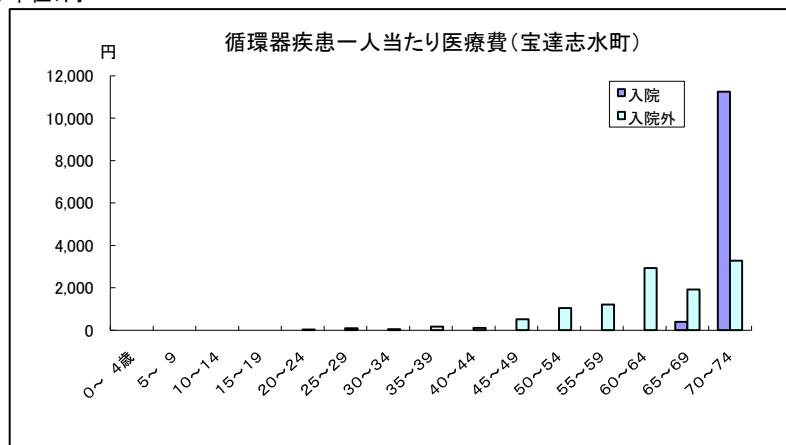


## 8) 疾病別年齢区分別一人当たり医療費(平成22年5月診療分)

出典: 石川県国民健康保険疾病分類別調査統計表

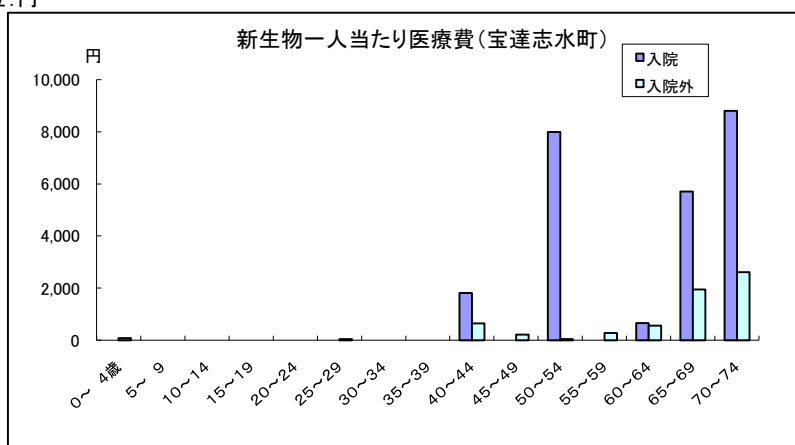
### (1) 循環器疾患(宝達志水町) 単位:円

年齢別	入院	入院外
0～4歳	0	0
5～9	0	0
10～14	0	0
15～19	0	0
20～24	0	36
25～29	0	91
30～34	0	45
35～39	0	172
40～44	0	106
45～49	0	519
50～54	0	1,038
55～59	0	1,206
60～64	0	2,930
65～69	394	1,926
70～74	11,254	3,285
全年齢合計	2,139	1,765



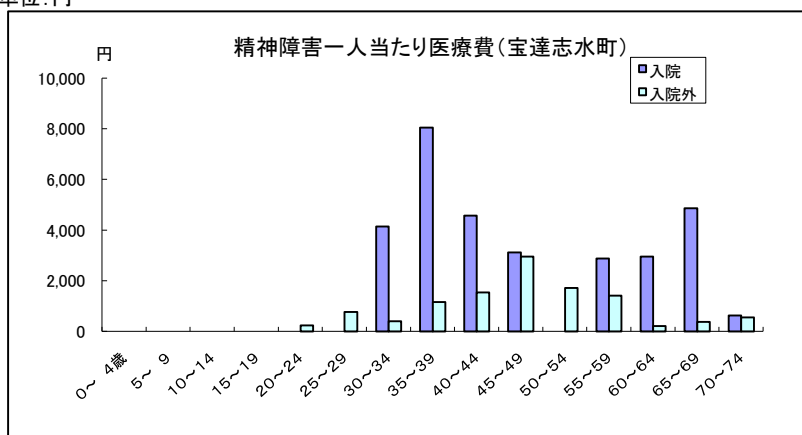
### (2) 新生物(宝達志水町) 単位:円

年齢別	入院	入院外
0～4歳	0	86
5～9	0	0
10～14	0	0
15～19	0	0
20～24	0	0
25～29	0	53
30～34	0	0
35～39	0	0
40～44	1,812	653
45～49	0	222
50～54	7,983	52
55～59	0	288
60～64	659	570
65～69	5,705	1,950
70～74	8,803	2,618
全年齢合計	3,364	1,056



### (3) 精神障害(宝達志水町) 単位:円

年齢別	入院	入院外
0～4歳	0	0
5～9	0	0
10～14	0	0
15～19	0	0
20～24	0	243
25～29	0	776
30～34	4,151	409
35～39	8,052	1,164
40～44	4,574	1,536
45～49	3,119	2,964
50～54	0	1,718
55～59	2,876	1,413
60～64	2,964	219
65～69	4,872	382
70～74	638	559
全年齢合計	2,671	681

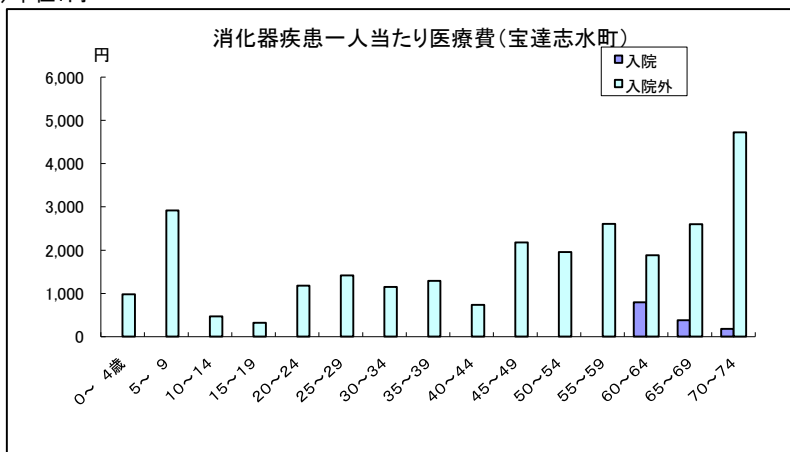


## 8) 疾病別年齢区分別一人当たり医療費(平成22年5月診療分)

出典: 石川県国民健康保険疾病分類別調査統計表

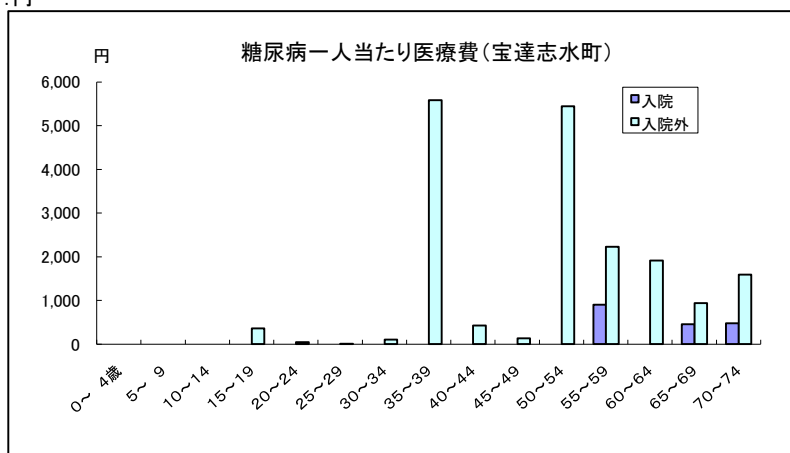
### (4) 消化器疾患(宝達志水町) 単位: 円

年齢別	入院	入院外
0～4歳	0	976
5～9	0	2,917
10～14	0	467
15～19	0	315
20～24	0	1,178
25～29	0	1,417
30～34	0	1,148
35～39	0	1,286
40～44	0	735
45～49	0	2,178
50～54	0	1,956
55～59	0	2,604
60～64	791	1,885
65～69	380	2,598
70～74	178	4,724
全年齢合計	267	2,452



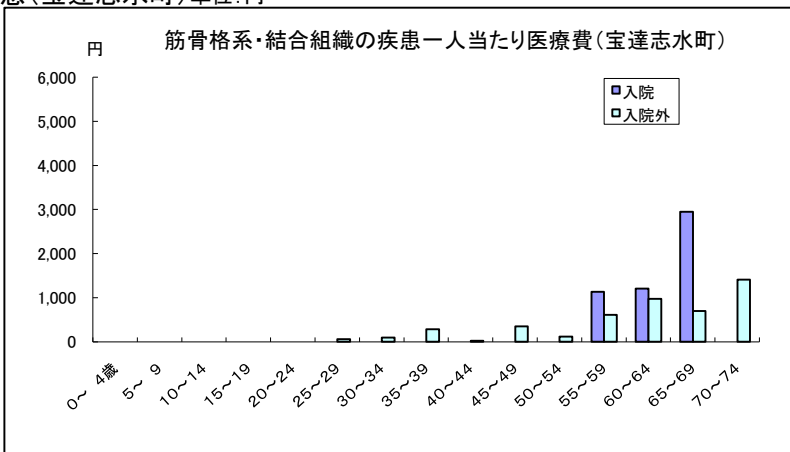
### (5) 糖尿病(宝達志水町) 単位: 円

年齢別	入院	入院外
0～4歳	0	0
5～9	0	0
10～14	0	0
15～19	0	362
20～24	0	40
25～29	0	6
30～34	0	102
35～39	0	5,580
40～44	0	426
45～49	0	132
50～54	0	5,446
55～59	899	2,227
60～64	0	1,909
65～69	453	938
70～74	476	1,593
全年齢合計	260	1,554



### (6) 筋骨格系・結合組織の疾患(宝達志水町) 単位: 円

年齢別	入院	入院外
0～4歳	0	0
5～9	0	0
10～14	0	0
15～19	0	0
20～24	0	0
25～29	0	55
30～34	0	97
35～39	0	280
40～44	0	19
45～49	0	351
50～54	0	118
55～59	1,135	607
60～64	1,206	975
65～69	2,945	700
70～74	0	1,410
全年齢合計	951	683

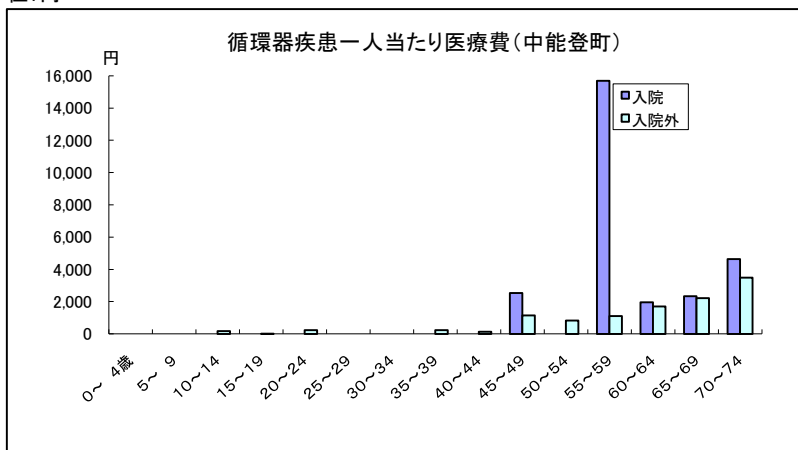


## 8) 疾病別年齢区分別一人当たり医療費(平成22年5月診療分)

出典: 石川県国民健康保険疾病分類別調査統計表

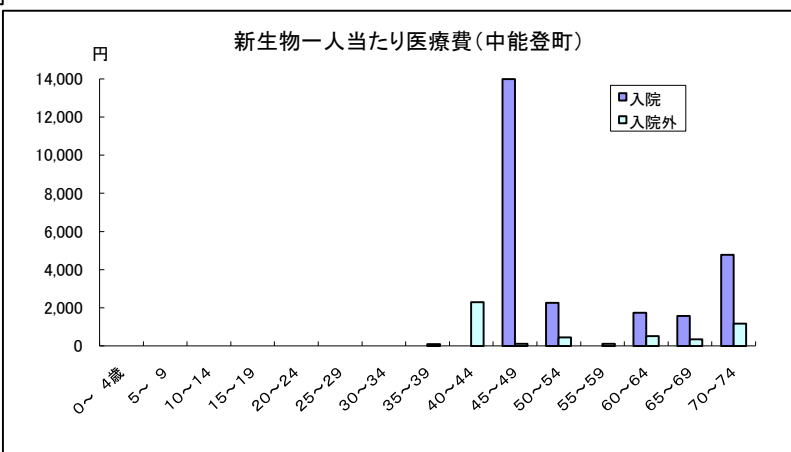
### (1) 循環器疾患(中能登町) 単位: 円

年齢別	入院	入院外
0~4歳	0	0
5~9	0	0
10~14	0	174
15~19	0	10
20~24	0	242
25~29	0	0
30~34	0	0
35~39	0	242
40~44	0	126
45~49	2,546	1,145
50~54	0	836
55~59	15,705	1,115
60~64	1,958	1,702
65~69	2,337	2,226
70~74	4,646	3,496
全年齢合計	3,170	1,650



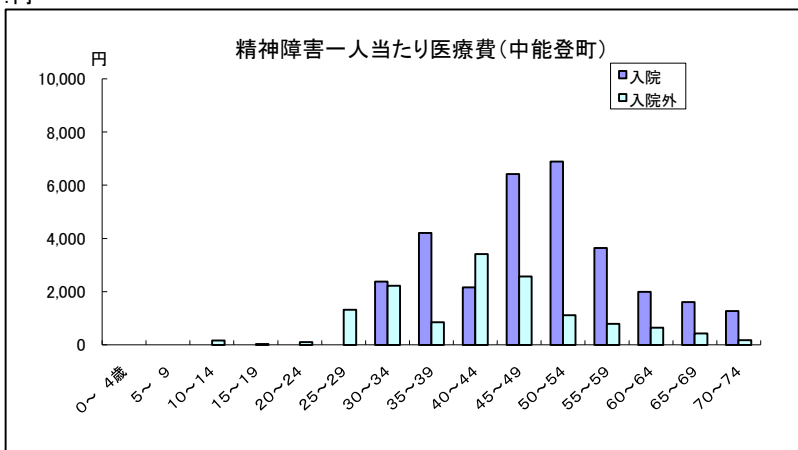
### (2) 新生物(中能登町) 単位: 円

年齢別	入院	入院外
0~4歳	0	0
5~9	0	0
10~14	0	0
15~19	0	0
20~24	0	0
25~29	0	0
30~34	0	0
35~39	0	108
40~44	0	2,293
45~49	13,981	110
50~54	2,265	456
55~59	0	109
60~64	1,742	516
65~69	1,582	351
70~74	4,776	1,179
全年齢合計	2,173	517



### (3) 精神障害(中能登町) 単位: 円

年齢別	入院	入院外
0~4歳	0	0
5~9	0	0
10~14	0	174
15~19	0	33
20~24	0	112
25~29	0	1,320
30~34	2,378	2,230
35~39	4,215	857
40~44	2,166	3,413
45~49	6,422	2,571
50~54	6,897	1,119
55~59	3,642	798
60~64	1,995	650
65~69	1,617	438
70~74	1,271	178
全年齢合計	2,165	728

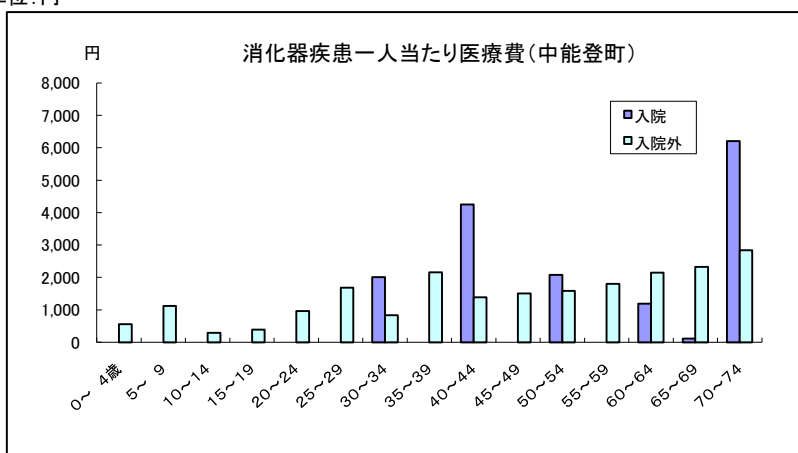


## 8) 疾病別年齢区分別一人当たり医療費(平成22年5月診療分)

出典: 石川県国民健康保険疾病分類別調査統計表

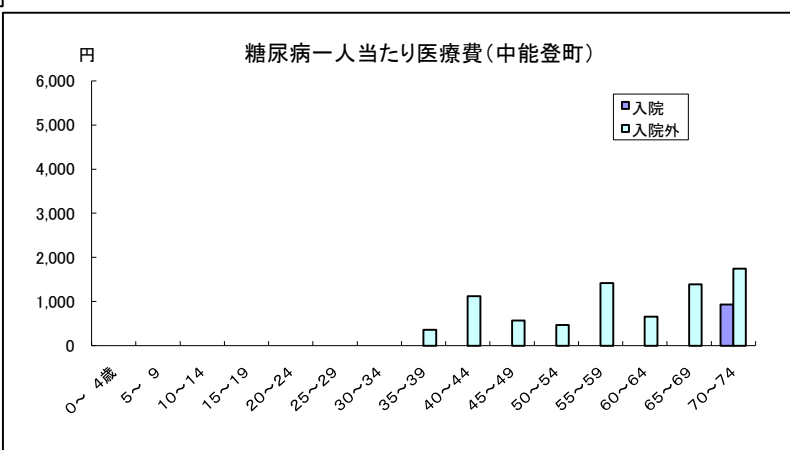
### (4) 消化器疾患(中能登町) 単位: 円

年齢別	入院	入院外
0～4歳	0	564
5～9	0	1,121
10～14	0	298
15～19	0	398
20～24	0	967
25～29	0	1,685
30～34	2,011	842
35～39	0	2,157
40～44	4,249	1,392
45～49	0	1,506
50～54	2,084	1,584
55～59	0	1,806
60～64	1,192	2,151
65～69	120	2,329
70～74	6,207	2,844
全年齢合計	1,752	1,985



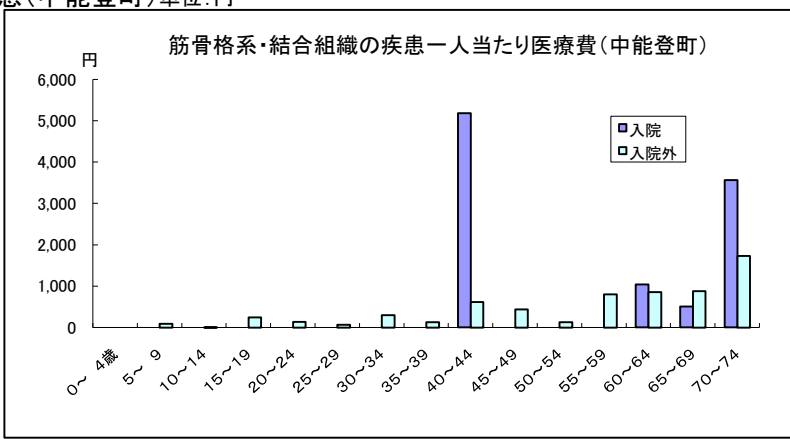
### (5) 糖尿病(中能登町) 単位: 円

年齢別	入院	入院外
0～4歳	0	0
5～9	0	0
10～14	0	0
15～19	0	0
20～24	0	0
25～29	0	0
30～34	0	0
35～39	0	361
40～44	0	1,120
45～49	0	574
50～54	0	470
55～59	0	1,417
60～64	0	662
65～69	0	1,389
70～74	936	1,749
全年齢合計	178	965



### (6) 筋骨格系・結合組織の疾患(中能登町) 単位: 円

年齢別	入院	入院外
0～4歳	0	0
5～9	0	93
10～14	0	5
15～19	0	246
20～24	0	136
25～29	0	69
30～34	0	299
35～39	0	130
40～44	5,183	621
45～49	0	442
50～54	0	127
55～59	0	805
60～64	1,042	861
65～69	507	885
70～74	3,565	1,736
全年齢合計	1,163	816

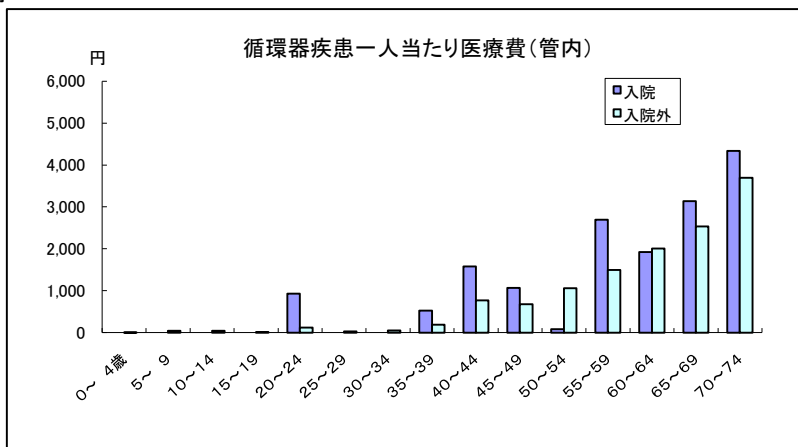


## 8) 疾病別年齢区分別一人当たり医療費(平成22年5月診療分)

出典: 石川県国民健康保険疾病分類別調査統計表

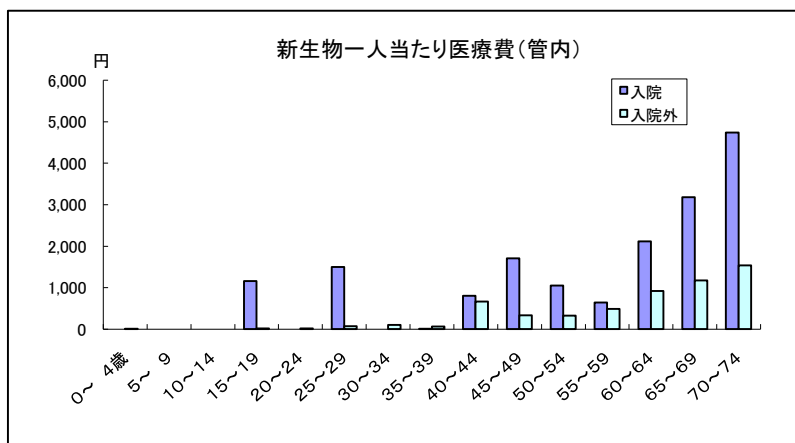
### (1) 循環器疾患(管内) 単位: 円

年齢別	入院	入院外
0～4歳	0	3
5～9	0	44
10～14	0	42
15～19	0	16
20～24	934	119
25～29	0	26
30～34	0	52
35～39	530	188
40～44	1,582	770
45～49	1,068	674
50～54	84	1,058
55～59	2,696	1,491
60～64	1,923	2,003
65～69	3,137	2,530
70～74	4,336	3,692
全年齢合計	2,171	1,813



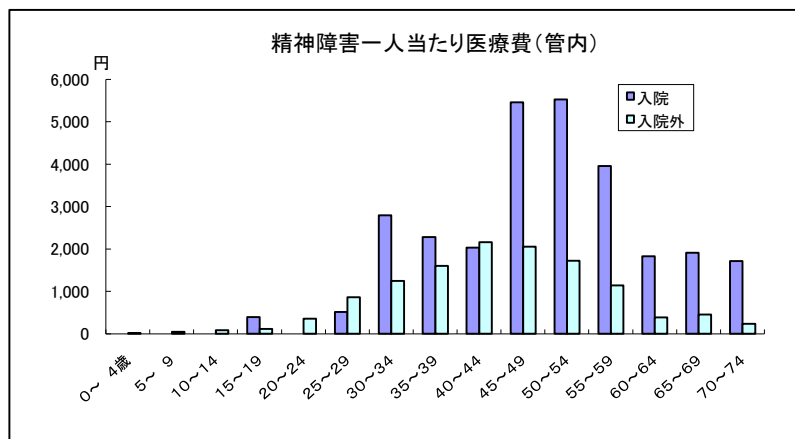
### (2) 新生物(管内) 単位: 円

年齢別	入院	入院外
0～4歳	0	7
5～9	0	0
10～14	0	0
15～19	1,157	18
20～24	0	17
25～29	1,496	69
30～34	0	102
35～39	7	62
40～44	803	660
45～49	1,708	330
50～54	1,045	320
55～59	637	484
60～64	2,116	916
65～69	3,180	1,171
70～74	4,738	1,536
全年齢合計	2,177	792



### (3) 精神障害(管内) 単位: 円

年齢別	入院	入院外
0～4歳	0	14
5～9	0	47
10～14	0	82
15～19	391	114
20～24	0	356
25～29	511	861
30～34	2,790	1,243
35～39	2,280	1,598
40～44	2,030	2,160
45～49	5,455	2,054
50～54	5,526	1,724
55～59	3,951	1,142
60～64	1,823	388
65～69	1,908	453
70～74	1,717	230
全年齢合計	2,160	692

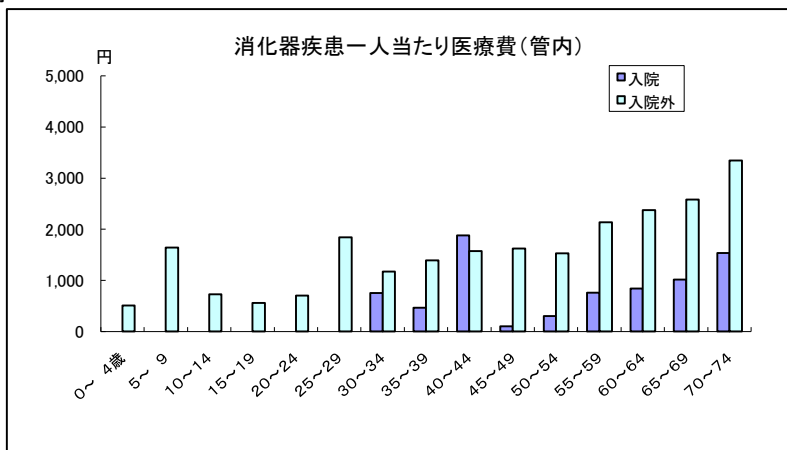


## 8) 疾病別年齢区分別一人当たり医療費(平成22年5月診療分)

出典: 石川県国民健康保険疾病分類別調査統計表

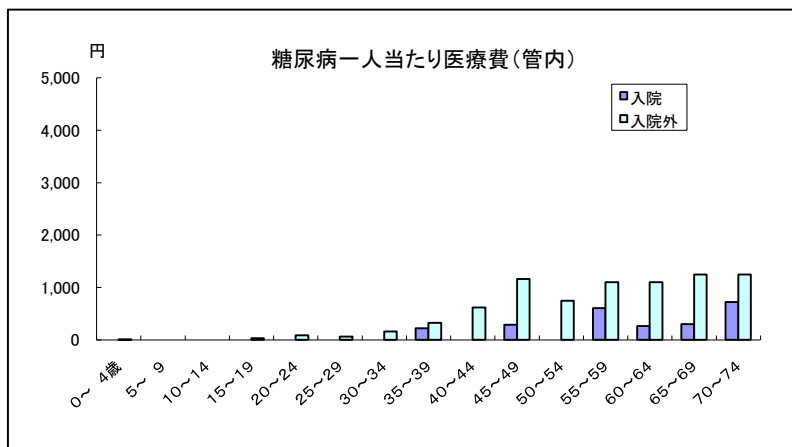
### (4) 消化器疾患(管内) 単位: 円

年齢別	入院	入院外
0～4歳	0	506
5～9	0	1,641
10～14	0	726
15～19	0	560
20～24	0	702
25～29	0	1,844
30～34	754	1,172
35～39	466	1,392
40～44	1,878	1,574
45～49	101	1,623
50～54	299	1,532
55～59	760	2,139
60～64	837	2,375
65～69	1,017	2,580
70～74	1,535	3,346
全年齢合計	837	2,199



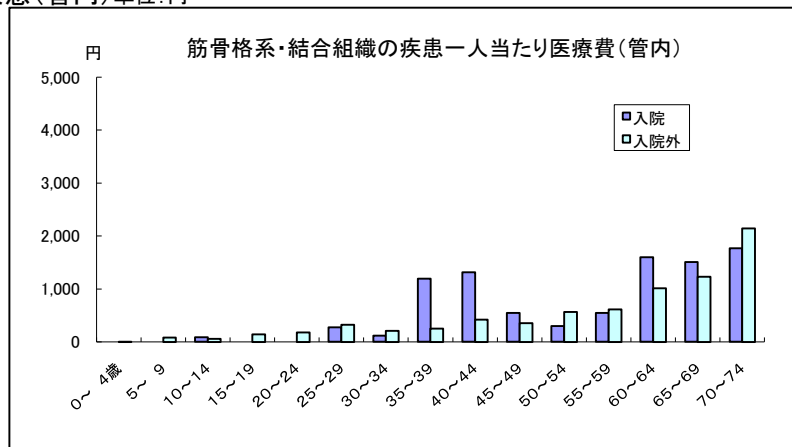
### (5) 糖尿病(管内) 単位: 円

年齢別	入院	入院外
0～4歳	0	9
5～9	0	0
10～14	0	0
15～19	0	28
20～24	0	88
25～29	0	58
30～34	0	158
35～39	221	324
40～44	0	618
45～49	287	1,163
50～54	0	747
55～59	607	1,098
60～64	262	1,100
65～69	302	1,247
70～74	721	1,243
全年齢合計	314	901



### (6) 筋骨格系・結合組織の疾患(管内) 単位: 円

年齢別	入院	入院外
0～4歳	0	3
5～9	0	81
10～14	86	58
15～19	0	142
20～24	0	178
25～29	272	322
30～34	116	212
35～39	1,193	252
40～44	1,311	421
45～49	546	355
50～54	293	568
55～59	545	613
60～64	1,594	1,015
65～69	1,508	1,231
70～74	1,766	2,141
全年齢合計	1,117	977



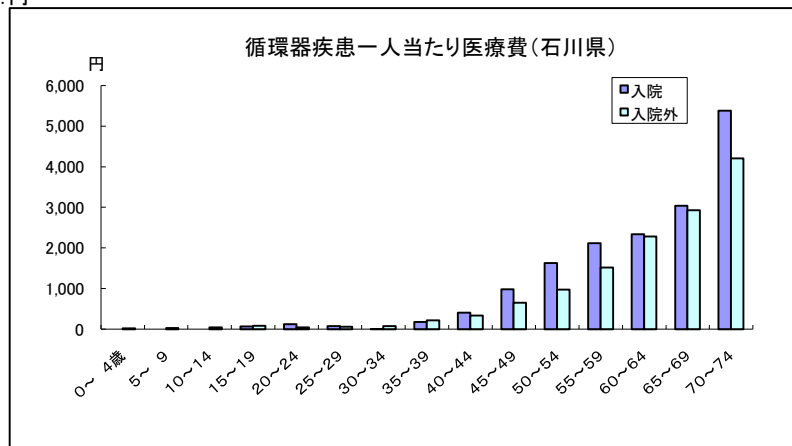


## 8) 疾病別年齢区分別一人当たり医療費(平成22年5月診療分)

出典: 石川県国民健康保険疾病分類別調査統計表

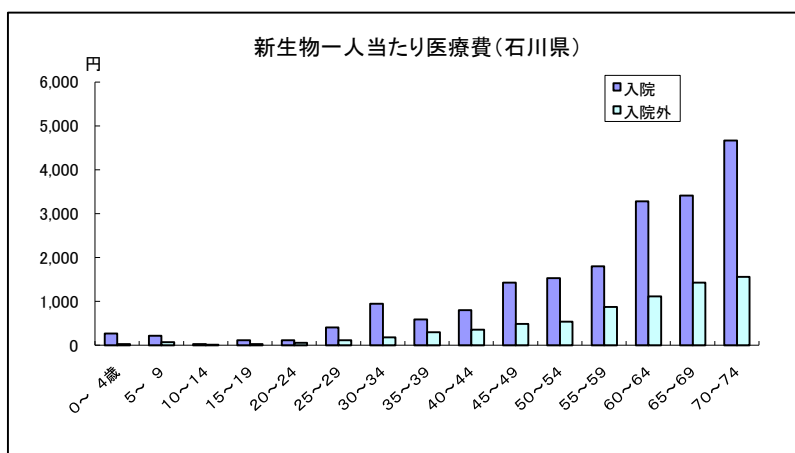
### (1) 循環器疾患(石川県) 単位: 円

年齢別	入院	入院外
0～4歳	0	26
5～9	0	34
10～14	0	44
15～19	74	83
20～24	127	45
25～29	77	62
30～34	9	82
35～39	183	219
40～44	409	340
45～49	987	652
50～54	1,633	975
55～59	2,118	1,520
60～64	2,337	2,280
65～69	3,037	2,925
70～74	5,379	4,204
全年齢合計	2,073	1,772



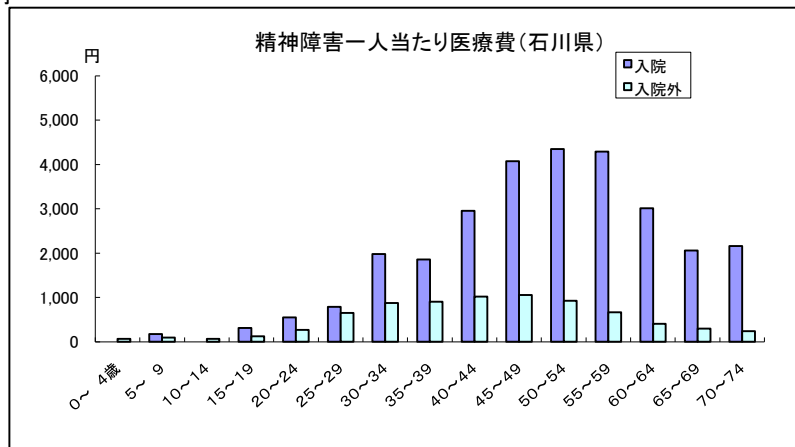
### (2) 新生物(石川県) 単位: 円

年齢別	入院	入院外
0～4歳	269	29
5～9	215	74
10～14	26	17
15～19	119	28
20～24	119	59
25～29	405	114
30～34	947	184
35～39	592	300
40～44	801	355
45～49	1,427	488
50～54	1,528	540
55～59	1,799	878
60～64	3,281	1,112
65～69	3,409	1,431
70～74	4,665	1,560
全年齢合計	2,281	843



### (3) 精神障害(石川県) 単位: 円

年齢別	入院	入院外
0～4歳	0	68
5～9	174	91
10～14	0	63
15～19	308	119
20～24	549	270
25～29	788	648
30～34	1,979	875
35～39	1,856	901
40～44	2,951	1,016
45～49	4,075	1,055
50～54	4,348	921
55～59	4,292	661
60～64	3,009	405
65～69	2,057	295
70～74	2,157	240
全年齢合計	2,300	477

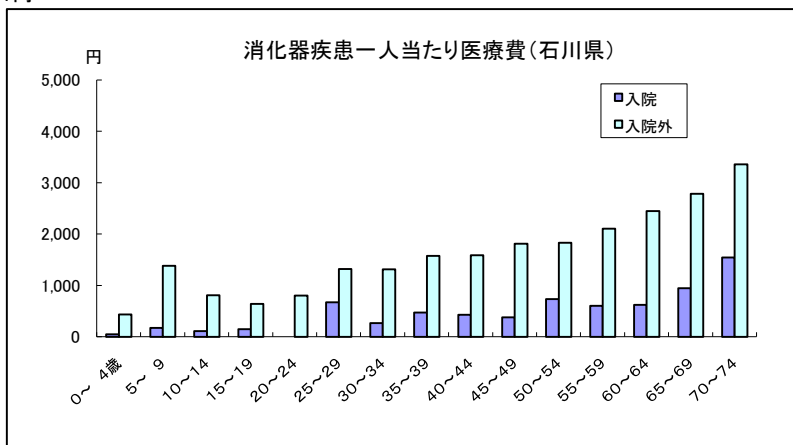


## 8) 疾病別年齢区分別一人当たり医療費(平成22年5月診療分)

出典: 石川県国民健康保険疾病分類別調査統計表

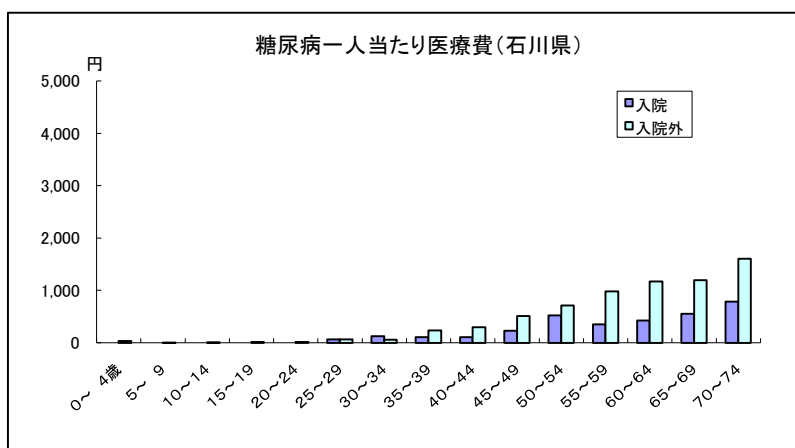
### (4) 消化器疾患(石川県)単位:円

年齢別	入院	入院外
0～4歳	48	437
5～9	177	1,380
10～14	111	812
15～19	147	642
20～24	0	802
25～29	671	1,320
30～34	267	1,316
35～39	473	1,577
40～44	428	1,589
45～49	380	1,811
50～54	737	1,830
55～59	605	2,102
60～64	622	2,446
65～69	944	2,785
70～74	1,547	3,356
全年齢合計	703	2,133



### (5) 糖尿病(石川県)単位:円

年齢別	入院	入院外
0～4歳	0	36
5～9	0	4
10～14	0	11
15～19	0	19
20～24	0	18
25～29	67	64
30～34	130	59
35～39	108	237
40～44	113	300
45～49	230	509
50～54	525	712
55～59	355	981
60～64	430	1,173
65～69	557	1,196
70～74	791	1,605
全年齢合計	374	817



### (6) 筋骨格系・結合組織の疾患(石川県)単位:円

年齢別	入院	入院外
0～4歳	244	80
5～9	66	50
10～14	198	143
15～19	264	131
20～24	19	82
25～29	103	167
30～34	457	208
35～39	303	307
40～44	341	300
45～49	665	527
50～54	622	786
55～59	885	765
60～64	876	1,067
65～69	1,311	1,290
70～74	1,687	2,125
全年齢合計	844	911

