

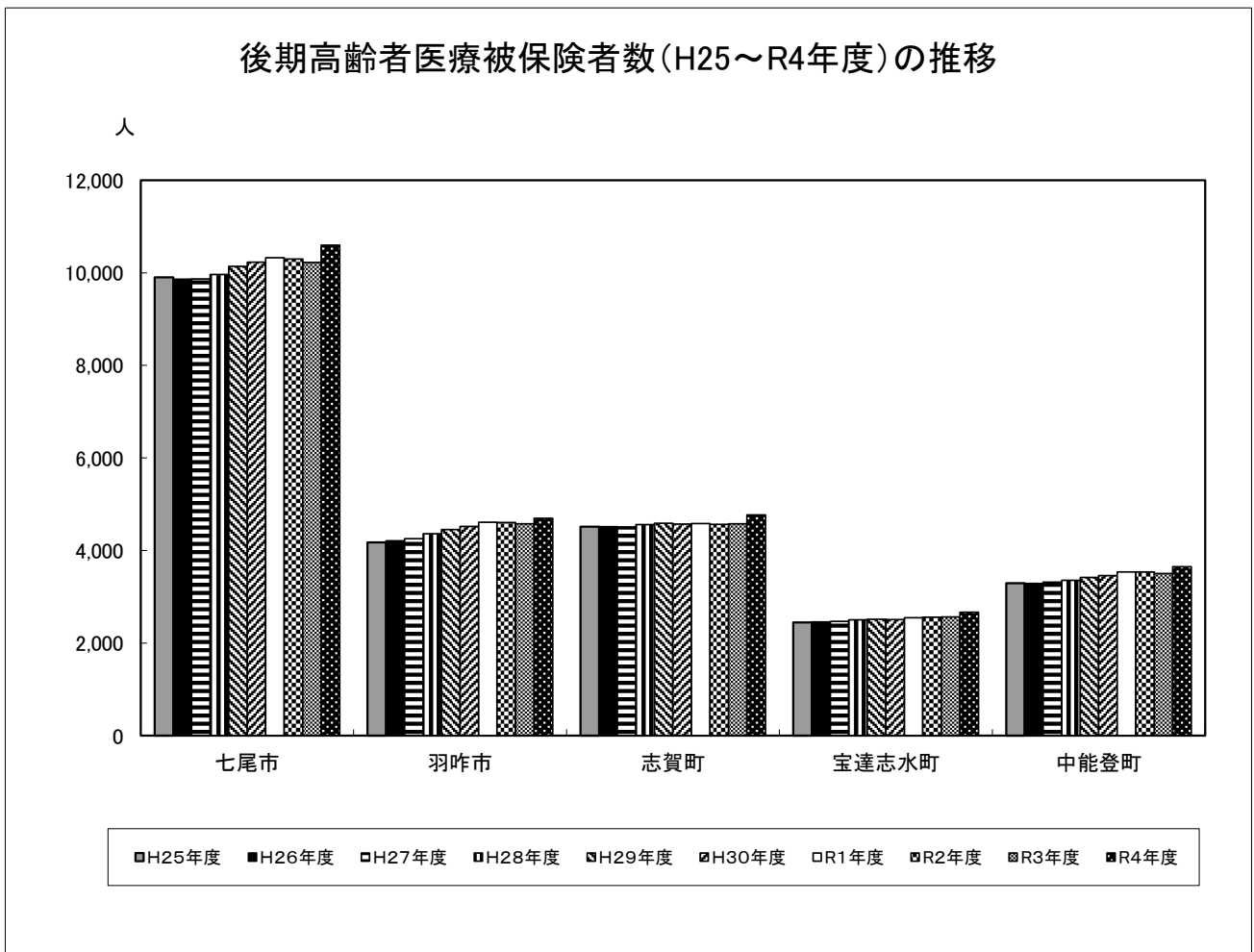
# 12 後期高齢者医療

# 1) 後期高齢者医療被保険者数

資料：後期高齢者医療市町別データ(後期高齢者広域連合)

	H25年度	H26年度	H27年度	H28年度	H29年度	H30年度	R1年度	R2年度	R3年度	R4年度
七尾市	9,901	9,864	9,867	9,966	10,137	10,228	10,325	10,296	10,225	10,595
羽咋市	4,178	4,211	4,257	4,360	4,450	4,521	4,612	4,605	4,577	4,694
志賀町	4,517	4,516	4,510	4,558	4,587	4,571	4,581	4,563	4,576	4,771
宝達志水町	2,446	2,455	2,471	2,501	2,515	2,510	2,548	2,557	2,564	2,668
中能登町	3,292	3,287	3,315	3,356	3,418	3,456	3,538	3,536	3,503	3,649
管内	24,334	24,333	24,420	24,741	25,107	25,286	25,603	25,557	25,445	26,377
石川県	149,856	151,217	152,858	157,720	162,400	166,653	170,878	171,907	172,396	180,088

(注)各年度(3月～翌年2月)における各月末の数値を平均した値



## 2) 後期高齢者診療諸率

資料：後期高齢者医療市町別データ(後期高齢者広域連合)

### (1) 受診率

#### ①入院

単位：月、100人当たり

	H25年度	H26年度	H27年度	H28年度	H29年度	H30年度	R1年度	R2年度	R3年度	R4年度
七尾市	8.2	8.4	8.4	7.9	7.8	7.8	7.8	7.2	7.1	6.8
羽咋市	7.7	7.5	7.5	7.9	8.1	7.6	7.4	7.5	7.5	7.2
志賀町	7.7	7.6	7.5	7.6	7.7	8.2	7.9	7.5	6.8	6.4
宝達志水町	7.8	7.9	7.7	8.2	7.5	8.1	8.0	7.5	7.4	7.1
中能登町	7.6	7.2	7.1	7.5	7.5	7.3	7.5	6.4	6.7	6.8
石川県	8.6	8.4	8.3	8.2	8.2	8.1	7.9	7.3	7.2	7.0

#### ②入院外

	H25年度	H26年度	H27年度	H28年度	H29年度	H30年度	R1年度	R2年度	R3年度	R4年度
七尾市	105.6	104.6	105.4	106.0	104.9	104.9	104.8	100.6	102.0	102.7
羽咋市	108.2	107.9	108.3	107.8	106.6	106.0	105.8	98.8	100.2	101.2
志賀町	103.2	102.7	103.1	102.4	101.3	100.6	99.5	94.9	95.7	95.7
宝達志水町	106.5	107.2	107.9	110.9	107.8	106.7	105.1	97.4	97.2	98.0
中能登町	97.1	95.8	94.8	95.9	95.0	93.2	91.6	87.4	89.0	88.5
石川県	117.1	116.8	117.7	117.8	116.8	116.9	116.4	110.4	112.5	113.0

#### ③歯科

	H25年度	H26年度	H27年度	H28年度	H29年度	H30年度	R1年度	R2年度	R3年度	R4年度
七尾市	9.7	9.6	10.2	10.0	10.5	11.2	11.6	10.6	11.2	11.4
羽咋市	11.4	11.6	12.0	12.0	11.8	12.2	12.9	11.3	12.0	12.3
志賀町	9.1	8.6	9.0	9.3	9.2	9.8	10.2	9.1	9.6	10.4
宝達志水町	11.4	12.3	13.0	13.0	13.1	13.6	13.0	11.7	12.4	13.0
中能登町	9.6	10.0	10.2	9.8	9.6	10.3	10.4	9.3	9.4	10.0
石川県	10.8	11.2	11.8	12.1	12.4	13.1	13.8	12.2	13.1	13.8

## 2) 後期高齢者診療諸率

資料：後期高齢者医療市町別データ(後期高齢者広域連合)

### (2) 1件当たり診療費

#### ①入院

単位：円

	H25年度	H26年度	H27年度	H28年度	H29年度	H30年度	R1年度	R2年度	R3年度	R4年度
七尾市	521,342	535,912	541,719	548,118	558,805	551,621	573,637	592,003	609,215	629,125
羽咋市	542,212	543,362	536,995	547,521	554,726	570,479	566,061	597,673	596,701	606,421
志賀町	475,183	502,404	496,618	498,341	501,698	527,395	549,657	568,729	586,864	612,489
宝達志水町	502,469	495,532	504,691	503,101	504,221	518,907	520,132	559,937	558,655	547,699
中能登町	538,247	574,265	580,702	607,028	597,757	586,947	609,298	633,552	669,898	662,998
石川県	508,760	513,401	516,165	518,804	528,889	534,613	550,407	564,434	581,277	596,812

#### ②入院外

単位：円

	H25年度	H26年度	H27年度	H28年度	H29年度	H30年度	R1年度	R2年度	R3年度	R4年度
七尾市	17,813	17,620	17,936	17,380	17,271	17,238	17,514	17,540	17,697	18,173
羽咋市	18,247	18,275	19,163	19,034	19,211	19,650	20,324	20,224	20,246	19,943
志賀町	17,892	17,802	18,035	18,156	18,102	18,580	18,492	17,735	18,291	18,374
宝達志水町	18,519	18,564	20,498	18,365	17,999	18,951	21,383	20,513	20,139	20,823
中能登町	17,939	17,177	16,635	16,200	16,769	17,149	17,483	17,911	18,586	18,262
石川県	18,364	18,252	18,519	18,058	17,943	17,981	17,981	18,314	18,707	18,942

#### ③歯科

単位：円

	H25年度	H26年度	H27年度	H28年度	H29年度	H30年度	R1年度	R2年度	R3年度	R4年度
七尾市	16,572	17,159	15,460	15,736	15,722	15,569	16,195	16,131	16,517	16,026
羽咋市	17,261	16,920	15,322	16,332	14,892	16,156	14,543	15,487	14,570	14,752
志賀町	17,941	17,506	17,714	17,531	15,982	15,257	14,968	15,033	15,724	15,620
宝達志水町	13,388	13,569	14,408	13,575	11,806	12,031	13,977	16,069	13,742	14,182
中能登町	16,092	16,015	15,307	16,221	15,237	14,969	14,726	16,636	15,265	14,561
石川県	16,351	16,156	15,735	15,697	15,268	15,349	14,941	15,618	15,457	15,458

## 2) 後期高齢者診療諸率

資料: 後期高齢者医療市町別データ(後期高齢者広域連合)

### (3) 1件当たり日数

#### ①入院

単位: 日

	H25年度	H26年度	H27年度	H28年度	H29年度	H30年度	R1年度	R2年度	R3年度	R4年度
七尾市	19.09	18.94	18.56	18.27	18.46	17.64	17.76	17.73	17.88	17.15
羽咋市	18.85	18.70	18.19	18.42	18.62	18.61	18.26	18.46	19.17	18.40
志賀町	18.42	18.35	18.25	18.05	18.18	18.35	18.09	17.97	17.64	17.32
宝達志水町	17.91	17.56	17.52	17.10	17.74	17.91	18.75	18.40	18.66	17.76
中能登町	19.01	18.60	18.68	18.72	18.76	18.59	18.72	18.09	18.52	17.83
石川県	19.11	18.90	18.67	18.43	18.41	18.25	18.27	18.32	18.38	18.05

#### ②入院外

単位: 日

	H25年度	H26年度	H27年度	H28年度	H29年度	H30年度	R1年度	R2年度	R3年度	R4年度
七尾市	1.81	1.77	1.77	1.74	1.71	1.69	1.69	1.64	1.63	1.61
羽咋市	1.82	1.77	1.74	1.72	1.69	1.66	1.66	1.61	1.63	1.60
志賀町	1.70	1.67	1.63	1.61	1.61	1.61	1.56	1.52	1.54	1.51
宝達志水町	1.81	1.76	1.76	1.73	1.68	1.66	1.65	1.60	1.56	1.55
中能登町	1.66	1.59	1.52	1.50	1.48	1.47	1.45	1.45	1.44	1.44
石川県	1.87	1.84	1.80	1.77	1.73	1.71	1.68	1.63	1.63	1.61

#### ③歯科

単位: 日

	H25年度	H26年度	H27年度	H28年度	H29年度	H30年度	R1年度	R2年度	R3年度	R4年度
七尾市	2.32	2.36	2.26	2.25	2.23	2.16	2.19	2.13	2.10	2.03
羽咋市	2.26	2.25	2.11	2.13	2.15	2.12	2.01	2.01	1.93	1.92
志賀町	2.38	2.36	2.36	2.29	2.21	2.20	2.18	2.14	2.09	2.04
宝達志水町	2.39	2.18	2.12	2.04	1.95	1.94	2.00	1.98	1.92	1.89
中能登町	2.12	2.15	2.11	2.08	2.04	2.06	1.99	1.98	1.90	1.85
石川県	2.28	2.23	2.17	2.11	2.07	2.04	1.97	1.96	1.91	1.86

## 2) 後期高齢者診療諸率

資料: 後期高齢者医療市町別データ(後期高齢者広域連合)

### (4) 1日当たり診療費

#### ①入院

単位: 円

	H25年度	H26年度	H27年度	H28年度	H29年度	H30年度	R1年度	R2年度	R3年度	R4年度
七尾市	27,309	28,289	29,191	29,998	30,263	31,267	32,304	33,398	34,080	36,693
羽咋市	28,771	29,050	29,523	29,727	29,785	30,659	31,004	32,371	31,113	32,954
志賀町	25,798	27,381	27,207	27,615	27,603	28,735	30,377	31,654	33,272	35,354
宝達志水町	28,051	28,227	28,814	29,414	28,417	28,965	27,738	30,429	29,940	30,836
中能登町	28,318	30,873	31,085	32,422	31,858	31,577	32,543	35,022	36,163	37,193
石川県	26,621	27,167	27,650	28,155	28,733	29,293	30,128	30,815	31,624	33,055

#### ②入院外

単位: 円

	H25年度	H26年度	H27年度	H28年度	H29年度	H30年度	R1年度	R2年度	R3年度	R4年度
七尾市	9,841	9,953	10,144	9,993	10,076	10,172	10,381	10,711	10,855	11,274
羽咋市	10,045	10,299	11,034	11,076	11,353	11,804	12,229	12,541	12,457	12,435
志賀町	10,495	10,634	11,064	11,257	11,257	11,553	11,852	11,656	11,903	12,129
宝達志水町	10,257	10,558	11,666	10,637	10,715	11,410	12,946	12,838	12,911	13,427
中能登町	10,834	10,777	10,957	10,826	11,339	11,674	12,020	12,369	12,922	12,703
石川県	9,843	9,941	10,263	10,176	10,344	10,505	10,888	11,238	11,480	11,744

#### ③歯科

単位: 円

	H25年度	H26年度	H27年度	H28年度	H29年度	H30年度	R1年度	R2年度	R3年度	R4年度
七尾市	7,130	7,276	6,855	7,008	7,051	7,198	7,389	7,573	7,879	7,906
羽咋市	7,648	7,508	7,263	7,660	6,917	7,635	7,237	7,706	7,557	7,678
志賀町	7,550	7,433	7,517	7,666	7,237	6,931	6,875	7,015	7,523	7,657
宝達志水町	5,609	6,228	6,790	6,651	6,053	6,188	6,995	8,113	7,153	7,506
中能登町	7,588	7,445	7,271	7,805	7,469	7,270	7,418	8,410	8,054	7,852
石川県	7,166	7,255	7,254	7,424	7,389	7,535	7,583	7,971	8,107	8,303

## 2) 後期高齢者診療諸率

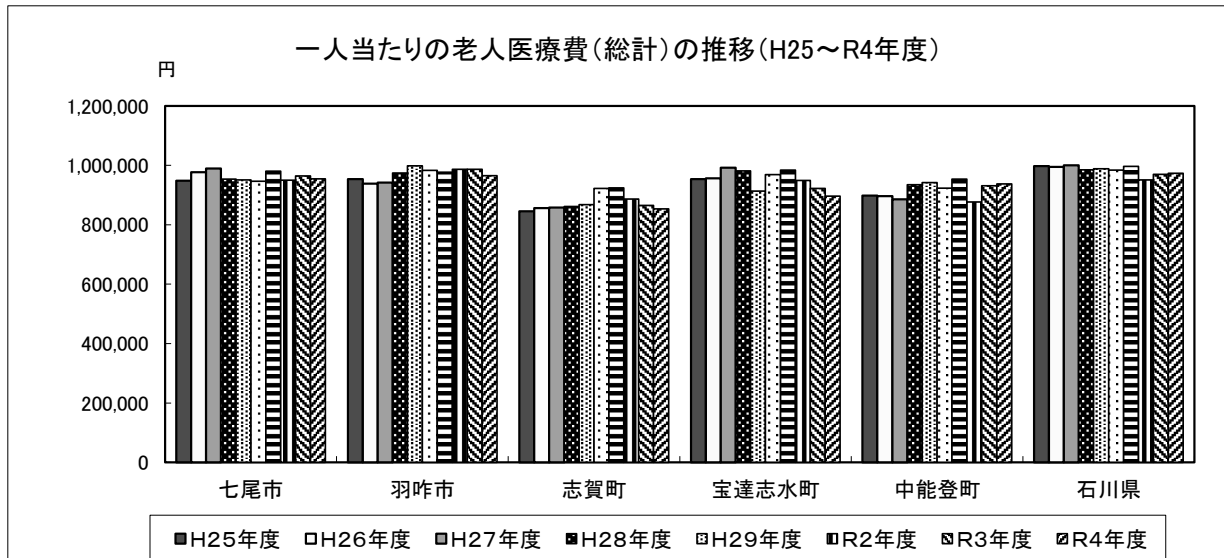
資料：後期高齢者医療市町別データ(後期高齢者広域連合)

### (5) 一人当たり医療費

#### ① 総計

単位：円

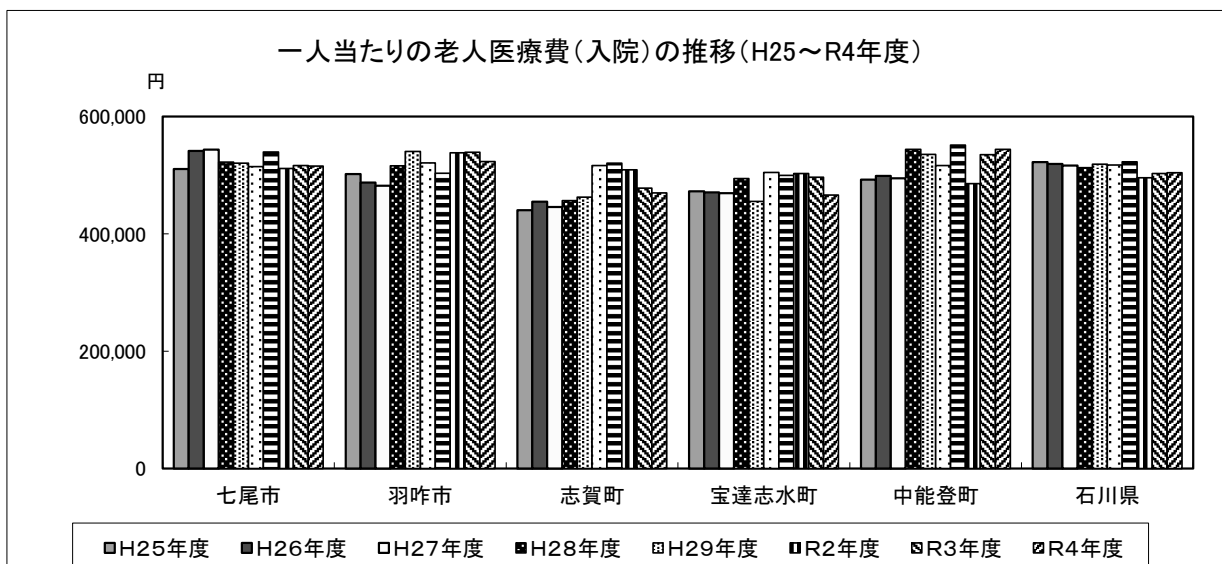
	H25年度	H26年度	H27年度	H28年度	H29年度	H30年度	R1年度	R2年度	R3年度	R4年度
七尾市	948,339	977,303	989,185	953,649	951,159	946,371	980,370	950,419	964,281	954,970
羽咋市	953,930	938,041	941,618	974,368	998,287	982,931	977,063	986,311	986,453	965,276
志賀町	845,323	856,266	857,809	861,522	867,788	922,614	924,525	886,540	864,779	853,722
宝達志水町	953,510	956,004	992,098	981,071	913,480	969,179	984,483	949,067	922,358	896,605
中能登町	898,289	896,516	885,652	934,467	942,110	923,247	953,785	876,296	931,352	937,875
石川県	997,157	994,658	1,000,333	984,676	988,407	983,995	996,721	950,901	969,578	973,609



#### ② 入院

単位：円

	H25年度	H26年度	H27年度	H28年度	H29年度	H30年度	R1年度	R2年度	R3年度	R4年度
七尾市	510,443	541,562	543,531	522,323	520,658	514,785	539,384	511,358	516,507	515,512
羽咋市	501,851	487,361	481,870	516,127	540,640	521,151	503,352	538,052	539,127	523,250
志賀町	440,257	454,900	445,635	456,685	462,652	516,453	520,630	509,170	477,888	469,654
宝達志水町	472,683	470,503	469,153	494,048	455,503	504,469	499,530	502,799	496,494	466,348
中能登町	492,303	498,792	494,516	544,263	535,673	516,404	551,155	485,735	535,014	544,038
石川県	522,154	519,294	516,635	512,676	518,497	517,566	522,768	495,773	502,936	504,318



## 2) 後期高齢者診療諸率

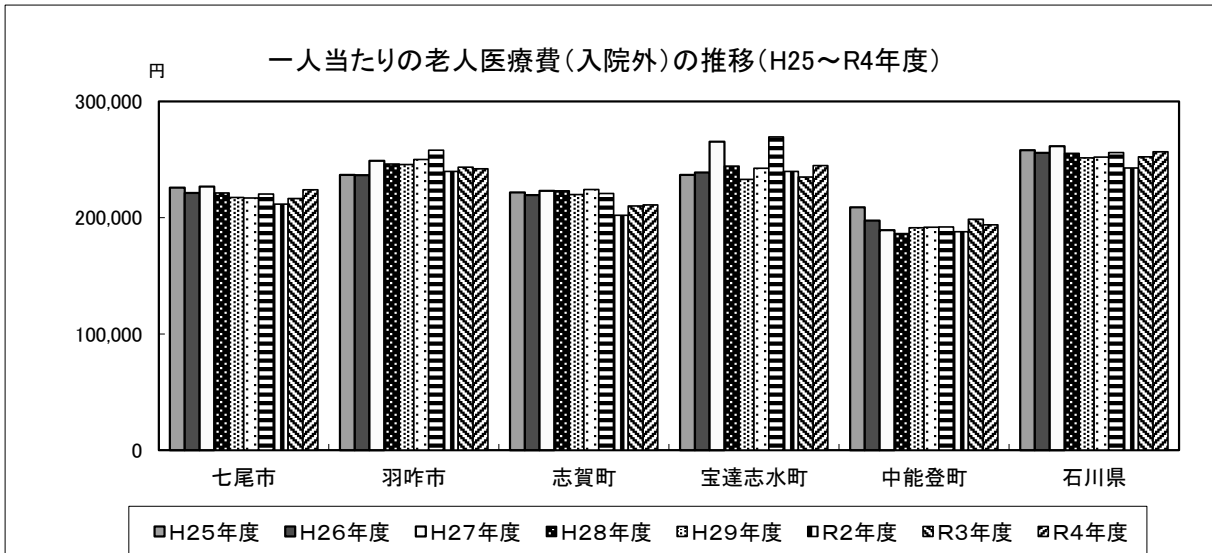
資料：後期高齢者医療市町別データ(後期高齢者広域連合)

### (5) 一人当たり医療費

#### ③ 入院外

単位：円

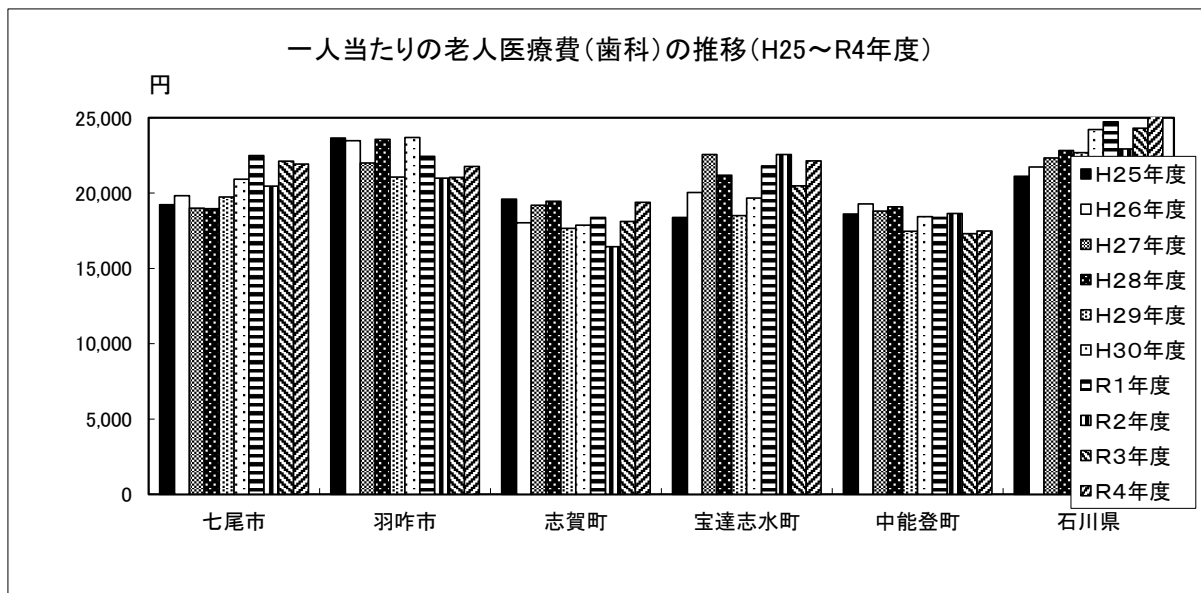
	H25年度	H26年度	H27年度	H28年度	H29年度	H30年度	R1年度	R2年度	R3年度	R4年度
七尾市	225,829	221,178	226,784	221,152	217,361	216,967	220,282	211,716	216,391	223,985
羽咋市	236,896	236,569	248,990	246,099	245,734	249,984	257,967	239,856	243,323	242,054
志賀町	221,677	219,370	223,129	223,175	219,983	224,288	220,728	202,070	209,997	210,916
宝達志水町	236,702	238,790	265,380	244,307	232,814	242,627	269,558	239,821	234,981	244,761
中能登町	209,001	197,422	189,174	186,387	191,221	191,866	192,094	187,881	198,528	193,925
石川県	258,007	255,784	261,559	255,316	251,489	252,122	256,054	242,675	252,432	256,751



#### ④ 歯科

単位：円

	H25年度	H26年度	H27年度	H28年度	H29年度	H30年度	R1年度	R2年度	R3年度	R4年度
七尾市	19,233	19,824	19,001	18,966	19,745	20,911	22,485	20,453	22,113	21,919
羽咋市	23,653	23,477	22,002	23,561	21,053	23,687	22,439	20,994	21,047	21,758
志賀町	19,593	18,025	19,186	19,458	17,661	17,874	18,383	16,437	18,109	19,393
宝達志水町	18,374	20,042	22,559	21,190	18,495	19,668	21,805	22,555	20,472	22,142
中能登町	18,609	19,274	18,807	19,082	17,457	18,440	18,383	18,645	17,299	17,487
石川県	21,114	21,738	22,328	22,823	22,677	24,212	24,727	22,924	24,312	25,543





### 3)後期高齢者医療給付費の内訳

資料:後期高齢者医療市町別データ(後期高齢者広域連合)

#### 七尾市

		H25年度	H26年度	H27年度	H28年度	H29年度	H30年度	R1年度	R2年度	R3年度	R4年度
入院	件数	9,694	9,968	9,900	9,497	9,445	9,545	9,708	8,893	8,669	8,682
	金額	5,053,894,000	5,341,968,000	5,363,018,000	5,205,472,000	5,277,912,000	5,265,222,000	5,568,869,000	5,264,687,000	5,281,288,000	5,462,063,000
入院外	件数	125,523	123,821	124,758	126,813	127,579	128,738	129,860	124,272	125,156	130,589
	金額	2,235,930,000	2,181,701,000	2,237,680,000	2,204,003,000	2,203,388,000	2,219,143,000	2,274,304,000	2,179,718,000	2,212,597,000	2,373,217,000
歯科	件数	11,491	11,396	12,127	12,012	12,731	13,738	14,335	13,054	13,689	14,492
	金額	190,424,000	195,540,000	187,484,000	189,018,000	200,151,000	213,882,000	232,149,000	210,569,000	226,102,000	232,245,000
薬剤の支給	件数	69,850	72,777	74,496	76,803	82,860	86,218	86,535	83,334	84,144	87,426
	金額	1,510,311,000	1,503,715,000	1,624,935,000	1,542,240,000	1,595,366,000	1,616,317,000	1,664,435,000	1,758,066,000	1,764,841,000	1,694,192,000
入院時食事療養費	件数	9,198	9,410	9,399	9,017	9,004	9,061	9,248	8,318	8,204	8,180
入院時生活療養費	金額	334,376,000	343,957,000	334,113,000	309,031,000	311,878,000	299,079,000	306,401,000	279,122,000	274,722,000	263,308
施設療養費	件数	0	0	0	0	0	0	0	0	0	0
	金額	0	0	0	0	0	0	0	0	0	0
訪問看護療養費	件数	79	85	214	333	326	455	521	584	590	524
	金額	6,073,000	8,200,000	13,056,000	19,083,000	19,349,000	29,560,000	40,990,000	60,938,000	69,527,000	57,207,000
医療費の支給	件数	4,493	4,839	4,412	4,722	4,305	4,503	4,447	3,816	3,709	3,777
	金額	58,500,000	65,036,000	37,390,000	35,214,000	33,854,000	36,283,000	34,683,000	31,937,000	30,699,000	36,069,000
合計	件数	221,130	222,886	225,907	230,180	237,246	243,197	245,406	233,953	235,957	245,490
	金額	9,389,508,000	9,640,117,000	9,797,676,000	9,504,061,000	9,641,898,000	9,679,486,000	10,121,831,000	9,785,037,000	9,859,776,000	10,118,301,000

#### 羽咋市

		H25年度	H26年度	H27年度	H28年度	H29年度	H30年度	R1年度	R2年度	R3年度	R4年度
入院	件数	3,867	3,777	3,820	4,110	4,337	4,130	4,101	4,146	4,135	4,050
	金額	2,096,734,000	2,052,278,000	2,051,322,000	2,250,313,000	2,405,848,000	2,356,079,000	2,321,418,000	2,477,954,000	2,467,359,000	2,456,004,000
入院外	件数	54,242	54,510	55,311	56,373	56,921	57,515	58,538	54,621	55,003	56,970
	金額	989,753,000	996,191,000	1,059,952,000	1,072,990,000	1,093,518,000	1,130,158,000	1,189,721,000	1,104,636,000	1,113,590,000	1,136,141
歯科	件数	5,725	5,843	6,113	6,290	6,291	6,628	7,116	6,243	6,611	6,923
	金額	98,822,000	98,862,000	93,664,000	102,726,000	93,688,000	107,085,000	103,489,000	96,684,000	96,325,000	102,128,000
薬剤の支給	件数	28,504	29,480	30,472	31,943	32,763	33,318	34,855	34,468	35,056	35,827
	金額	636,914,000	639,638,000	673,368,000	659,611,000	672,160,000	660,588,000	694,987,000	664,004,000	643,031,000	652,132,000
入院時食事療養費	件数	3,720	3,604	3,617	3,938	4,113	3,948	3,910	3,936	3,937	3,843
入院時生活療養費	金額	127,390,000	121,899,000	116,660,000	127,521,000	139,983,000	132,262,000	127,316,000	130,491,000	134,008,000	122,050,000
施設療養費	件数	0	0	0	0	0	0	0	0	0	0
	金額	0	0	0	0	0	0	0	0	0	0
訪問看護療養費	件数	176	213	197	248	307	434	449	445	402	422
	金額	10,254,000	16,777,000	13,502,000	19,765,000	23,449,000	43,102,000	54,930,000	55,040,000	46,169,000	47,605,000
医療費の支給	件数	2,029	2,017	2,057	2,103	1,864	2,008	2,033	1,836	1,858	1,873
	金額	25,653,000	24,447,000	15,463,000	15,318,000	13,733,000	14,474,000	14,270,000	13,563,000	14,103,000	14,705,000
合計	件数	94,543	95,840	97,970	101,067	102,483	104,033	107,092	101,759	103,065	106,065
	金額	3,985,520,000	3,950,092,000	4,023,931,000	4,248,244,000	4,442,379,000	4,443,748,000	4,506,131,000	4,542,372,000	4,514,585,000	4,530,765,000

### 3)後期高齢者医療給付費の内訳

資料:後期高齢者医療市町別データ(後期高齢者広域連合)

#### 志賀町

		H25年度	H26年度	H27年度	H28年度	H29年度	H30年度	R1年度	R2年度	R3年度	R4年度
入院	件数	4,185	4,089	4,047	4,177	4,230	4,476	4,339	4,085	3,726	3,658
	金額	1,988,640,000	2,054,328,000	2,009,815,000	2,081,569,000	2,122,183,000	2,360,620,000	2,384,963,000	2,323,256,000	2,186,655,000	2,240,483,000
入院外	件数	55,964	55,650	55,799	56,028	55,743	55,177	54,680	51,988	52,533	54,760
	金額	1,001,313,000	990,677,000	90,956,000	1,017,231,000	1,009,063,000	1,025,183,000	1,011,137,000	922,013,000	960,878,000	1,006,175,000
歯科	件数	4,933	4,650	4,885	5,059	5,069	5,355	5,626	4,989	5,270	5,923
	金額	88,502,000	81,403,000	86,531,000	88,690,000	81,013,000	81,699,000	84,209,000	75,000,000	82,863,000	92,515,000
薬剤の支給	件数	27,130	27,556	28,229	29,270	29,698	29,959	29,821	28,842	30,218	31,129
	金額	577,362,000	579,683,000	623,518,000	586,952,000	612,588,000	580,307,000	588,612,000	570,587,000	586,376,000	584,742,000
入院時食事療養費	件数	3,999	3,945	3,910	3,993	4,075	4,301	4,161	3,857	3,520	3,468
入院時生活療養費	金額	139,189,000	137,757,000	135,817,000	137,030,000	140,672,000	145,175,000	139,104,000	130,446,000	115,421,000	111,124,000
施設療養費	件数	0	0	0	0	0	0	0	0	0	0
	金額	0	0	0	0	0	0	0	0	0	0
訪問看護療養費	件数	132	133	131	104	116	150	164	177	193	273
	金額	6,927,000	6,867,000	6,725,000	4,767,000	5,222,000	15,768,000	17,467,000	14,549,000	16,973,000	29,554,000
医療費の支給	件数	1,486	1,384	1,665	2,165	1,955	1,862	2,094	1,852	1,694	1,823
	金額	16,392,000	16,182,000	7,690,000	10,576,000	9,803,000	8,362,000	9,682,000	9,282,000	7,774,000	8,088,000
合計	件数	93,830	93,462	94,756	96,803	96,811	96,979	96,724	91,933	93,634	97,566
	金額	3,818,325,000	3,866,897,000	3,876,409,000	3,928,815,000	3,980,544,000	4,217,114,000	4,235,174,000	4,045,133,000	3,956,940,000	4,072,681,000

#### 宝達志水町

		H25年度	H26年度	H27年度	H28年度	H29年度	H30年度	R1年度	R2年度	R3年度	R4年度
入院	件数	2,301	2,331	2,297	2,456	2,272	2,440	2,447	2,296	2,279	2,272
	金額	1,156,182,000	1,155,086,000	1,159,276,000	1,235,615,000	1,145,591,000	1,266,134,000	1,272,762,000	1,285,615,000	1,273,175,000	1,244,371,000
入院外	件数	31,263	31,579	31,991	33,271	32,531	32,133	32,120	29,893	29,920	31,365
	金額	578,972,000	586,229,000	655,754,000	611,013,000	585,526,000	608,954,000	686,812,000	613,203,000	602,570,000	653,104,000
歯科	件数	3,357	3,626	3,869	3,904	3,940	4,103	3,975	3,589	3,820	4,166
	金額	44,943,000	49,202,000	55,744,000	52,997,000	46,515,000	49,364,000	55,558,000	57,670,000	52,496,000	59,083,000
薬剤の支給	件数	22,017	22,253	22,414	23,282	22,645	22,342	22,639	21,061	20,842	21,595
	金額	467,968,000	476,885,000	515,531,000	463,247,000	432,333,000	415,380,000	402,763,000	380,599,000	346,384,000	348,575,000
入院時食事療養費	件数	2,187	2,228	2,191	2,348	2,163	2,343	2,364	2,180	2,195	2,155
入院時生活療養費	金額	66,871,000	64,549,000	63,152,000	68,291,000	65,560,000	72,588,000	74,646,000	69,014,000	70,549,000	67,305,000
施設療養費	件数	0	0	0	0	0	0	0	0	0	0
	金額	0	0	0	0	0	0	0	0	0	0
訪問看護療養費	件数	65	37	32	74	91	95	105	101	168	170
	金額	3,349,000	2,652,000	2,018,000	13,246,000	13,501,000	11,695,000	7,316,000	12,658,000	12,817,000	13,697
医療費の支給	件数	960	916	786	883	828	722	661	667	636	601
	金額	14,001,000	12,387,000	8,286,000	9,249,000	8,375,000	8,363,000	8,523,000	7,925,000	7,243,000	6,307,000
合計	件数	59,963	60,742	61,389	63,870	62,307	61,835	61,947	57,607	57,665	60,169
	金額	2,332,286,000	2,346,990,000	2,459,761,000	2,453,658,000	2,297,401,000	2,432,478,000	2,508,380,000	2,426,684,000	2,365,234,000	2,392,442,000

### 3) 後期高齢者医療給付費の内訳

資料：後期高齢者医療市町別データ(後期高齢者広域連合)

中能登町

		H25年度	H26年度	H27年度	H28年度	H29年度	H30年度	R1年度	R2年度	R3年度	R4年度
入院	件数	3,011	2,855	2,823	3,009	3,063	3,041	3,200	2,711	2,798	2,994
	金額	1,620,661,000	1,639,528,000	1,639,322,000	1,826,546,000	1,830,931,000	1,784,906,000	1,949,755,000	1,717,560,000	1,874,376,000	1,985,015,000
入院外	件数	38,354	37,778	37,698	38,612	38,977	38,671	38,870	37,091	37,422	38,746
	金額	688,032,000	648,925,000	627,112,000	625,514,000	653,594,000	663,170,000	679,547,000	664,346,000	695,526,000	707,569,000
歯科	件数	3,807	3,956	4,073	3,948	3,916	4,258	4,416	3,963	3,970	4,382
	金額	61,261,000	63,355,000	62,345,000	64,039,000	59,667,000	63,736,000	65,030,000	65,927,000	60,604,000	63,805,000
薬剤の支給	件数	22,356	24,666	25,676	27,401	28,940	29,777	29,589	28,335	28,313	29,263
	金額	457,071,000	473,095,000	503,167,000	503,101,000	547,482,000	547,337,000	543,062,000	525,309,000	504,120,000	536,169,000
入院時食事療養費	件数	2,881	2,749	2,715	2,894	2,960	2,948	3,079	2,553	2,678	2,864
入院時生活療養費	金額	102,811,000	95,575,000	96,392,000	99,623,000	104,289,000	101,901,000	108,655,000	86,381,000	92,992,000	95,550,000
施設療養費	件数	0	0	0	0	0	0	0	0	0	0
	金額	0	0	0	0	0	0	0	0	0	0
訪問看護療養費	件数	100	91	110	135	214	229	220	246	207	202
	金額	10,749,000	10,160,000	7,598,000	8,978,000	16,851,000	22,640,000	20,203,000	30,450,000	27,128,000	26,533,000
医療費の支給	件数	1,328	1,255	954	1,226	1,104	1,197	1,306	1,326	1,327	1,158
	金額	16,582,000	16,209,000	6,949,000	8,271,000	7,319,000	7,438,000	7,841,000	8,608,000	8,169,000	7,352,000
合計	件数	68,956	70,601	71,334	74,331	76,214	77,173	77,601	73,672	74,037	76,745
	金額	2,957,167,000	2,946,847,000	2,942,885,000	3,136,072,000	3,220,133,000	3,191,128,000	3,374,093,000	3,098,581,000	3,262,915,000	3,421,993,000

用語の説明

医療費	後期高齢者医療に要した費用の総額である。
受診率(月平均)	月平均診療件数を月平均後期高齢者医療受給対象者数で除して100倍したものであり、受給対象者100人当たりの受診件数である。 したがって、受診率100の場合は、受給対象者が、月1回受診していることになる。
一件当たり診療費	診療費を診療件数で除したものであり、レセプト(診療報酬明細書)1枚当たりの請求金額をいう。
一件当たり日数	診療実日数を診療件数で除したものであり、レセプト(診療報酬明細書)1枚当たりの診療実日数をいう。
一日当たり診療費	診療費を診療実日数で除したものであり、一日の診療に要した費用である。
一人当たり医療費	医療費を月平均後期高齢者医療受給対象者数で除したものである。つまり、受給対象者が1年に要した平均医療費をいう。