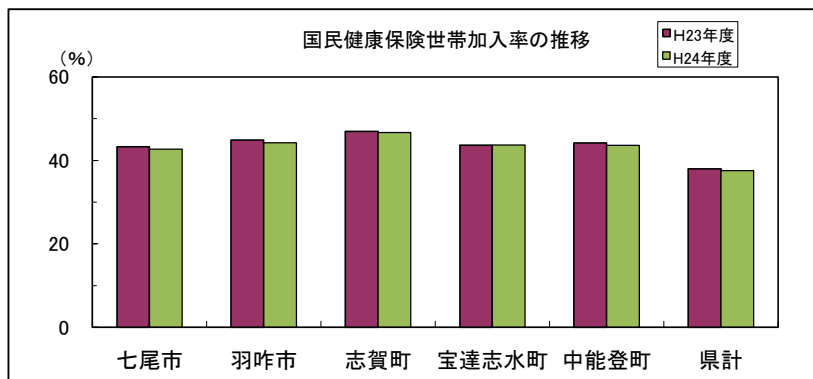


1) 国民健康保険世帯加入率(年度末)

出典: 国民健康保険事業状況(石川県)

	H15年度	H16年度	H17年度	H18年度	H19年度	H20年度	H21年度	H22年度	H23年度	H24年度
七尾市		55.39	56.84	56.70	56.76	41.49	41.70	42.93	43.29	42.67
旧七尾市	51.94									
旧田鶴浜町	62.30									
旧中島町	67.96									
旧能登島町	56.31									
羽咋市	56.07	57.30	59.23	59.24	58.50	43.80	44.40	44.74	44.85	44.20
志賀町			63.96	63.85	63.39	47.13	47.03	47.13	46.95	46.67
旧富来町	72.39	73.62								
旧志賀町	51.39	53.22								
宝達志水町		55.29	58.31	58.05	58.24	43.10	42.79	43.88	43.63	43.64
旧志雄町	54.60									
旧押水町	55.00									
中能登町		59.35	60.39	60.40	60.14	40.40	44.58	44.57	44.20	43.60
旧鳥屋町	57.52									
旧鹿島町	56.96									
旧鹿西町	62.83									
県計	48.55	49.16	49.90	50.06	49.75	37.69	37.56	38.21	37.97	37.53

注) H17年度は速報値

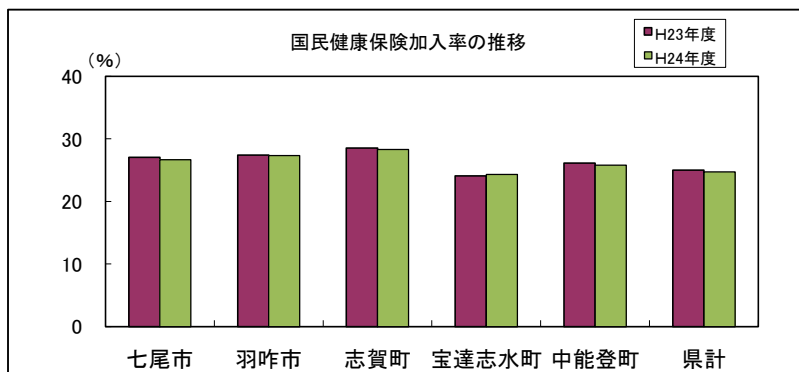


2) 国民健康保険加入率(年度末)

出典: 国民健康保険事業状況(石川県)

	H15年度	H16年度	H17年度	H18年度	H19年度	H20年度	H21年度	H22年度	H23年度	H24年度
七尾市		37.47	37.54	37.58	37.67	26.24	26.61	26.77	27.06	26.71
旧七尾市	35.55									
旧田鶴浜町	38.67									
旧中島町	42.71									
旧能登島町	37.46									
羽咋市	35.89	36.88	37.83	38.16	37.76	26.43	27.13	27.32	27.41	27.39
志賀町			42.75	43.09	42.76	29.1	29.21	28.62	28.56	28.36
旧富来町	51.48	53.41								
旧志賀町	34.73	35.72								
宝達志水町		33.20	34.31	34.41	34.80	24.08	23.80	24.09	24.10	24.34
旧志雄町	31.97									
旧押水町	33.25									
中能登町		38.11	38.67	38.73	38.54	26.89	26.92	26.3	26.12	25.81
旧鳥屋町	37.34									
旧鹿島町	36.91									
旧鹿西町	38.60									
県計	34.11	34.56	34.35	34.44	34.17	25.05	25	25.11	25.02	24.77

注) H17年度は速報値



3) 地域差指数

*データが公表され次第、更新予定

	H23年度				H24年度			
	計	入院	入院外+調剤	歯科				
七尾市	1.071	1.212	1.004	0.828				
羽咋市	1.131	1.342	1.013	0.889				
志賀町	1.035	1.166	0.956	0.927				
宝達志水町	1.211	1.460	1.076	0.892				
中能登町	1.020	1.144	0.966	0.762				
管内	1.082	1.241	0.999	0.853				
石川県	1.105	1.281	1.013	0.869				

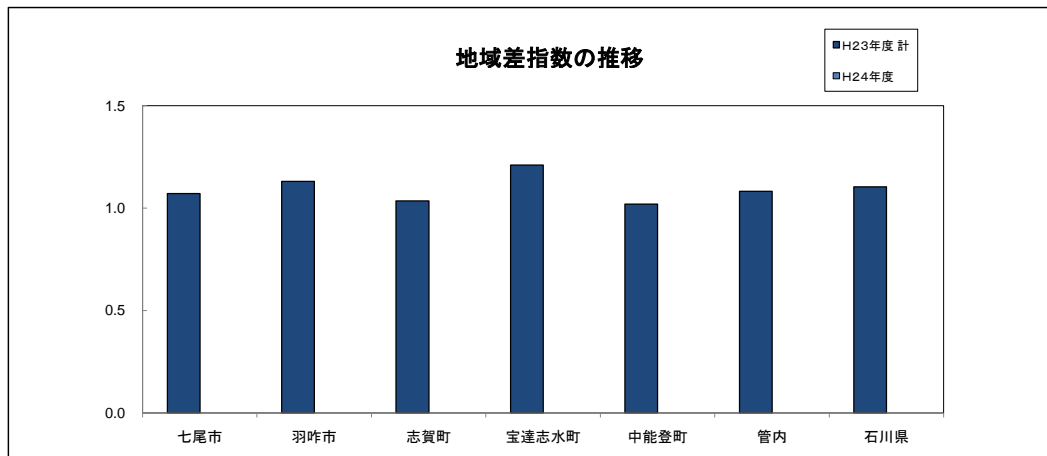
* 地域差指数: 医療費の地域差を表す指標として、1人当たり医療費について、人口の年齢構成の相違分を補正し、全国平均を1として指数化したもの。

* 石川県の数値は、市町村国民健康保険を計上(後期高齢者医療制度除く)

* 平成19年度までの地域差指数は、市町村国保財政に対応する一般被保険者に係る給付費及び老人保健拠出金ベース(給付費ベース)で作成されてきたが、平成22年の制度改革で安定化計画が広域化支援方針等に見直されたことを踏まえ、平成20年度以降の地域差指数については、医療費ベースで作成することとした。

* 平成20年度は後期高齢者医療制度の創設に伴い、平成19年度までとは給付費等の範囲が大きく異なっているため、過去の地域差指数との比較は困難であることに留意が必要である。平成20、21年度は、市町別のデータがないため、平成22年度からのデータを掲載する。

* 毎年度、8月頃公表(厚生労働省保険局調査課)



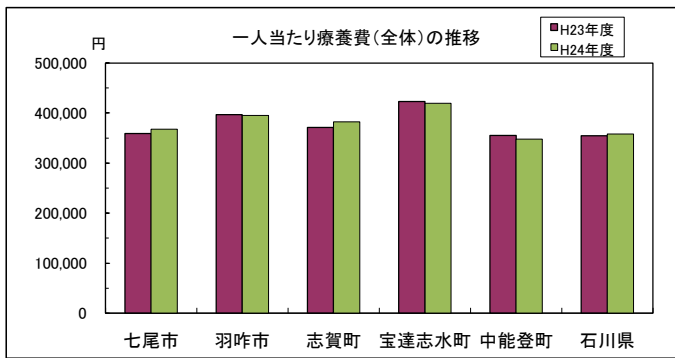
4)一人当たり療養諸費

(1)一人当たり療養諸費(全体)

出典:国民健康保険事業状況(石川県)

市町	年度	H15年度	H16年度	H17年度	H18年度	H19年度	H20年度	H21年度	H22年度	H23年度	H24年度
七尾市			437,679	452,775	463,200	471,819	320,520	335,857	337,144	359,239	367,330
旧七尾市		430,379									
旧田鶴浜町		393,544									
旧中島町		457,649									
旧能登島町		459,552									
羽咋市		441,879	463,555	456,106	460,124	497,745	344,461	356,485	382,500	396,656	395,181
志賀町				439,284	440,922	462,442	351,396	349,032	365,352	371,123	382,259
旧富来町		453,279	453,784								
旧志賀町		395,329	406,414								
宝達志水町			496,503	510,666	515,247	538,482	375,865	399,934	388,841	423,179	419,263
旧志雄町		505,538									
旧押水町		520,274									
中能登町			410,231	425,631	438,204	474,727	310,692	330,781	335,740	355,409	347,964
旧鳥屋町		409,371									
旧鹿島町		386,470									
旧鹿西町		417,595									
石川県(市町計)		432,081	437,242	451,952	455,726	477,866	323,962	332,305	342,354	354,483	358,248

注)H17年度は速報値

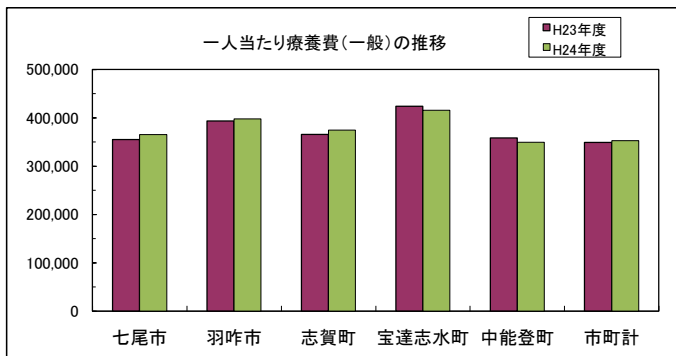


(2)一人当たり療養諸費(一般)

出典:国民健康保険事業状況(石川県)

市町	年度	H15年度	H16年度	H17年度	H18年度	H19年度	H20年度	H21年度	H22年度	H23年度	H24年度
七尾市			245,365	249,669	261,588	269,556	313,105	331,960	335,158	355,009	365,255
旧七尾市		237,276									
旧田鶴浜町		273,695									
旧中島町		268,423									
旧能登島町		243,564									
羽咋市		248,603	250,067	255,533	258,056	274,884	338,216	361,285	388,894	393,095	397,737
志賀町				268,687	286,867	313,737	333,431	342,351	358,133	365,654	375,023
旧富来町		279,674	265,330								
旧志賀町		248,326	261,521								
宝達志水町			277,379	303,066	293,704	327,812	372,554	398,216	402,709	424,011	415,574
旧志雄町		315,146									
旧押水町		236,952									
中能登町			257,981	256,055	263,062	294,566	303,319	325,438	333,482	358,014	349,375
旧鳥屋町		238,535									
旧鹿島町		234,639									
旧鹿西町		223,270									
石川県(市町計)		227,985	233,520	244,455	251,105	264,965	315,908	327,259	337,002	349,247	352,901

注)H17年度は速報値



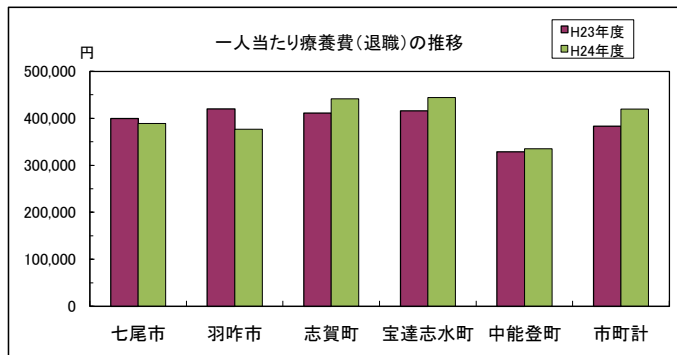
4)一人当たり療養諸費

(3)一人当たり療養諸費(退職)

出典:国民健康保険事業状況(石川県)

市町	年度	H15年度	H16年度	H17年度	H18年度	H19年度	H20年度	H21年度	H22年度	H23年度	H24年度
七尾市			359,958	376,688	403,963	413,101	399,786	389,410	359,062	399,990	389,185
旧七尾市		397,442									
旧田鶴浜町		321,350									
旧中島町		287,602									
旧能登島町		275,942									
羽咋市		371,815	367,766	395,473	382,757	421,738	388,952	316,439	335,159	420,435	376,460
志賀町				374,612	377,762	392,141	469,711	401,787	422,329	411,555	441,622
旧富来町		334,345	330,279								
旧志賀町		372,033	371,286								
宝達志水町			389,224	434,957	462,003	478,071	406,243	421,457	225,262	416,294	444,346
旧志雄町		328,345									
旧押水町		441,718									
中能登町			319,736	355,788	393,916	421,320	448,289	433,497	370,835	329,082	335,404
旧鳥屋町		295,623									
旧鹿島町		305,806									
旧鹿西町		298,868									
石川県(市町計)		393,897	389,141	408,538	415,855	433,591	412,312	402,483	408,510	411,190	419,340

注)H17年度は速報値



(4)一人当たり療養諸費(老人)

出典:国民健康保険事業状況(石川県)

市町	年度	H15年度	H16年度	H17年度	H18年度	H19年度	H20年度	H21年度	H22年度	H23年度	H24年度
七尾市			768,839	817,135	826,422	842,310					
旧七尾市		730,970									
旧田鶴浜町		614,973									
旧中島町		770,369									
旧能登島町		865,500									
羽咋市		730,413	805,636	767,914	791,098	863,277					
志賀町				733,681	706,543	730,610					
旧富来町		718,860	756,691								
旧志賀町		632,774	657,721								
宝達志水町			833,522	826,354	841,320	866,076					
旧志雄町		825,206									
旧押水町		914,017									
中能登町			683,986	733,320	752,291	809,686					
旧鳥屋町		710,976									
旧鹿島町		631,112									
旧鹿西町		740,348									
石川県(市町計)		825,135	850,474	884,502	889,928	938,830					

5) 年次別受診件数(各年5月診療分)

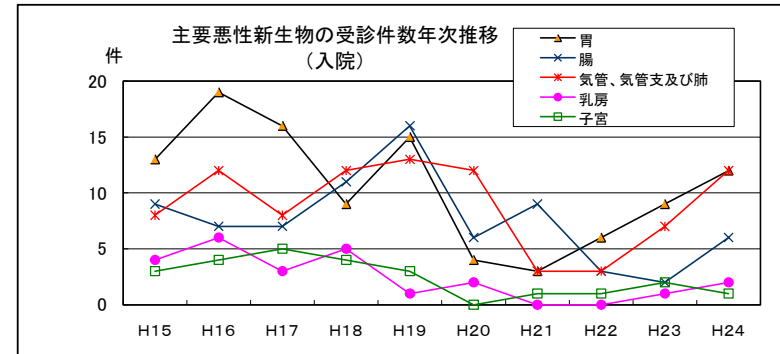
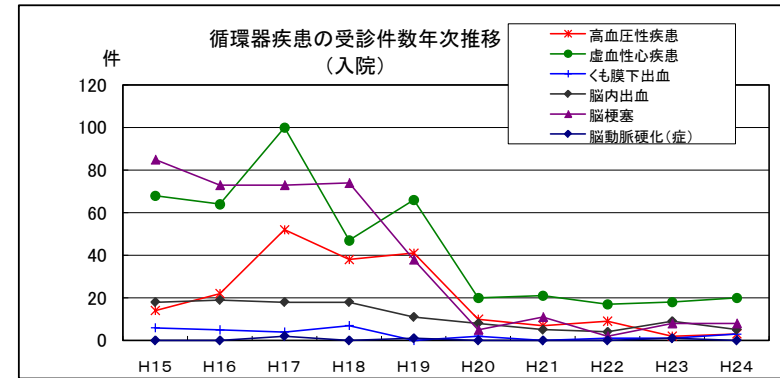
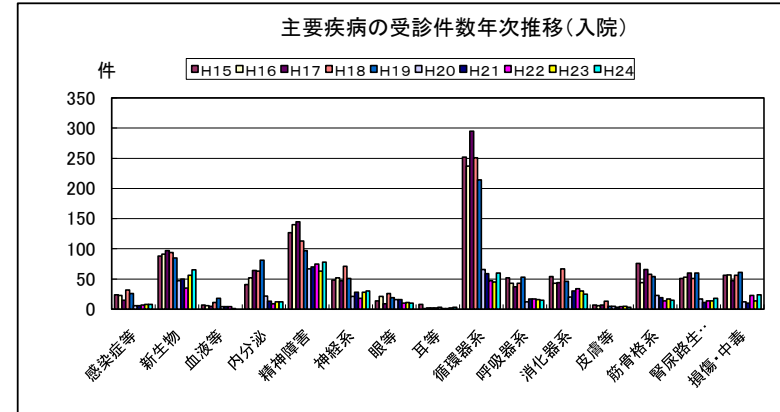
出典: 石川県国民健康保険疾病分類別調査統計表(5月診療分)

(1) 入院(七尾市)

	H15	H16	H17	H18	H19	H20	H21	H22	H23	H24
感染症及び寄生虫症	24	23	15	32	26	6	6	7	8	8
結核	7	4	2	7	0	0	0	1	0	0
その他のウイルス疾患	1	1	0	1	0	0	0	1	1	1
新生物	88	91	97	94	85	47	50	35	56	65
胃の悪性新生物	13	19	16	9	15	4	3	6	9	12
腸の悪性新生物	9	7	7	11	16	6	9	3	2	6
気管、気管支及び肺の悪性新生物	8	12	8	12	13	12	3	3	7	12
乳房の悪性新生物	4	6	3	5	1	2	0	0	1	2
子宮の悪性新生物	3	4	5	4	3	0	1	1	2	1
悪性リンパ腫	2	1	7	6	5	2	6	1	3	2
血液及び造血器の疾患並びに免疫機構の障害	7	6	5	11	18	4	4	4	1	0
内分泌、栄養及び代謝疾患	41	52	64	63	81	22	13	9	12	12
糖尿病	27	46	57	52	66	15	10	4	6	7
精神及び行動の障害	127	140	145	113	97	67	70	75	63	78
精神病	118	121	123	98	82	65	61	69	57	71
アルツハイマー病	2	3	2	2	3	1	2	0	3	2
眼及び付属器の疾患	14	21	9	26	19	16	16	10	11	10
耳及び乳様突起の疾患	8	1	2	2	2	3	1	1	2	3
循環器系の疾患	252	237	295	251	214	66	59	47	45	60
高血圧性疾患	14	22	52	38	41	10	7	9	2	3
虚血性心疾患	68	64	100	47	66	20	21	17	18	20
くも膜下出血	6	5	4	7	0	2	0	1	1	3
脳内出血	18	19	18	18	11	8	5	4	9	5
脳梗塞	85	73	73	74	38	5	11	2	8	8
脳動脈硬化(症)	0	0	2	0	1	0	0	0	1	0
その他の脳血管疾患	3	5	3	10	5	4	2	0	0	3
呼吸器系の疾患	52	43	37	43	53	12	17	17	16	15
喘息	13	13	5	12	8	3	1	3	2	0
消化器系の疾患	54	43	44	67	46	20	30	34	30	25
う蝕	0	0	0	0	0	0	0	0	0	0
歯肉炎及び歯周疾患	0	0	0	0	0	0	0	0	0	0
胃及び十二指腸の疾患	13	15	19	16	10	3	3	6	4	3
肝臓の疾患	13	11	8	7	9	4	6	4	3	2
皮膚及び皮下組織の疾患	7	6	7	13	5	5	3	4	5	3
筋骨格系及び結合組織の疾患	76	44	66	58	54	23	19	14	17	15
炎症性多発性関節障害	6	4	8	6	8	1	0	2	1	0
骨の密度及び構造の障害	13	4	9	8	11	1	1	1	3	0
腎尿路生殖系系の疾患	51	53	60	51	60	17	11	14	14	18
糸球体疾患及び腎尿管間質性疾患	1	3	2	5	4	2	4	4	3	4
腎不全	23	23	12	15	15	3	3	3	2	3
前立腺肥大(症)	9	8	15	12	5	3	1	1	0	1
妊娠、分娩及び産後	0	1	2	0	2	2	4	7	4	0
流産	0	0	0	0	0	1	1	0	1	0
妊娠高血圧症候群	0	0	0	0	0	0	0	0	0	0
周産期に発生した病態	2	2	4	0	2	2	3	1	0	1
先天奇形、変形及び染色体異常	0	0	0	0	0	1	2	1	0	1
所見で他に分類されないもの	10	13	15	24	12	4	4	3	4	1
損傷・中毒及びその他の外因の影響	56	57	47	56	61	12	10	23	14	24
骨折	38	34	33	35	34	4	6	11	8	13
合 計	917	885	961	975	888	350	350	324	330	369

注) H16年以前の数値は旧七尾市、旧田鶴浜町、旧中島町、旧能登島町を合計した人数を計上した

単位: 件



5) 年次別受診件数(各年5月診療分)

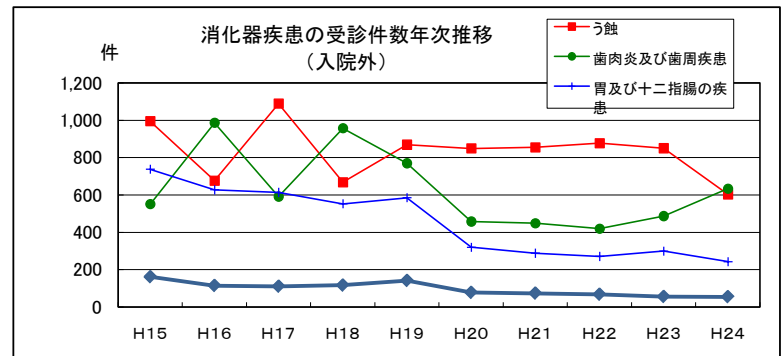
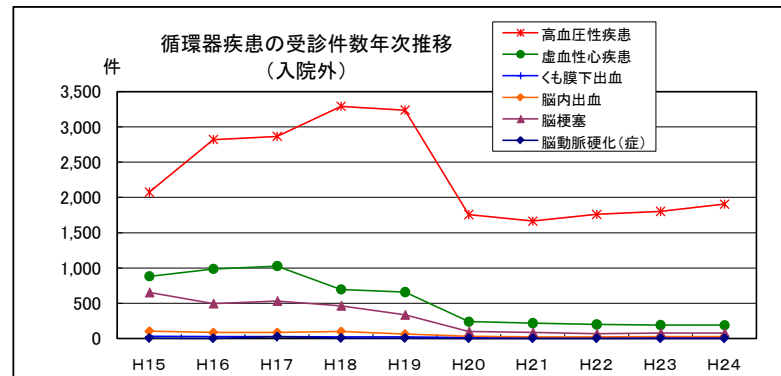
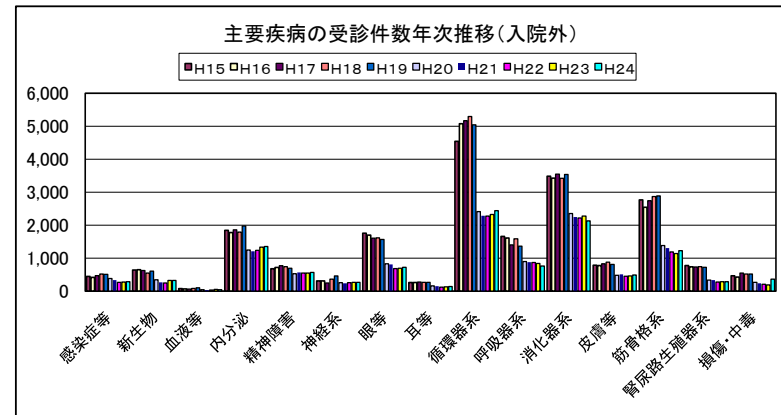
出典: 石川県国民健康保険疾病分類別調査統計表(5月診療分)

(2) 入院外(七尾市)

	H15	H16	H17	H18	H19	H20	H21	H22	H23	H24
感染症及び寄生虫症	442	419	476	526	512	386	336	276	280	294
結核	22	13	5	9	5	0	1	0	1	2
その他のウイルス疾患	3	1	2	4	4	4	5	6	3	3
新生物	639	646	628	557	608	345	276	254	328	329
胃の悪性新生物	114	116	80	79	94	57	34	30	36	49
腸の悪性新生物	72	62	49	51	55	36	19	26	27	28
気管、気管支及び肺の悪性新生物	52	37	36	45	40	20	20	12	24	22
乳房の悪性新生物	42	41	21	39	40	26	16	13	21	21
子宮の悪性新生物	9	13	12	4	8	7	3	6	10	10
悪性リンパ腫	17	26	17	12	17	8	9	12	14	11
血液及び造血器の疾患並びに免疫機構の障害	74	67	69	90	106	46	36	35	58	51
内分泌、栄養及び代謝疾患	1,844	1,777	1,866	1,796	1,980	1,250	1,209	1,247	1,337	1,360
糖尿病	1,088	1,161	1,195	1,115	1,263	742	691	695	704	700
精神及び行動の障害	679	722	773	752	700	537	577	554	552	577
精神病	509	563	514	492	475	402	425	441	439	454
神経系の疾患	307	314	255	370	463	258	238	263	276	268
アルツハイマー病	38	25	12	27	66	14	16	13	10	17
眼及び付属器の疾患	1,760	1,701	1,610	1,625	1,573	833	812	686	702	732
耳及び乳様突起の疾患	260	261	280	268	271	161	158	126	135	142
循環器系の疾患	4,540	5,073	5,170	5,301	5,052	2,417	2,296	2,278	2,330	2,448
高血圧性疾患	2,074	2,820	2,865	3,292	3,239	1,756	1,664	1,759	1,801	1,904
虚血性心疾患	881	987	1,026	696	658	238	218	201	192	190
くも膜下出血	30	25	26	23	19	12	10	9	12	8
脳内出血	101	82	83	97	60	30	23	23	26	29
脳梗塞	653	496	532	465	336	99	85	69	78	78
脳動脈硬化(症)	4	0	24	5	5	1	1	1	0	0
その他の脳血管疾患	60	49	86	61	80	27	31	16	16	16
呼吸器系の疾患	1,656	1,607	1,404	1,595	1,371	907	886	878	842	768
喘息	399	376	331	341	314	182	179	183	174	167
消化器系の疾患	3,484	3,428	3,556	3,430	3,544	2,364	2,249	2,222	2,281	2,137
う蝕	995	676	1,089	668	869	849	855	877	850	603
歯肉炎及び歯周疾患	551	986	592	957	770	458	449	420	487	634
胃及び十二指腸の疾患	737	627	613	552	585	320	288	271	299	243
肝臓の疾患	161	114	110	116	141	77	73	67	55	54
皮膚及び皮下組織の疾患	787	772	833	882	814	489	510	454	468	493
筋骨格系及び結合組織の疾患	2,770	2,540	2,748	2,877	2,892	1,386	1,311	1,194	1,150	1,231
炎症性多発性関節障害	251	231	261	255	236	122	141	114	124	133
骨の密度及び構造の障害	429	412	487	422	433	151	128	133	133	145
腎尿路生殖系系の疾患	773	736	738	752	727	341	344	279	289	291
糸球体疾患及び腎尿管間質性疾患	54	47	50	67	30	21	23	19	21	21
腎不全	80	80	77	78	83	37	41	37	29	29
前立腺肥大(症)	179	170	187	177	183	59	64	59	63	67
妊娠、分娩及び産後	21	11	16	13	23	15	13	27	8	9
流産	0	7	1	1	0	1	0	3	1	2
妊娠高血圧症候群	0	1	0	0	1	0	0	0	0	0
周産期に発生した病態	2	0	1	1	0	8	1	1	0	2
先天奇形、変形及び染色体異常	8	6	11	9	3	16	14	3	7	25
所見で他に分類されないもの	355	324	383	466	444	271	251	187	163	173
損傷・中毒及びその他の外因の影響	465	425	558	521	528	269	239	209	199	365
骨折	162	138	161	150	157	80	47	33	40	60
合 計	20,866	20,829	21,375	21,831	21,611	12,299	11,756	11,173	11,405	11,695

注) H16年以前の数値は旧七尾市、旧田鶴浜町、旧中島町、旧能登島町を合計した人数を計上した

単位: 件



5) 年次別受診件数(各年5月診療分)

出典: 石川県国民健康保険疾病分類別調査統計表(5月診療分)

(3) 入院+入院外(七尾市)

単位: 件

	H15	H16	H17	H18	H19	H20	H21	H22	H23	H24
感染症及び寄生虫症	466	442	491	558	538	392	342	283	288	302
結核	29	17	7	16	5	0	1	1	1	2
その他のウイルス疾患	4	2	2	5	4	4	5	7	4	4
新生物	727	737	725	651	693	392	326	289	384	394
胃の悪性新生物	127	135	96	88	109	61	37	36	45	61
腸の悪性新生物	81	69	56	62	71	42	28	29	29	34
気管、気管支及び肺の悪性新生物	60	49	44	57	53	32	23	15	31	34
乳房の悪性新生物	46	47	24	44	41	28	16	13	22	23
子宮の悪性新生物	12	17	17	8	11	7	4	7	12	11
悪性リンパ腫	19	27	24	18	22	10	15	13	17	13
血液及び造血器の疾患並びに免疫機構の障害	81	73	74	101	124	50	40	39	59	51
内分泌、栄養及び代謝疾患	1,885	1,829	1,930	1,859	2,061	1,272	1,222	1,256	1,349	1,372
糖尿病	1,115	1,207	1,252	1,167	1,329	757	701	699	710	707
精神及び行動の障害	806	862	918	865	797	604	647	629	615	655
精神病	627	684	637	590	557	467	486	510	496	525
神経系の疾患	355	366	302	441	514	279	266	281	304	298
アルツハイマー病	40	28	14	29	69	15	18	13	13	19
眼及び付属器の疾患	1,774	1,722	1,619	1,651	1,592	849	828	696	713	742
耳及び乳様突起の疾患	268	262	282	270	273	164	159	127	137	145
循環器系の疾患	4,792	5,310	5,465	5,552	5,266	2,483	2,355	2,325	2,375	2,508
高血圧性疾患	2,088	2,842	2,917	3,330	3,280	1,766	1,671	1,768	1,803	1,907
虚血性心疾患	949	1,051	1,126	743	724	258	239	218	210	210
くも膜下出血	36	30	30	30	19	14	10	10	13	11
脳内出血	119	101	101	115	71	38	28	27	35	34
脳梗塞	738	569	605	539	374	104	96	71	86	86
脳動脈硬化(症)	4	0	26	5	6	1	1	1	1	0
その他の脳血管疾患	63	54	89	71	85	31	33	16	16	19
呼吸器系の疾患	1,708	1,650	1,441	1,638	1,424	919	903	895	858	783
喘息	412	389	336	353	322	185	180	186	176	167
消化器系の疾患	3,538	3,471	3,600	3,497	3,590	2,384	2,279	2,256	2,311	2,162
う蝕	995	676	1,089	668	869	849	855	877	850	603
歯肉炎及び歯周疾患	551	986	592	957	770	458	449	420	487	634
胃及び十二指腸の疾患	750	642	632	568	595	323	291	277	303	246
肝臓の疾患	174	125	118	123	150	81	79	71	58	56
皮膚及び皮下組織の疾患	794	778	840	895	819	494	513	458	473	496
筋骨格系及び結合組織の疾患	2,846	2,584	2,814	2,935	2,946	1,409	1,330	1,208	1,167	1,246
炎症性多発性関節障害	257	235	269	261	244	123	141	116	125	133
骨の密度及び構造の障害	442	416	496	430	444	152	129	134	136	145
腎尿路生殖器系の疾患	824	789	798	803	787	358	355	293	303	309
糸球体疾患及び腎尿管間質性疾患	55	50	52	72	34	23	27	23	24	25
腎不全	103	103	89	93	98	40	44	40	31	32
前立腺肥大(症)	188	178	202	189	188	62	65	60	63	68
妊娠、分娩及び産じょく	21	12	18	13	25	17	17	34	12	9
流産	0	7	1	1	0	2	1	3	2	2
妊娠高血圧症候群	0	1	0	0	1	0	0	0	0	0
周産期に発生した病態	4	2	5	1	2	10	4	2	0	3
先天奇形、変形及び染色体異常	8	6	11	9	3	17	16	4	7	26
所見で他に分類されないもの	365	337	398	490	456	275	255	190	167	174
損傷・中毒及びその他の外因の影響	521	482	605	577	589	281	249	232	213	389
骨折	200	172	194	185	191	84	53	44	48	73
合 計	21,783	21,714	22,336	22,806	22,499	12,649	12,106	11,497	11,735	12,064

注) H16年以前の数値は旧七尾市、旧田鶴浜町、旧中島町、旧能登島町を合計した人数を計上した

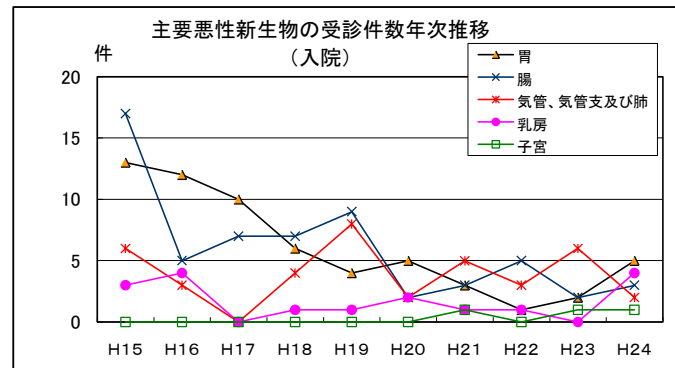
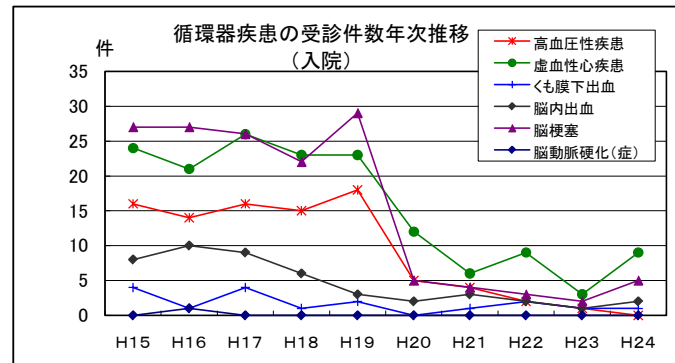
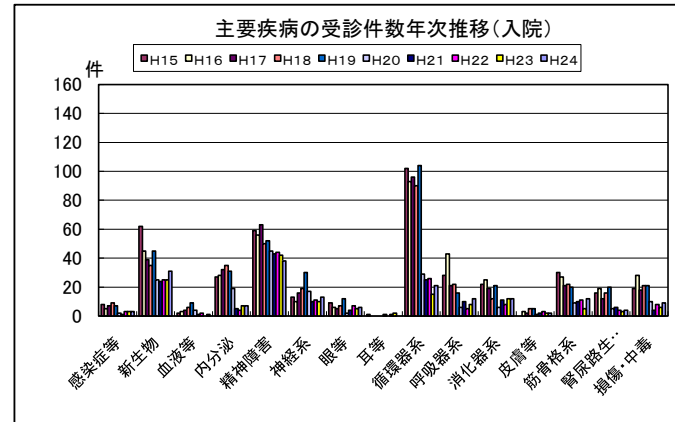
5) 年次別受診件数(各年5月診療分)

出典: 石川県国民健康保険疾病分類別調査統計表(5月診療分)

(1) 入院(羽咋市)

単位: 件

	H15	H16	H17	H18	H19	H20	H21	H22	H23	H24
感染症及び寄生虫症	8	5	7	9	7	2	1	3	3	3
結核	2	3	2	2	0	0	0	0	0	0
その他のウイルス疾患	0	0	0	0	0	0	0	0	0	0
新生物	62	45	39	35	45	25	24	25	25	31
胃の悪性新生物	13	12	10	6	4	5	3	1	2	5
膵の悪性新生物	17	5	7	7	9	2	3	5	2	3
気管、気管支及び肺の悪性新生物	6	3	0	4	8	2	5	3	6	2
乳房の悪性新生物	3	4	0	1	1	2	1	1	0	4
子宮の悪性新生物	0	0	0	0	0	0	1	0	1	1
悪性リンパ腫	0	2	4	2	2	1	1	1	1	2
血液及び造血系の疾患並びに免疫機構の障害	2	3	4	6	9	4	1	2	0	1
内分泌、栄養及び代謝疾患	27	28	32	35	31	19	5	4	7	7
糖尿病	19	24	24	24	25	13	3	2	7	6
精神及び行動の障害	59	56	63	50	52	45	43	44	42	38
精神病	54	45	52	42	45	42	39	41	41	37
神経系の疾患	13	10	16	19	30	17	10	11	10	13
アルツハイマー病	6	0	1	0	10	1	0	0	0	1
眼及び付属器の疾患	9	6	5	7	12	2	4	7	5	6
耳及び乳様突起の疾患	1	0	0	0	0	1	0	1	2	0
循環器系の疾患	102	93	96	90	104	29	25	26	15	21
高血圧性疾患	16	14	16	15	18	5	4	2	1	0
虚血性心疾患	24	21	26	23	23	12	6	9	3	9
くも膜下出血	4	1	4	1	2	0	1	2	1	1
脳内出血	8	10	9	6	3	2	3	2	1	2
脳梗塞	27	27	26	22	29	5	4	3	2	5
脳動脈硬化(症)	0	1	0	0	0	0	0	0	0	0
その他の脳血管疾患	2	5	3	3	3	2	0	3	2	1
呼吸器系の疾患	28	43	21	22	16	6	10	5	8	12
喘息	4	10	3	5	3	1	1	0	0	4
消化器系の疾患	22	25	19	12	21	6	11	8	12	12
う蝕	0	0	0	0	0	0	0	0	0	0
歯肉炎及び歯周疾患	0	0	0	0	0	0	0	0	0	0
胃及び十二指腸の疾患	5	6	6	3	6	2	1	0	3	2
肝臓の疾患	7	8	3	0	2	1	1	2	2	3
皮膚及び皮下組織の疾患	0	3	2	5	5	1	2	3	2	2
筋骨格系及び結合組織の疾患	30	27	21	22	20	9	10	11	5	12
炎症性多発性関節障害	7	1	3	1	4	0	0	0	0	0
骨の密度及び構造の障害	2	3	1	1	1	3	0	1	0	0
腎尿路生殖器系の疾患	16	19	12	16	20	5	6	4	3	4
糸球体疾患及び腎尿管間質性疾患	2	1	4	0	3	1	2	2	1	0
腎不全	6	12	4	9	8	3	2	1	0	0
前立腺肥大(症)	5	1	3	3	3	0	0	0	0	0
妊娠、分娩及び産じょく	3	0	2	1	1	2	1	2	2	2
流産	0	0	0	0	0	0	0	1	0	1
妊娠高血圧症候群	0	0	0	0	0	0	0	0	0	0
周産期に発生した病態	0	0	0	3	0	0	0	0	0	0
先天奇形、変形及び染色体異常	0	1	1	1	1	0	0	0	0	1
所見で他に分類されないもの	5	7	4	3	9	1	2	1	0	1
損傷・中毒及びその他の外因の影響	19	28	18	21	21	10	4	8	6	9
骨折	13	19	14	13	12	2	2	2	3	7
合 計	406	399	362	357	404	184	159	165	147	175



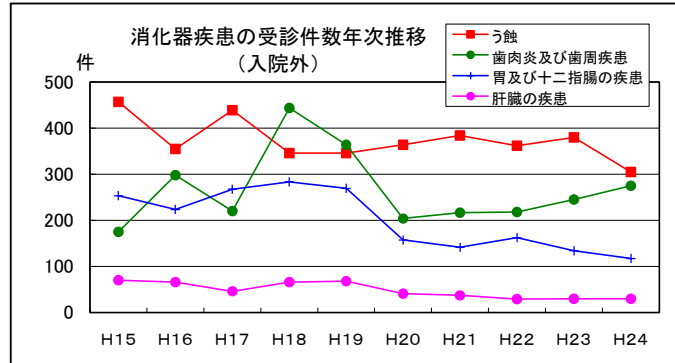
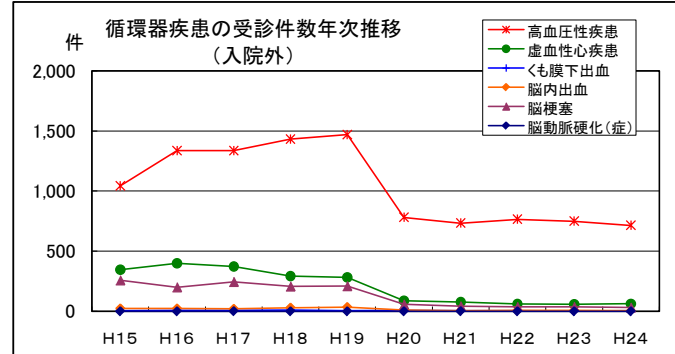
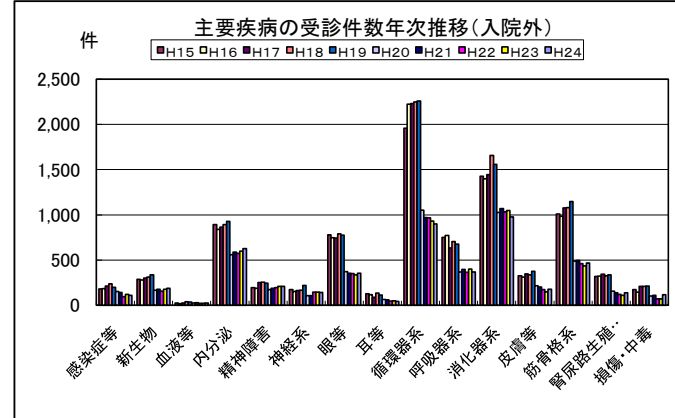
5) 年次別受診件数(各年5月診療分)

出典: 石川県国民健康保険疾病分類別調査統計表(5月診療分)

(2) 入院外(羽咋市)

単位: 件

	H15	H16	H17	H18	H19	H20	H21	H22	H23	H24
感染症及び寄生虫症	182	184	211	236	197	151	141	97	122	111
結核	2	2	3	6	1	0	0	0	1	0
その他のウイルス疾患	0	2	5	5	3	9	0	0	3	0
新生物	288	279	300	313	337	168	178	155	177	188
胃の悪性新生物	56	65	56	51	59	31	36	23	34	29
膵の悪性新生物	33	48	36	40	59	24	17	23	19	12
気管、気管支及び肺の悪性新生物	17	13	12	17	14	8	8	9	10	15
乳房の悪性新生物	22	22	23	27	26	17	16	18	21	20
子宮の悪性新生物	8	7	5	4	6	3	2	3	2	6
悪性リンパ腫	6	9	9	5	7	2	4	3	4	7
血液及び造血器の疾患並びに免疫機構の障害	25	19	25	39	36	26	27	20	22	26
内分泌、栄養及び代謝疾患	894	840	865	893	927	560	587	574	598	625
糖尿病	495	529	553	482	527	282	285	255	266	286
精神及び行動の障害	195	187	252	255	246	174	186	194	209	210
精神病	143	141	164	158	158	118	130	150	164	167
神経系の疾患	173	152	162	166	219	106	106	144	144	141
アルツハイマー病	23	5	3	7	28	4	8	2	2	9
眼及び付属器の疾患	780	748	743	791	777	371	355	350	338	355
耳及び乳様突起の疾患	126	116	89	133	113	64	59	46	49	44
循環器系の疾患	1,957	2,224	2,232	2,249	2,260	1,053	969	968	930	900
高血圧性疾患	1,043	1,335	1,335	1,431	1,469	781	734	766	750	715
虚血性心疾患	347	400	374	293	282	88	77	62	59	63
くも膜下出血	6	9	9	11	6	8	5	5	3	5
脳内出血	24	24	21	31	36	12	6	8	8	5
脳梗塞	259	201	246	208	211	59	44	39	39	33
脳動脈硬化(症)	0	0	1	0	0	0	1	0	0	0
その他の脳血管疾患	32	28	42	45	42	16	14	10	9	9
呼吸器系の疾患	752	772	634	706	677	370	398	363	399	368
喘息	148	127	123	117	111	59	60	74	72	72
消化器系の疾患	1,428	1,398	1,444	1,656	1,558	1,026	1,069	1,034	1,047	978
う蝕	457	355	439	346	346	364	384	362	380	305
歯肉炎及び歯周疾患	175	298	220	444	364	204	217	218	245	275
胃及び十二指腸の疾患	253	223	267	293	269	157	141	162	134	117
肝臓の疾患	70	66	46	66	68	41	37	29	30	30
皮膚及び皮下組織の疾患	325	312	347	336	374	217	201	175	149	178
筋骨格系及び結合組織の疾患	1,010	984	1,075	1,080	1,147	489	495	462	435	469
炎症性多発性関節障害	115	125	149	107	100	56	54	48	38	45
骨の密度及び構造の障害	103	86	130	102	101	29	40	43	29	38
腎尿路生殖器系の疾患	317	322	344	327	338	155	138	119	111	138
糸球体疾患及び腎尿管間質性疾患	16	27	26	35	24	14	11	8	9	11
腎不全	39	14	19	28	24	11	9	13	9	17
前立腺肥大(症)	84	88	93	94	98	38	30	25	21	25
妊娠、分娩及び産じよく	14	4	11	5	3	3	5	5	1	1
流産	1	2	0	0	0	0	0	1	0	0
妊娠高血圧症候群	0	0	0	1	0	0	0	1	0	0
周産期に発生した病態	0	0	0	1	0	0	0	0	0	0
先天奇形、変形及び染色体異常	0	1	2	4	1	2	3	1	1	7
所見で他に分類されないもの	90	129	124	154	173	88	92	63	74	81
損傷・中毒及びその他の外因の影響	172	146	209	208	211	104	111	71	71	116
骨折	59	65	76	56	48	23	20	10	14	18
合 計	8,728	8,817	9,069	9,552	9,594	5,127	5,120	4,841	4,877	4,936



5) 年次別受診件数(各年5月診療分)

出典: 石川県国民健康保険疾病分類別調査統計表(5月診療分)

(3) 入院+入院外(羽咋市)

単位: 件

	H15	H16	H17	H18	H19	H20	H21	H22	H23	H24
感染症及び寄生虫症	190	189	218	245	204	153	142	100	125	114
結核	4	5	5	8	1	0	0	0	1	0
その他のウイルス疾患	0	2	5	5	3	9	0	0	3	0
新生物	350	324	339	348	382	193	202	180	202	219
胃の悪性新生物	69	77	66	57	63	36	39	24	36	34
膵の悪性新生物	50	53	43	47	68	26	20	28	21	15
気管、気管支及び肺の悪性新生物	23	16	12	21	22	10	13	12	16	17
乳房の悪性新生物	25	26	23	28	27	19	17	19	21	24
子宮の悪性新生物	8	7	5	4	6	3	3	3	3	7
悪性リンパ腫	6	11	13	7	9	3	5	4	5	9
血液及び造血系の疾患並びに免疫機構の障害	27	22	29	45	45	30	28	22	22	27
内分泌、栄養及び代謝疾患	921	868	897	928	958	579	592	578	605	632
糖尿病	514	553	577	506	552	295	288	257	273	292
精神及び行動の障害	254	243	315	305	298	219	229	238	251	248
精神病	197	186	216	200	203	160	169	191	205	204
神経系の疾患	186	162	178	185	249	123	116	155	154	154
アルツハイマー病	29	5	4	7	38	5	8	2	2	10
眼及び付属器の疾患	789	754	748	798	789	373	359	357	343	361
耳及び乳様突起の疾患	127	116	89	133	113	65	59	47	51	44
循環器系の疾患	2,059	2,317	2,328	2,339	2,364	1,082	994	994	945	921
高血圧性疾患	1,059	1,349	1,351	1,446	1,487	786	738	768	751	715
虚血性心疾患	371	421	400	316	305	100	83	71	62	72
くも膜下出血	10	10	13	12	8	8	6	7	4	6
脳内出血	32	34	30	37	39	14	9	10	9	7
脳梗塞	286	228	272	230	240	64	48	42	41	38
脳動脈硬化(症)	0	1	1	0	0	0	1	0	0	0
その他の脳血管疾患	34	33	45	48	45	18	14	13	11	10
呼吸器系の疾患	780	815	655	728	693	376	408	368	407	380
喘息	152	137	126	122	114	60	61	74	72	76
消化器系の疾患	1,450	1,423	1,463	1,668	1,579	1,032	1,080	1,042	1,059	990
う蝕	457	355	439	346	346	364	384	362	380	305
菌肉炎及び歯周疾患	175	298	220	444	364	204	217	218	245	275
胃及び十二指腸の疾患	258	229	273	286	275	159	142	162	137	119
肝臓の疾患	77	74	49	66	70	42	38	31	32	33
皮膚及び皮下組織の疾患	325	315	349	341	379	218	203	178	151	180
筋骨格系及び結合組織の疾患	1,040	1,011	1,096	1,102	1,167	498	505	473	440	481
炎症性多発性関節障害	122	126	152	108	104	56	54	48	38	45
骨の密度及び構造の障害	105	89	131	103	102	32	40	44	29	38
腎尿路生殖器系の疾患	333	341	356	343	358	160	144	123	114	142
糸球体疾患及び腎尿管間質性疾患	18	28	30	35	27	15	13	10	10	11
腎不全	45	26	23	37	32	14	11	14	9	17
前立腺肥大(症)	89	89	96	97	101	38	30	25	21	25
妊娠、分娩及び産じょく	17	4	13	6	4	5	6	7	3	3
流産	1	2	0	0	0	0	0	2	0	1
妊娠高血圧症候群	0	0	0	1	0	0	0	1	0	0
周産期に発生した病態	0	0	0	4	0	0	0	0	0	0
先天奇形、変形及び染色体異常	0	2	3	5	2	2	3	1	1	8
所見で他に分類されないもの	95	136	128	157	182	89	94	64	74	82
損傷・中毒及びその他の外因の影響	191	174	227	229	232	114	115	79	77	125
骨折	72	84	90	69	60	25	22	12	17	25
合 計	9,134	9,216	9,431	9,909	9,998	5,311	5,279	5,006	5,024	5,111

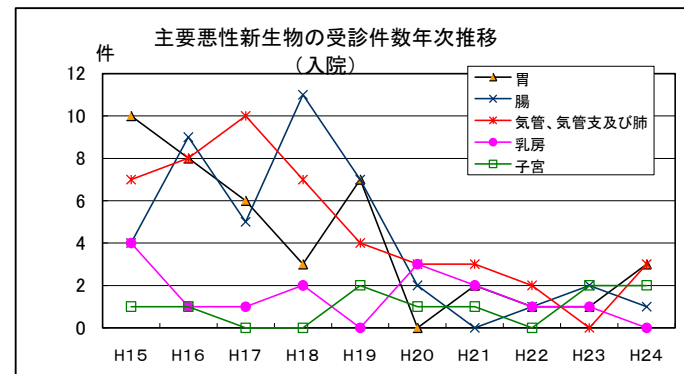
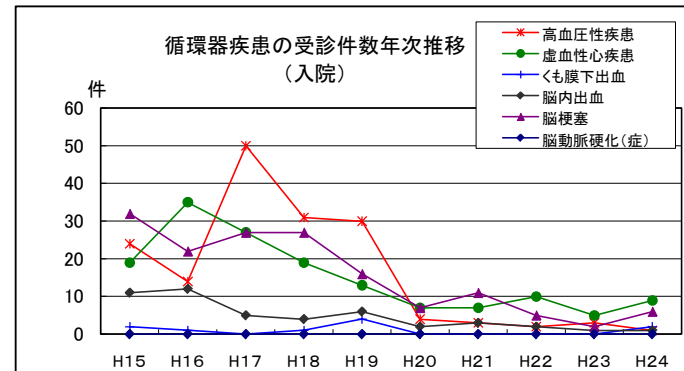
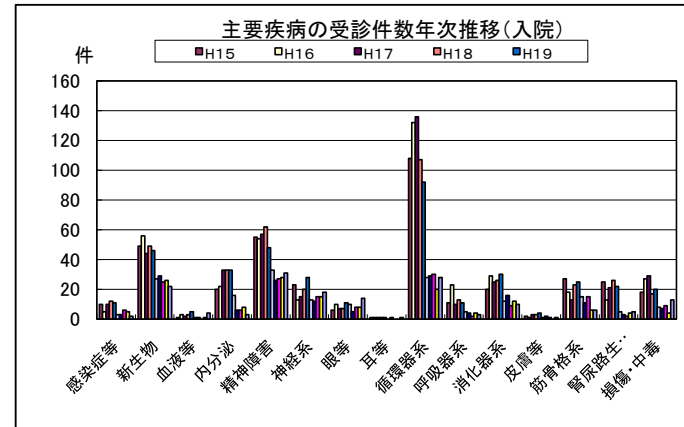
5) 年次別受診件数(各年5月診療分)

出典: 石川県国民健康保険疾病分類別調査統計表(5月診療分)

(1) 入院(志賀町)

単位: 件

	H15	H16	H17	H18	H19	H20	H21	H22	H23	H24
感染症及び寄生虫症	10	5	10	12	11	3	3	6	5	2
結核	4	2	2	3	0	0	0	0	2	0
その他のウイルス疾患	0	0	0	0	0	0	0	0	0	0
新生物	49	56	44	49	46	27	29	25	26	22
胃の悪性新生物	10	8	6	3	7	0	2	1	1	3
腸の悪性新生物	4	9	5	11	7	2	0	1	2	1
気管、気管支及び肺の悪性新生物	7	8	10	7	4	3	3	2	0	3
乳房の悪性新生物	4	1	1	2	0	3	2	1	1	0
子宮の悪性新生物	1	1	0	0	2	1	1	0	2	2
悪性リンパ腫	4	0	2	2	0	2	4	0	0	1
血液及び造血系の疾患並びに免疫機構の障害	1	3	2	3	5	1	1	0	1	4
内分泌、栄養及び代謝疾患	20	22	33	33	33	16	6	6	8	3
糖尿病	14	18	30	23	23	14	5	4	6	1
精神及び行動の障害	55	54	57	62	48	33	26	27	28	31
精神病	51	46	46	48	40	29	23	25	25	28
神経系の疾患	23	13	15	20	28	13	12	15	15	18
アルツハイマー病	6	2	1	1	11	1	1	2	1	3
眼及び付属器の疾患	6	10	7	7	11	10	5	8	8	14
耳及び乳様突起の疾患	1	1	1	1	1	0	1	0	0	1
循環器系の疾患	108	132	136	107	92	28	29	30	20	28
高血圧性疾患	24	14	50	31	30	4	3	2	3	1
虚血性心疾患	19	35	27	19	13	7	7	10	5	9
くも膜下出血	2	1	0	1	4	0	0	0	0	2
脳内出血	11	12	5	4	6	2	3	2	1	1
脳梗塞	32	22	27	27	16	7	11	5	2	6
脳動脈硬化(症)	0	0	0	0	0	0	0	0	0	0
その他の脳血管疾患	1	6	2	1	3	0	1	2	1	1
呼吸器系の疾患	11	23	10	13	11	5	4	2	4	3
喘息	2	2	2	2	2	1	0	0	1	0
消化器系の疾患	20	29	25	26	30	12	16	9	12	10
う蝕	0	0	0	0	0	0	0	0	0	0
菌肉炎及び歯周疾患	0	0	0	0	0	0	0	0	0	0
胃及び十二指腸の疾患	8	10	9	8	12	4	4	2	1	3
肝臓の疾患	1	6	4	3	4	1	6	0	2	3
皮膚及び皮下組織の疾患	2	1	3	3	4	1	2	1	0	1
筋骨格系及び結合組織の疾患	27	18	13	23	25	15	11	15	6	6
炎症性多発性関節障害	4	5	1	8	1	3	3	3	1	0
骨の密度及び構造の障害	4	0	6	1	4	3	2	3	0	0
腎尿路生殖器系の疾患	25	13	21	26	22	5	3	2	4	5
糸球体疾患及び腎尿管間質性疾患	0	0	1	0	0	1	0	0	0	1
腎不全	11	8	8	18	13	2	1	1	2	2
前立腺肥大(症)	4	0	2	2	5	0	0	0	0	1
妊娠、分娩及び産じょく	1	0	0	0	0	0	0	0	2	0
流産	0	0	0	0	0	0	0	0	0	0
妊娠高血圧症候群	0	0	0	0	0	0	0	0	0	0
周産期に発生した病態	1	1	2	0	1	0	2	0	0	0
先天奇形、変形及び染色体異常	2	0	1	1	0	0	1	0	0	1
所見で他に分類されないもの	5	3	5	8	3	0	2	1	0	1
損傷・中毒及びその他の外因の影響	18	27	29	17	20	8	7	9	4	13
骨折	12	12	17	7	12	4	3	2	3	6
合計	385	411	414	411	393	177	160	156	143	163



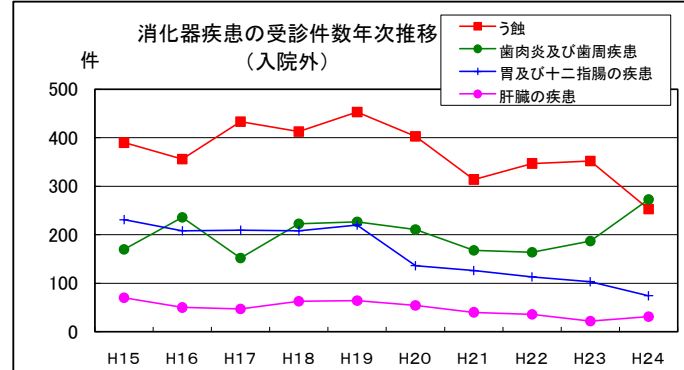
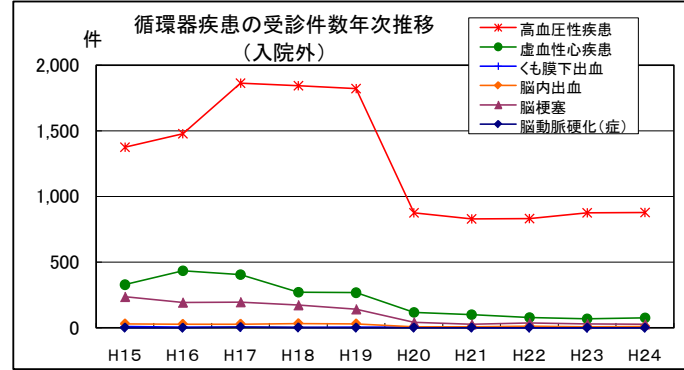
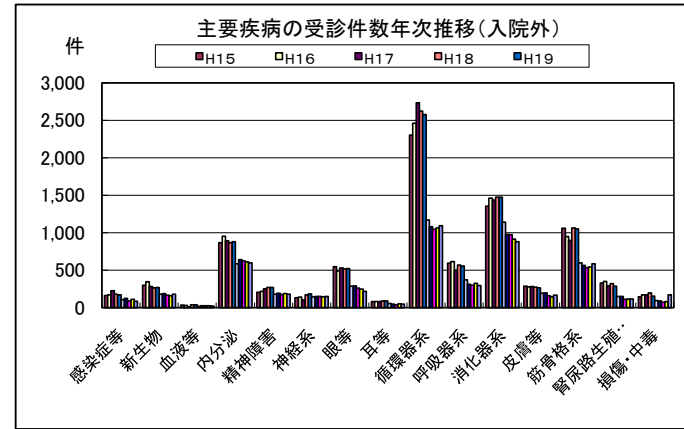
5) 年次別受診件数(各年5月診療分)

出典: 石川県国民健康保険疾病分類別調査統計表(5月診療分)

(2) 入院外(志賀町)

単位: 件

	H15	H16	H17	H18	H19	H20	H21	H22	H23	H24
感染症及び寄生虫症	162	170	225	179	173	105	126	89	110	84
結核	6	3	3	5	1	0	0	0	1	0
その他のウイルス疾患	1	0	3	3	1	2	0	2	1	2
新生物	300	347	284	263	269	180	186	166	157	180
胃の悪性新生物	67	84	66	50	43	22	22	17	15	20
腸の悪性新生物	33	43	34	24	25	17	16	12	14	23
気管、気管支及び肺の悪性新生物	21	22	23	20	13	14	15	22	14	11
乳房の悪性新生物	21	27	21	11	8	11	14	14	9	15
子宮の悪性新生物	6	5	1	7	5	1	3	2	2	4
悪性リンパ腫	10	13	7	8	13	10	11	13	15	9
血液及び造血系の疾患並びに免疫機構の障害	34	29	10	38	37	15	27	27	27	22
内分泌、栄養及び代謝疾患	867	951	892	869	879	587	639	623	613	597
糖尿病	431	533	572	441	457	290	293	281	292	281
精神及び行動の障害	205	219	253	270	269	178	192	177	187	178
精神病	137	151	164	166	153	105	123	116	131	116
神経系の疾患	132	139	102	170	185	145	148	151	146	150
アルツハイマー病	16	14	7	10	23	6	6	5	5	2
眼及び付属器の疾患	546	493	529	519	523	288	291	262	249	220
耳及び乳様突起の疾患	82	83	82	89	89	57	47	38	51	46
循環器系の疾患	2,305	2,461	2,735	2,623	2,575	1,172	1,082	1,047	1,066	1,095
高血圧性疾患	1,376	1,478	1,863	1,844	1,822	876	829	831	875	878
虚血性心疾患	328	434	404	271	267	116	100	77	68	76
くも膜下出血	8	5	5	2	3	3	2	0	0	2
脳内出血	30	27	28	32	30	7	8	12	8	10
脳梗塞	235	192	195	172	141	42	27	36	29	27
脳動脈硬化(症)	1	0	5	2	1	1	1	1	0	0
その他の脳血管疾患	32	27	28	24	28	12	13	1	4	9
呼吸器系の疾患	593	614	498	568	557	372	314	298	324	294
喘息	145	143	99	114	96	70	62	56	62	60
消化器系の疾患	1,355	1,463	1,437	1,475	1,473	1,142	979	975	916	882
う蝕	390	356	433	413	453	403	314	347	352	253
菌肉炎及び菌周疾患	170	236	152	223	227	211	168	164	187	273
胃及び十二指腸の疾患	231	208	209	208	220	136	126	113	103	74
肝臓の疾患	70	50	47	63	64	54	40	36	22	31
皮膚及び皮下組織の疾患	285	279	284	274	265	194	197	159	146	165
筋骨格系及び結合組織の疾患	1,060	949	899	1,064	1,051	599	564	535	544	585
炎症性多発性関節障害	94	84	75	82	96	55	49	51	51	42
骨の密度及び構造の障害	117	103	84	103	94	50	43	42	42	42
腎尿路生殖器系の疾患	327	349	290	322	286	150	151	113	117	114
糸球体疾患及び腎臓細管間質性疾患	18	20	16	27	20	14	12	11	10	13
腎不全	34	40	29	28	25	10	12	10	7	10
前立腺肥大(症)	103	93	97	100	106	35	41	30	34	35
妊娠、分娩及び産じょく	8	4	1	7	2	3	5	3	1	6
流産	0	0	0	0	0	0	0	1	1	0
妊娠高血圧症候群	0	0	0	0	1	0	0	0	0	0
周産期に発生した病態	0	2	0	1	0	1	0	0	0	0
先天奇形、変形及び染色体異常	3	6	2	4	1	5	1	3	0	12
所見で他に分類されないもの	118	128	121	171	164	77	81	58	59	59
損傷・中毒及びその他の外因の影響	147	173	170	196	152	96	91	72	82	170
骨折	40	26	50	57	39	23	17	10	14	15
合 計	8,529	8,859	8,814	9,102	8,966	5,366	5,121	4,796	4,795	4,859



5) 年次別受診件数(各年5月診療分)

出典: 石川県国民健康保険疾病分類別調査統計表(5月診療分)

(3) 入院+入院外(志賀町)

単位: 件

	H15	H16	H17	H18	H19	H20	H21	H22	H23	H24
感染症及び寄生虫症	172	175	235	191	184	108	129	95	115	86
結核	10	5	5	8	1	0	0	0	3	0
その他のウイルス疾患	1	0	3	3	1	2	0	2	1	2
新生物	349	403	328	312	315	207	215	191	183	202
胃の悪性新生物	77	92	72	53	50	22	24	18	16	23
腸の悪性新生物	37	52	39	35	32	19	16	13	16	24
気管、気管支及び肺の悪性新生物	28	30	33	27	17	17	18	24	14	14
乳房の悪性新生物	25	28	22	13	8	14	16	15	10	15
子宮の悪性新生物	7	6	1	7	7	2	4	2	4	6
悪性リンパ腫	14	13	9	10	13	12	15	13	15	10
血液及び造血器の疾患並びに免疫機構の障害	35	32	12	41	42	16	28	27	28	26
内分泌、栄養及び代謝疾患	887	973	925	902	912	603	645	629	621	600
糖尿病	445	551	602	464	480	304	298	285	298	282
精神及び行動の障害	260	273	310	332	317	211	218	204	215	209
精神病	188	197	210	214	193	134	146	141	156	144
神経系の疾患	155	152	117	190	213	158	160	166	161	168
アルツハイマー病	22	16	8	11	34	7	7	7	6	5
眼及び付属器の疾患	552	503	536	526	534	298	296	270	257	234
耳及び乳様突起の疾患	83	84	83	90	90	57	48	38	51	47
循環器系の疾患	2,413	2,593	2,871	2,730	2,667	1,200	1,111	1,077	1,086	1,123
高血圧性疾患	1,400	1,492	1,913	1,875	1,852	880	832	833	878	879
虚血性心疾患	347	469	431	290	280	123	107	87	73	85
くも膜下出血	10	6	5	3	7	3	2	0	0	4
脳内出血	41	39	33	36	36	9	11	14	9	11
脳梗塞	267	214	222	199	157	49	38	41	31	33
脳動脈硬化(症)	1	0	5	2	1	1	1	1	0	0
その他の脳血管疾患	33	33	30	25	31	12	14	3	5	10
呼吸器系の疾患	604	637	508	581	568	377	318	300	328	297
喘息	147	145	101	116	98	71	62	56	63	60
消化器系の疾患	1,375	1,492	1,462	1,501	1,503	1,154	995	984	928	892
う蝕	390	356	433	413	453	403	314	347	352	253
菌肉炎及び歯周疾患	170	236	152	223	227	211	168	164	187	273
胃及び十二指腸の疾患	239	218	218	216	232	140	130	115	104	77
肝臓の疾患	71	56	51	66	68	55	46	36	24	34
皮膚及び皮下組織の疾患	287	280	287	277	269	195	199	160	146	166
筋骨格系及び結合組織の疾患	1,087	967	912	1,087	1,076	614	575	550	550	591
炎症性多発性関節障害	98	89	76	90	97	58	52	54	52	42
骨の密度及び構造の障害	121	103	90	104	98	53	45	45	42	42
腎尿路生殖器系の疾患	352	362	311	348	308	155	154	115	121	119
糸球体疾患及び腎尿管間質性疾患	18	20	17	27	20	15	12	11	10	14
腎不全	45	48	37	46	38	12	13	11	9	12
前立腺肥大(症)	107	93	99	102	111	35	41	30	34	36
妊娠、分娩及び産じょく	9	4	1	7	2	3	5	3	3	6
流産	0	0	0	0	0	0	0	1	1	0
妊娠高血圧症候群	0	0	0	0	1	0	0	0	0	0
周産期に発生した病態	1	3	2	1	1	1	2	0	0	0
先天奇形、変形及び染色体異常	5	6	3	5	1	5	2	3	0	13
所見で他に分類されないもの	123	131	126	179	167	77	83	59	59	60
損傷・中毒及びその他の外因の影響	165	200	199	213	172	104	98	81	86	183
骨折	52	38	67	64	51	27	20	12	17	21
合 計	8,914	9,270	9,228	9,513	9,359	5,543	5,281	4,952	4,938	5,022

5) 年次別受診件数(各年5月診療分)

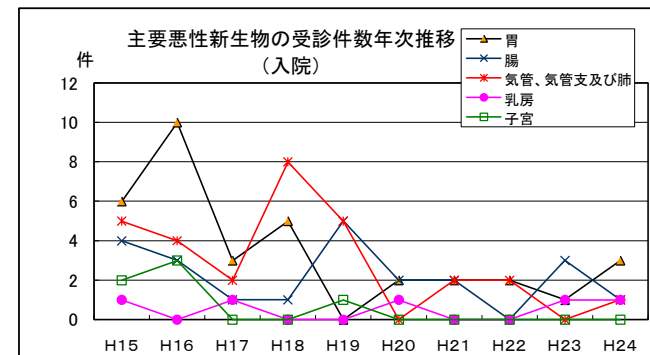
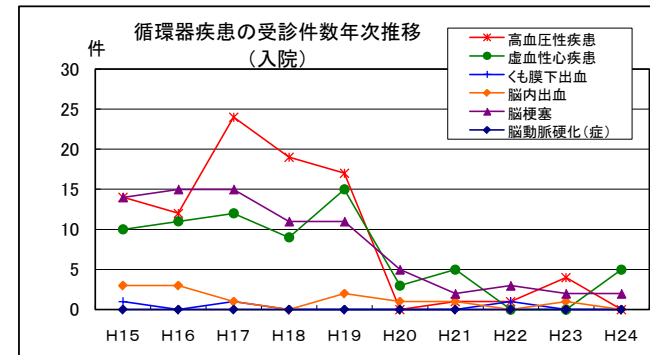
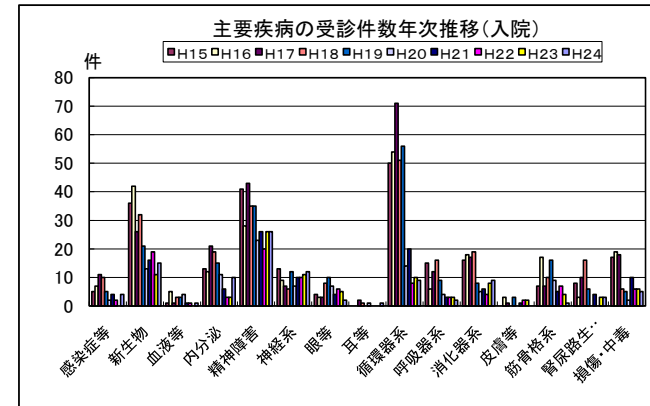
出典: 石川県国民健康保険疾病分類別調査統計表(5月診療分)

(1) 入院(宝達志水町)

単位: 件

	H15	H16	H17	H18	H19	H20	H21	H22	H23	H24
感染症及び寄生虫症	5	7	11	10	5	2	4	2	0	4
結核	0	2	0	0	0	0	0	0	0	0
その他のウイルス疾患	0	0	0	0	0	0	0	0	0	0
新生物	36	42	26	32	21	13	16	19	11	15
胃の悪性新生物	6	10	3	5	0	2	2	2	1	3
腸の悪性新生物	4	3	1	1	5	2	2	0	3	1
気管、気管支及び肺の悪性新生物	5	4	2	8	5	0	2	2	0	1
乳房の悪性新生物	1	0	1	0	0	1	0	0	1	1
子宮の悪性新生物	2	3	0	0	1	0	0	0	0	0
悪性リンパ腫	1	1	1	2	0	0	1	0	0	0
血液及び造血系の疾患並びに免疫機構の障害	1	5	1	3	3	4	1	1	0	1
内分泌、栄養及び代謝疾患	13	12	21	19	15	11	6	3	3	10
糖尿病	10	11	14	13	10	9	4	3	1	8
精神及び行動の障害	41	28	43	35	35	23	26	20	26	26
精神病	37	21	36	26	29	19	23	20	26	22
神経系の疾患	13	9	7	6	12	7	10	10	11	12
アルツハイマー病	6	0	0	0	2	2	2	1	0	1
眼及び付属器の疾患	4	3	3	8	10	7	4	6	5	2
耳及び乳様突起の疾患	0	0	2	1	0	1	0	0	0	1
循環器系の疾患	50	54	71	51	56	14	20	8	10	9
高血圧性疾患	14	12	24	19	17	0	1	1	4	0
虚血性心疾患	10	11	12	9	15	3	5	0	0	5
くも膜下出血	1	0	1	0	0	0	0	1	0	0
脳内出血	3	3	1	0	2	0	1	0	1	0
脳梗塞	14	15	15	11	11	5	2	3	2	2
脳動脈硬化(症)	0	0	0	0	0	0	0	0	0	0
その他の脳血管疾患	0	1	3	2	4	1	1	1	0	0
呼吸器系の疾患	15	6	12	16	9	4	3	3	3	2
喘息	3	1	4	7	2	1	0	0	0	0
消化器系の疾患	16	18	17	19	8	5	6	4	8	9
う蝕	0	0	0	0	0	0	0	0	0	0
歯肉炎及び歯周疾患	0	0	0	0	0	0	0	0	0	0
胃及び十二指腸の疾患	6	8	7	9	2	1	1	0	0	0
肝臓の疾患	3	2	2	1	1	3	1	0	2	3
皮膚及び皮下組織の疾患	0	3	1	0	3	0	1	2	2	0
筋骨格系及び結合組織の疾患	7	17	7	10	16	9	5	7	4	1
炎症性多発性関節障害	1	2	2	1	2	2	0	1	0	0
骨の密度及び構造の障害	1	2	3	2	2	0	0	0	1	0
腎尿路生殖器系の疾患	8	3	10	16	6	0	4	0	3	3
糸球体疾患及び腎尿管間質性疾患	0	0	1	1	2	0	0	0	0	1
腎不全	7	3	5	8	4	0	3	0	2	2
前立腺肥大(症)	0	0	1	2	0	0	0	0	1	0
妊娠、分娩及び産じょく	0	1	0	0	0	0	0	2	1	0
流産	0	0	0	0	0	0	0	0	1	0
妊娠高血圧症候群	0	0	0	0	0	0	0	0	0	0
周産期に発生した病態	0	0	0	0	1	0	0	0	0	0
先天奇形、変形及び染色体異常	0	0	1	0	0	0	0	0	0	0
所見で他に分類されないもの	4	1	2	3	10	2	2	0	1	2
損傷・中毒及びその他の外因の影響	17	19	18	6	5	2	10	6	6	5
骨折	10	13	8	5	0	1	5	4	5	2
合 計	230	228	253	235	215	104	118	93	94	102

注) H16年以前の数値は旧志雄町、旧押水町を合計した人数を計上した



5) 年次別受診件数(各年5月診療分)

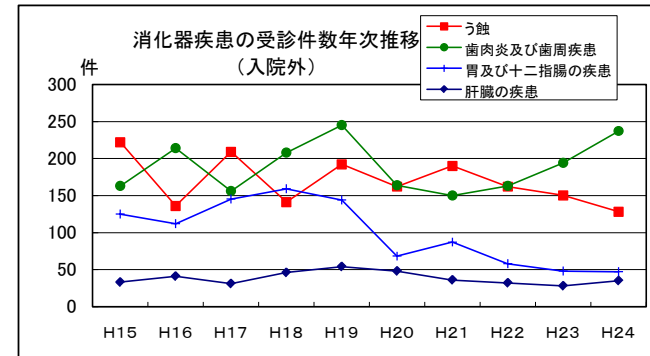
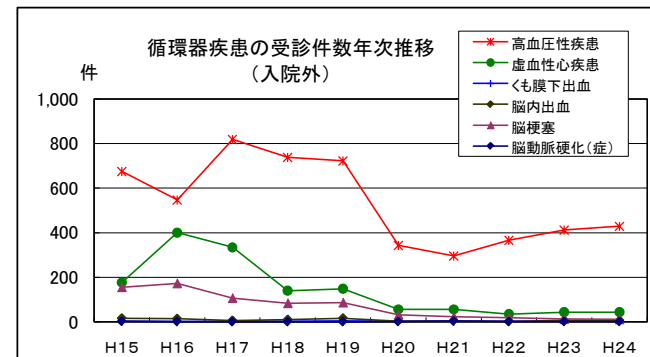
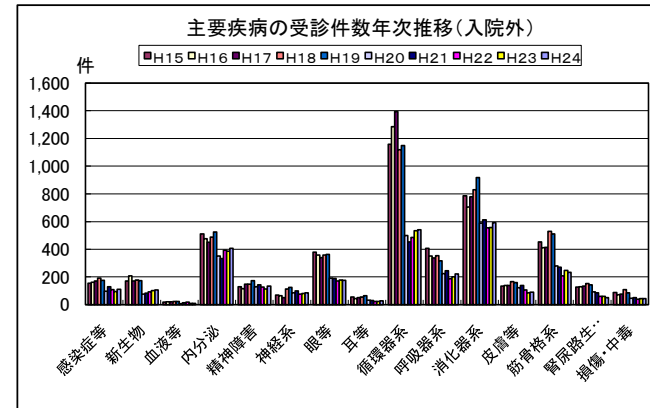
出典: 石川県国民健康保険疾病分類別調査統計表(5月診療分)

(2) 入院外(宝達志水町)

単位: 件

	H15	H16	H17	H18	H19	H20	H21	H22	H23	H24
感染症及び寄生虫症	155	161	171	192	176	98	129	108	94	112
結核	5	5	1	2	1	0	0	1	1	0
その他のウイルス疾患	1	0	0	1	0	0	1	1	1	1
新生物	171	208	172	177	173	76	84	93	101	106
胃の悪性新生物	40	40	37	40	29	10	10	4	13	10
腸の悪性新生物	26	25	12	19	20	7	11	12	10	11
気管、気管支及び肺の悪性新生物	16	12	10	13	8	3	8	7	8	10
乳房の悪性新生物	5	6	9	6	14	4	1	4	5	8
子宮の悪性新生物	4	7	3	2	0	0	0	1	0	0
悪性リンパ腫	1	2	0	4	4	2	1	1	5	4
血液及び造血器の疾患並びに免疫機構の障害	18	20	21	22	22	8	14	18	9	10
内分泌、栄養及び代謝疾患	512	477	452	488	524	352	332	393	387	406
糖尿病	253	293	274	240	256	170	154	173	172	180
精神及び行動の障害	129	116	148	148	173	129	143	128	113	134
精神病	90	72	96	96	91	88	95	91	86	98
神経系の疾患	69	64	51	114	124	86	100	76	82	86
アルツハイマー病	15	1	2	17	22	6	5	5	2	3
眼及び付属器の疾患	379	358	341	358	364	193	190	171	177	176
耳及び乳様突起の疾患	56	45	51	55	64	33	30	23	23	28
循環器系の疾患	1,158	1,285	1,394	1,120	1,149	500	453	485	534	542
高血圧性疾患	675	547	819	739	723	344	296	366	413	429
虚血性心疾患	177	401	335	140	149	56	56	35	44	44
くも膜下出血	3	1	2	3	4	3	3	2	3	2
脳内出血	16	14	6	10	16	4	4	2	7	6
脳梗塞	156	173	107	84	87	32	23	19	13	12
脳動脈硬化(症)	2	1	0	0	0	1	4	1	1	1
その他の脳血管疾患	11	20	12	25	25	6	9	7	5	7
呼吸器系の疾患	408	352	337	353	316	225	245	188	200	223
喘息	81	69	88	67	72	43	41	47	51	65
消化器系の疾患	785	706	779	829	917	589	612	555	557	592
う蝕	222	136	209	141	192	162	190	162	150	128
歯肉炎及び歯周疾患	163	214	156	208	245	164	150	163	194	237
胃及び十二指腸の疾患	125	112	145	159	144	68	87	58	48	47
肝臓の疾患	33	41	31	46	54	48	36	32	28	35
皮膚及び皮下組織の疾患	133	138	138	166	159	123	139	106	85	90
筋骨格系及び結合組織の疾患	453	411	414	529	512	280	270	207	248	234
炎症性多発性関節障害	66	47	65	53	49	37	24	27	30	21
骨の密度及び構造の障害	62	50	39	64	62	25	18	18	15	18
腎尿路生殖器系の疾患	127	130	135	153	144	92	85	61	60	52
糸球体疾患及び腎臓細管間質性疾患	7	12	14	15	21	11	7	5	5	4
腎不全	33	19	21	21	18	8	9	6	6	6
前立腺肥大(症)	35	35	36	44	48	19	13	11	7	6
妊娠、分娩及び産じょく	1	4	1	1	0	1	2	1	4	0
流産	0	0	0	1	0	0	0	0	1	0
妊娠高血圧症候群	0	1	0	0	0	0	0	0	0	0
周産期に発生した病態	0	0	0	0	0	0	0	0	0	0
先天奇形、変形及び染色体異常	3	1	1	0	3	1	0	0	1	2
所見で他に分類されないもの	41	38	36	77	88	55	53	28	35	41
損傷・中毒及びその他の外因の影響	87	71	77	108	85	47	52	39	45	44
骨折	40	36	26	27	14	8	15	11	14	10
合計	4,685	4,585	4,719	4,890	4,993	2,888	2,933	2,680	2,755	2,878

注) H16年以前の数値は旧志雄町、旧押水町を合計した人数を計上した



5) 年次別受診件数(各年5月診療分)

出典: 石川県国民健康保険疾病分類別調査統計表(5月診療分)

(3) 入院+入院外(宝達志水町)

単位: 件

	H15	H16	H17	H18	H19	H20	H21	H22	H23	H24
感染症及び寄生虫症	160	168	182	202	181	100	133	110	94	116
結核	5	7	1	2	1	0	0	1	1	0
その他のウイルス疾患	1	0	0	1	0	0	1	1	1	1
新生物	207	250	198	209	194	89	100	112	112	121
胃の悪性新生物	46	50	40	45	29	12	12	6	14	13
腸の悪性新生物	30	28	13	20	25	9	13	12	13	12
気管、気管支及び肺の悪性新生物	21	16	12	21	13	3	10	9	8	11
乳房の悪性新生物	6	6	10	6	14	5	1	4	6	9
子宮の悪性新生物	6	10	3	2	1	0	0	1	0	0
悪性リンパ腫	2	3	1	6	4	2	2	1	5	4
血液及び造血器の疾患並びに免疫機構の障害	19	25	22	25	25	12	15	19	9	11
内分泌、栄養及び代謝疾患	525	489	473	507	539	363	338	396	390	416
糖尿病	263	304	288	253	266	179	158	176	173	188
精神及び行動の障害	170	144	191	183	208	152	169	148	139	160
精神病	127	93	132	122	120	107	118	111	112	120
神経系の疾患	82	73	58	120	136	93	110	86	93	98
アルツハイマー病	21	1	2	17	24	8	7	6	2	4
眼及び付属器の疾患	383	361	344	366	374	200	194	177	182	178
耳及び乳様突起の疾患	56	45	53	56	64	34	30	23	23	29
循環器系の疾患	1,208	1,339	1,465	1,171	1,205	514	473	493	544	551
高血圧性疾患	689	559	843	758	740	344	297	367	417	429
虚血性心疾患	187	412	347	149	164	59	61	35	44	49
くも膜下出血	4	1	3	3	4	3	3	3	3	2
脳内出血	19	17	7	10	18	5	5	2	8	6
脳梗塞	170	188	122	95	98	37	25	22	15	14
脳動脈硬化(症)	2	1	0	0	0	1	4	1	1	1
その他の脳血管疾患	11	21	15	27	29	7	10	8	5	7
呼吸器系の疾患	423	358	349	369	325	229	248	191	203	225
喘息	84	70	92	74	74	44	41	47	51	65
消化器系の疾患	801	724	796	848	925	594	618	559	565	601
う蝕	222	136	209	141	192	162	190	162	150	128
歯肉炎及び歯周疾患	163	214	156	208	245	164	150	163	194	237
胃及び十二指腸の疾患	131	120	152	168	146	69	88	58	48	47
肝臓の疾患	36	43	33	47	55	51	37	32	30	38
皮膚及び皮下組織の疾患	133	141	139	166	162	123	140	108	87	90
筋骨格系及び結合組織の疾患	460	428	421	539	528	289	275	214	252	235
炎症性多発性関節障害	67	49	67	54	51	39	24	28	30	21
骨の密度及び構造の障害	63	52	42	66	64	25	18	18	16	18
腎尿路生殖器系の疾患	135	133	145	169	150	92	89	61	63	55
糸球体疾患及び腎尿管間質性疾患	7	12	15	16	23	11	7	5	5	5
腎不全	40	22	26	29	22	8	12	6	8	8
前立腺肥大(症)	35	35	37	46	48	19	13	11	8	6
妊娠、分娩及び産じょく	1	5	1	1	0	1	2	3	5	0
流産	0	0	0	1	0	0	0	0	2	0
妊娠高血圧症候群	0	1	0	0	0	0	0	0	0	0
周産期に発生した病態	0	0	0	0	1	0	0	0	0	0
先天奇形、変形及び染色体異常	3	1	2	0	3	1	0	0	1	2
所見で他に分類されないもの	45	39	38	80	98	57	55	28	36	43
損傷・中毒及びその他の外因の影響	104	90	95	114	90	49	62	45	51	49
骨折	50	49	34	32	14	9	20	15	19	12
合 計	4,915	4,813	4,972	5,125	5,208	2,992	3,051	2,773	2,849	2,980

注) H16年以前の数値は旧志雄町、旧押水町を合計した人数を計上した

5) 年次別受診件数(各年5月診療分)

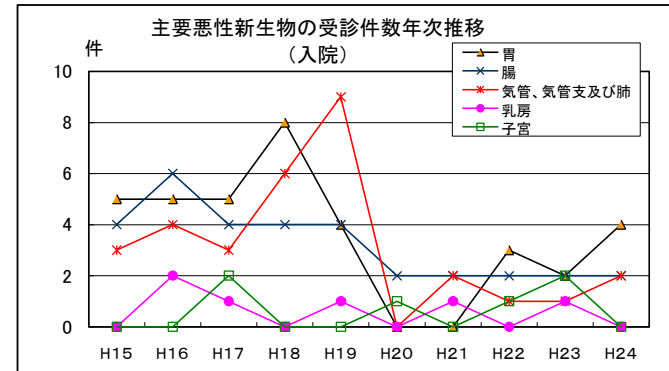
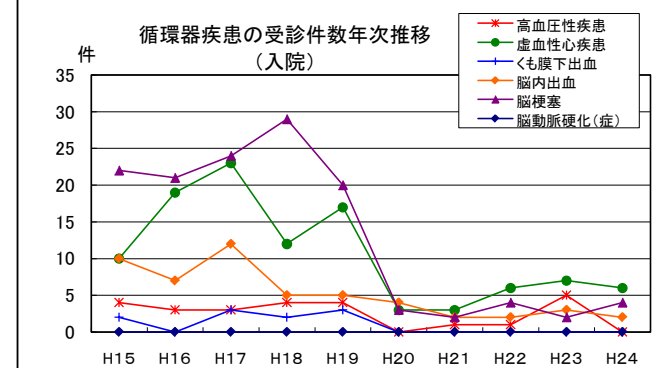
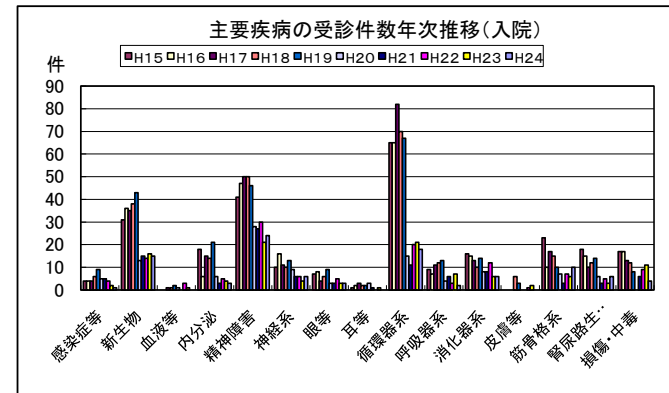
出典: 石川県国民健康保険疾病分類別調査統計表(5月診療分)

(1) 入院(中能登町)

単位: 件

	H15	H16	H17	H18	H19	H20	H21	H22	H23	H24
感染症及び寄生虫症	4	4	4	6	9	5	5	4	2	1
結核	0	1	1	2	2	1	0	0	0	0
その他のウイルス疾患	0	0	0	0	0	0	0	0	0	0
新生物	31	36	35	38	43	13	15	14	16	15
胃の悪性新生物	5	5	5	8	4	0	0	3	2	4
腸の悪性新生物	4	6	4	4	4	2	2	2	2	2
気管、気管支及び肺の悪性新生物	3	4	3	6	9	0	2	1	1	2
乳房の悪性新生物	0	2	1	0	1	0	1	0	1	0
子宮の悪性新生物	0	0	2	0	0	1	0	1	2	0
悪性リンパ腫	1	3	1	4	3	1	1	0	2	0
血液及び造血器の疾患並びに免疫機構の障害	0	0	1	1	2	1	0	3	1	0
内分泌、栄養及び代謝疾患	18	6	15	14	21	6	3	5	4	3
糖尿病	15	5	14	12	18	5	3	2	2	3
精神及び行動の障害	41	47	50	50	46	28	27	30	21	24
精神病	37	43	42	43	41	24	25	28	21	22
神経系の疾患	10	16	11	10	13	9	6	6	4	6
アルツハイマー病	2	3	0	0	1	2	1	0	0	0
眼及び付属器の疾患	7	8	4	6	9	3	3	5	3	3
耳及び乳様突起の疾患	1	2	3	2	2	3	1	0	1	0
循環器系の疾患	65	65	82	70	67	15	11	20	21	18
高血圧性疾患	4	3	3	4	4	0	1	1	5	0
虚血性心疾患	10	19	23	12	17	3	3	6	7	6
くも膜下出血	2	0	3	2	3	0	0	0	0	0
脳内出血	10	7	12	5	5	4	2	2	3	2
脳梗塞	22	21	24	29	20	3	2	4	2	4
脳動脈硬化(症)	0	0	0	0	0	0	0	0	0	0
その他の脳血管疾患	6	0	1	2	0	0	1	0	3	0
呼吸器系の疾患	9	7	11	12	13	4	6	3	7	2
喘息	4	2	5	4	3	3	0	0	0	0
消化器系の疾患	16	15	13	10	14	8	8	12	6	6
う蝕	0	0	0	0	0	0	0	0	0	0
歯肉炎及び歯周疾患	0	0	0	0	0	0	0	0	0	0
胃及び十二指腸の疾患	5	4	5	2	2	3	0	1	0	0
肝臓の疾患	6	3	3	2	1	3	1	2	1	0
皮膚及び皮下組織の疾患	0	0	0	6	3	0	0	1	2	0
筋骨格系及び結合組織の疾患	23	10	17	15	10	7	3	7	6	10
炎症性多発性関節障害	2	3	2	6	5	1	0	0	0	1
骨の密度及び構造の障害	5	2	3	3	1	0	0	0	0	0
泌尿生殖器系の疾患	18	15	10	12	14	6	3	5	3	6
糸球体疾患及び尿管細管間質性疾患	1	1	1	2	0	1	0	2	1	3
腎不全	9	5	3	3	6	2	1	1	1	1
前立腺肥大(症)	2	3	1	2	2	0	1	0	0	0
妊娠、分娩及び産じょく	1	0	0	1	2	1	0	1	1	0
流産	0	0	0	1	0	0	0	0	0	0
妊娠高血圧症候群	0	0	0	0	0	0	0	0	0	0
周産期に発生した病態	0	0	0	2	1	0	1	2	0	0
先天奇形、変形及び染色体異常	0	0	1	0	0	0	0	0	1	0
所見で他に分類されないもの	6	4	4	5	6	0	3	0	3	2
損傷・中毒及びその他の外因の影響	17	17	13	12	8	0	6	9	11	4
骨折	10	4	11	8	6	0	5	5	6	1
合計	267	252	274	272	283	109	101	127	113	100

注) H16年以前の数値は旧鳥屋町、旧鹿島町、旧鹿西町を合計した人数を計上し



5) 年次別受診件数(各年5月診療分)

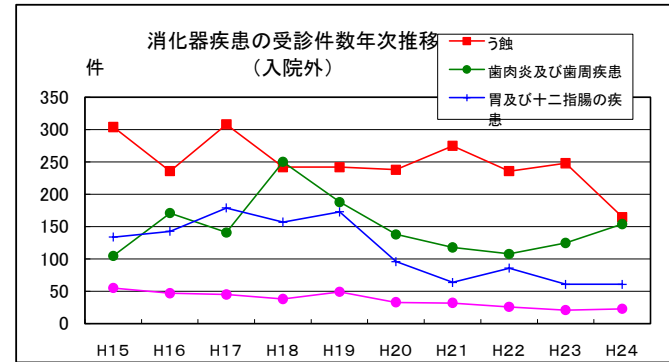
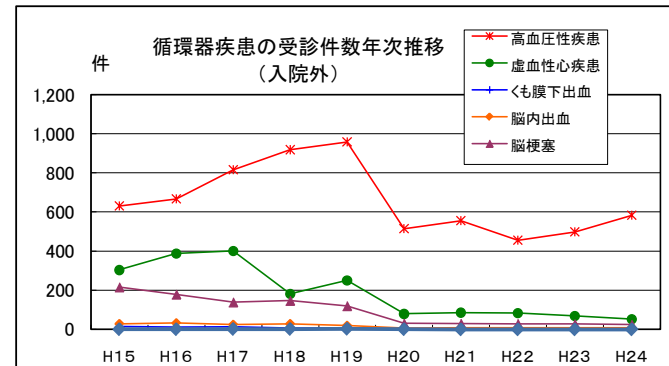
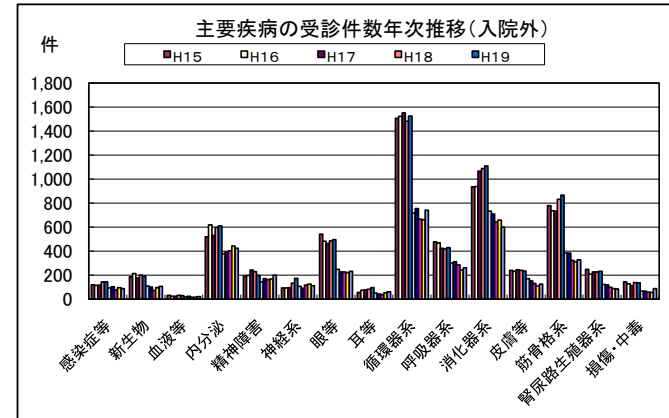
出典: 石川県国民健康保険疾病分類別調査統計表(5月診療分)

(2) 入院外(中能登町)

単位: 件

	H15	H16	H17	H18	H19	H20	H21	H22	H23	H24
感染症及び寄生虫症	121	114	117	143	144	94	105	76	97	87
結核	2	3	1	1	0	1	0	0	0	0
その他のウイルス疾患	0	0	2	6	2	3	3	1	0	0
新生物	187	213	177	201	192	109	102	71	95	106
胃の悪性新生物	38	49	27	41	30	17	13	14	14	15
腸の悪性新生物	22	25	12	20	20	10	9	10	9	9
気管、気管支及び肺の悪性新生物	10	9	12	11	13	6	3	1	5	4
乳房の悪性新生物	14	15	9	10	12	6	5	4	8	13
子宮の悪性新生物	4	2	4	8	4	6	3	3	6	9
悪性リンパ腫	4	3	2	5	9	4	3	3	3	5
血液及び造血器の疾患並びに免疫機構の障害	32	24	23	33	28	18	23	17	16	20
内分泌、栄養及び代謝疾患	520	619	531	596	611	379	393	403	443	424
糖尿病	328	411	375	389	397	253	233	234	233	221
精神及び行動の障害	193	198	242	230	196	144	170	163	167	199
精神病	149	164	149	151	134	111	134	136	140	151
神経系の疾患	93	94	96	134	172	108	92	118	125	112
アルツハイマー病	12	6	1	11	26	3	2	1	5	6
眼及び付属器の疾患	541	482	463	486	497	247	227	228	221	233
耳及び乳様突起の疾患	56	74	76	82	95	51	43	37	52	61
循環器系の疾患	1,507	1,523	1,551	1,483	1,525	717	755	668	661	741
高血圧性疾患	631	667	816	918	958	515	556	456	498	583
虚血性心疾患	304	388	401	182	251	80	86	84	69	53
くも膜下出血	15	12	13	7	6	2	0	1	1	3
脳内出血	29	33	25	29	20	8	9	10	9	9
脳梗塞	216	179	139	147	120	31	30	29	28	25
脳動脈硬化(症)	1	1	2	2	3	1	0	0	0	0
その他の脳血管疾患	14	19	17	14	14	5	7	1	7	4
呼吸器系の疾患	478	469	424	419	428	302	313	284	243	262
喘息	119	112	95	93	103	73	72	51	49	57
消化器系の疾患	935	940	1,068	1,087	1,109	734	708	642	659	599
う蝕	304	236	308	242	242	238	275	236	248	165
歯肉炎及び歯周疾患	105	171	141	250	188	138	118	108	125	154
胃及び十二指腸の疾患	134	143	179	157	173	96	64	86	61	61
肝臓の疾患	55	47	45	38	49	33	32	26	21	23
皮膚及び皮下組織の疾患	240	233	245	239	234	171	153	131	110	125
筋骨格系及び結合組織の疾患	779	735	733	832	866	385	384	323	313	328
炎症性多発性関節障害	62	70	97	93	88	35	43	32	29	27
骨の密度及び構造の障害	147	122	126	141	128	39	44	34	30	36
腎尿路生殖器系の疾患	247	207	227	228	231	123	119	100	89	85
糸球体疾患及び腎尿管間質性疾患	21	15	21	12	14	17	7	15	12	11
腎不全	32	22	20	17	23	12	11	8	10	8
前立腺肥大(症)	54	51	61	64	60	21	23	14	17	18
妊娠、分娩及び産じょく	5	2	0	0	2	3	2	3	2	2
流産	0	0	0	0	0	0	0	0	0	1
妊娠高血圧症候群	0	0	0	0	0	0	1	0	0	0
周産期に発生した病態	0	0	0	1	0	0	1	1	0	0
先天奇形、変形及び染色体異常	3	3	1	4	0	2	1	0	2	3
所見で他に分類されないもの	102	101	112	154	131	78	63	40	49	54
損傷・中毒及びその他の外因の影響	143	127	111	138	135	66	67	58	57	87
骨折	39	26	37	48	42	16	10	14	17	8
合計	6,182	6,158	6,197	6,490	6,596	3,731	3,721	3,363	3,401	3,528

注) H16年以前の数値は旧鳥屋町、旧鹿島町、旧鹿西町を合計した人数を計上し



5) 年次別受診件数(各年5月診療分)

出典: 石川県国民健康保険疾病分類別調査統計表(5月診療分)

(3) 入院+入院外(中能登町)

単位: 件

	H15	H16	H17	H18	H19	H20	H21	H22	H23	H24
感染症及び寄生虫症	125	118	121	149	153	99	110	80	99	88
結核	2	4	2	3	2	2	0	0	0	0
その他のウイルス疾患	0	0	2	6	2	3	3	1	0	0
新生物	218	249	212	239	235	122	117	85	111	121
胃の悪性新生物	43	54	32	49	34	17	13	17	16	19
腸の悪性新生物	26	31	16	24	24	12	11	12	11	11
気管、気管支及び肺の悪性新生物	13	13	15	17	22	6	5	2	6	6
乳房の悪性新生物	14	17	10	10	13	6	6	4	9	13
子宮の悪性新生物	4	2	6	8	4	7	3	4	8	9
悪性リンパ腫	5	6	3	9	12	5	4	3	5	5
血液及び造血器の疾患並びに免疫機構の障害	32	24	24	34	30	19	23	20	17	20
内分泌、栄養及び代謝疾患	538	625	546	610	632	385	396	408	447	427
糖尿病	343	416	389	401	415	258	236	236	235	224
精神及び行動の障害	234	245	292	280	242	172	197	193	188	223
精神病	186	207	191	194	175	135	159	164	161	173
神経系の疾患	103	110	107	144	185	117	98	124	129	118
アルツハイマー病	14	9	1	11	27	5	3	1	5	6
眼及び付属器の疾患	548	490	467	492	506	250	230	233	224	236
耳及び乳様突起の疾患	57	76	79	84	97	54	44	37	53	61
循環器系の疾患	1,572	1,588	1,633	1,553	1,592	732	766	688	682	759
高血圧性疾患	635	670	819	922	962	515	557	457	503	583
虚血性心疾患	314	407	424	194	268	83	89	90	76	59
くも膜下出血	17	12	16	9	9	2	0	1	1	3
脳内出血	39	40	37	34	25	12	11	12	12	11
脳梗塞	238	200	163	176	140	34	32	33	30	29
脳動脈硬化(症)	1	1	2	2	3	1	0	0	0	0
その他の脳血管疾患	20	19	18	16	14	5	8	1	10	4
呼吸器系の疾患	487	476	435	431	441	306	319	287	250	264
喘息	123	114	100	97	106	76	72	51	49	57
消化器系の疾患	951	955	1,081	1,097	1,123	742	716	654	665	605
う蝕	304	236	308	242	242	238	275	236	248	165
歯肉炎及び歯周疾患	105	171	141	250	188	138	118	108	125	154
胃及び十二指腸の疾患	139	147	184	159	175	99	64	87	61	61
肝臓の疾患	61	50	48	40	50	36	33	28	22	23
皮膚及び皮下組織の疾患	240	233	245	245	237	171	153	132	112	125
筋骨格系及び結合組織の疾患	802	745	750	847	876	392	387	330	319	338
炎症性多発性関節障害	64	73	99	99	93	36	43	32	29	28
骨の密度及び構造の障害	152	124	129	144	129	39	44	34	30	36
腎尿路生殖器系の疾患	265	222	237	240	245	129	122	105	92	91
糸球体疾患及び腎尿細管間質性疾患	22	16	22	14	14	18	7	17	13	14
腎不全	41	27	23	20	29	14	12	9	11	9
前立腺肥大(症)	56	54	62	66	62	21	24	14	17	18
妊娠、分娩及び産じょく	6	2	0	1	4	4	2	4	3	2
流産	0	0	0	1	0	0	0	0	0	1
妊娠高血圧症候群	0	0	0	0	0	0	1	0	0	0
周産期に発生した病態	0	0	0	3	1	0	2	3	0	0
先天奇形、変形及び染色体異常	3	3	2	4	0	2	1	0	3	3
所見で他に分類されないもの	108	105	116	159	137	78	66	40	52	56
損傷・中毒及びその他の外因の影響	160	144	124	150	143	66	73	67	68	91
骨折	49	30	48	56	48	16	15	19	23	9
合 計	6,449	6,410	6,471	6,762	6,879	3,840	3,822	3,490	3,514	3,628

注) H16年以前の数値は旧鳥屋町、旧鹿島町、旧鹿西町を合計した人数を計上し

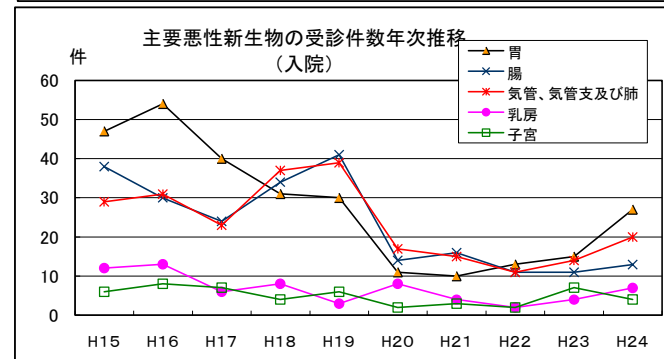
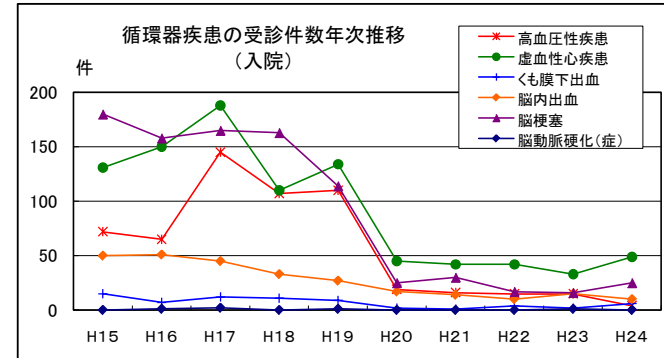
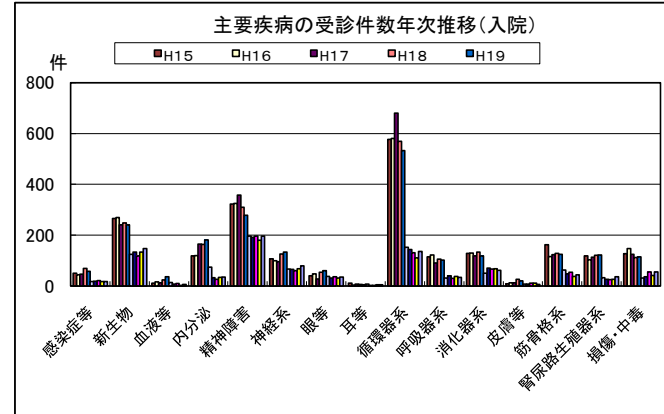
5) 年次別受診件数(各年5月診療分)

出典: 石川県国民健康保険疾病分類別調査統計表(5月診療分)

(1) 入院(管内)

単位: 件

	H15	H16	H17	H18	H19	H20	H21	H22	H23	H24
感染症及び寄生虫症	51	44	47	69	58	18	19	22	18	18
結核	13	12	7	14	2	1	0	1	2	0
その他のウイルス疾患	1	1	0	1	0	0	0	1	1	1
新生物	266	270	241	248	240	125	134	118	134	148
胃の悪性新生物	47	54	40	31	30	11	10	13	15	27
腸の悪性新生物	38	30	24	34	41	14	16	11	11	13
気管、気管支及び肺の悪性新生物	29	31	23	37	39	17	15	11	14	20
乳房の悪性新生物	12	13	6	8	3	8	4	2	4	7
子宮の悪性新生物	6	8	7	4	6	2	3	2	7	4
悪性リンパ腫	8	7	15	16	10	6	13	2	6	5
血液及び造血器の疾患並びに免疫機構の障害	11	17	13	24	37	14	7	10	3	6
内分泌、栄養及び代謝疾患	119	120	165	164	181	74	33	27	34	35
糖尿病	85	104	139	124	142	56	25	15	22	25
精神及び行動の障害	323	325	358	310	278	196	192	196	180	197
精神病	297	276	299	257	237	179	171	183	170	180
神経系の疾患	107	100	96	126	134	67	66	60	68	79
アルツハイマー病	22	8	4	3	27	7	6	3	4	7
眼及び付属器の疾患	40	48	28	54	61	38	32	36	32	35
耳及び乳様突起の疾患	11	4	8	6	5	8	3	2	5	5
循環器系の疾患	577	581	680	569	533	152	144	131	111	136
高血圧性疾患	72	65	145	107	110	19	16	15	15	4
虚血性心疾患	131	150	188	110	134	45	42	42	33	49
くも膜下出血	15	7	12	11	9	2	1	4	2	6
脳内出血	50	51	45	33	27	17	14	10	15	10
脳梗塞	180	158	165	163	114	25	30	17	16	25
脳動脈硬化(症)	0	1	2	0	1	0	0	0	1	0
その他の脳血管疾患	12	17	12	18	15	7	5	6	6	5
呼吸器系の疾患	115	122	91	106	102	31	40	30	38	34
喘息	26	28	19	30	18	9	2	3	3	4
消化器系の疾患	128	130	118	134	119	51	71	67	68	62
う蝕	0	0	0	0	0	0	0	0	0	0
歯肉炎及び歯周疾患	0	0	0	0	0	0	0	0	0	0
胃及び十二指腸の疾患	37	43	46	38	32	13	9	9	8	8
肝臓の疾患	30	30	20	13	17	12	15	8	10	11
皮膚及び皮下組織の疾患	9	13	13	27	20	7	8	11	11	6
筋骨格系及び結合組織の疾患	163	116	124	128	125	63	48	54	38	44
炎症性多発性関節障害	20	15	16	22	20	7	3	6	2	1
骨の密度及び構造の障害	25	11	22	15	19	7	3	5	4	0
腎尿路生殖器系の疾患	118	103	113	121	122	33	27	25	27	36
糸球体疾患及び腎臓細管間質性疾患	4	5	9	8	9	5	6	8	5	9
腎不全	56	51	32	53	46	10	10	6	7	8
前立腺肥大(症)	20	12	22	21	15	3	2	1	1	2
妊娠、分娩及び産じょく	5	2	4	2	5	5	5	12	10	2
流産	0	0	0	1	0	1	1	1	2	1
妊娠高血圧症候群	0	0	0	0	0	0	0	0	0	0
周産期に発生した病態	3	3	6	5	5	2	6	3	0	1
先天奇形、変形及び染色体異常	2	1	4	2	1	1	3	1	1	3
所見で他に分類されないもの	30	28	30	43	40	7	13	5	8	7
損傷・中毒及びその他の外因の影響	127	148	125	112	115	32	37	55	41	55
骨折	83	82	83	68	64	11	21	24	25	29
合 計	2,205	2,175	2,264	2,250	2,185	924	888	865	827	909



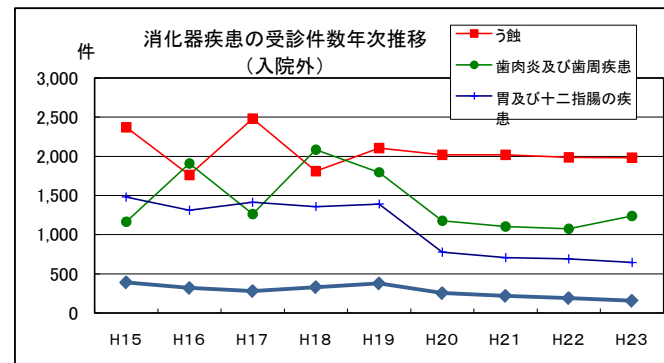
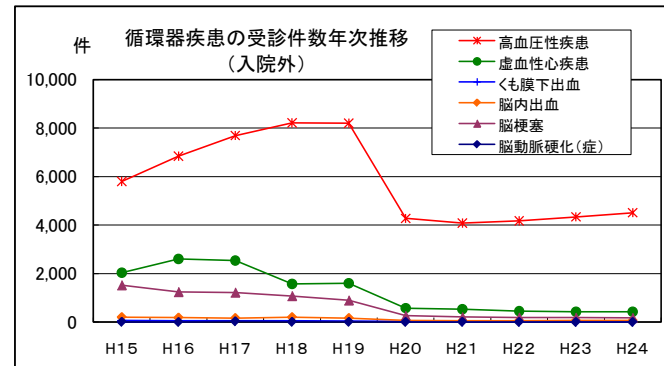
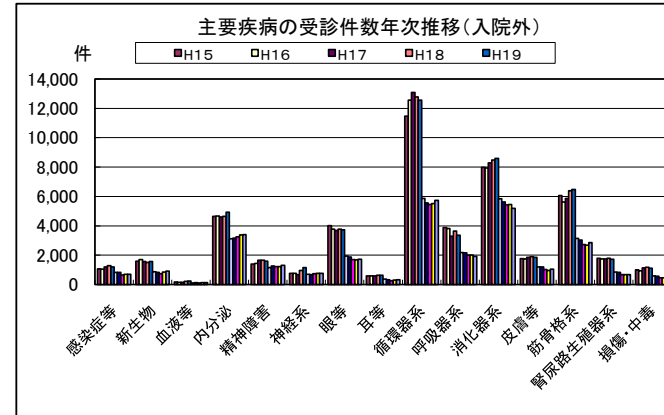
5) 年次別受診件数(各年5月診療分)

出典: 石川県国民健康保険疾病分類別調査統計表(5月診療分)

(2) 入院外(管内)

単位: 件

	H15	H16	H17	H18	H19	H20	H21	H22	H23	H24
感染症及び寄生虫症	1,062	1,048	1,200	1,276	1,202	834	837	646	703	688
結核	37	26	13	23	8	1	1	1	4	2
その他のウイルス疾患	5	3	12	19	10	18	9	10	8	6
新生物	1,585	1,693	1,561	1,511	1,579	878	826	739	858	909
胃の悪性新生物	315	354	266	261	255	137	115	88	112	123
腸の悪性新生物	186	203	143	154	179	94	72	83	79	83
気管、気管支及び肺の悪性新生物	116	93	93	106	88	51	54	51	61	62
乳房の悪性新生物	104	111	83	93	100	64	52	53	64	77
子宮の悪性新生物	31	34	25	25	23	17	11	15	20	29
悪性リンパ腫	38	53	35	34	50	26	28	32	41	36
血液及び造血器の疾患並びに免疫機構の障害	183	159	148	222	229	113	127	117	132	129
内分泌、栄養及び代謝疾患	4,637	4,664	4,606	4,642	4,921	3,128	3,160	3,240	3,378	3,412
糖尿病	2,595	2,927	2,969	2,667	2,900	1,737	1,656	1,638	1,667	1,668
精神及び行動の障害	1,401	1,442	1,668	1,655	1,584	1,162	1,268	1,216	1,228	1,298
精神病	1,028	1,091	1,087	1,063	1,011	824	907	934	960	986
神経系の疾患	774	763	666	954	1,163	703	684	752	773	757
アルツハイマー病	104	51	25	72	165	33	37	26	24	37
眼及び付属器の疾患	4,006	3,782	3,686	3,779	3,734	1,932	1,875	1,697	1,687	1,716
耳及び乳様突起の疾患	580	579	578	627	632	366	337	270	310	321
循環器系の疾患	11,467	12,566	13,082	12,776	12,561	5,859	5,555	5,446	5,521	5,726
高血圧性疾患	5,799	6,847	7,698	8,224	8,211	4,272	4,079	4,178	4,337	4,509
虚血性心疾患	2,037	2,610	2,540	1,582	1,607	578	537	459	432	426
くも膜下出血	62	52	55	46	38	28	20	17	19	20
脳内出血	200	180	163	199	162	61	50	55	58	59
脳梗塞	1,519	1,241	1,219	1,076	895	263	209	192	187	175
脳動脈硬化(症)	8	2	32	9	9	4	7	3	1	1
その他の脳血管疾患	149	143	185	169	189	66	74	35	41	45
呼吸器系の疾患	3,887	3,814	3,297	3,641	3,349	2,176	2,156	2,011	2,008	1,915
喘息	892	827	736	732	696	427	414	411	408	421
消化器系の疾患	7,987	7,935	8,284	8,477	8,601	5,855	5,617	5,428	5,460	5,188
う蝕	2,368	1,759	2,478	1,810	2,102	2,016	2,018	1,984	1,980	1,454
歯肉炎及び歯周疾患	1,164	1,905	1,261	2,082	1,794	1,175	1,102	1,073	1,238	1,573
胃及び十二指腸の疾患	1,480	1,313	1,413	1,359	1,391	777	706	690	645	542
肝臓の疾患	389	318	279	329	376	253	218	190	156	173
皮膚及び皮下組織の疾患	1,770	1,734	1,847	1,897	1,846	1,194	1,200	1,025	958	1,051
筋骨格系及び結合組織の疾患	6,072	5,619	5,869	6,382	6,468	3,139	3,024	2,721	2,690	2,847
炎症性多発性関節障害	588	557	647	590	569	305	311	272	272	268
骨の密度及び構造の障害	858	773	866	832	818	294	273	270	249	279
腎尿路生殖器系の疾患	1,791	1,744	1,734	1,782	1,726	861	837	672	666	680
糸球体疾患及び腎尿管間質性疾患	116	121	127	156	109	77	60	58	57	60
腎不全	218	175	166	172	173	78	82	74	61	70
前立腺肥大(症)	455	437	474	479	495	172	171	139	142	151
妊娠、分娩及び産じょく	49	25	29	26	30	25	27	39	16	18
流産	1	9	1	2	0	1	0	5	3	3
妊娠高血圧症候群	0	2	0	1	2	0	1	1	0	0
周産期に発生した病態	2	2	1	4	0	9	2	2	0	2
先天奇形、変形及び染色体異常	17	17	17	21	8	26	19	7	11	49
所見で他に分類されないもの	706	720	776	1,022	1,000	569	540	376	380	408
損傷・中毒及びその他の外因の影響	1,014	942	1,125	1,171	1,111	582	560	449	454	782
骨折	340	291	350	338	300	150	109	78	99	111
合 計	48,990	49,248	50,174	51,865	51,855	29,411	28,651	26,853	27,233	27,896



5) 年次別受診件数(各年5月診療分)

出典: 石川県国民健康保険疾病分類別調査統計表(5月診療分)

(3) 入院+入院外(管内)

単位: 件

	H15	H16	H17	H18	H19	H20	H21	H22	H23	H24
感染症及び寄生虫症	1,113	1,092	1,247	1,345	1,260	852	856	668	721	706
結核	50	38	20	37	10	2	1	2	6	2
その他のウイルス疾患	6	4	12	20	10	18	9	11	9	7
新生物	1,851	1,963	1,802	1,759	1,819	1,003	960	857	992	1,057
胃の悪性新生物	362	408	306	292	285	148	125	101	127	150
腸の悪性新生物	224	233	167	188	220	108	88	94	90	96
気管、気管支及び肺の悪性新生物	145	124	116	143	127	68	69	62	75	82
乳房の悪性新生物	116	124	89	101	103	72	56	55	68	84
子宮の悪性新生物	37	42	32	29	29	19	14	17	27	33
悪性リンパ腫	46	60	50	50	60	32	41	34	47	41
血液及び造血器の疾患並びに免疫機構の障害	194	176	161	246	266	127	134	127	135	135
内分泌、栄養及び代謝疾患	4,756	4,784	4,771	4,806	5,102	3,202	3,193	3,267	3,412	3,447
糖尿病	2,680	3,031	3,108	2,791	3,042	1,793	1,681	1,653	1,689	1,693
精神及び行動の障害	1,724	1,767	2,026	1,965	1,862	1,358	1,460	1,412	1,408	1,495
精神病	1,325	1,367	1,386	1,320	1,248	1,003	1,078	1,117	1,130	1,166
神経系の疾患	881	863	762	1,080	1,297	770	750	812	841	836
アルツハイマー病	126	59	29	75	192	40	43	29	28	44
眼及び付属器の疾患	4,046	3,830	3,714	3,833	3,795	1,970	1,907	1,733	1,719	1,751
耳及び乳様突起の疾患	591	583	586	633	637	374	340	272	315	326
循環器系の疾患	12,044	13,147	13,762	13,345	13,094	6,011	5,699	5,577	5,632	5,862
高血圧性疾患	5,871	6,912	7,843	8,331	8,321	4,291	4,095	4,193	4,352	4,513
虚血性心疾患	2,168	2,760	2,728	1,692	1,741	623	579	501	465	475
くも膜下出血	77	59	67	57	47	30	21	21	21	26
脳内出血	250	231	208	232	189	78	64	65	73	69
脳梗塞	1,699	1,399	1,384	1,239	1,009	288	239	209	203	200
脳動脈硬化(症)	8	3	34	9	10	4	7	3	2	1
その他の脳血管疾患	161	160	197	187	204	73	79	41	47	50
呼吸器系の疾患	4,002	3,936	3,388	3,747	3,451	2,207	2,196	2,041	2,046	1,949
喘息	918	855	755	762	714	436	416	414	411	425
消化器系の疾患	8,115	8,065	8,402	8,611	8,720	5,906	5,688	5,495	5,528	5,250
う蝕	2,368	1,759	2,478	1,810	2,102	2,016	2,018	1,984	1,980	1,454
歯肉炎及び歯周疾患	1,164	1,905	1,261	2,082	1,794	1,175	1,102	1,073	1,238	1,573
胃及び十二指腸の疾患	1,517	1,356	1,459	1,397	1,423	790	715	699	653	550
肝臓の疾患	419	348	299	342	393	265	233	198	166	184
皮膚及び皮下組織の疾患	1,779	1,747	1,860	1,924	1,866	1,201	1,208	1,036	969	1,057
筋骨格系及び結合組織の疾患	6,235	5,735	5,993	6,510	6,593	3,202	3,072	2,775	2,728	2,891
炎症性多発性関節障害	608	572	663	612	589	312	314	278	274	269
骨の密度及び構造の障害	883	784	888	847	837	301	276	275	253	279
腎尿路生殖器系の疾患	1,909	1,847	1,847	1,903	1,848	894	864	697	693	716
糸球体疾患及び腎尿細管間質性疾患	120	126	136	164	118	82	66	66	62	69
腎不全	274	226	198	225	219	88	92	80	68	78
前立腺肥大(症)	475	449	496	500	510	175	173	140	143	153
妊娠、分娩及び産じょく	54	27	33	28	35	30	32	51	26	20
流産	1	9	1	3	0	2	1	6	5	4
妊娠高血圧症候群	0	2	0	1	2	0	1	1	0	0
周産期に発生した病態	5	5	7	9	5	11	8	5	0	3
先天奇形、変形及び染色体異常	19	18	21	23	9	27	22	8	12	52
所見で他に分類されないもの	736	748	806	1,065	1,040	576	553	381	388	415
損傷・中毒及びその他の外因の影響	1,141	1,090	1,250	1,283	1,226	614	597	504	495	837
骨折	423	373	433	406	364	161	130	102	124	140
合 計	51,195	51,423	52,438	54,115	54,040	30,335	29,539	27,718	28,060	28,805

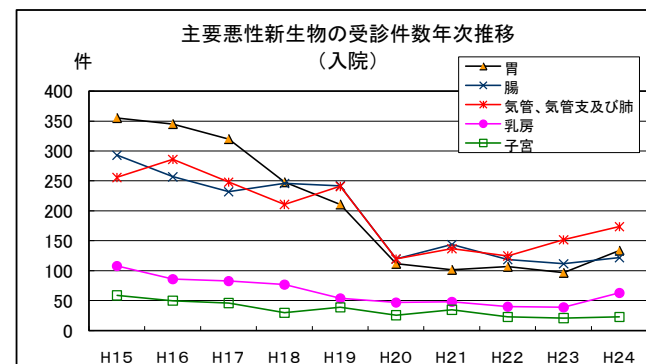
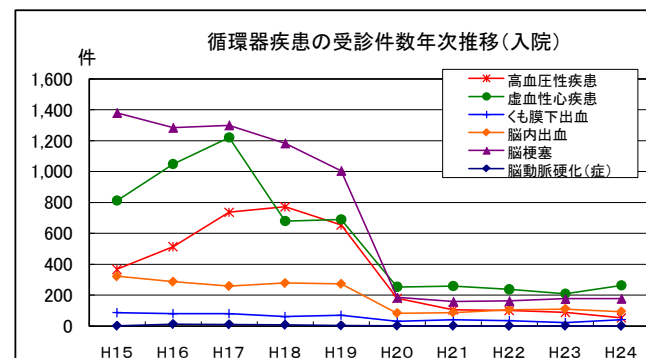
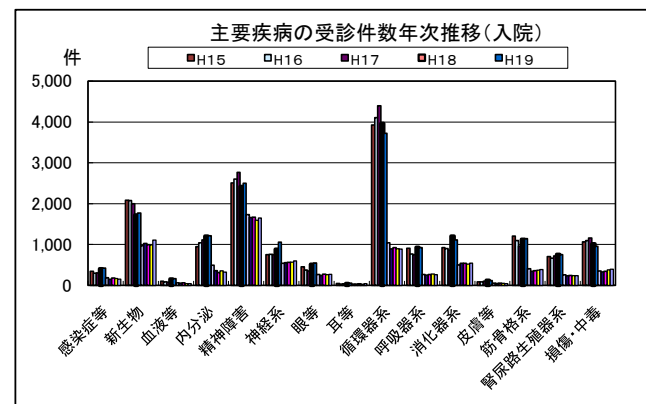
5) 年次別受診件数(各年5月診療分)

出典: 石川県国民健康保険疾病分類別調査統計表(5月診療分)

(1) 入院(石川県)

単位: 件

	H15	H16	H17	H18	H19	H20	H21	H22	H23	H24
感染症及び寄生虫症	342	301	305	405	422	191	147	179	170	154
結核	63	59	57	66	39	13	6	17	20	3
その他のウイルス疾患	4	6	7	6	9	13	2	5	5	6
新生物	2,086	2,074	1,996	1,728	1,773	971	1,029	993	996	1,110
胃の悪性新生物	355	345	320	248	211	112	102	107	97	134
腸の悪性新生物	293	257	232	246	242	120	144	119	112	122
気管、気管支及び肺の悪性新生物	256	286	248	211	241	120	137	125	152	174
乳房の悪性新生物	108	86	83	77	54	47	48	40	39	63
子宮の悪性新生物	59	50	46	30	39	26	35	23	21	23
悪性リンパ腫	73	83	76	82	63	50	47	48	43	44
血液及び造血器の疾患並びに免疫機構の障害	98	89	82	157	164	61	51	62	50	49
内分泌、栄養及び代謝疾患	946	1,043	1,113	1,210	1,218	495	360	317	361	327
糖尿病	746	892	955	885	917	379	276	218	275	235
精神及び行動の障害	2,506	2,598	2,768	2,420	2,500	1,730	1,662	1,667	1,597	1,653
精神病	2,227	2,253	2,315	2,047	2,163	1,568	1,509	1,560	1,508	1,505
神経系の疾患	756	759	756	882	1,057	537	556	564	570	600
アルツハイマー病	130	91	37	76	253	61	63	62	60	58
眼及び付属器の疾患	451	374	350	521	547	263	240	277	266	271
耳及び乳様突起の疾患	46	35	38	44	52	35	35	39	30	46
循環器系の疾患	3,926	4,107	4,395	3,967	3,719	1,044	892	925	896	893
高血圧性疾患	367	514	737	772	654	179	105	100	89	53
虚血性心疾患	813	1,049	1,221	680	690	253	259	237	209	262
くも膜下出血	86	79	79	61	69	31	41	35	22	41
脳内出血	322	287	259	278	273	83	87	106	110	93
脳梗塞	1,381	1,285	1,301	1,184	1,006	185	159	163	177	178
脳動脈硬化(症)	1	12	10	7	3	2	1	0	1	0
その他の脳血管疾患	86	79	67	105	102	43	43	47	49	31
呼吸器系の疾患	906	765	756	929	928	269	249	264	284	267
喘息	225	149	131	184	144	47	27	29	29	29
消化器系の疾患	921	902	865	1,209	1,114	503	542	543	522	548
う蝕	0	0	1	0	0	0	0	0	0	0
歯肉炎及び歯周疾患	0	0	0	1	0	0	0	0	1	0
胃及び十二指腸の疾患	318	310	269	366	324	114	73	88	68	69
肝臓の疾患	194	167	146	167	157	90	88	67	69	69
皮膚及び皮下組織の疾患	84	83	105	127	121	51	45	57	53	50
筋骨格系及び結合組織の疾患	1,209	1,095	959	1,129	1,145	407	344	364	373	393
炎症性多発性関節障害	147	128	130	130	126	47	33	33	26	28
骨の密度及び構造の障害	209	127	163	178	188	29	17	31	21	18
腎尿路生殖器系の疾患	704	665	723	760	756	256	236	241	240	245
糸球体疾患及び腎尿管間質性疾患	44	50	64	85	81	37	39	41	34	43
腎不全	312	320	287	288	255	67	85	88	84	84
前立腺肥大(症)	150	99	132	138	117	33	28	27	28	24
妊娠、分娩及び産じょく	105	96	111	79	86	87	84	81	83	71
流産	6	4	6	9	5	4	7	8	8	7
妊娠高血圧症候群	10	8	5	2	3	6	4	2	0	6
周産期に発生した病態	70	35	41	40	52	40	29	23	22	24
先天奇形、変形及び染色体異常	14	10	14	21	13	11	24	23	15	34
所見で他に分類されないもの	236	139	180	354	363	107	80	76	82	78
損傷・中毒及びその他の外因の影響	1,068	1,094	1,161	1,016	958	351	332	348	383	398
骨折	755	755	785	638	544	181	160	160	166	213
合 計	16,474	16,264	16,718	16,998	16,988	7,409	6,937	7,043	6,993	7,211



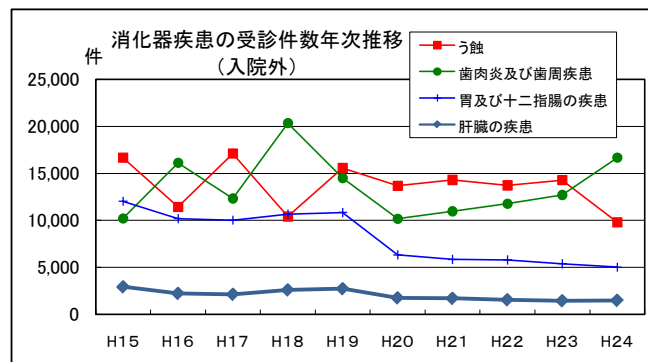
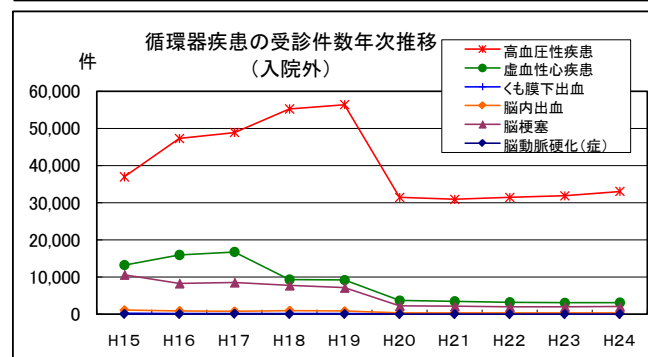
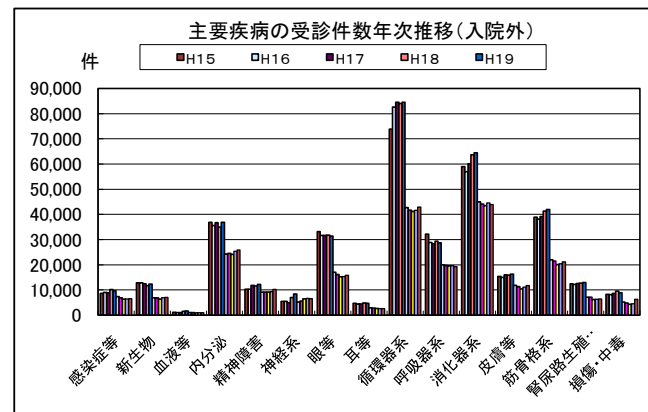
5) 年次別受診件数(各年5月診療分)

出典: 石川県国民健康保険疾病分類別調査統計表(5月診療分)

(2) 入院外(石川県)

単位: 件

	H15	H16	H17	H18	H19	H20	H21	H22	H23	H24
感染症及び寄生虫症	8,668	8,972	8,873	10,178	9,715	7,354	6,817	6,370	6,513	6,547
結核	269	238	202	246	169	50	51	28	42	37
その他のウイルス疾患	92	68	189	165	144	101	105	204	101	83
新生物	12,835	12,781	12,428	11,691	12,268	6,804	6,916	6,324	6,941	7,127
胃の悪性新生物	2,426	2,327	2,068	1,888	1,797	877	836	798	819	852
腸の悪性新生物	1,801	1,786	1,588	1,509	1,609	804	831	742	772	810
気管、気管支及び肺の悪性新生物	802	810	845	826	862	430	421	405	464	466
乳房の悪性新生物	1,044	1,023	1,000	835	884	616	610	617	713	751
子宮の悪性新生物	237	220	198	228	213	177	188	176	164	183
悪性リンパ腫	326	342	319	314	286	180	191	198	205	232
血液及び造血器の疾患並びに免疫機構の障害	1,144	1,034	1,068	1,547	1,630	1,011	1,043	953	1,004	1,024
内分泌、栄養及び代謝疾患	36,905	35,590	36,689	34,990	36,868	24,273	24,499	24,142	25,382	25,967
糖尿病	18,891	20,519	21,382	17,924	19,085	11,819	11,727	11,139	11,573	11,676
精神及び行動の障害	10,278	10,306	11,825	11,534	12,248	9,116	9,202	9,152	9,371	10,320
精神病	6,984	7,392	7,665	7,025	7,575	5,929	6,149	6,522	6,780	7,158
神経系の疾患	5,459	5,528	4,975	6,989	8,424	5,250	5,619	6,520	6,675	6,570
アルツハイマー病	669	639	345	867	1,102	232	259	269	267	291
眼及び付属器の疾患	33,123	31,597	31,600	31,807	31,450	17,020	16,163	15,287	15,411	15,902
耳及び乳様突起の疾患	4,702	4,421	4,403	4,875	4,683	2,964	2,836	2,653	2,727	2,730
循環器系の疾患	73,909	82,619	84,528	84,002	84,506	42,666	41,643	41,235	41,684	42,909
高血圧性疾患	36,999	47,318	48,935	55,281	56,427	31,418	30,941	31,424	31,899	33,053
虚血性心疾患	13,261	15,972	16,787	9,331	9,236	3,676	3,467	3,229	3,104	3,138
くも膜下出血	309	245	261	263	231	157	140	146	138	137
脳内出血	1,132	919	818	1,003	866	423	385	387	412	397
脳梗塞	10,638	8,306	8,561	7,757	7,152	2,304	2,195	2,004	2,017	2,061
脳動脈硬化(症)	66	39	127	37	51	13	19	11	14	16
その他の脳血管疾患	1,154	965	918	1,189	1,170	539	537	440	475	454
呼吸器系の疾患	32,198	28,861	28,400	29,363	28,704	19,942	19,680	19,517	19,712	19,262
喘息	6,679	6,056	5,664	5,509	5,293	3,380	3,380	3,618	3,512	3,571
消化器系の疾患	59,037	57,006	60,162	63,740	64,484	45,044	44,052	43,506	44,562	44,030
う蝕	16,671	11,423	17,101	10,416	15,571	13,682	14,307	13,724	14,276	9,802
歯肉炎及び歯周疾患	10,229	16,137	12,350	20,347	14,522	10,192	10,983	11,786	12,723	16,681
胃及び十二指腸の疾患	12,034	10,194	10,036	10,677	10,836	6,345	5,870	5,810	5,403	5,048
肝臓の疾患	2,936	2,234	2,138	2,607	2,734	1,756	1,705	1,553	1,444	1,489
皮膚及び皮下組織の疾患	15,400	14,966	15,972	15,906	16,266	11,827	11,319	10,391	11,167	11,852
筋骨格系及び結合組織の疾患	38,918	38,096	39,116	41,269	41,920	22,013	21,433	20,077	20,414	21,289
炎症性多発性関節障害	3,914	3,669	3,929	3,685	3,552	2,424	2,282	2,229	2,302	2,339
骨の密度及び構造の障害	6,079	5,692	6,022	5,977	6,455	2,662	2,578	2,688	2,512	2,595
腎尿路生殖器系の疾患	12,497	12,266	12,606	12,773	12,909	7,117	7,122	6,202	6,362	6,538
糸球体疾患及び腎尿管間質性疾患	754	658	707	985	791	476	445	409	407	390
腎不全	1,519	1,436	1,477	1,305	1,338	601	605	578	564	545
前立腺肥大(症)	3,683	3,424	3,427	3,536	3,714	1,603	1,647	1,444	1,502	1,570
妊娠、分娩及び産じょく	462	392	346	279	284	239	226	226	246	245
流産	21	37	29	17	31	28	24	27	26	26
妊娠高血圧症候群	20	15	9	3	5	2	1	1	0	4
周産期に発生した病態	62	24	32	34	31	46	29	28	25	43
先天奇形、変形及び染色体異常	105	116	96	168	194	163	127	109	125	337
所見で他に分類されないもの	4,829	4,866	4,814	7,598	7,483	4,602	4,172	3,307	3,242	3,541
損傷・中毒及びその他の外因の影響	8,206	8,074	8,625	9,554	8,876	5,189	4,857	4,303	4,564	6,409
骨折	2,713	2,697	2,840	2,712	2,304	1,239	1,070	914	961	1,058
合 計	358,737	357,515	366,558	378,297	382,943	232,640	227,755	220,302	226,127	232,642



5) 年次別受診件数(各年5月診療分)

出典:石川県国民健康保険疾病分類別調査統計表(5月診療分)

(3) 入院+入院外(石川県)

単位:件

	H15	H16	H17	H18	H19	H20	H21	H22	H23	H24
感染症及び寄生虫症	9,010	9,273	9,178	10,583	10,137	7,545	6,964	6,549	6,683	6,701
結核	332	297	259	312	208	63	57	45	62	40
その他のウイルス疾患	96	74	196	171	153	114	107	209	106	89
新生物	14,921	14,855	14,424	13,419	14,041	7,775	7,945	7,317	7,937	8,237
胃の悪性新生物	2,781	2,672	2,388	2,136	2,008	989	938	905	916	986
腸の悪性新生物	2,094	2,043	1,820	1,755	1,851	924	975	861	884	932
気管、気管支及び肺の悪性新生物	1,058	1,096	1,093	1,037	1,103	550	558	530	616	640
乳房の悪性新生物	1,152	1,109	1,083	912	938	663	658	657	752	814
子宮の悪性新生物	296	270	244	258	252	203	223	199	185	206
悪性リンパ腫	399	425	395	396	349	230	238	246	248	276
血液及び造血器の疾患並びに免疫機構の障害	1,242	1,123	1,150	1,704	1,794	1,072	1,094	1,015	1,054	1,073
内分泌、栄養及び代謝疾患	37,851	36,633	37,802	36,200	38,086	24,768	24,859	24,459	25,743	26,294
糖尿病	19,637	21,411	22,337	18,809	20,002	12,198	12,003	11,357	11,848	11,911
精神及び行動の障害	12,784	12,904	14,593	13,954	14,748	10,846	10,864	10,819	10,968	11,973
精神病	9,211	9,645	9,980	9,072	9,738	7,497	7,658	8,082	8,288	8,663
神経系の疾患	6,215	6,287	5,731	7,871	9,481	5,787	6,175	7,084	7,245	7,170
アルツハイマー病	799	730	382	943	1,355	293	322	331	327	349
眼及び付属器の疾患	33,574	31,971	31,950	32,328	31,997	17,283	16,403	15,564	15,677	16,173
耳及び乳様突起の疾患	4,748	4,456	4,441	4,919	4,735	2,999	2,871	2,692	2,757	2,776
循環器系の疾患	77,835	86,726	88,923	87,969	88,225	43,710	42,535	42,160	42,580	43,802
高血圧性疾患	37,366	47,832	49,672	56,053	57,081	31,597	31,046	31,524	31,988	33,106
虚血性心疾患	14,074	17,021	18,008	10,011	9,926	3,929	3,726	3,466	3,313	3,400
くも膜下出血	395	324	340	324	300	188	181	181	160	178
脳内出血	1,454	1,206	1,077	1,291	1,139	506	472	493	522	490
脳梗塞	12,019	9,591	9,862	8,941	8,158	2,489	2,354	2,167	2,194	2,239
脳動脈硬化(症)	67	51	137	44	54	15	20	11	15	16
その他の脳血管疾患	1,240	1,044	985	1,294	1,272	582	580	487	524	485
呼吸器系の疾患	33,104	29,626	29,156	30,292	29,632	20,211	19,929	19,781	19,996	19,529
喘息	6,904	6,205	5,795	5,693	5,437	3,601	3,407	3,647	3,541	3,600
消化器系の疾患	59,958	57,908	61,027	64,949	65,598	45,547	44,594	44,049	45,084	44,578
う蝕	16,671	11,423	17,102	10,416	15,571	13,682	14,307	13,724	14,276	9,802
歯肉炎及び歯周疾患	10,229	16,137	12,350	20,348	14,522	10,192	10,983	11,786	12,724	16,681
胃及び十二指腸の疾患	12,352	10,504	10,305	11,043	11,160	6,459	5,943	5,898	5,471	5,117
肝臓の疾患	3,130	2,401	2,284	2,774	2,891	1,846	1,793	1,620	1,513	1,558
皮膚及び皮下組織の疾患	15,484	15,049	16,077	16,033	16,387	11,878	11,364	10,448	11,220	11,902
筋骨格系及び結合組織の疾患	40,127	39,191	40,075	42,398	43,065	22,420	21,777	20,441	20,787	21,682
炎症性多発性関節障害	4,061	3,797	4,059	3,815	3,678	2,471	2,315	2,262	2,328	2,367
骨の密度及び構造の障害	6,288	5,819	6,185	6,155	6,643	2,691	2,595	2,719	2,533	2,613
腎尿路生殖器系の疾患	13,201	12,931	13,329	13,533	13,665	7,373	7,358	6,443	6,602	6,783
糸球体疾患及び腎尿管間質性疾患	798	708	771	1,070	872	513	484	450	441	433
腎不全	1,831	1,756	1,764	1,593	1,593	668	690	666	648	629
前立腺肥大(症)	3,833	3,523	3,559	3,674	3,831	1,636	1,675	1,471	1,530	1,594
妊娠、分娩及び産じょく	567	488	457	358	370	326	310	307	329	316
流産	27	41	35	26	36	32	31	35	34	33
妊娠高血圧症候群	30	23	14	5	8	8	5	3	0	10
周産期に発生した病態	132	59	73	74	83	86	58	51	47	67
先天奇形、変形及び染色体異常	119	126	110	189	207	174	151	132	140	371
所見で他に分類されないもの	5,065	5,005	4,994	7,952	7,846	4,709	4,252	3,383	3,324	3,619
損傷・中毒及びその他の外因の影響	9,274	9,168	9,786	10,570	9,834	5,540	5,189	4,651	4,947	6,807
骨折	3,468	3,452	3,625	3,350	2,848	1,420	1,230	1,074	1,127	1,271
合 計	375,211	373,779	383,276	395,295	399,931	240,049	234,692	227,345	233,120	239,853

6)一人当たり医療費(5月診療分)

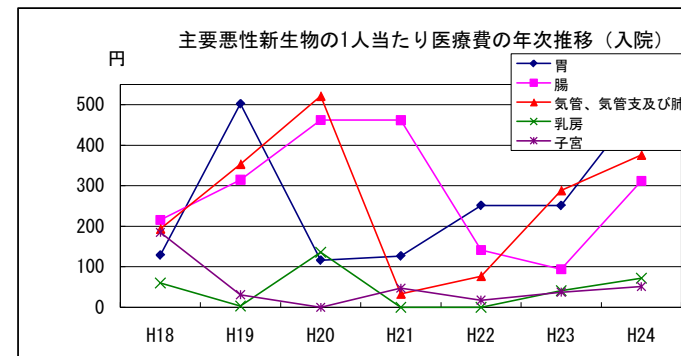
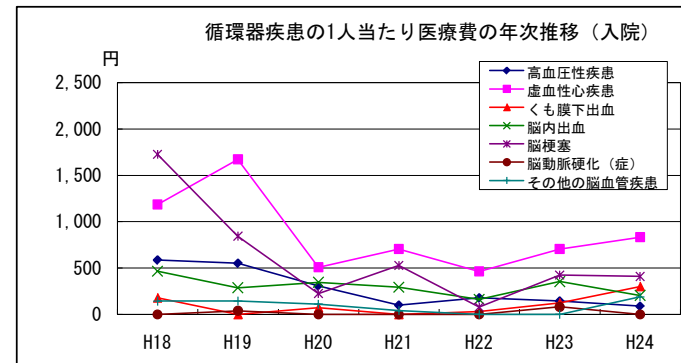
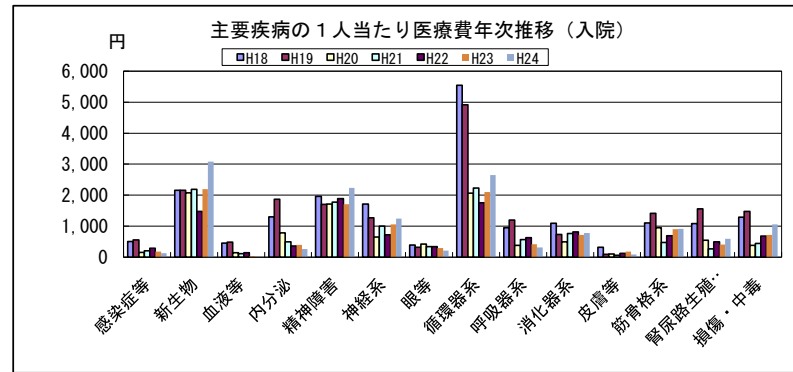
出典:石川県国民健康保険疾病分類別調査統計表(5月診療分)

(1)入院(七尾市)

単位:円

疾病分類	H18	H19	H20	H21	H22	H23	H24
感染症及び寄生虫症	508	561	157	210	290	183	139
結核	131	0	0	0	25	0	0
その他のウイルス疾患	33	0	0	0	54	42	45
新生物	2,157	2,154	2,075	2,193	1,477	2,199	3,090
胃の悪性新生物	129	502	116	126	251	251	506
腸の悪性新生物	216	315	462	462	141	94	312
気管、気管支及び肺の悪性新生物	194	353	521	34	77	289	376
乳房の悪性新生物	60	3	136	0	0	41	72
子宮の悪性新生物	185	31	0	47	18	37	51
悪性リンパ腫	144	179	103	389	75	226	207
血液及び造血器の疾患並びに免疫機構の障害	451	490	145	118	143	36	0
内分泌、栄養及び代謝疾患	1,304	1,870	788	492	358	403	272
糖尿病	1,059	1,635	415	409	162	291	176
精神及び行動の障害	1,959	1,702	1,719	1,780	1,890	1,716	2,242
精神病	1,646	1,455	1,668	1,540	1,756	1,574	2,004
神経系の疾患	1,711	1,266	646	1,000	722	1,067	1,249
アルツハイマー病	46	50	9	12	0	56	35
眼及び付属器の疾患	391	322	425	341	338	301	213
耳及び乳様突起の疾患	11	11	22	21	16	20	14
循環器系の疾患	5,547	4,920	2,064	2,230	1,757	2,109	2,659
高血圧性疾患	587	553	306	100	179	145	88
虚血性心疾患	1,187	1,674	509	705	463	707	834
くも膜下出血	179	0	73	0	31	125	301
脳内出血	464	288	346	292	163	353	205
脳梗塞	1,728	845	226	528	80	426	410
脳動脈硬化(症)	0	38	0	0	0	81	0
その他の脳血管疾患	144	144	111	40	0	0	190
呼吸器系の疾患	946	1,201	385	572	629	421	317
喘息	160	201	79	12	84	47	0
消化器系の疾患	1,096	732	498	766	817	722	789
食道	0	0	0	0	0	0	0
嚙肉炎及び嚙肉疾患	0	0	0	0	0	0	0
胃及び十二指腸の疾患	238	226	74	76	102	37	77
肝臓の疾患	172	154	101	237	141	80	82
皮膚及び皮下組織の疾患	317	92	105	59	119	186	93
筋骨格系及び結合組織の疾患	1,104	1,411	945	474	687	910	921
炎症性多発性関節障害	186	192	53	0	29	18	0
骨の密度及び構造の障害	107	228	48	40	39	150	0
腎尿路生殖器系の疾患	1,082	1,560	546	273	493	418	603
糸球体疾患及び腎尿管間質性疾患	121	92	40	86	99	60	162
腎不全	408	470	159	110	126	102	134
前立腺肥大(症)	234	127	99	28	29	0	32
妊娠、分娩及び産じょく	0	22	54	68	42	47	0
流産	0	0	23	3	0	6	0
妊娠高血圧症候群	0	0	0	0	0	0	0
周産期に発生した病態	0	38	9	64	17	0	14
先天奇形、変形及び染色体異常	0	0	25	34	58	0	154
所見で他に分類されないもの	377	328	165	99	105	236	46
損傷・中毒及びその他の外因の影響	1,287	1,474	379	443	680	723	1,059
骨折	720	776	99	313	376	462	496
合 計	20,250	20,154	11,152	11,238	10,637	11,697	13,875

注)市町合併により合併前の医療費は計上できず



6) 一人当たり医療費(5月診療分)

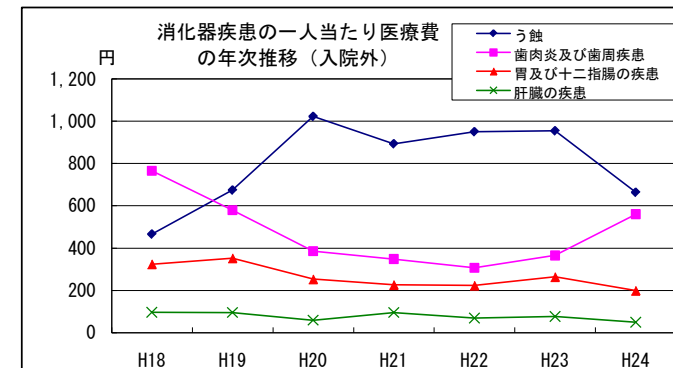
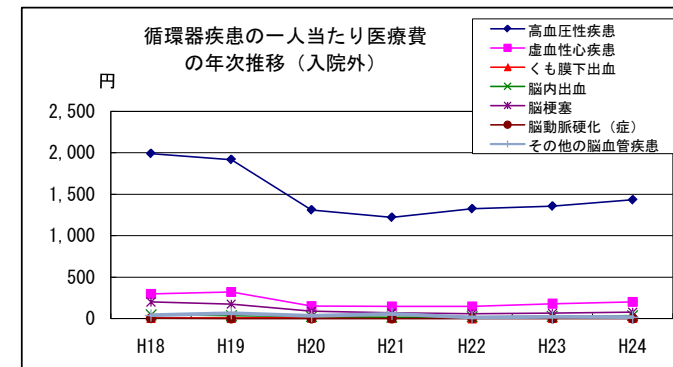
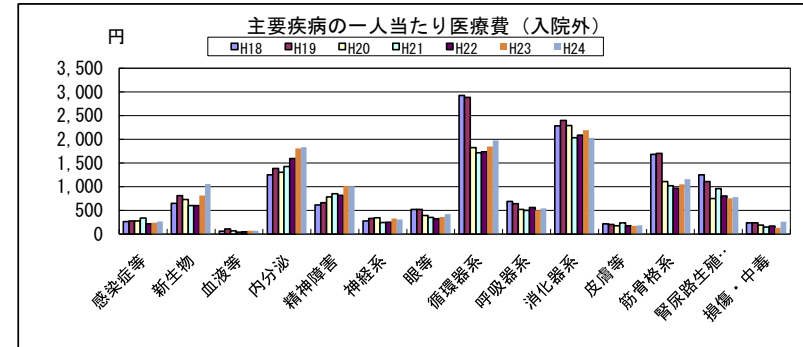
出典: 石川県国民健康保険疾病分類別調査統計表(5月診療分)

(2) 入院外(七尾市)

単位: 円

疾病分類	H18	H19	H20	H21	H22	H23	H24
感染症及び寄生虫症	265	280	277	339	216	235	264
結核	5	2	0	0	0	2	12
その他のウイルス疾患	3	1	2	4	3	3	5
新生物	646	813	732	602	603	812	1,053
胃の悪性新生物	63	92	90	70	58	75	130
腸の悪性新生物	51	87	126	44	87	118	156
気管、気管支及び肺の悪性新生物	76	93	78	96	36	84	108
乳房の悪性新生物	60	53	102	47	34	34	45
子宮の悪性新生物	3	7	7	6	29	25	17
悪性リンパ腫	20	18	11	21	45	22	25
血液及び造血器の疾患並びに免疫機構の障害	60	106	70	44	46	67	66
内分泌、栄養及び代謝疾患	1,251	1,388	1,304	1,426	1,598	1,807	1,832
糖尿病	880	1,010	895	983	1,126	1,257	1,258
精神及び行動の障害	615	660	786	850	816	1,013	1,009
精神病	510	546	685	736	691	895	888
神経系の疾患	275	328	345	243	248	325	307
アルツハイマー病	15	32	19	24	23	23	14
眼及び付属器の疾患	523	518	394	350	324	358	422
耳及び乳様突起の疾患	86	83	76	81	62	77	71
循環器系の疾患	2,924	2,883	1,821	1,713	1,738	1,846	1,975
高血圧性疾患	1,990	1,918	1,312	1,222	1,326	1,357	1,433
虚血性心疾患	298	319	151	147	147	179	201
くも膜下出血	10	9	13	8	3	10	11
脳内出血	46	34	24	18	22	27	36
脳梗塞	201	175	90	70	57	63	76
脳動脈硬化(症)	5	1	1	1	2	0	0
その他の脳血管疾患	40	65	33	58	13	21	17
呼吸器系の疾患	687	642	522	500	562	499	542
喘息	171	171	114	122	126	140	141
消化器系の疾患	2,287	2,395	2,289	2,037	2,087	2,193	2,030
う蝕	466	675	1,023	893	951	955	664
歯肉炎及び歯周疾患	765	579	385	348	307	365	560
胃及び十二指腸の疾患	324	352	253	226	223	264	199
肝臓の疾患	97	96	59	96	69	77	49
皮膚及び皮下組織の疾患	220	206	175	238	173	172	186
筋骨格系及び結合組織の疾患	1,684	1,701	1,105	1,021	963	1,052	1,156
炎症性多発性関節障害	195	198	150	161	140	201	191
骨の密度及び構造の障害	242	232	112	85	102	97	113
腎尿路生殖器系の疾患	1,251	1,109	751	957	802	751	777
糸球体疾患及び腎臓細管間質性疾患	70	10	9	22	14	17	11
腎不全	956	886	571	758	618	520	530
前立腺肥大(症)	58	64	29	46	47	66	85
妊娠、分娩及び産じょく	5	14	14	12	18	6	7
流産	0	0	1	0	2	1	1
妊娠高血圧症候群	0	0	0	0	0	0	0
周産期に発生した病態	0	0	3	0	1	0	1
先天奇形、変形及び染色体異常	19	1	8	13	2	12	22
所見で他に分類されないもの	217	217	170	198	135	153	203
損傷・中毒及びその他の外因の影響	236	235	191	149	169	130	255
骨折	93	79	65	37	45	38	42
合計	13,251	13,579	11,033	10,774	10,563	11,507	12,179

注) 市町合併により合併前の医療費は計上できず



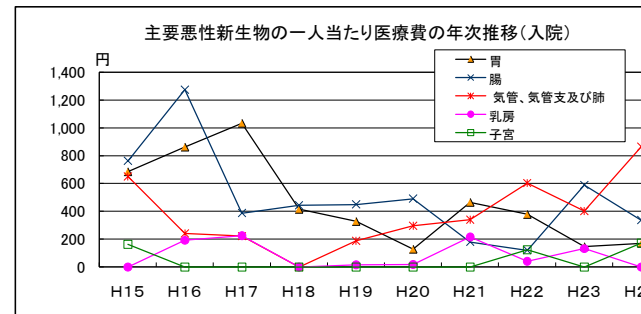
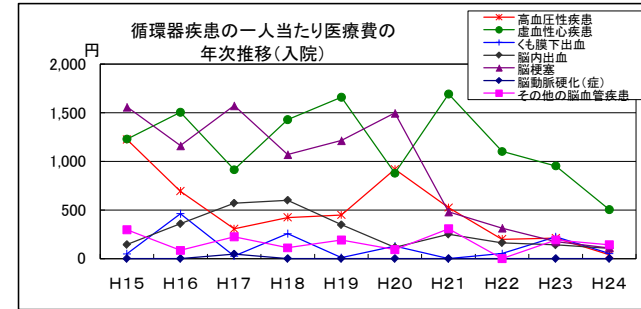
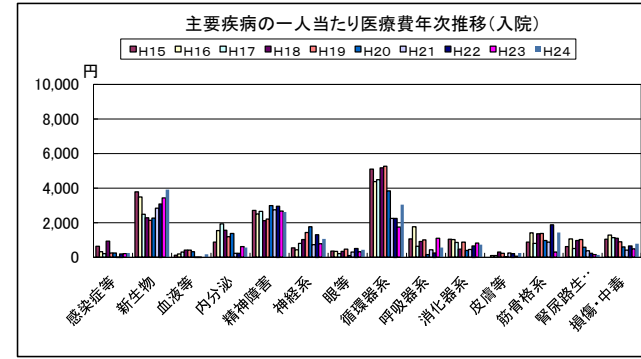
6)一人当たり医療費(5月診療分)

出典:石川県国民健康保険疾病分類別調査統計表(5月診療分)

(1)入院(羽咋市)

単位:円

疾病分類	H13	H14	H15	H16	H17	H18	H19	H20	H21	H22	H23	H24
感染症及び寄生虫症	352	311	637	312	195	919	245	245	7	197	199	246
結核	177	179	147	179	80	169	0	0	0	0	0	0
その他のウイルス疾患	0	0	0	0	0	0	0	0	0	0	0	0
新生物	3,234	3,120	3,786	3,478	2,473	2,294	2,130	2,260	2,844	3,079	3,420	3,903
胃の悪性新生物	760	685	862	1,033	415	328	128	465	378	147	171	420
腸の悪性新生物	952	762	1,273	387	443	450	491	181	120	589	337	330
気管、気管支及び肺の悪性新生物	2	650	242	222	0	189	297	341	604	403	865	402
乳房の悪性新生物	90	0	192	225	0	16	19	215	42	132	0	482
子宮の悪性新生物	110	162	0	0	0	0	0	0	124	0	172	156
悪性リンパ腫	0	145	0	194	469	73	102	156	181	86	93	150
血液及び造血器の疾患並びに免疫機構の障害	14	53	107	180	294	411	410	319	2	2	0	169
内分泌、栄養及び代謝疾患	2,541	1,606	872	1,532	1,924	1,549	1,180	1,377	230	223	604	560
糖尿病	2,387	1,580	599	1,352	1,642	1,205	1,023	1,041	161	132	604	547
精神及び行動の障害	2,741	2,609	2,704	2,505	2,649	2,113	2,197	2,975	2,753	2,950	2,659	2,608
精神病	2,366	2,529	2,440	2,088	2,231	1,825	1,949	2,817	2,495	2,759	2,594	2,541
神経系の疾患	421	743	537	424	790	1,009	1,427	1,759	736	1,310	782	1,048
アルツハイマー病	47	182	217	0	49	0	416	83	0	0	0	70
眼及び付属器の疾患	586	465	345	336	201	332	466	86	306	506	306	431
耳及び乳突突起の疾患	35	6	36	0	0	0	0	13	0	150	31	0
循環器系の疾患	7,663	5,661	5,096	4,375	4,478	5,170	5,267	3,832	2,245	2,239	1,733	3,040
高血圧性疾患	1,159	1,225	693	306	424	448	918	524	200	212	41	0
虚血性心疾患	2,730	1,229	1,503	914	1,429	1,658	877	1,692	1,101	952	503	1,155
くも膜下出血	0	50	463	27	257	10	129	0	52	224	51	52
脳内出血	273	144	357	569	599	347	115	250	162	140	105	172
脳梗塞	2,050	1,559	1,162	1,573	1,071	1,214	1,497	481	315	174	109	477
脳動脈硬化(症)	0	0	0	46	0	0	0	0	0	0	0	0
その他の脳血管疾患	0	297	84	225	111	191	93	307	0	193	142	85
呼吸器系の疾患	840	1,193	1,050	1,762	626	899	999	139	428	258	1,085	554
喘息	300	406	200	364	191	223	277	50	9	0	0	135
消化器系の疾患	799	999	1,033	1,010	854	461	872	392	459	666	820	720
十二指腸	0	0	0	0	0	0	0	0	0	0	0	0
膵炎及び膵腫疾患	0	0	0	0	0	0	0	0	0	0	0	0
胃及び十二指腸の疾患	129	141	182	249	357	106	275	166	43	0	329	256
肝臓の疾患	205	287	471	330	94	0	105	26	68	178	133	163
皮膚及び皮下組織の疾患	0	0	0	100	100	291	218	23	252	207	56	246
筋骨格系及び結合組織の疾患	383	1,245	869	1,400	790	1,348	1,366	965	880	1,871	302	1,430
炎症性多発性関節障害	51	198	150	15	172	11	161	0	0	0	0	0
骨の密度及び構造の障害	142	49	46	93	26	83	143	179	0	11	0	0
腎尿路生殖系疾患	1,268	986	611	1,055	496	967	1,017	568	377	236	144	121
糸球体疾患及び腎尿管間質性疾患	0	15	103	21	160	0	96	34	158	113	73	0
腎不全	1,182	539	337	915	254	628	645	518	163	104	0	0
前立腺肥大(症)	31	103	129	18	78	142	120	0	0	0	0	0
妊娠、分娩及び産じょく	93	36	67	0	50	3	20	55	21	70	111	39
流産	4	0	0	0	0	0	0	0	0	12	0	29
妊娠高血圧症候群	4	0	0	0	0	0	0	0	0	0	0	0
周産期に発生した病態	0	0	0	0	0	151	0	0	0	0	0	0
先天奇形、変形及び染色体異常	0	0	0	28	58	13	25	0	0	0	0	52
所見で他に分類されないもの	0	64	172	182	173	106	280	56	137	1	0	212
損傷・中毒及びその他の外因の影響	591	844	1,033	1,272	1,136	1,089	897	595	411	658	488	787
骨折	461	607	733	858	907	695	421	41	308	306	366	559
合計	21,562	19,941	18,955	19,949	17,289	19,112	19,016	15,657	12,089	14,624	12,740	16,164



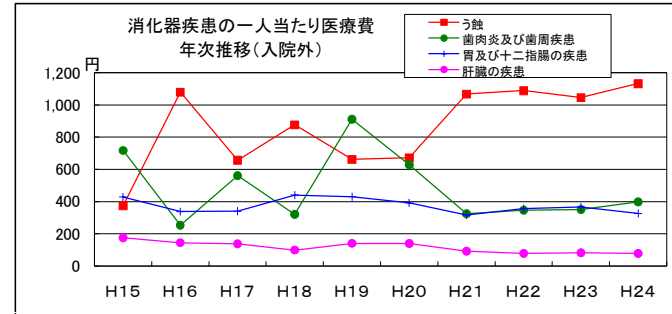
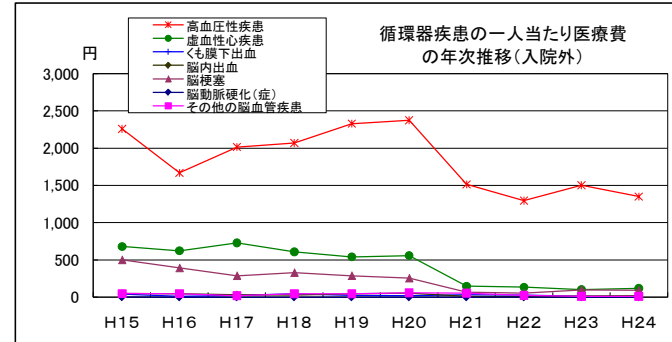
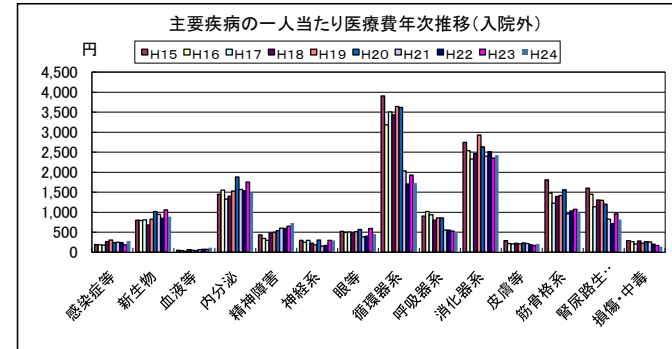
6) 一人当たり医療費(5月診療分)

出典:石川県国民健康保険疾病分類調査統計表(5月診療分)

(2)入院外(羽咋市)

単位:円

疾病分類	H13	H14	H15	H16	H17	H18	H19	H20	H21	H22	H23	H24
感染症及び寄生虫症	363	188	187	178	265	302	242	248	243	188	279	254
結核	80	19	4	8	8	13	1	0	0	0	2	0
その他のウイルス疾患	0	0	0	2	3	3	3	13	0	0	59	0
新生物	926	802	794	807	681	822	1,014	941	850	1,054	884	1,413
胃の悪性新生物	248	93	102	144	107	120	131	148	162	107	148	110
腸の悪性新生物	94	152	111	183	47	89	255	281	105	225	197	141
気管、気管支及び肺の悪性新生物	35	22	31	29	55	117	44	93	81	131	106	220
乳房の悪性新生物	55	70	80	72	44	82	103	125	89	64	90	96
子宮の悪性新生物	10	13	10	25	5	2	12	6	1	10	15	19
悪性リンパ腫	32	15	19	28	36	13	21	13	94	29	10	36
血液及び造血器の疾患並びに免疫機構の障害	55	44	43	25	66	51	43	62	70	71	111	186
内分泌、栄養及び代謝疾患	1,861	1,446	1,554	1,325	1,401	1,530	1,882	1,563	1,531	1,752	1,485	2,031
糖尿病	1,285	984	1,004	997	1,006	1,035	1,418	1,030	852	1,031	872	1,247
精神及び行動の障害	354	434	344	294	481	493	539	599	590	648	725	789
精神病	271	370	268	230	359	377	390	507	512	593	633	710
神経系の疾患	207	293	250	299	225	182	303	155	164	296	298	275
アルツハイマー病	9	31	52	13	3	8	69	6	16	4	1	20
眼及び付属器の疾患	613	518	497	500	484	512	565	381	397	588	455	436
耳及び乳様突起の疾患	127	139	115	97	89	106	95	70	61	47	57	51
循環器系の疾患	3,850	3,899	3,182	3,503	3,427	3,633	3,610	2,029	1,702	1,929	1,729	1,842
高血圧性疾患	1,653	2,259	1,669	2,016	2,069	2,330	2,376	1,514	1,296	1,504	1,351	1,411
虚血性疾患	1,143	680	623	729	609	542	558	147	134	101	119	172
くも膜下出血	6	39	8	23	44	22	17	32	26	11	6	10
脳内出血	45	47	43	31	29	45	53	10	7	16	19	9
脳梗塞	565	503	395	289	331	290	257	69	56	100	93	77
脳動脈硬化(症)	2	1	0	0	0	0	0	0	1	0	0	0
その他の脳血管疾患	23	49	48	20	47	47	60	56	25	12	11	12
呼吸器系の疾患	1,036	903	1,011	936	801	856	857	553	550	526	506	541
喘息	264	197	248	194	191	171	130	101	97	140	130	131
消化器系の疾患	2,973	2,740	2,530	2,330	2,462	2,928	2,630	2,395	2,508	2,349	2,421	2,584
う蝕	987	374	1,080	657	877	662	672	1,068	1,089	1,046	1,133	959
歯肉炎及び歯周疾患	351	718	253	561	321	912	629	325	347	351	398	588
胃及び十二指腸の疾患	574	428	338	341	440	430	392	317	356	367	327	243
肝臓の疾患	197	176	145	138	99	141	140	92	79	82	78	93
皮膚及び皮下組織の疾患	300	290	212	206	223	204	235	214	183	167	206	146
筋骨格系及び結合組織の疾患	2,044	1,803	1,480	1,222	1,388	1,411	1,555	956	1,035	1,067	1,004	1,020
炎症性多発性関節障害	159	182	150	173	257	180	181	173	152	196	142	133
骨の密度及び構造の障害	379	218	165	91	164	109	104	37	164	149	130	111
腎尿路生殖器系の疾患	1,575	1,597	1,447	1,133	1,300	1,298	1,202	824	709	960	819	1,148
糸球体疾患及び腎尿管間質性疾患	23	32	37	297	413	272	296	203	196	230	262	345
腎不全	1,235	1,255	1,145	568	564	746	622	411	330	553	342	614
前立腺肥大(症)	120	118	89	81	108	107	120	89	35	55	56	42
妊娠、分娩及び産じょく	8	17	22	4	10	5	5	6	8	14	1	1
流産	2	0	1	2	0	0	0	0	0	3	0	0
妊娠高血圧症候群	5	0	0	0	0	1	0	0	0	1	0	0
周産期に発生した病態	2	0	0	0	0	0	0	0	0	0	0	0
先天奇形、変形及び染色体異常	3	3	0	0	2	8	2	1	6	3	6	38
所見で他に分類されないもの	139	103	94	138	119	208	246	153	165	105	221	169
損傷・中毒及びその他の外因の影響	405	291	268	207	276	223	261	254	202	168	132	223
骨折	164	138	120	106	94	75	71	68	52	27	39	36
合計	16,841	15,510	14,031	13,204	13,680	14,773	15,286	11,403	10,973	11,929	11,340	13,148



6)一人当たり医療費(5月診療分)

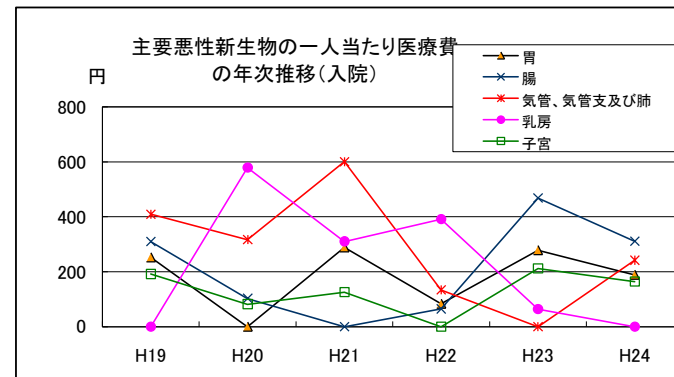
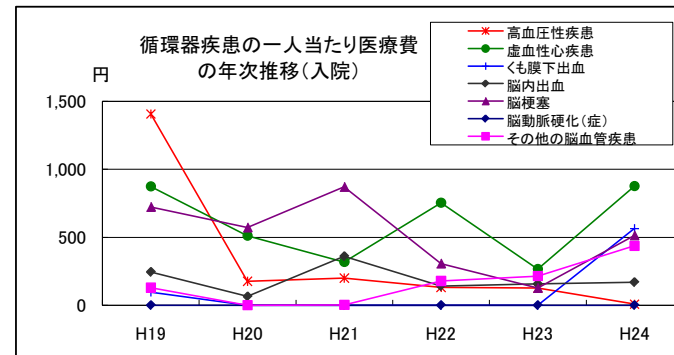
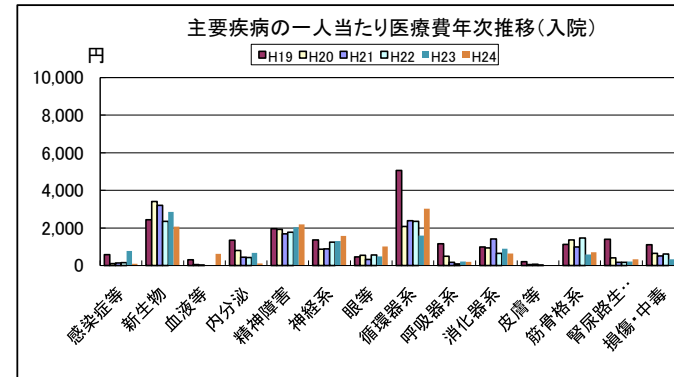
出典:石川県国民健康保険疾病分類別調査統計表(5月診療分)

(1)入院(志賀町)

単位:円

疾病分類	H19	H20	H21	H22	H23	H24
感染症及び寄生虫症	587	96	132	158	779	89
結核	0	0	0	0	261	0
その他のウイルス疾患	0	0	0	0	0	0
新生物	2,437	3,405	3,211	2,355	2,846	2,065
胃の悪性新生物	252	0	289	83	279	189
膵の悪性新生物	310	103	0	65	468	311
気管、気管支及び肺の悪性新生物	409	317	600	134	0	242
乳房の悪性新生物	0	579	310	392	64	0
子宮の悪性新生物	192	82	126	0	212	164
悪性リンパ腫	0	378	371	0	0	231
血液及び造血器の疾患並びに免疫機構の障害	315	56	23	0	0	620
内分泌、栄養及び代謝疾患	1,348	802	443	426	677	97
糖尿病	949	759	367	386	525	76
精神及び行動の障害	1,954	1,925	1,688	1,766	2,037	2,173
精神病	1,649	1,700	1,493	1,616	1,617	1,994
アルツハイマー病	426	64	66	121	59	162
神経系の疾患	1,361	875	881	1,238	1,298	1,564
眼及び付属器の疾患	464	540	317	569	483	1,005
耳及び乳様突起の疾患	14	0	7	0	0	22
循環器系の疾患	5,052	2,080	2,385	2,351	1,594	3,010
高血圧性疾患	1,407	177	200	131	126	9
虚血性心疾患	874	511	319	755	267	876
くも膜下出血	97	0	0	0	0	564
脳内出血	245	65	361	141	158	170
脳梗塞	723	572	871	307	128	514
脳動脈硬化(症)	0	0	0	0	0	0
その他の脳血管疾患	129	0	2	178	214	437
呼吸器系の疾患	1,153	489	175	92	208	194
喘息	165	54	0	0	60	0
消化器系の疾患	986	929	1,412	648	884	624
う蝕	0	0	0	0	0	0
歯肉炎及び歯周疾患	0	0	0	0	0	0
胃及び十二指腸の疾患	439	378	581	332	126	104
肝臓の疾患	92	133	458	0	150	268
皮膚及び皮下組織の疾患	204	52	76	15	0	10
筋骨格系及び結合組織の疾患	1,118	1,369	990	1,470	588	704
炎症性多発性関節障害	11	168	134	167	115	0
骨の密度及び構造の障害	242	195	188	310	0	0
腎尿路生殖器系の疾患	1,402	416	170	165	211	330
糸球体疾患及び腎尿管間質性疾患	0	97	0	0	0	46
腎不全	853	202	123	129	209	156
前立腺肥大(症)	216	0	0	0	0	119
妊娠、分娩及び産じょく	0	0	0	0	63	0
流産	0	0	0	0	0	0
妊娠高血圧症候群	0	0	0	0	0	0
周産期に発生した病態	14	0	67	0	0	0
先天奇形、変形及び染色体異常	0	0	91	0	0	103
所見で他に分類されないもの	109	0	145	134	0	5
損傷・中毒及びその他の外因の影響	1,099	649	519	608	328	686
骨折	605	415	342	120	317	299
合計	19,619	13,683	12,733	11,997	11,998	13,300

注)市町合併により合併前の医療費は計上できず



6)一人当たり医療費(5月診療分)

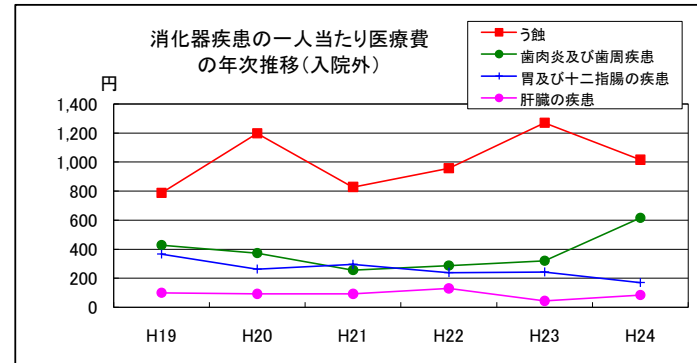
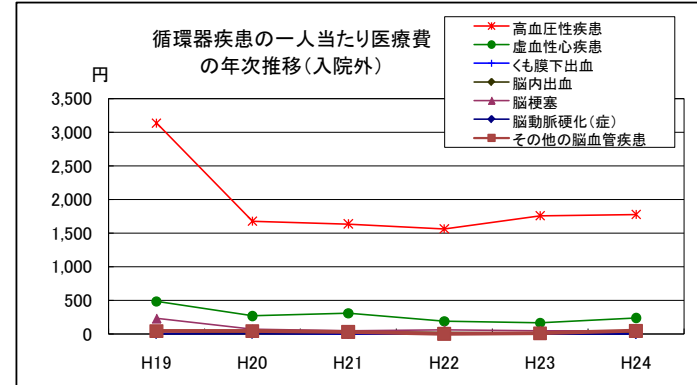
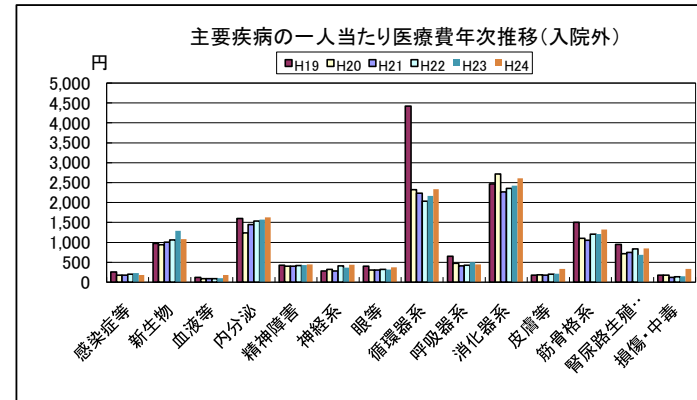
出典:石川県国民健康保険疾病分類別調査統計表(5月診療分)

(2)入院外(志賀町)

単位:円

疾病分類	H19	H20	H21	H22	H23	H24
感染症及び寄生虫症	261	174	177	200	223	174
結核	10	0	0	0	1	0
その他のウイルス疾患	1	2	0	4	8	4
新生物	974	941	1,004	1,063	1,285	1,079
胃の悪性新生物	128	59	75	99	95	83
膵の悪性新生物	81	80	171	36	97	75
気管、気管支及び肺の悪性新生物	86	81	64	261	191	40
乳房の悪性新生物	48	192	103	36	55	123
子宮の悪性新生物	8	3	2	3	7	31
悪性リンパ腫	26	52	55	79	66	36
血液及び造血器の疾患並びに免疫機構の障害	122	88	85	85	97	176
内分泌、栄養及び代謝疾患	1,602	1,239	1,444	1,535	1,571	1,624
糖尿病	967	734	841	882	902	1,018
精神及び行動の障害	424	401	398	416	429	441
精神病	267	281	310	336	350	357
神経系の疾患	281	325	283	409	362	432
アルツハイマー病	30	13	9	13	10	9
眼及び付属器の疾患	401	304	305	321	318	372
耳及び乳様突起の疾患	70	67	63	43	68	55
循環器系の疾患	4,421	2,324	2,237	2,033	2,166	2,333
高血圧性疾患	3,136	1,677	1,637	1,565	1,759	1,777
虚血性心疾患	484	268	310	189	165	239
くも膜下出血	7	9	1	0	0	3
脳内出血	44	16	35	27	16	29
脳梗塞	232	71	46	59	48	46
脳動脈硬化(症)	1	2	3	2	0	0
その他の脳血管疾患	45	45	32	3	12	48
呼吸器系の疾患	649	478	410	426	497	441
喘息	168	106	86	89	101	117
消化器系の疾患	2,467	2,714	2,271	2,352	2,424	2,609
う蝕	788	1,198	829	958	1,270	1,016
歯肉炎及び歯周疾患	429	374	257	288	321	616
胃及び十二指腸の疾患	367	264	295	240	244	171
肝臓の疾患	101	93	93	131	44	85
皮膚及び皮下組織の疾患	173	186	178	198	206	330
筋骨格系及び結合組織の疾患	1,502	1,102	1,050	1,206	1,211	1,318
炎症性多発性関節障害	156	142	224	286	182	240
骨の密度及び構造の障害	154	61	66	83	76	69
腎尿路生殖器系の疾患	949	715	749	836	680	842
糸球体疾患及び腎尿管間質性疾患	85	89	141	205	153	213
腎不全	625	420	446	422	276	428
前立腺肥大(症)	114	68	58	95	102	74
妊娠、分娩及び産じょく	2	3	11	4	8	7
流産	0	0	0	1	8	0
妊娠高血圧症候群	1	0	0	0	0	0
周産期に発生した病態	0	0	0	0	0	0
先天奇形、変形及び染色体異常	4	7	3	18	0	11
所見で他に分類されないもの	191	144	138	129	124	109
損傷・中毒及びその他の外因の影響	178	173	124	138	142	330
骨折	65	61	26	17	23	37
合 計	14,670	11,385	10,931	11,413	11,813	12,684

注)市町合併により合併前の医療費は計上できず



6)一人当たり医療費(5月診療分)

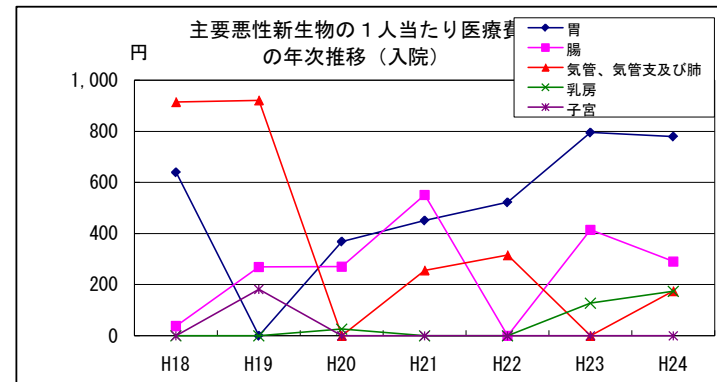
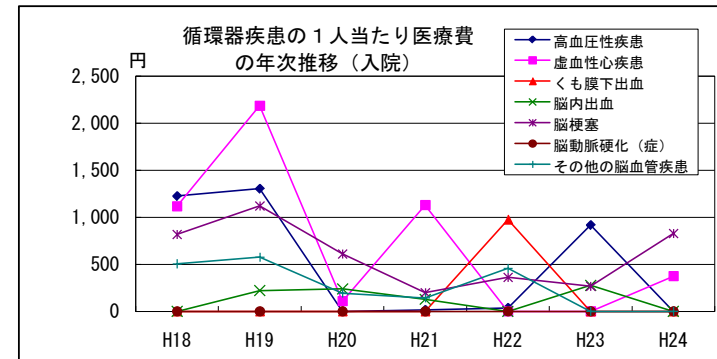
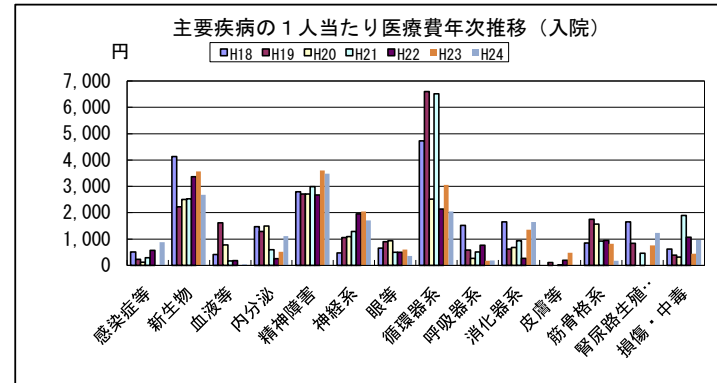
出典:石川県国民健康保険疾病分類別調査統計表(5月診療分)

(1)入院(宝達志水町)

疾病分類	H18	H19	H20	H21	H22	H23	H24
感染症及び寄生虫症	511	232	119	294	576	0	874
結核	0	0	0	0	0	0	0
その他のウィルス疾患	0	0	0	0	0	0	0
新生物	4,130	2,229	2,502	2,531	3,364	3,557	2,675
胃の悪性新生物	640	0	369	451	522	796	780
腸の悪性新生物	38	269	271	551	0	415	291
気管、気管支及び肺の悪性新生物	915	922	0	256	316	0	175
乳房の悪性新生物	0	0	26	0	0	128	174
子宮の悪性新生物	0	181	0	0	0	0	0
悪性リンパ腫	227	0	0	97	0	0	0
血液及び造血器の疾患並びに免疫機構の障害	408	1,620	773	172	176	0	41
内分泌、栄養及び代謝疾患	1,476	1,291	1,497	599	260	512	1,104
糖尿病	704	801	1,084	320	260	153	850
精神及び行動の障害	2,800	2,716	2,709	2,993	2,671	3,600	3,477
精神病	2,012	2,248	2,300	2,541	2,671	3,600	2,832
神経系の疾患	475	1,054	1,094	1,292	1,952	2,047	1,705
アルツハイマー病	0	166	256	222	108	0	90
眼及び付属器の疾患	661	898	934	503	496	590	358
耳及び乳様突起の疾患	66	0	183	0	0	0	26
循環器系の疾患	4,725	6,603	2,513	6,519	2,139	3,050	2,047
高血圧性疾患	1,225	1,304	0	15	37	917	0
虚血性心疾患	1,116	2,184	109	1,129	0	0	374
くも膜下出血	0	0	0	0	975	0	0
脳内出血	0	221	239	128	0	277	0
脳梗塞	818	1,120	610	199	363	267	827
脳動脈硬化(症)	0	0	0	0	0	0	0
その他の脳血管疾患	507	576	194	142	457	0	0
呼吸器系の疾患	1,524	588	266	513	760	175	186
喘息	462	84	7	0	0	0	0
消化器系の疾患	1,648	617	686	930	267	1,351	1,639
う蝕	0	0	0	0	0	0	0
歯肉炎及び歯周疾患	0	0	0	0	0	0	0
胃及び十二指腸の疾患	743	285	13	13	0	0	0
肝臓の疾患	357	27	479	390	0	733	433
皮膚及び皮下組織の疾患	0	113	0	11	193	475	0
筋骨格系及び結合組織の疾患	850	1,750	1,571	930	951	816	167
炎症性多発性関節障害	43	158	270	0	31	0	0
骨の密度及び構造の障害	332	76	0	0	0	87	0
腎尿路生殖器系の疾患	1,653	841	0	457	0	749	1,225
糸球体疾患及び腎尿細管間質性疾患	46	188	0	0	0	0	106
腎不全	1,096	653	0	395	0	421	1,119
前立腺肥大(症)	106	0	0	0	0	328	0
妊娠、分娩及び産じょく	0	0	0	0	180	187	0
流産	0	0	0	0	0	187	0
妊娠高血圧症候群	0	0	0	0	0	0	0
周産期に発生した病態	0	20	0	0	0	0	0
先天奇形、変形及び染色体異常	0	0	0	0	0	0	0
所見で他に分類されないもの	102	453	162	72	0	10	189
損傷・中毒及びその他の外因の影響	614	393	315	1,892	1,072	443	962
骨折	421	0	203	1,331	769	427	633
合計	21,643	21,418	15,323	19,709	15,055	17,560	16,676

注)市町合併により合併前の医療費は計上できません

単位:円



6)一人当たり医療費(5月診療分)

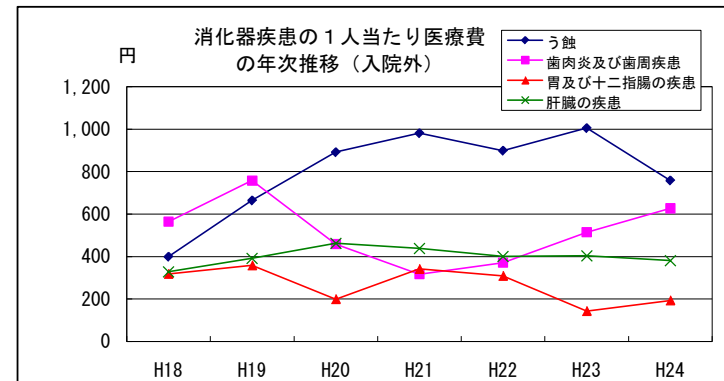
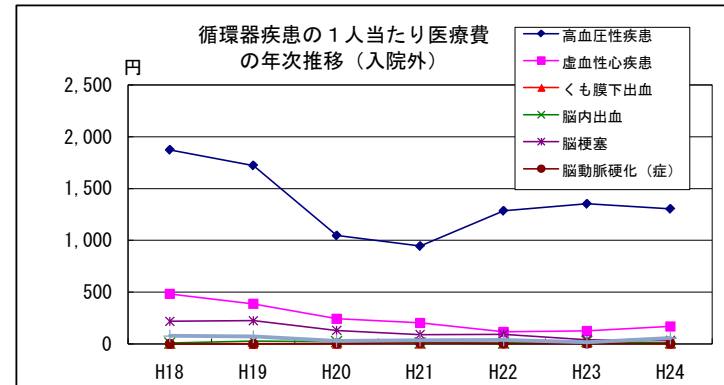
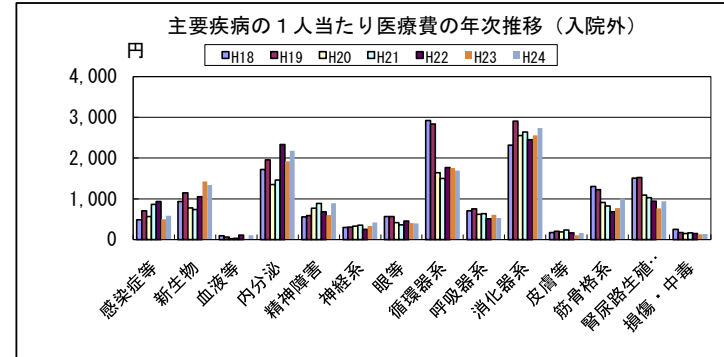
出典:石川県国民健康保険疾病分類別調査統計表(5月診療分)

(2)入院外(宝達志水町)

単位:円

疾病分類	H18	H19	H20	H21	H22	H23	H24
感染症及び寄生虫症	488	705	563	867	938	505	588
結核	11	7	0	0	6	1	0
その他のウイルス疾患	1	0	0	3	7	0	2
新生物	936	1,144	775	737	1,056	1,424	1,344
胃の悪性新生物	138	163	150	61	31	82	99
腸の悪性新生物	124	112	127	218	115	298	276
気管、気管支及び肺の悪性新生物	125	39	94	51	48	300	179
乳房の悪性新生物	12	162	118	6	18	135	107
子宮の悪性新生物	1	0	0	0	2	0	0
悪性リンパ腫	7	32	30	1	2	66	57
血液及び造血器の疾患並びに免疫機構の障害	91	61	26	29	114	24	113
内分泌、栄養及び代謝疾患	1,720	1,954	1,350	1,459	2,337	1,921	2,184
糖尿病	1,053	1,186	741	709	1,554	1,141	1,205
精神及び行動の障害	554	587	770	890	681	602	898
精神病	405	398	659	761	592	520	711
神経系の疾患	302	306	328	354	251	335	426
アルツハイマー病	13	53	27	16	23	12	16
眼及び付属器の疾患	565	565	414	365	456	407	399
耳及び乳様突起の疾患	86	102	86	82	51	154	74
循環器系の疾患	2,923	2,833	1,641	1,503	1,765	1,757	1,694
高血圧性疾患	1,875	1,724	1,046	944	1,285	1,352	1,304
虚血性心疾患	482	386	241	202	115	124	167
くも膜下出血	2	2	3	4	5	10	2
脳内出血	8	27	21	9	8	24	11
脳梗塞	217	224	130	89	93	39	34
脳動脈硬化(症)	0	0	3	10	3	2	2
その他の脳血管疾患	76	70	29	34	36	15	56
呼吸器系の疾患	711	756	619	639	513	609	531
喘息	173	196	120	103	145	161	185
消化器系の疾患	2,315	2,911	2,551	2,642	2,452	2,553	2,741
う蝕	400	665	892	982	899	1,005	759
歯肉炎及び歯周疾患	565	759	459	317	372	515	628
胃及び十二指腸の疾患	319	359	200	342	310	144	194
肝臓の疾患	329	393	463	439	401	404	381
皮膚及び皮下組織の疾患	172	201	190	237	166	112	164
筋骨格系及び結合組織の疾患	1,304	1,224	915	821	683	774	1,009
炎症性多発性関節障害	144	176	97	109	129	79	261
骨の密度及び構造の障害	116	111	73	39	43	52	61
腎尿路生殖器系の疾患	1,511	1,524	1,092	1,032	943	772	942
糸球体疾患及び腎尿管間質性疾患	165	190	150	129	156	14	136
腎不全	1,149	1,092	656	725	518	587	643
前立腺肥大(症)	84	113	25	29	47	18	39
妊娠、分娩及び産じよく	3	0	5	10	2	14	0
流産	3	0	0	0	0	0	0
妊娠高血圧症候群	0	0	0	0	0	0	0
周産期に発生した病態	0	0	0	0	0	0	0
先天奇形、変形及び染色体異常	0	8	7	0	0	5	7
所見で他に分類されないもの	177	192	231	248	150	89	115
損傷・中毒及びその他の外因の影響	248	171	150	162	151	133	144
骨折	86	28	50	56	74	50	33
合計	14,106	15,243	11,712	12,077	12,707	12,188	13,372

注)市町合併により合併前の医療費は計上できず



6)一人当たり医療費(5月診療分)

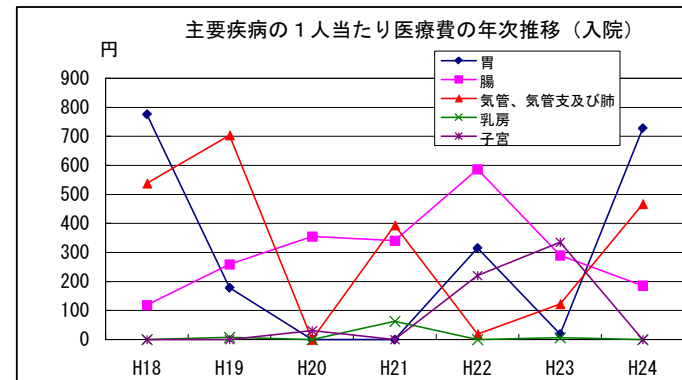
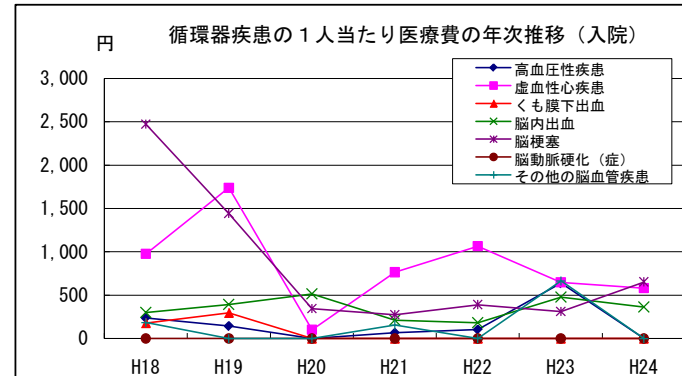
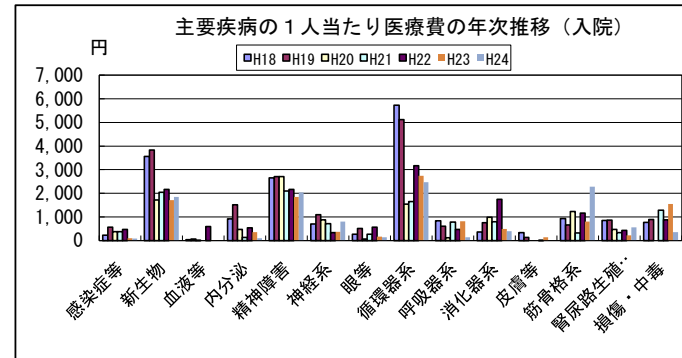
出典:石川県国民健康保険疾病分類別調査統計表(5月診療分)

(1)入院(中能登町)

単位:円

疾病分類	H18	H19	H20	H21	H22	H23	H24
感染症及び寄生虫症	226	564	380	380	473	105	90
結核	80	185	3	0	0	0	0
その他のウィルス疾患	0	0	0	0	0	0	0
新生物	3,567	3,836	1,720	2,040	2,173	1,720	1,855
胃の悪性新生物	775	178	0	0	315	19	727
腸の悪性新生物	119	259	355	341	586	290	186
気管、気管支及び肺の悪性新生物	538	704	0	394	19	123	467
乳房の悪性新生物	0	8	0	63	0	7	0
子宮の悪性新生物	0	0	31	0	221	335	0
悪性リンパ腫	458	342	181	341	0	477	0
血液及び造血器の疾患並びに免疫機構の障害	40	73	8	0	600	9	0
内分泌、栄養及び代謝疾患	925	1,512	471	132	539	364	113
糖尿病	908	1,427	439	132	178	146	113
精神及び行動の障害	2,651	2,709	2,703	2,102	2,165	1,854	2,045
精神病	2,242	2,390	2,313	1,945	2,041	1,854	1,783
神経系の疾患	702	1,102	874	718	344	385	813
アルツハイマー病	0	58	166	164	0	0	0
眼及び付属器の疾患	275	514	60	275	568	177	151
耳及び乳様突起の疾患	78	88	64	65	0	81	0
循環器系の疾患	5,727	5,122	1,548	1,654	3,170	2,754	2,475
高血圧性疾患	237	144	0	66	103	638	0
虚血性心疾患	976	1,738	101	765	1,065	648	582
くも膜下出血	178	295	0	0	0	0	0
脳内出血	299	394	514	209	181	478	362
脳梗塞	2,470	1,442	343	274	390	310	652
脳動脈硬化(症)	0	0	0	0	0	0	0
その他の脳血管疾患	185	0	0	156	0	663	0
呼吸器系の疾患	838	614	124	784	472	819	151
喘息	269	149	82	0	0	0	0
消化器系の疾患	361	760	994	794	1,752	495	402
う蝕	0	0	0	0	0	0	0
歯肉炎及び歯周疾患	0	0	0	0	0	0	0
胃及び十二指腸の疾患	88	92	265	0	204	0	0
肝臓の疾患	25	119	387	191	262	40	0
皮膚及び皮下組織の疾患	342	129	0	0	11	147	0
筋骨格系及び結合組織の疾患	928	661	1,225	319	1,163	810	2,290
炎症性多発性関節障害	294	305	89	0	0	0	129
骨の密度及び構造の障害	267	35	0	0	0	0	0
腎尿路生殖器系の疾患	849	861	475	334	427	226	564
糸球体疾患及び腎尿管間質性疾患	122	0	71	0	149	35	211
腎不全	286	430	181	140	141	150	18
前立腺肥大(症)	92	142	0	89	0	0	0
妊娠、分娩及び産じょく	10	239	24	0	0	56	0
流産	10	0	0	0	0	0	0
妊娠高血圧症候群	0	0	0	0	0	0	0
周産期に発生した病態	34	41	0	63	149	0	0
先天奇形、変形及び染色体異常	0	0	0	0	0	548	0
所見で他に分類されないもの	1,432	690	0	169	0	305	162
損傷・中毒及びその他の外因の影響	770	890	0	1,290	878	1,554	362
骨折	516	650	0	1,075	495	872	20
合 計	19,756	20,407	10,670	11,118	14,883	12,407	11,473

注)市町合併により合併前の医療費は計上できず



6)一人当たり医療費(5月診療分)

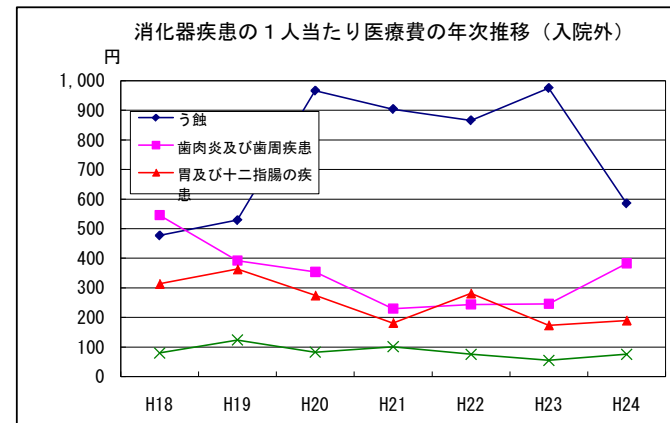
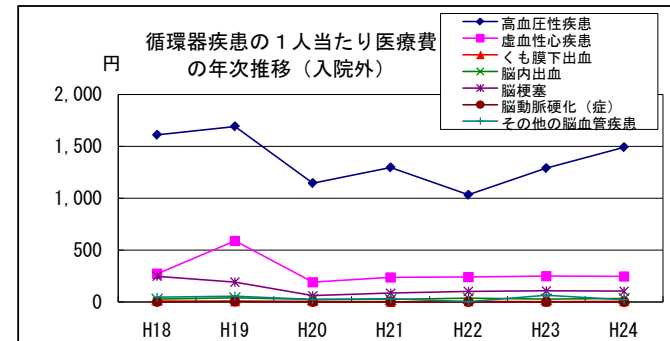
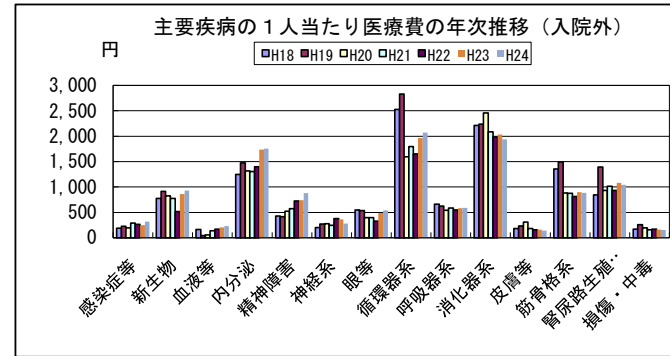
出典:石川県国民健康保険疾病分類別調査統計表(5月診療分)

(2)入院外(中能登町)

単位:円

疾病分類	H18	H19	H20	H21	H22	H23	H24
感染症及び寄生虫症	188	229	198	287	263	248	314
結核	1	0	3	0	0	0	0
その他のウイルス疾患	4	29	39	76	3	0	0
新生物	777	912	824	774	517	859	926
胃の悪性新生物	167	134	89	74	60	84	159
腸の悪性新生物	87	109	175	53	79	194	112
気管、気管支及び肺の悪性新生物	39	62	47	15	1	23	7
乳房の悪性新生物	29	53	21	48	7	150	205
子宮の悪性新生物	12	2	5	3	1	22	82
悪性リンパ腫	14	37	6	14	8	11	12
血液及び造血器の疾患並びに免疫機構の障害	167	46	56	138	169	200	228
内分泌、栄養及び代謝疾患	1,250	1,472	1,317	1,303	1,398	1,739	1,757
糖尿病	950	1,113	1,038	943	965	1,047	1,135
精神及び行動の障害	430	413	524	572	728	738	881
精神病	329	293	477	515	621	682	761
神経系の疾患	204	273	280	247	381	360	277
アルツハイマー病	16	32	6	6	6	15	15
眼及び付属器の疾患	551	534	395	400	327	487	538
耳及び乳様突起の疾患	73	91	71	60	46	96	94
循環器系の疾患	2,529	2,831	1,595	1,799	1,650	1,962	2,072
高血圧性疾患	1,609	1,690	1,144	1,295	1,031	1,288	1,490
虚血性心疾患	271	587	190	237	240	247	246
くも膜下出血	9	6	7	0	6	4	6
脳内出血	25	37	22	23	35	25	31
脳梗塞	246	190	60	84	100	105	103
脳動脈硬化(症)	1	4	1	0	0	0	0
その他の脳血管疾患	44	55	23	29	2	63	21
呼吸器系の疾患	660	624	544	586	549	578	587
喘息	170	177	132	158	92	118	224
消化器系の疾患	2,211	2,237	2,459	2,085	1,985	2,037	1,939
う蝕	478	529	967	905	867	976	586
歯肉炎及び歯周疾患	546	392	354	230	244	246	383
胃及び十二指腸の疾患	314	364	275	182	282	174	190
肝臓の疾患	80	124	83	102	76	55	76
皮膚及び皮下組織の疾患	184	230	311	183	155	159	140
筋骨格系及び結合組織の疾患	1,354	1,494	881	879	816	897	887
炎症性多発性関節障害	173	167	80	119	90	106	93
骨の密度及び構造の障害	194	201	83	94	91	194	108
腎尿路生殖器系の疾患	845	1,396	933	1,016	936	1,077	1,040
糸球体疾患及び腎尿管間質性疾患	16	32	36	56	44	76	36
腎不全	620	1,048	738	775	590	749	580
前立腺肥大(症)	63	82	23	34	34	29	281
妊娠、分娩及び産じよく	0	2	11	1	14	1	9
流産	0	0	0	0	0	0	4
妊娠高血圧症候群	0	0	0	1	0	0	0
周産期に発生した病態	0	0	0	2	0	0	0
先天奇形、変形及び染色体異常	5	0	1	4	0	3	6
所見で他に分類されないもの	230	222	168	163	79	128	121
損傷・中毒及びその他の外因の影響	172	260	194	157	171	156	153
骨折	72	76	24	21	49	48	15
合計	11,829	13,267	10,761	10,657	10,183	11,724	11,969

注)市町合併により合併前の医療費は計上できず



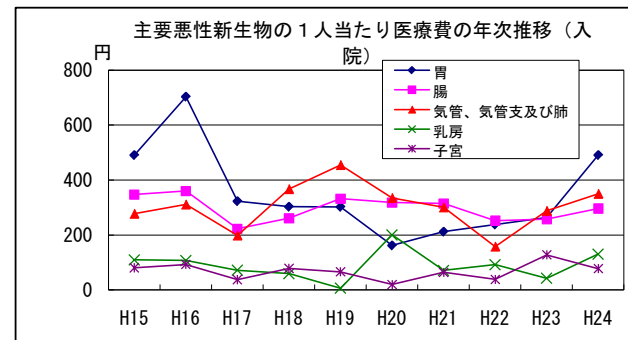
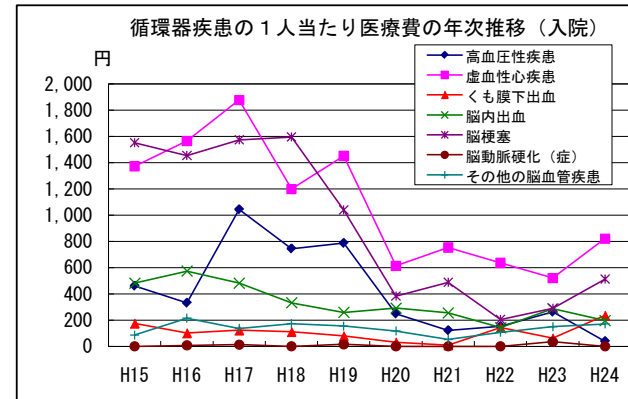
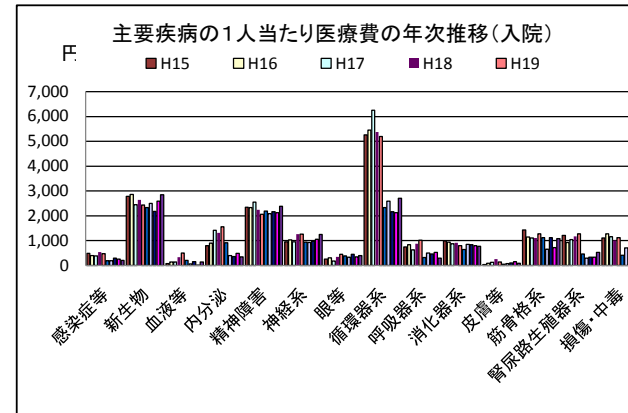
6)一人当たり医療費(5月診療分)

出典:石川県国民健康保険疾病分類別調査統計表(5月診療分)

(1)入院(管内)

単位:円

	H15	H16	H17	H18	H19	H20	H21	H22	H23	H24
感染症及び寄生虫症	487	400	383	543	482	187	193	302	261	211
結核	129	149	50	121	25	0	0	10	45	0
その他のウイルス疾患	15	15		14	0	0	0	23	18	19
新生物	2,782	2,860	2,452	2,638	2,433	2,338	2,495	2,177	2,586	2,850
胃の悪性新生物	491	703	323	303	302	162	212	238	263	491
腸の悪性新生物	347	360	222	261	332	318	314	252	257	296
気管、気管支及び肺の悪性新生物	277	311	198	367	455	335	301	158	288	350
乳房の悪性新生物	109	107	71	59	6	200	70	91	42	130
子宮の悪性新生物	80	92	37	78	65	19	63	37	127	77
悪性リンパ腫	96	97	283	170	138	162	316	47	176	155
血液及び造血器の疾患並びに免疫機構の障害	83	138	136	329	497	200	70	159	17	141
内分泌、栄養及び代謝疾患	801	904	1,423	1,312	1,555	914	400	362	490	349
糖尿病	600	811	1,266	996	1,299	648	314	208	353	278
精神及び行動の障害	2,351	2,328	2,558	2,249	2,062	2,191	2,090	2,160	2,131	2,383
精神病	2,154	2,007	2,133	1,827	1,774	2,012	1,845	2,028	1,987	2,144
神経系の疾患	958	1,029	957	1,262	1,268	946	924	977	1,060	1,254
アルツハイマー病	144	73	34	25	193	76	60	31	34	64
眼及び付属器の疾患	262	311	179	351	453	389	338	453	344	394
耳及び乳様突起の疾患	70	26	51	23	19	38	19	32	25	12
循環器系の疾患	5,264	5,452	6,247	5,374	5,190	2,335	2,593	2,171	2,131	2,704
高血圧性疾患	462	332	1,044	745	787	249	122	153	263	39
虚血性心疾患	1,373	1,564	1,876	1,198	1,451	614	753	636	521	820
くも膜下出血	175	101	122	111	79	31	9	143	62	235
脳内出血	482	573	482	331	259	292	255	142	286	195
脳梗塞	1,551	1,453	1,574	1,595	1,039	383	486	204	289	511
脳動脈硬化(症)	0	8	13	0	16	0	0	0	35	0
その他の脳血管疾患	86	215	137	174	155	117	52	107	150	171
呼吸器系の疾患	743	838	627	873	1,021	316	501	462	528	302
喘息	184	166	110	189	189	63	7	36	30	23
消化器系の疾患	994	936	873	913	795	642	847	837	797	777
う蝕	0	0		0	0	0	0	0	0	0
歯肉炎及び歯周疾患	0	0		0	0	0	0	0	0	0
胃及び十二指腸の疾患	257	303	304	250	261	164	143	129	94	95
肝臓の疾患	266	216	150	124	118	169	256	126	158	150
皮膚及び皮下組織の疾患	42	89	125	258	140	58	82	108	154	84
筋骨格系及び結合組織の疾患	1,427	1,149	1,104	1,103	1,283	1,122	657	1,117	728	1,082
炎症性多発性関節障害	129	104	160	180	166	91	24	45	28	17
骨の密度及び構造の障害	162	90	134	131	176	85	50	73	72	0
腎尿路生殖器系の疾患	1,213	926	1,042	1,169	1,278	464	298	336	341	526
糸球体疾患及び腎尿管間質性疾患	22	48	71	72	73	49	63	81	43	115
腎不全	694	641	398	656	582	214	153	113	140	192
前立腺肥大(症)	181	58	177	164	132	42	24	12	31	34
妊娠、分娩及び産じょく	16	1	9	2	45	35	32	47	75	7
流産	0	0		1	0	10	1	2	20	5
妊娠高血圧症候群	0	0		0	0	0	0	0	0	0
周産期に発生した病態	2	33	56	30	26	4	47	27	0	6
先天奇形、変形及び染色体異常	11	5	28	13	4	11	31	25	73	93
所見で他に分類されないもの	193	148	218	447	340	95	120	68	142	96
損傷・中毒及びその他の外因の影響	1,112	1,272	1,164	1,007	1,127	407	704	727	698	845
骨折	755	724	795	554	594	143	518	372	472	423
合 計	18,811	18,846	19,631	19,894	20,018	12,692	12,443	12,548	12,581	14,116



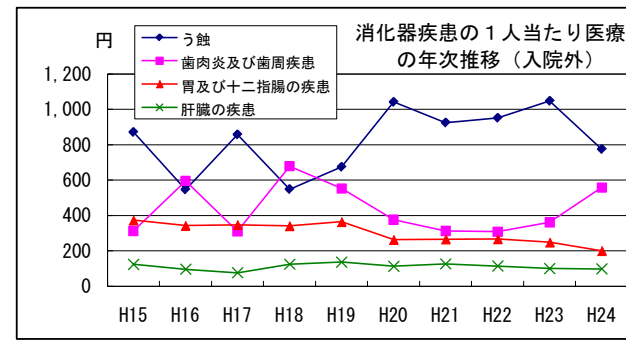
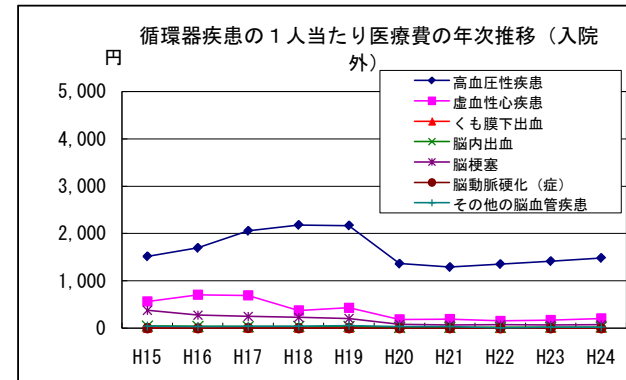
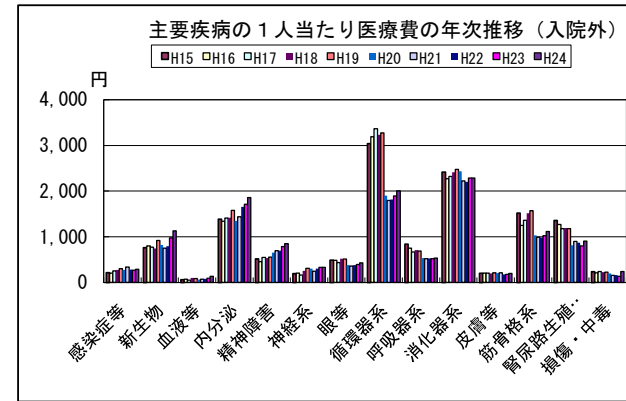
6)一人当たり医療費(5月診療分)

出典:石川県国民健康保険疾病分類別調査統計表(5月診療分)

(2)入院外(管内)

単位:円

	H15	H16	H17	H18	H19	H20	H21	H22	H23	H24
感染症及び寄生虫症	217	204	252	271	304	270	338	283	268	284
結核	13	9	5	8	3	0	0	1	1	5
その他のウイルス疾患	1	1	1	3	5	8	12	3	13	3
新生物	762	799	771	744	921	821	751	792	971	1,130
胃の悪性新生物	124	128	115	109	118	100	86	72	93	119
腸の悪性新生物	84	115	50	70	120	150	95	104	155	145
気管、気管支及び肺の悪性新生物	62	54	78	80	74	78	73	88	119	109
乳房の悪性新生物	65	78	49	61	71	113	60	34	73	94
子宮の悪性新生物	9	17	10	5	7	5	4	15	18	27
悪性リンパ腫	13	22	55	15	24	20	37	39	30	30
血液及び造血系の疾患並びに免疫機構の障害	61	68	51	98	86	66	67	80	93	132
内分泌、栄養及び代謝疾患	1,390	1,340	1,410	1,418	1,576	1,342	1,434	1,655	1,712	1,853
糖尿病	867	937	1,024	954	1,101	893	901	1,085	1,090	1,193
精神及び行動の障害	515	453	545	531	557	649	692	692	787	845
精神病	438	385	434	417	421	553	595	593	692	731
神経系の疾患	199	203	159	251	306	300	248	303	332	330
アルツハイマー病	36	15	6	13	40	15	17	16	15	14
眼及び付属器の疾患	491	483	433	516	511	378	358	382	390	429
耳及び乳様突起の疾患	89	81	78	84	85	74	72	53	82	68
循環器系の疾患	3,044	3,189	3,362	3,229	3,274	1,899	1,795	1,813	1,888	2,001
高血圧性疾患	1,518	1,696	2,056	2,180	2,169	1,363	1,291	1,354	1,416	1,484
虚血性心疾患	565	705	694	374	432	185	191	156	170	205
くも膜下出血	11	11	13	10	9	14	9	5	7	8
脳内出血	47	41	33	38	39	19	19	22	23	27
脳梗塞	380	277	249	230	206	83	67	74	69	71
脳動脈硬化(症)	1	0	4	3	1	1	2	2	0	0
その他の脳血管疾患	44	39	43	44	60	37	41	12	23	26
呼吸器系の疾患	838	748	665	709	688	531	518	526	521	529
喘息	230	181	166	175	167	113	114	119	131	150
消化器系の疾患	2,415	2,267	2,321	2,409	2,476	2,431	2,223	2,199	2,286	2,281
う蝕	872	547	858	549	675	1,042	925	952	1,048	775
歯肉炎及び歯周疾患	313	596	311	678	553	376	313	309	362	558
胃及び十二指腸の疾患	373	342	347	341	364	263	266	267	248	200
肝臓の疾患	124	96	76	124	136	113	126	114	100	98
皮膚及び皮下組織の疾患	204	203	204	198	208	203	210	173	176	196
筋骨格系及び結合組織の疾患	1,523	1,249	1,356	1,515	1,567	1,032	990	977	1,024	1,111
炎症性多発性関節障害	154	139	158	177	181	138	160	168	163	183
骨の密度及び構造の障害	201	151	195	185	180	83	92	100	108	99
腎尿路生殖器系の疾患	1,357	1,265	1,174	1,194	1,174	813	893	866	796	903
糸球体疾患及び腎尿管間質性疾患	31	85	122	106	92	73	88	102	90	119
腎不全	1,071	959	830	846	835	548	629	559	484	544
前立腺肥大(症)	70	60	70	76	90	45	43	55	61	97
妊娠、分娩及び産じょく	14	7	7	5	7	10	10	13	6	6
流産	0	3	1	0	0	1	0	2	2	1
妊娠高血圧症候群	0	1	0	0	0	0	0	0	0	0
周産期に発生した病態	0	0	0	0	0	1	0	0	0	0
先天奇形、変形及び染色体異常	5	4	2	10	2	6	7	5	7	19
所見で他に分類されないもの	130	127	141	219	215	168	182	123	150	162
損傷・中毒及びその他の外因の影響	235	212	238	227	226	195	156	162	136	238
骨折	98	79	79	83	70	58	37	40	38	35
合計	13,489	12,900	13,169	13,627	14,183	11,187	10,945	11,096	11,625	12,518



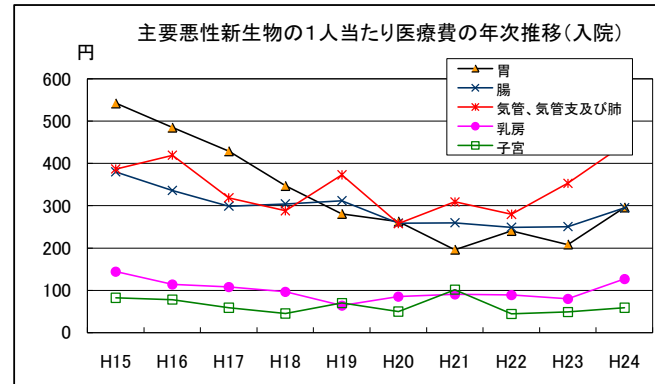
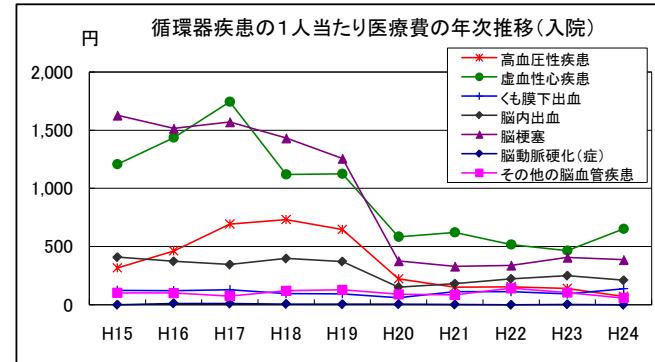
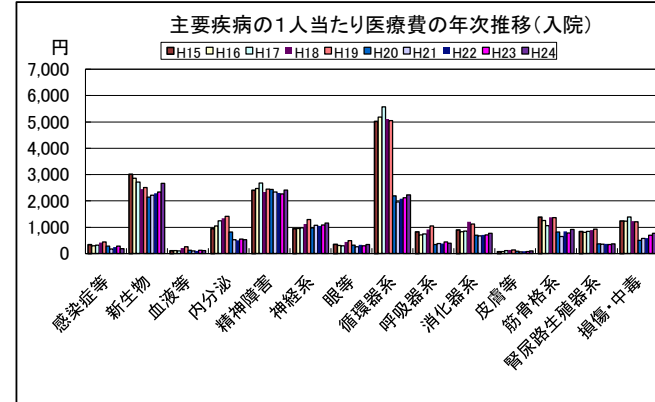
6)一人当たり医療費(5月診療分)

出典:石川県国民健康保険疾病分類別調査統計表(5月診療分)

(1)入院(石川県)

疾病分類	H15	H16	H17	H18	H19	H20	H21	H22	H23	H24
感染症及び寄生虫症	343	291	316	409	432	275	172	243	283	187
結核	81	66	64	69	43	17	9	26	38	8
その他のウイルス疾患	4	7	10	8	12	16	2	7	9	12
新生物	3,015	2,852	2,716	2,444	2,505	2,144	2,209	2,281	2,335	2,665
胃の悪性新生物	542	485	429	347	281	263	196	240	208	296
膵の悪性新生物	380	336	299	304	312	259	259	249	251	295
気管、気管支及び肺の悪性新生物	387	420	319	289	373	258	309	280	353	446
乳房の悪性新生物	144	114	108	96	64	85	91	89	80	127
子宮の悪性新生物	82	78	59	45	70	50	101	45	49	59
悪性リンパ腫	141	171	188	164	156	150	156	212	152	155
血液及び造血器の疾患並びに免疫機構の障害	107	111	95	201	253	116	96	100	120	114
内分泌、栄養及び代謝疾患	945	1,041	1,234	1,340	1,413	812	528	495	551	521
糖尿病	772	924	1,095	1,010	1,095	603	416	374	437	387
精神及び行動の障害	2,410	2,466	2,674	2,337	2,449	2,432	2,327	2,300	2,260	2,406
精神病	2,143	2,141	2,236	1,970	2,135	2,205	2,116	2,153	2,131	2,177
神経系の疾患	954	952	974	1,121	1,289	972	1,064	1,040	1,079	1,153
アルツハイマー病	130	89	38	74	244	82	89	86	83	85
眼及び付属器の疾患	355	302	290	441	481	314	261	331	295	341
耳及び乳突起の疾患	48	24	29	38	41	35	24	35	25	36
循環器系の疾患	5,013	5,172	5,565	5,100	5,049	2,187	1,958	2,073	2,116	2,224
高血圧性疾患	317	463	694	732	647	223	153	155	142	73
虚血性心疾患	1,208	1,437	1,745	1,120	1,126	586	622	518	467	654
くも膜下出血	125	123	130	96	94	60	112	113	94	139
脳内出血	409	374	346	398	372	152	182	223	251	211
脳梗塞	1,628	1,515	1,571	1,432	1,257	377	330	339	407	387
脳動脈硬化(症)	1	12	11	7	5	5	2	0	4	0
その他の脳血管疾患	103	102	76	121	130	91	85	143	105	59
呼吸器系の疾患	827	701	738	906	1,044	338	376	377	440	388
喘息	206	113	108	169	152	51	32	37	36	34
消化器系の疾患	896	823	845	1,202	1,119	695	673	703	709	764
う蝕	0	0	1	0	0	0	0	0	0	0
歯肉炎及び歯周疾患	0	0	0	1	0	0	0	0	1	0
胃及び十二指腸の疾患	268	259	241	361	336	159	80	112	88	93
肝臓の疾患	211	156	158	174	166	125	138	92	125	110
皮膚及び皮下組織の疾患	71	76	105	138	132	81	62	88	69	97
筋骨格系及び結合組織の疾患	1,390	1,251	1,063	1,372	1,359	817	639	844	775	908
炎症性多発性関節障害	171	156	137	161	140	68	50	58	51	43
骨の密度及び構造の障害	188	117	144	187	200	40	20	55	33	27
腎尿路生殖器系の疾患	834	801	838	891	918	365	354	363	339	370
糸球体疾患及び腎尿管間質性疾患	36	54	63	99	88	48	44	50	42	52
腎不全	491	511	454	437	419	154	181	180	174	185
前立腺肥大(症)	131	78	130	131	116	44	41	35	34	36
妊娠、分娩及び産じょく	40	34	33	26	33	50	43	51	56	61
流産	2	2	1	4	2	4	5	2	9	4
妊娠高血圧症候群	2	2	3	1	2	5	5	3	0	4
周産期に発生した病態	30	13	33	11	26	42	13	19	9	73
先天奇形、変形及び染色体異常	19	12	28	48	21	24	96	59	92	118
所見で他に分類されないもの	197	89	150	355	351	128	96	119	129	114
損傷・中毒及びその他の外因の影響	1,238	1,232	1,382	1,228	1,206	500	570	589	691	766
骨折	927	912	1,010	807	712	264	335	306	319	400
合 計	18,729	18,242	19,108	19,608	20,119	12,327	11,562	12,110	12,373	13,306

単位:円



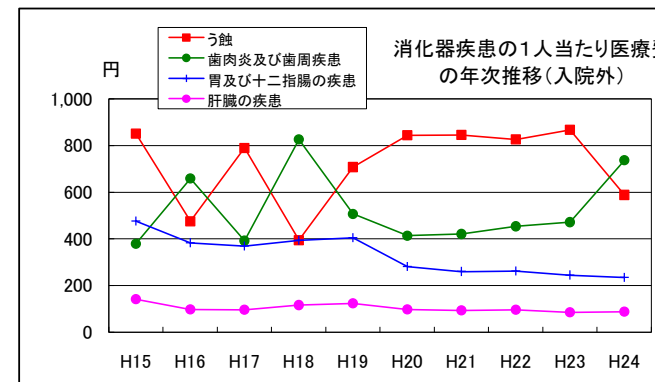
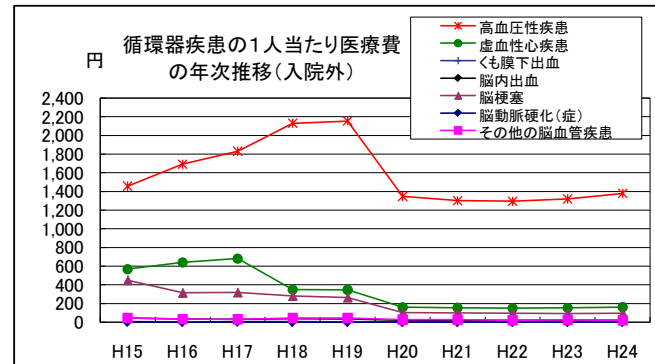
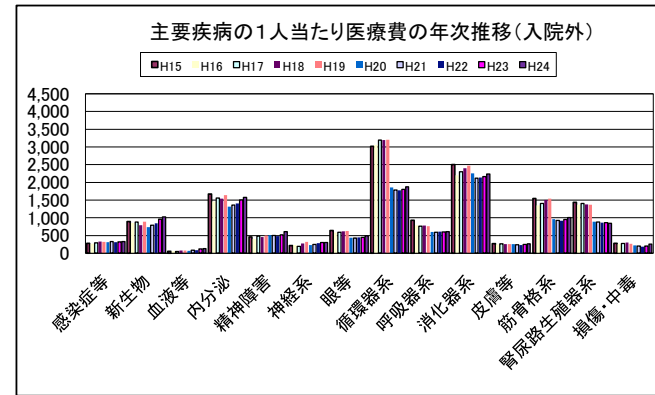
6)一人当たり医療費(5月診療分)

出典:石川県国民健康保険疾病分類別調査統計表(5月診療分)

(2)入院外(石川県)

単位:円

疾病分類	H15	H16	H17	H18	H19	H20	H21	H22	H23	H24
感染症及び寄生虫症	278	259	286	330	321	305	328	308	317	323
結核	19	14	13	14	8	2	2	2	2	3
その他のウイルス疾患	3	2	8	4	10	7	14	13	14	12
新生物	891	848	878	786	891	736	788	843	963	1,021
胃の悪性新生物	139	119	122	106	101	75	69	77	84	81
腸の悪性新生物	106	113	100	95	116	103	125	128	156	165
気管、気管支及び肺の悪性新生物	68	73	79	76	91	68	70	99	111	108
乳房の悪性新生物	88	81	90	70	79	98	91	98	117	139
子宮の悪性新生物	10	9	9	11	10	14	12	16	15	17
悪性リンパ腫	21	22	25	20	21	20	29	34	27	38
血液及び造血器の疾患並びに免疫機構の障害	53	55	46	75	74	63	77	80	115	127
内分泌、栄養及び代謝疾患	1,675	1,462	1,558	1,539	1,643	1,317	1,355	1,403	1,507	1,571
糖尿病	983	954	1,039	926	1,016	771	796	817	871	908
精神及び行動の障害	456	402	484	454	499	509	496	477	515	604
精神病	350	320	357	334	364	403	396	388	422	491
神経系の疾患	220	224	193	275	316	230	244	277	296	295
アルツハイマー病	36	33	16	33	46	13	15	14	14	15
眼及び付属器の疾患	642	583	591	616	620	439	425	441	445	485
耳及び乳様突起の疾患	103	90	83	100	96	83	78	76	74	76
循環器系の疾患	3,018	3,064	3,200	3,197	3,208	1,858	1,783	1,772	1,806	1,878
高血圧性疾患	1,457	1,692	1,830	2,128	2,152	1,348	1,301	1,295	1,320	1,379
虚血性心疾患	569	642	682	351	348	161	156	152	156	163
くも膜下出血	10	8	8	9	7	7	6	7	6	8
脳内出血	47	37	32	41	35	21	18	21	22	22
脳梗塞	450	316	319	282	265	104	101	99	95	97
脳動脈硬化(症)	3	2	5	2	2	0	1	1	1	1
その他の脳血管疾患	46	34	32	45	44	28	29	22	25	22
呼吸器系の疾患	930	788	762	781	761	602	592	611	598	605
喘息	262	207	197	195	183	135	129	141	133	139
消化器系の疾患	2,499	2,203	2,301	2,401	2,469	2,255	2,120	2,133	2,167	2,239
う蝕	851	476	790	395	708	844	845	827	867	589
歯肉炎及び歯周疾患	379	659	392	826	507	413	421	454	472	737
胃及び十二指腸の疾患	476	383	369	394	405	281	260	262	245	235
肝臓の疾患	141	97	96	116	124	97	93	96	85	88
皮膚及び皮下組織の疾患	268	246	259	255	254	252	233	231	244	266
筋骨格系及び結合組織の疾患	1,548	1,351	1,401	1,503	1,540	962	924	911	950	1,004
炎症性多発性関節障害	152	133	149	157	163	140	142	151	173	185
骨の密度及び構造の障害	249	200	225	215	231	106	104	109	100	97
腎尿路生殖器系の疾患	1,438	1,363	1,402	1,379	1,372	888	879	864	863	846
糸球体疾患及び腎尿管間質性疾患	34	32	46	62	53	43	47	48	52	47
腎不全	1,104	1,016	1,063	960	934	611	611	597	580	563
前立腺肥大(症)	120	123	111	126	133	66	61	62	67	77
妊娠、分娩及び産じょく	15	12	9	8	8	10	8	8	9	10
流産	1	2	1	1	1	2	1	1	1	2
妊娠高血圧症候群	0	0	0	0	0	0	0	0	0	0
周産期に発生した病態	1	0	1	1	0	3	1	1	1	3
先天奇形、変形及び染色体異常	4	4	2	8	7	7	6	7	9	20
所見で他に分類されないもの	139	116	120	226	238	178	166	142	144	151
損傷・中毒及びその他の外因の影響	279	256	272	296	265	214	195	185	197	250
骨折	115	106	110	104	82	63	52	49	55	56
合計	14,459	13,327	13,847	14,230	14,582	10,911	10,699	10,772	11,220	11,773



7) 年齢階層別受診件数・一人当たり医療費(平成24年5月診療分)

出典: 石川県国民健康保険疾病分類別調査統計表

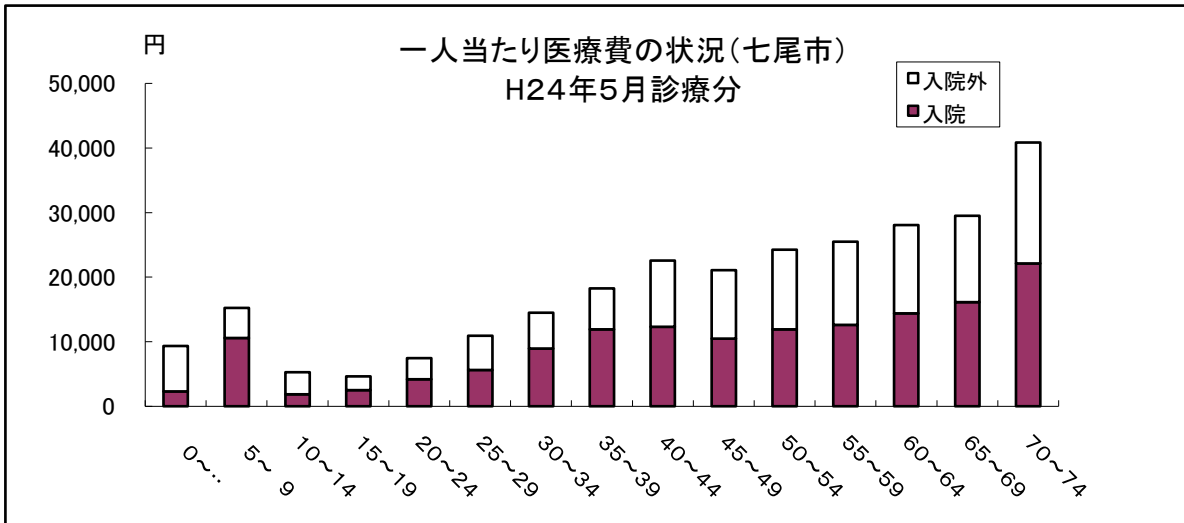
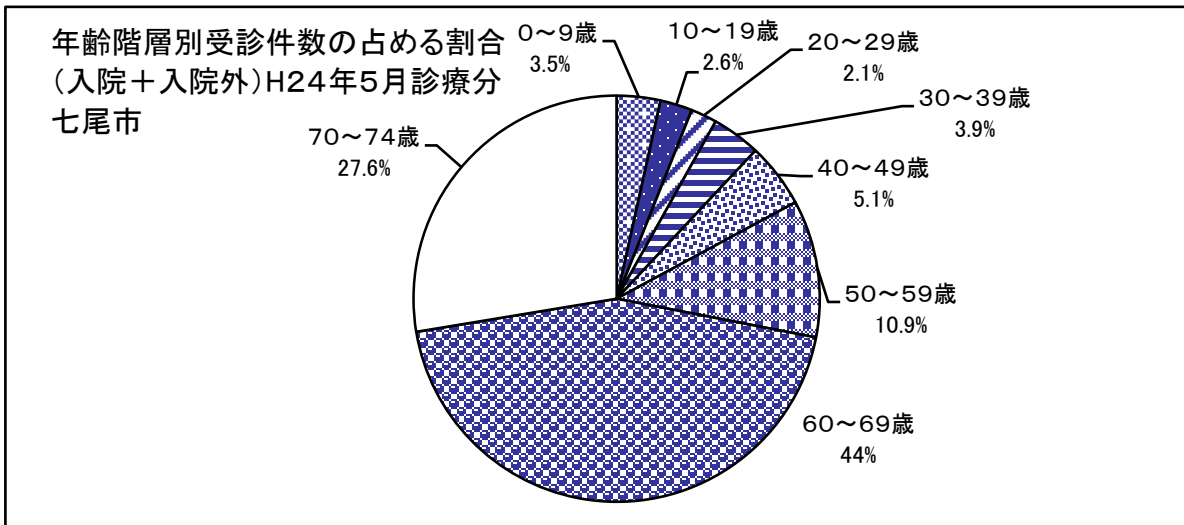
受診件数(七尾市)

単位: 件

年齢別	入院+入院外	入院	入院外
0～4歳	209	3	206
5～9	210	5	205
10～14	184	2	182
15～19	124	2	122
20～24	101	2	99
25～29	150	7	143
30～34	207	8	199
35～39	260	17	243
40～44	295	16	279
45～49	326	13	313
50～54	466	18	448
55～59	853	32	821
60～64	2,465	78	2,387
65～69	2,882	70	2,812
70～74	3,332	96	3,236
全年齢合計	12,064	369	11,695

一人当たり医療費(七尾市) 単位: 円

年齢別	入院	入院外
0～4歳	2,320	7,038
5～9	10,556	4,701
10～14	1,828	3,428
15～19	2,508	2,113
20～24	4,165	3,278
25～29	5,638	5,281
30～34	8,939	5,528
35～39	11,897	6,374
40～44	12,288	10,292
45～49	10,454	10,615
50～54	11,929	12,320
55～59	12,624	12,849
60～64	14,388	13,662
65～69	16,131	13,394
70～74	22,127	18,752
全年齢合計	13,875	12,179



7) 年齢階層別受診件数・一人当たり医療費(平成24年5月診療分)

出典: 石川県国民健康保険疾病分類別調査統計表

受診件数(羽咋市)

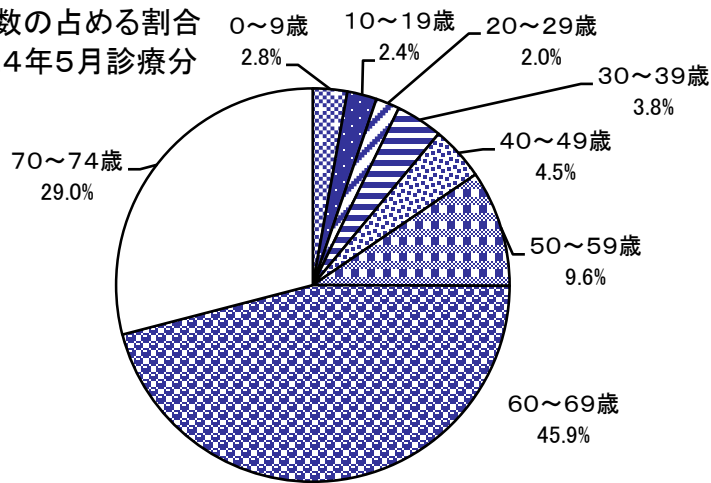
単位: 件

年齢別	入院+入院外	入院	入院外
0～4歳	66	0	66
5～9	78	0	78
10～14	73	1	72
15～19	51	0	51
20～24	42	1	41
25～29	58	0	58
30～34	86	4	82
35～39	110	4	106
40～44	104	3	101
45～49	124	8	116
50～54	174	14	160
55～59	315	16	299
60～64	1,084	33	1,051
65～69	1,262	40	1,222
70～74	1,484	51	1,433
全年齢合計	5,111	175	4,936

一人当たり医療費(羽咋市) 単位: 円

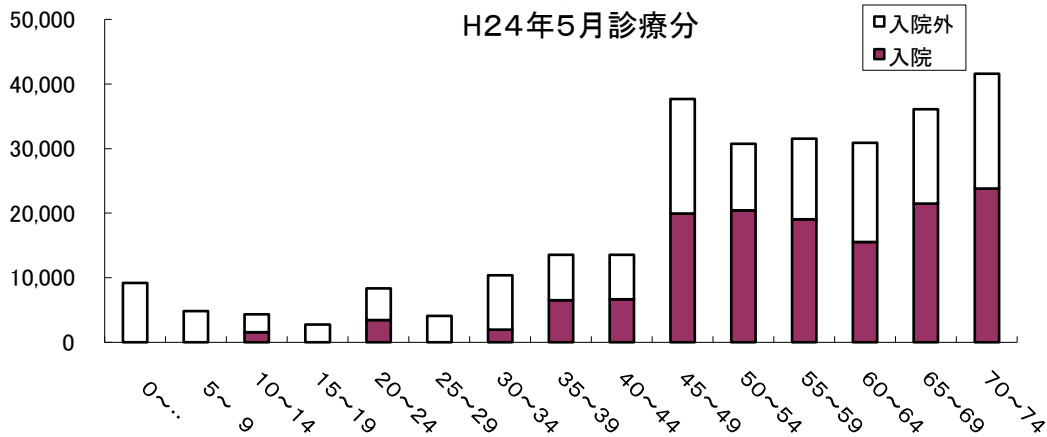
年齢別	入院	入院外
0～4歳	0	9,212
5～9	0	4,831
10～14	1,544	2,779
15～19	0	2,735
20～24	3,458	4,874
25～29	0	4,078
30～34	1,929	8,465
35～39	6,494	7,069
40～44	6,641	6,902
45～49	19,958	17,714
50～54	20,418	10,319
55～59	19,033	12,517
60～64	15,519	15,394
65～69	21,468	14,625
70～74	23,788	17,841
全年齢合計	16,164	13,148

年齢階層別受診件数の占める割合
(入院+入院外) H24年5月診療分
羽咋市



円

一人当たり医療費の状況(羽咋市)
H24年5月診療分



7) 年齢階層別受診件数・一人当たり医療費(平成24年5月診療分)

出典: 石川県国民健康保険疾病分類別調査統計表

受診件数(志賀町)

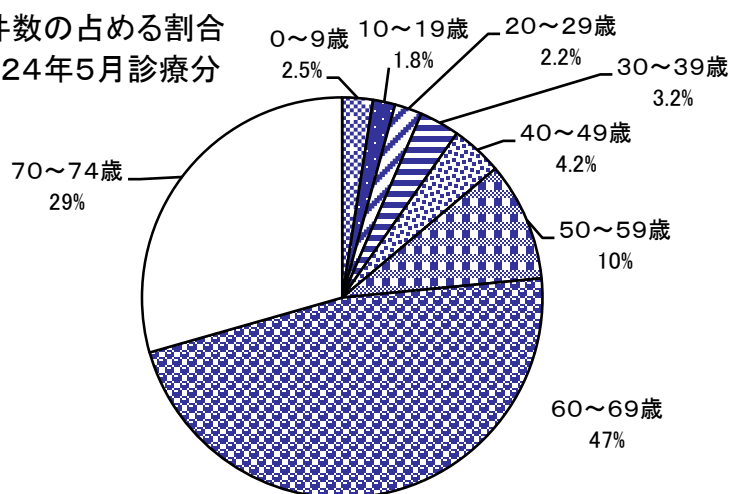
単位: 件

年齢別	入院+入院外	入院	入院外
0～4歳	66	0	66
5～9	58	0	58
10～14	53	0	53
15～19	37	1	36
20～24	48	0	48
25～29	63	1	62
30～34	66	1	65
35～39	96	6	90
40～44	83	6	77
45～49	126	4	122
50～54	164	11	153
55～59	318	14	304
60～64	1,107	33	1,074
65～69	1,260	42	1,218
70～74	1,477	44	1,433
全年齢合計	5,022	163	4,859

一人当たり医療費(志賀町)単位: 円

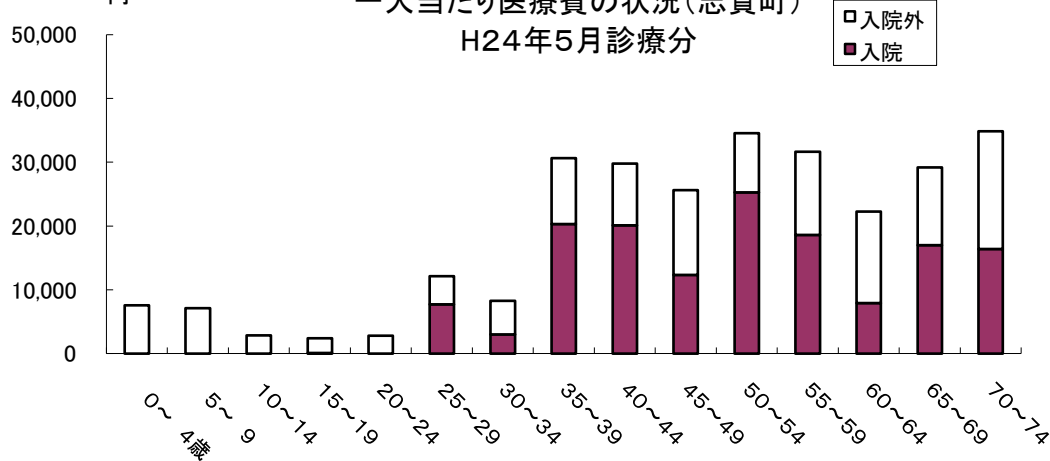
年齢別	入院	入院外
0～4歳	0	7,553
5～9	0	7,126
10～14	0	2,837
15～19	115	2,278
20～24	0	2,805
25～29	7,740	4,384
30～34	3,033	5,221
35～39	20,306	10,338
40～44	20,111	9,646
45～49	12,340	13,271
50～54	25,247	9,280
55～59	18,601	13,040
60～64	7,908	14,352
65～69	17,011	12,165
70～74	16,415	18,421
全年齢合計	13,300	12,684

年齢階層別受診件数の占める割合
(入院+入院外)H24年5月診療分
志賀町



円

一人当たり医療費の状況(志賀町)
H24年5月診療分

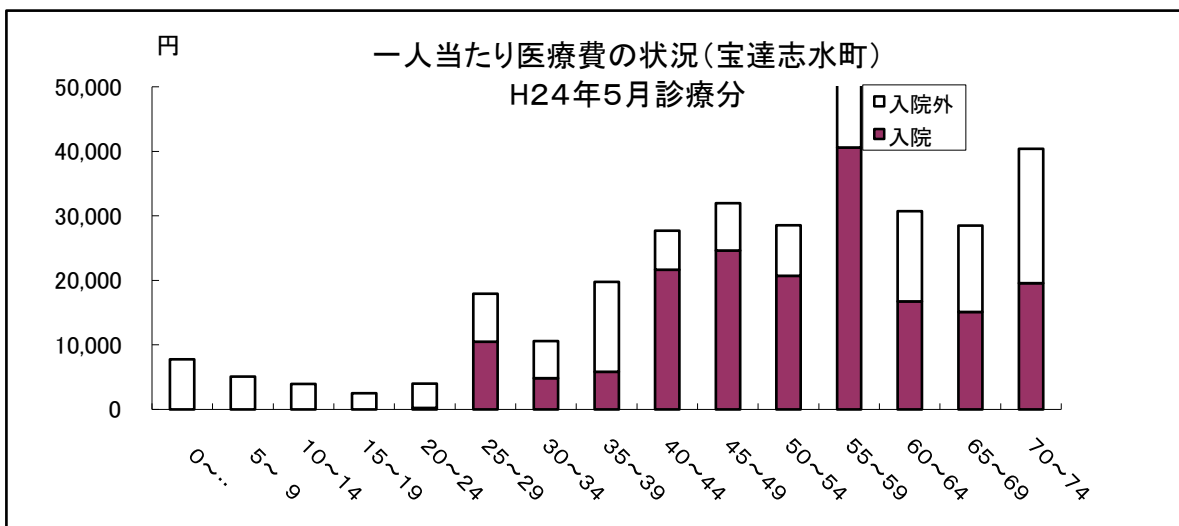
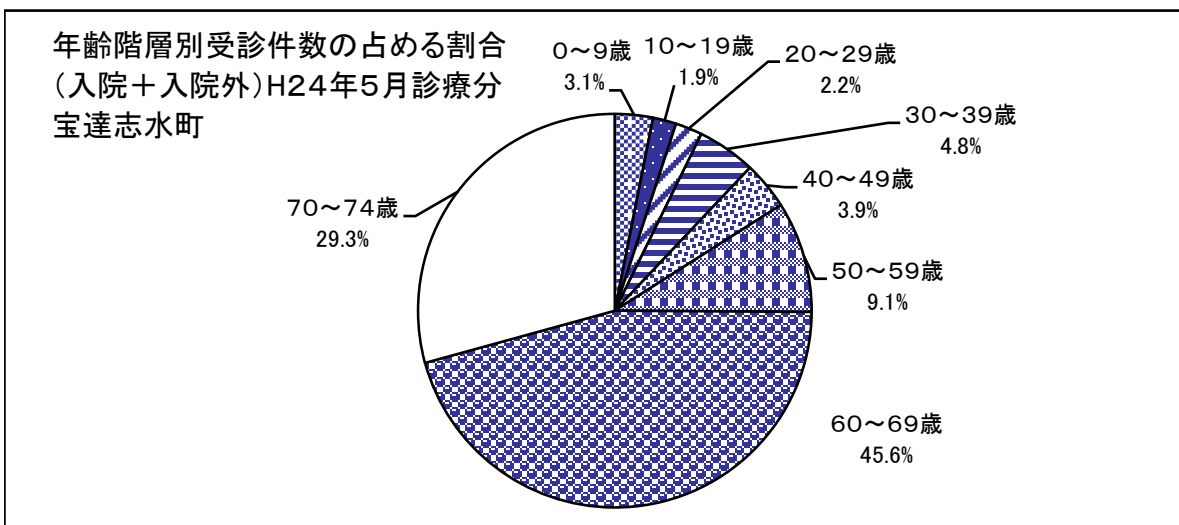


7) 年齢階層別受診件数・一人当たり医療費(平成24年5月診療分)

出典: 石川県国民健康保険疾病分類別調査統計表

年齢別	入院+入院外	入院	入院外
0～4歳	55	0	55
5～9	38	0	38
10～14	32	0	32
15～19	25	0	25
20～24	34	1	33
25～29	32	2	30
30～34	50	1	49
35～39	93	2	91
40～44	62	2	60
45～49	55	3	52
50～54	93	6	87
55～59	179	11	168
60～64	616	23	593
65～69	744	25	719
70～74	872	26	846
全年齢合計	2,980	102	2,878

年齢別	入院	入院外
0～4歳	0	7,789
5～9	0	5,098
10～14	0	3,946
15～19	0	2,497
20～24	256	3,726
25～29	10,491	7,458
30～34	4,835	5,755
35～39	5,835	13,921
40～44	21,622	6,060
45～49	24,630	7,317
50～54	20,689	7,852
55～59	40,568	17,822
60～64	16,734	13,993
65～69	15,109	13,357
70～74	19,558	20,811
全年齢合計	16,676	13,372

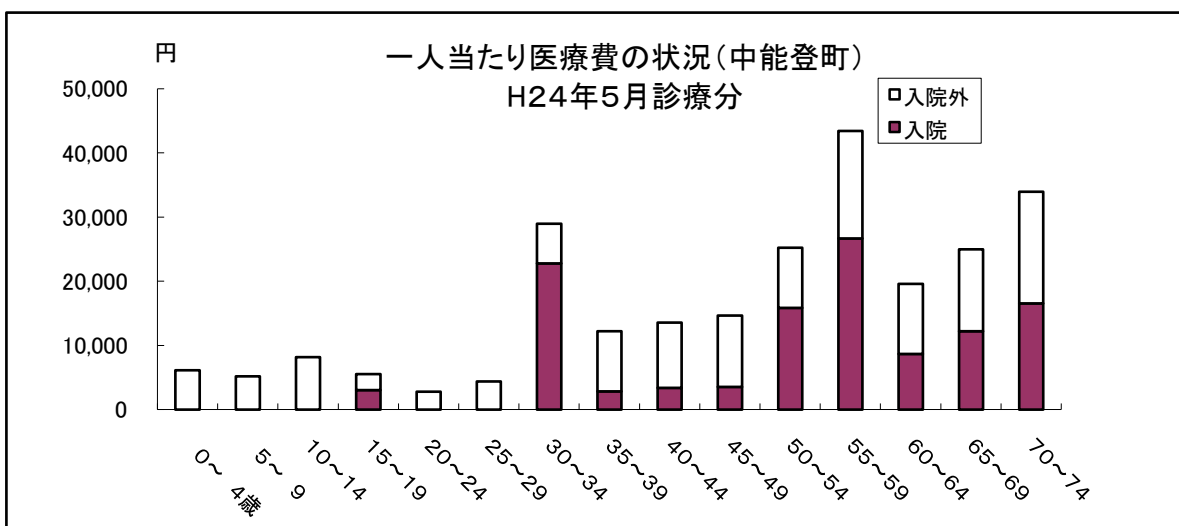
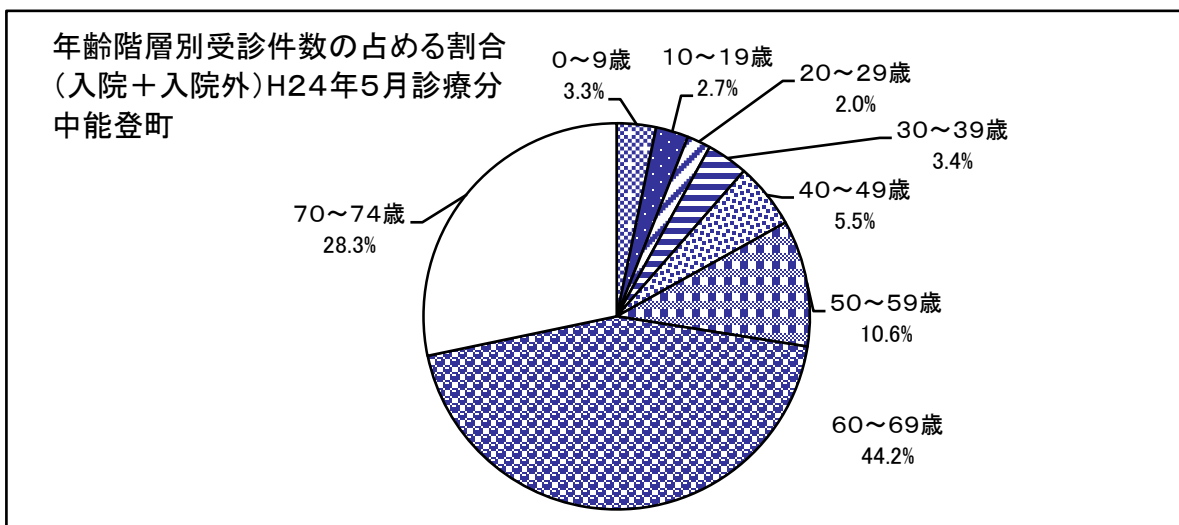


7) 年齢階層別受診件数・一人当たり医療費(平成24年5月診療分)

出典: 石川県国民健康保険疾病分類別調査統計表

年齢別	入院+入院外	入院	入院外
0~4歳	51	0	51
5~9	68	0	68
10~14	46	0	46
15~19	53	1	52
20~24	37	0	37
25~29	35	0	35
30~34	55	6	49
35~39	70	2	68
40~44	96	3	93
45~49	103	3	100
50~54	144	5	139
55~59	240	14	226
60~64	714	18	696
65~69	890	20	870
70~74	1,026	28	998
全年齢合計	3,628	100	3,528

年齢別	入院	入院外
0~4歳	0	6,117
5~9	0	5,196
10~14	0	8,198
15~19	3,040	2,480
20~24	0	2,781
25~29	0	4,365
30~34	22,781	6,203
35~39	2,839	9,395
40~44	3,387	10,194
45~49	3,523	11,140
50~54	15,871	9,341
55~59	26,680	16,720
60~64	8,680	10,911
65~69	12,226	12,727
70~74	16,530	17,431
全年齢合計	11,473	11,969

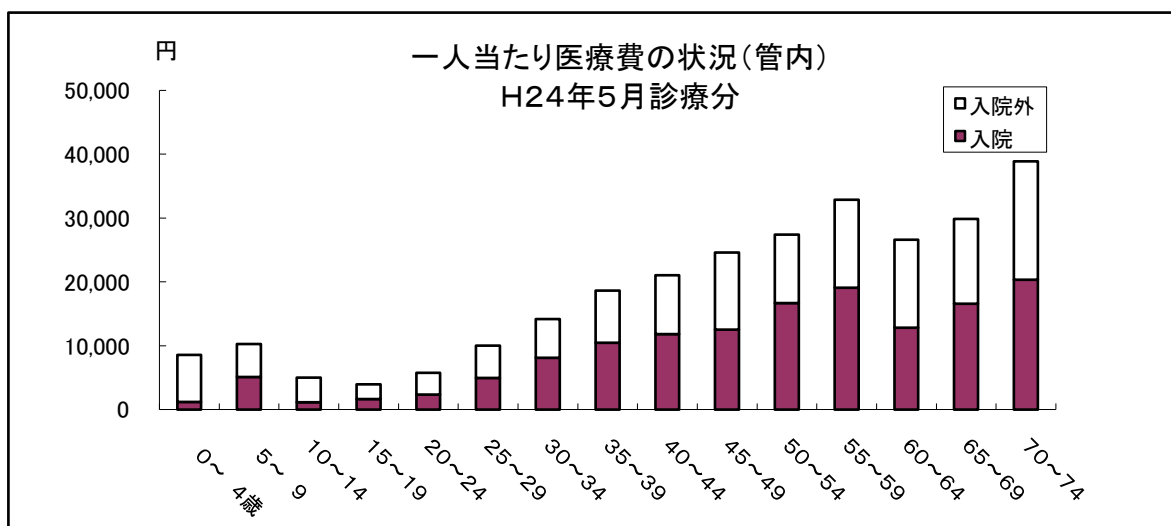
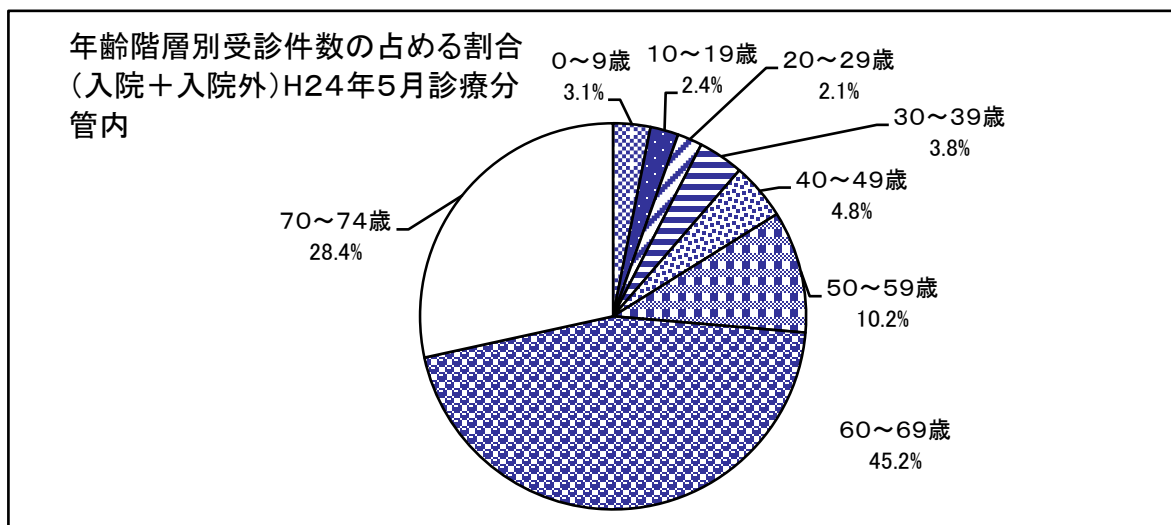


7) 年齢階層別受診件数・一人当たり医療費(平成24年5月診療分)

出典: 石川県国民健康保険疾病分類別調査統計表

年齢別	入院+入院外	入院	入院外
0～4歳	447	3	444
5～9	452	5	447
10～14	388	3	385
15～19	290	4	286
20～24	262	4	258
25～29	338	10	328
30～34	464	20	444
35～39	629	31	598
40～44	640	30	610
45～49	734	31	703
50～54	1,041	54	987
55～59	1,905	87	1,818
60～64	5,986	185	5,801
65～69	7,038	197	6,841
70～74	8,191	245	7,946
全年齢合計	28,805	909	27,896

年齢別	入院	入院外
0～4歳	1,184	7,375
5～9	5,107	5,161
10～14	1,162	3,869
15～19	1,643	2,319
20～24	2,339	3,403
25～29	4,953	5,073
30～34	8,121	6,071
35～39	10,484	8,170
40～44	11,811	9,269
45～49	12,546	12,050
50～54	16,712	10,708
55～59	19,124	13,777
60～64	12,823	13,776
65～69	16,597	13,288
70～74	20,353	18,549
全年齢合計	14,116	12,518



7) 年齢階層別受診件数・一人当たり医療費(平成24年5月診療分)

出典: 石川県国民健康保険疾病分類別調査統計表

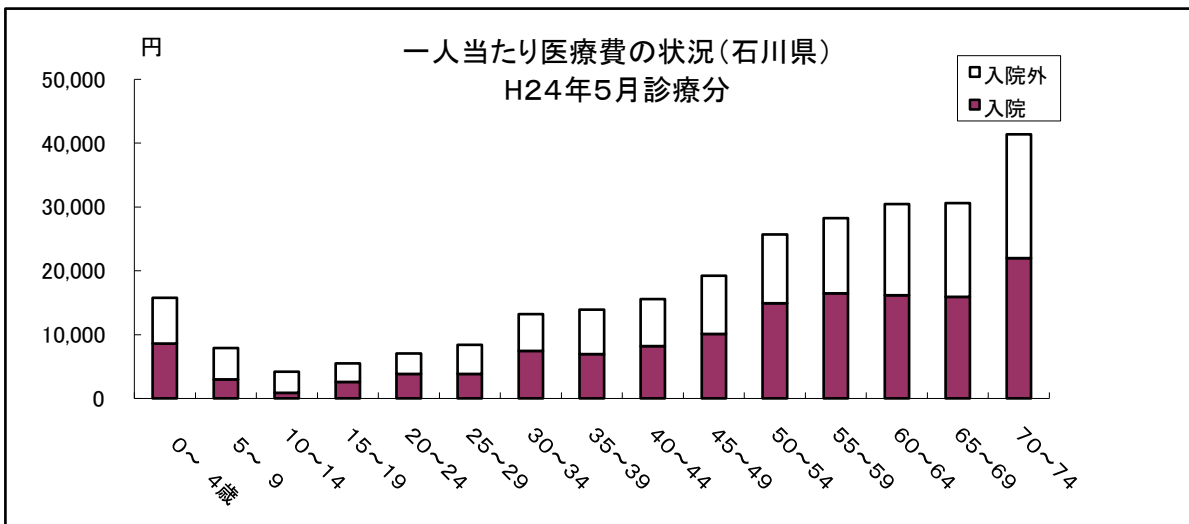
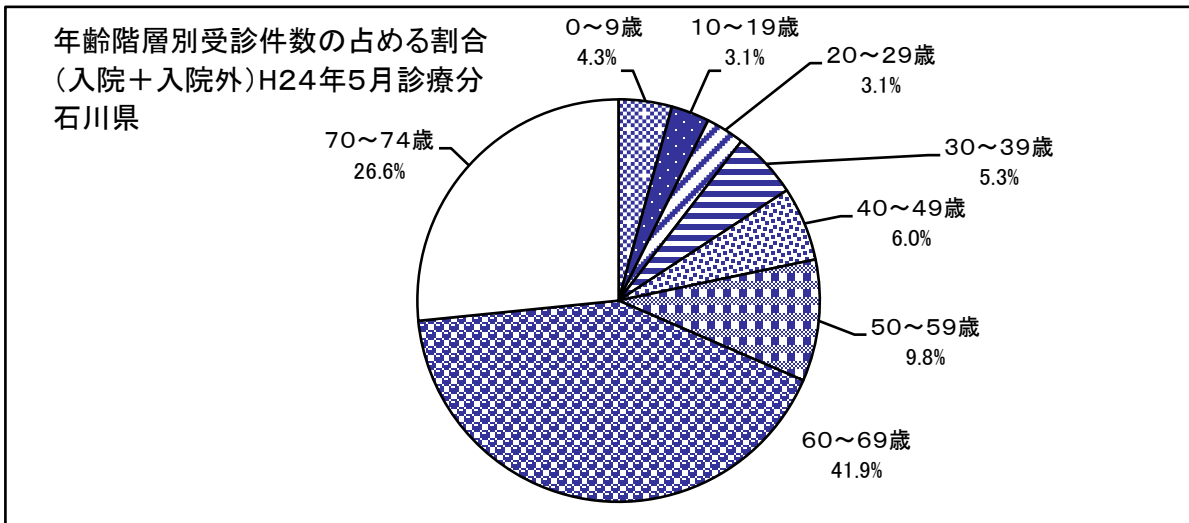
受診件数(石川県)

単位: 件

年齢別	入院+入院外	入院	入院外
0～4歳	5,436	106	5,330
5～9	4,853	38	4,815
10～14	4,038	19	4,019
15～19	3,303	58	3,245
20～24	3,265	90	3,175
25～29	4,182	111	4,071
30～34	5,359	192	5,167
35～39	7,392	228	7,164
40～44	7,369	253	7,116
45～49	6,906	267	6,639
50～54	9,101	386	8,715
55～59	14,339	556	13,783
60～64	44,939	1,457	43,482
65～69	55,560	1,523	54,037
70～74	63,811	1,927	61,884
全年齢合計	239,853	7,211	232,642

一人当たり医療費(石川県) 単位: 円

年齢別	入院	入院外
0～4歳	8,571	7,176
5～9	2,993	4,908
10～14	868	3,321
15～19	2,565	2,918
20～24	3,822	3,228
25～29	3,812	4,592
30～34	7,448	5,738
35～39	6,960	6,923
40～44	8,181	7,395
45～49	10,099	9,121
50～54	14,906	10,776
55～59	16,440	11,821
60～64	16,141	14,291
65～69	15,913	14,688
70～74	21,996	19,394
全年齢合計	13,306	11,773

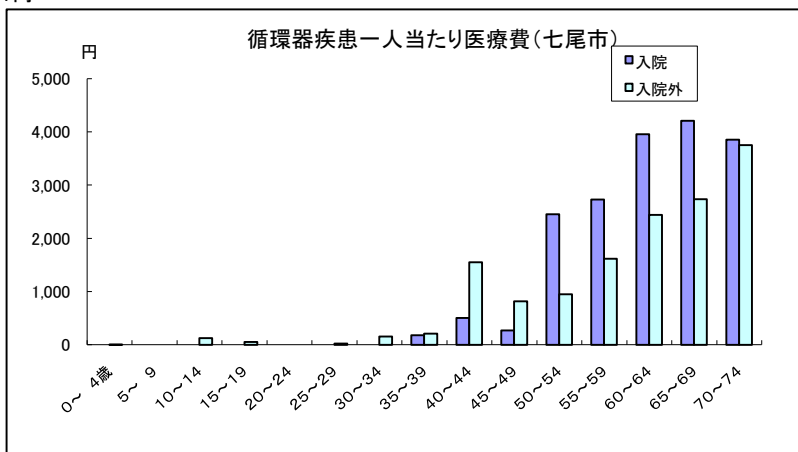


8) 疾病別年齢区分別一人当たり医療費(平成24年5月診療分)

出典: 石川県国民健康保険疾病分類別調査統計表

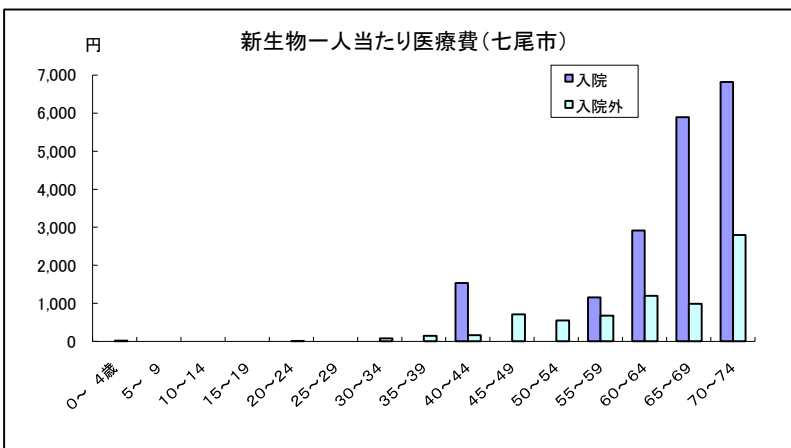
(1) 循環器疾患(七尾市) 単位: 円

年齢別	入院	入院外
0～4歳	0	6
5～9	0	0
10～14	0	125
15～19	0	54
20～24	0	0
25～29	0	23
30～34	0	158
35～39	179	212
40～44	507	1,551
45～49	273	820
50～54	2,457	949
55～59	2,734	1,621
60～64	3,959	2,440
65～69	4,214	2,735
70～74	3,859	3,752
全年齢合計	2,659	1,975



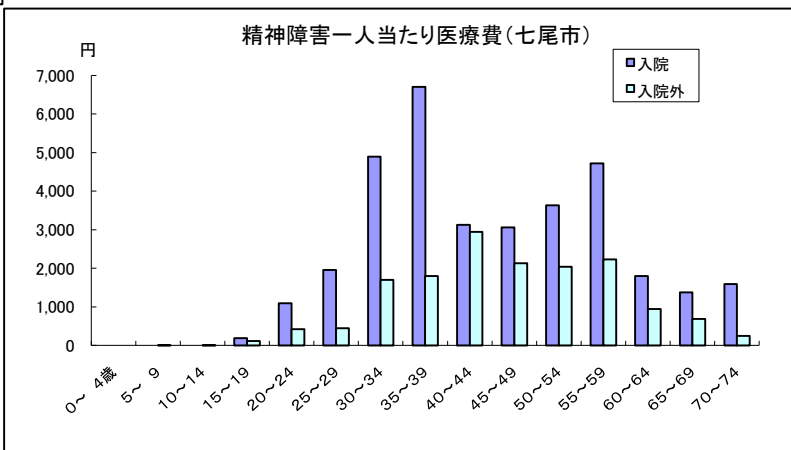
(2) 新生物(七尾市) 単位: 円

年齢別	入院	入院外
0～4歳	0	19
5～9	0	0
10～14	0	0
15～19	0	0
20～24	0	11
25～29	0	0
30～34	0	72
35～39	0	140
40～44	1,534	158
45～49	0	710
50～54	0	550
55～59	1,154	676
60～64	2,915	1,193
65～69	5,889	984
70～74	6,814	2,795
全年齢合計	3,090	1,053



(3) 精神障害(七尾市) 単位: 円

年齢別	入院	入院外
0～4歳	0	0
5～9	0	9
10～14	0	7
15～19	191	117
20～24	1,093	419
25～29	1,959	445
30～34	4,891	1,704
35～39	6,700	1,796
40～44	3,130	2,945
45～49	3,061	2,128
50～54	3,629	2,040
55～59	4,721	2,233
60～64	1,799	946
65～69	1,379	690
70～74	1,594	248
全年齢合計	2,242	1,009

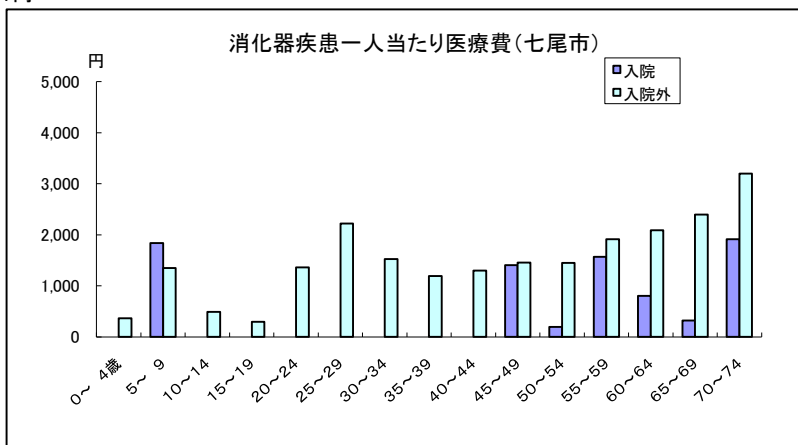


8) 疾病別年齢区分別一人当たり医療費(平成24年5月診療分)

出典: 石川県国民健康保険疾病分類別調査統計表

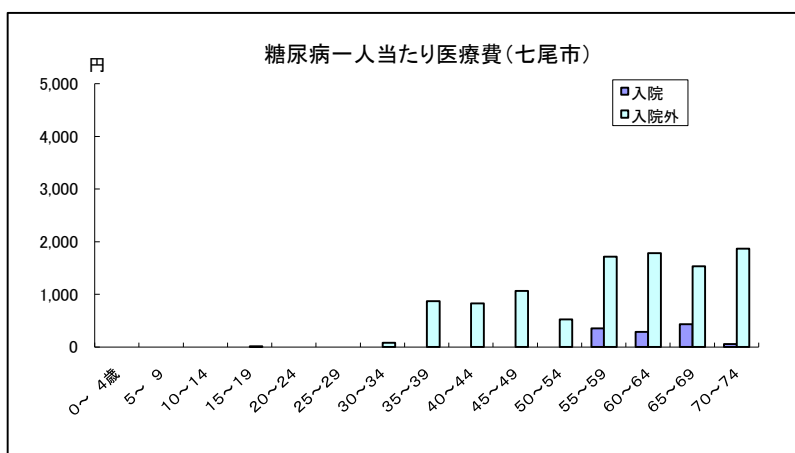
(4) 消化器疾患(七尾市)単位:円

年齢別	入院	入院外
0～4歳	0	365
5～9	1,837	1,344
10～14	0	487
15～19	0	297
20～24	0	1,360
25～29	0	2,220
30～34	0	1,522
35～39	0	1,190
40～44	0	1,296
45～49	1,406	1,454
50～54	195	1,448
55～59	1,569	1,908
60～64	799	2,087
65～69	319	2,394
70～74	1,910	3,197
全年齢合計	789	2,030



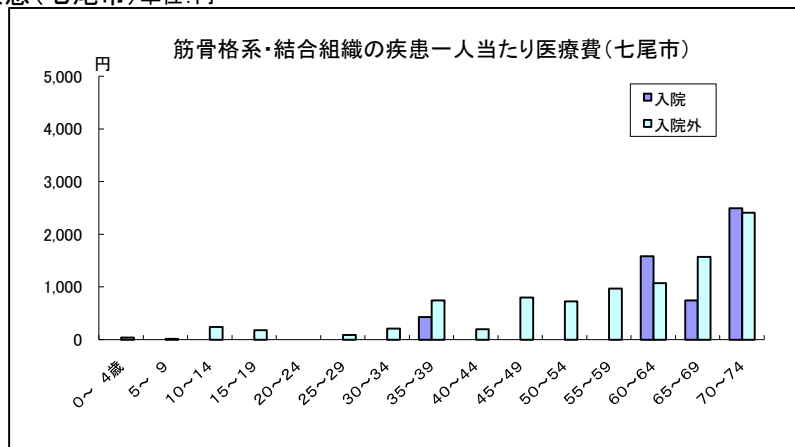
(5) 糖尿病(七尾市)単位:円

年齢別	入院	入院外
0～4歳	0	0
5～9	0	0
10～14	0	0
15～19	0	15
20～24	0	0
25～29	0	0
30～34	0	80
35～39	0	868
40～44	0	828
45～49	0	1,063
50～54	0	524
55～59	352	1,713
60～64	287	1,781
65～69	432	1,533
70～74	55	1,870
全年齢合計	176	1,258



(6) 筋骨格系・結合組織の疾患(七尾市)単位:円

年齢別	入院	入院外
0～4歳	0	40
5～9	0	18
10～14	0	242
15～19	0	182
20～24	0	0
25～29	0	90
30～34	0	212
35～39	431	749
40～44	0	201
45～49	0	798
50～54	0	726
55～59	0	972
60～64	1,582	1,077
65～69	748	1,570
70～74	2,495	2,411
全年齢合計	921	1,156

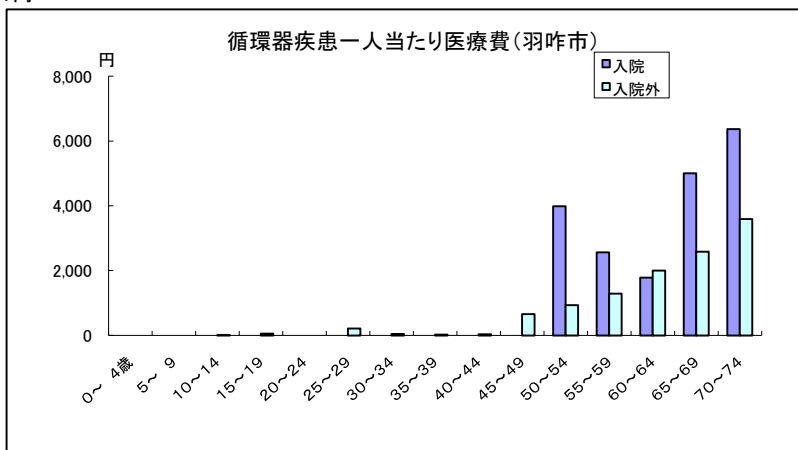


8) 疾病別年齢区分別一人当たり医療費(平成24年5月診療分)

出典: 石川県国民健康保険疾病分類別調査統計表

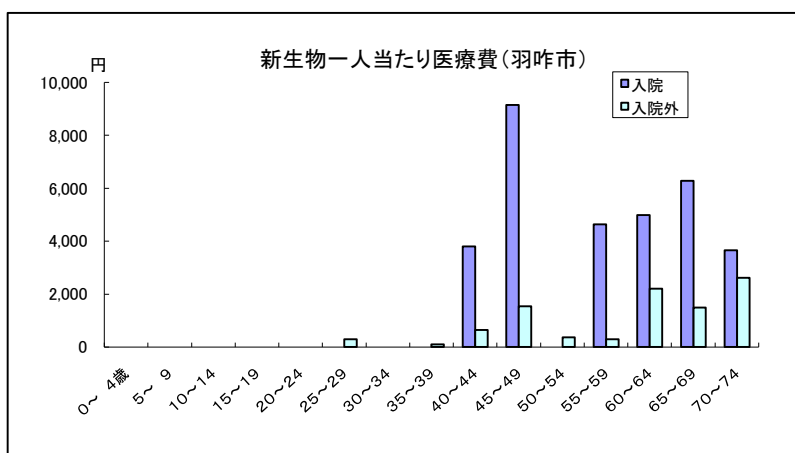
(1) 循環器疾患(羽咋市) 単位: 円

年齢別	入院	入院外
0～4歳	0	0
5～9	0	0
10～14	0	23
15～19	0	63
20～24	0	0
25～29	0	215
30～34	0	54
35～39	0	28
40～44	0	40
45～49	0	660
50～54	3,990	938
55～59	2,565	1,292
60～64	1,791	2,009
65～69	5,005	2,586
70～74	6,373	3,594
全年齢合計	3,040	1,842



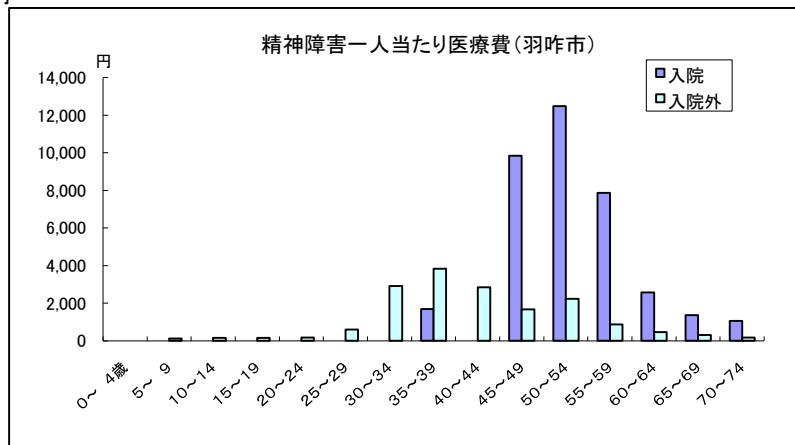
(2) 新生物(羽咋市) 単位: 円

年齢別	入院	入院外
0～4歳	0	0
5～9	0	0
10～14	0	0
15～19	0	0
20～24	0	0
25～29	0	292
30～34	0	0
35～39	0	95
40～44	3,800	646
45～49	9,142	1,534
50～54	0	363
55～59	4,636	292
60～64	4,982	2,196
65～69	6,278	1,488
70～74	3,653	2,608
全年齢合計	3,903	1,413



(3) 精神障害(羽咋市) 単位: 円

年齢別	入院	入院外
0～4歳	0	0
5～9	0	119
10～14	0	160
15～19	0	156
20～24	0	177
25～29	0	589
30～34	0	2,905
35～39	1,688	3,825
40～44	0	2,834
45～49	9,837	1,663
50～54	12,465	2,222
55～59	7,863	866
60～64	2,575	458
65～69	1,360	305
70～74	1,054	173
全年齢合計	2,608	789

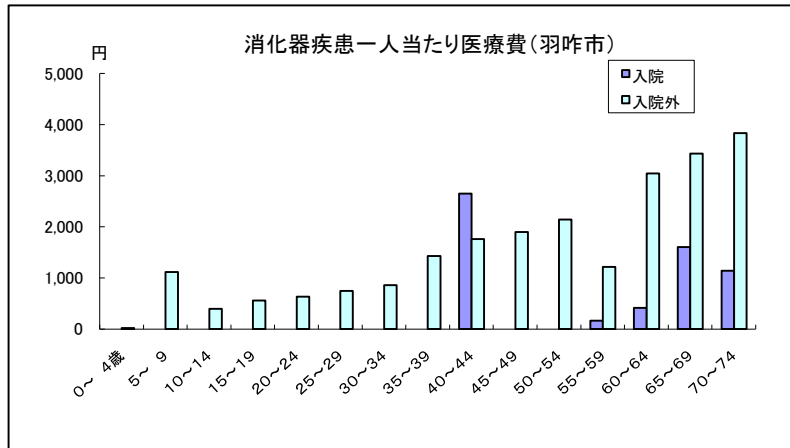


8) 疾病別年齢区分別一人当たり医療費(平成24年5月診療分)

出典: 石川県国民健康保険疾病分類別調査統計表

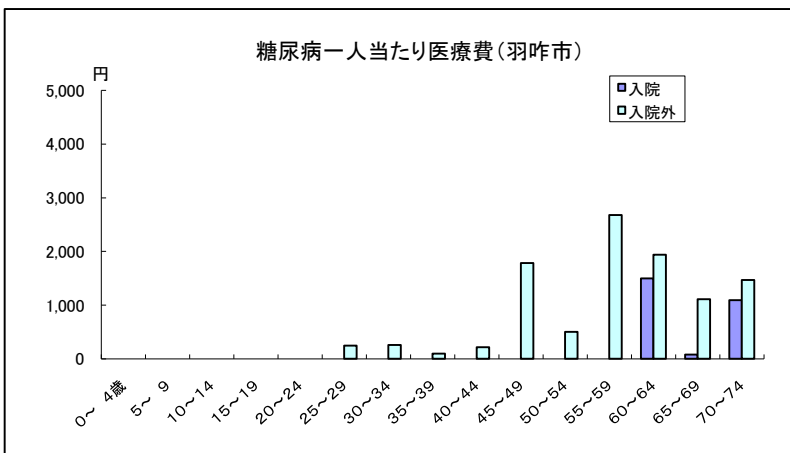
(4) 消化器疾患(羽咋市) 単位: 円

年齢別	入院	入院外
0～4歳	0	21
5～9	0	1,117
10～14	0	396
15～19	0	559
20～24	0	632
25～29	0	747
30～34	0	861
35～39	0	1,431
40～44	2,651	1,762
45～49	0	1,901
50～54	0	2,142
55～59	166	1,216
60～64	413	3,046
65～69	1,606	3,436
70～74	1,138	3,832
全年齢合計	720	2,584



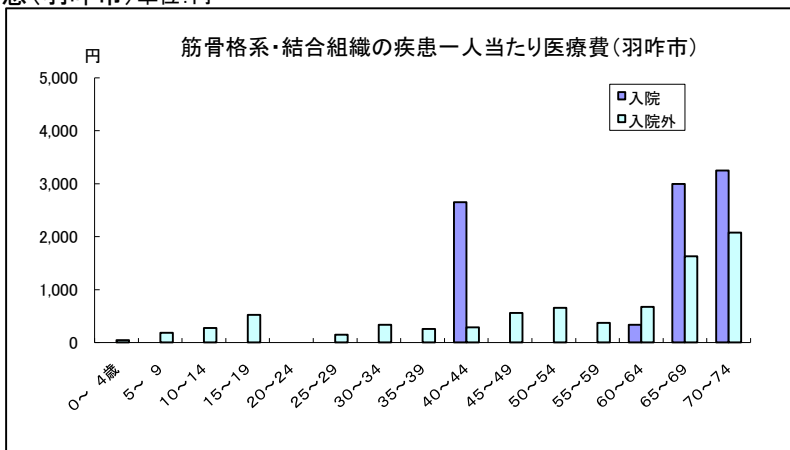
(5) 糖尿病(羽咋市) 単位: 円

年齢別	入院	入院外
0～4歳	0	0
5～9	0	0
10～14	0	0
15～19	0	0
20～24	0	0
25～29	0	246
30～34	0	256
35～39	0	96
40～44	0	213
45～49	0	1,779
50～54	0	498
55～59	0	2,673
60～64	1,493	1,937
65～69	79	1,107
70～74	1,092	1,464
全年齢合計	547	1,247



(6) 筋骨格系・結合組織の疾患(羽咋市) 単位: 円

年齢別	入院	入院外
0～4歳	0	43
5～9	0	181
10～14	0	271
15～19	0	518
20～24	0	0
25～29	0	146
30～34	0	330
35～39	0	252
40～44	2,651	287
45～49	0	554
50～54	0	651
55～59	0	367
60～64	335	673
65～69	2,991	1,629
70～74	3,245	2,074
全年齢合計	1,430	1,020

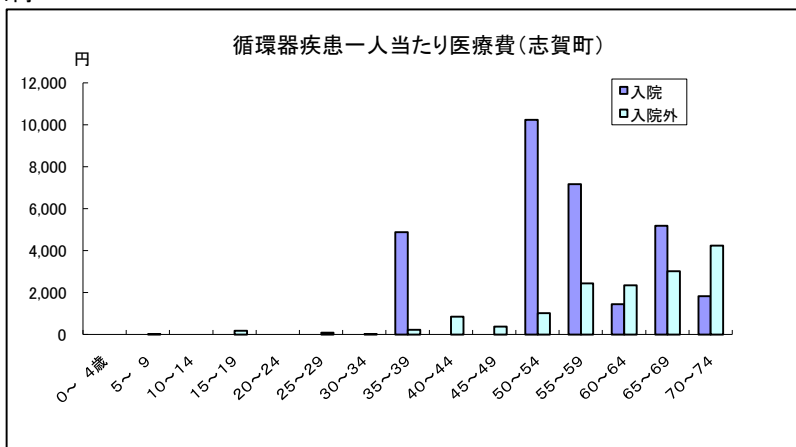


8) 疾病別年齢区分別一人当たり医療費(平成24年5月診療分)

出典: 石川県国民健康保険疾病分類別調査統計表

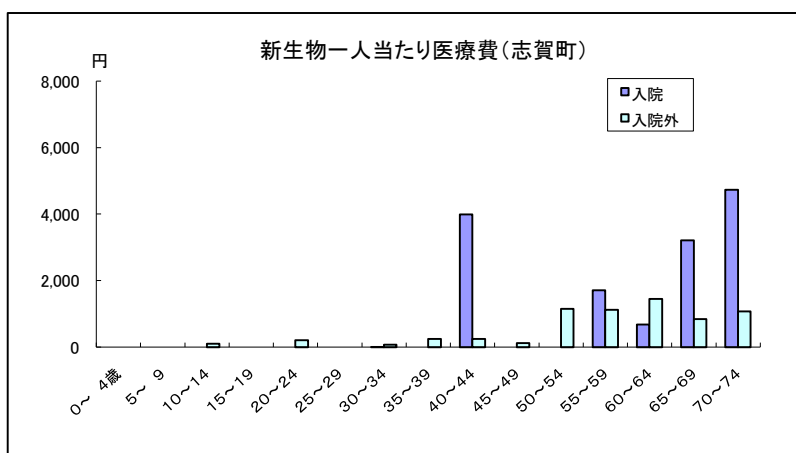
(1) 循環器疾患(志賀町) 単位: 円

年齢別	入院	入院外
0～4歳	0	0
5～9	0	38
10～14	0	0
15～19	0	188
20～24	0	0
25～29	0	97
30～34	0	28
35～39	4,883	224
40～44	0	850
45～49	0	382
50～54	10,230	1,023
55～59	7,169	2,442
60～64	1,450	2,344
65～69	5,191	3,020
70～74	1,834	4,238
全年齢合計	3,010	2,333



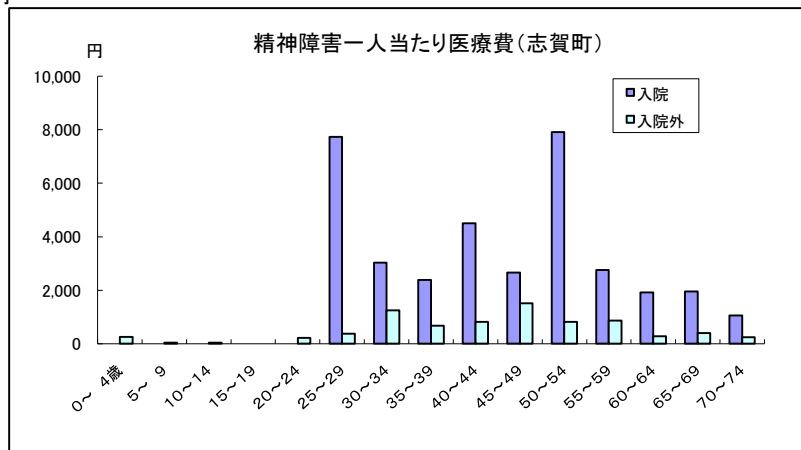
(2) 新生物(志賀町) 単位: 円

年齢別	入院	入院外
0～4歳	0	0
5～9	0	0
10～14	0	109
15～19	0	0
20～24	0	208
25～29	0	0
30～34	8	79
35～39	0	253
40～44	3,991	254
45～49	0	128
50～54	0	1,160
55～59	1,711	1,126
60～64	685	1,451
65～69	3,218	843
70～74	4,733	1,074
全年齢合計	2,065	1,079



(3) 精神障害(志賀町) 単位: 円

年齢別	入院	入院外
0～4歳	0	246
5～9	0	30
10～14	0	39
15～19	0	0
20～24	0	216
25～29	7,740	373
30～34	3,033	1,247
35～39	2,380	667
40～44	4,502	812
45～49	2,663	1,514
50～54	7,919	812
55～59	2,756	857
60～64	1,915	274
65～69	1,957	396
70～74	1,056	236
全年齢合計	2,173	441

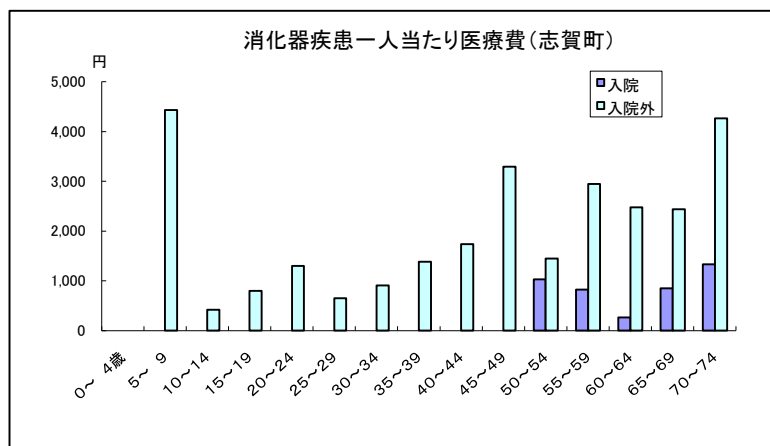


8) 疾病別年齢区分別一人当たり医療費(平成24年5月診療分)

出典: 石川県国民健康保険疾病分類別調査統計表

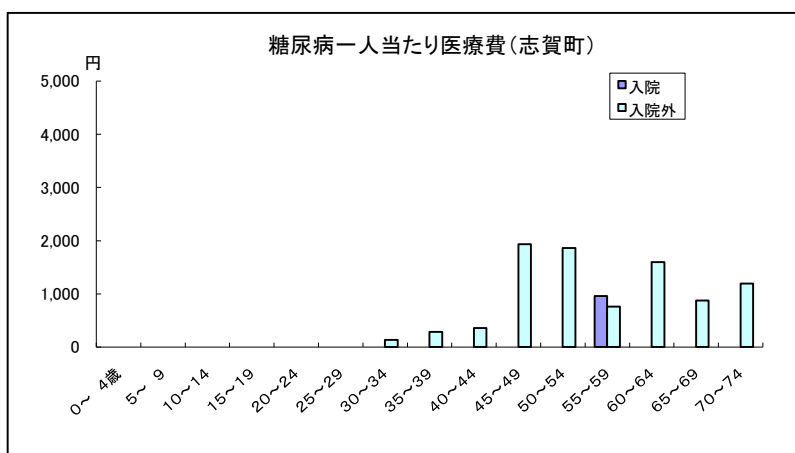
(4) 消化器疾患(志賀町)単位:円

年齢別	入院	入院外
0～4歳	0	0
5～9	0	4,428
10～14	0	417
15～19	0	798
20～24	0	1,300
25～29	0	647
30～34	0	907
35～39	0	1,383
40～44	0	1,737
45～49	0	3,291
50～54	1,027	1,447
55～59	825	2,946
60～64	265	2,474
65～69	846	2,436
70～74	1,329	4,261
全年齢合計	624	2,609



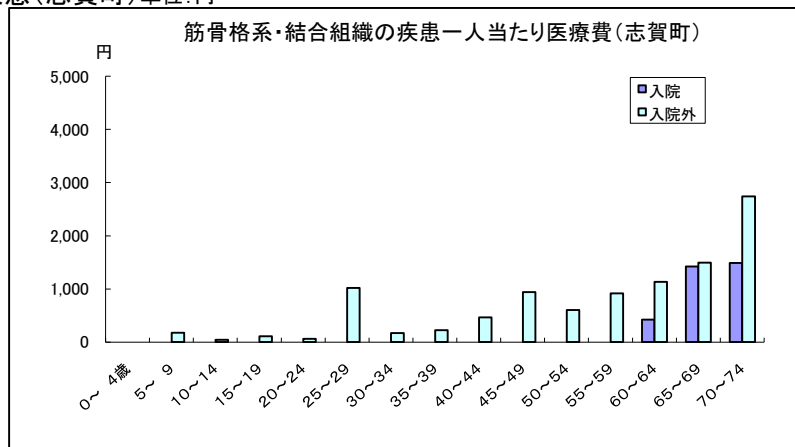
(5) 糖尿病(志賀町)単位:円

年齢別	入院	入院外
0～4歳	0	0
5～9	0	0
10～14	0	0
15～19	0	0
20～24	0	0
25～29	0	0
30～34	0	133
35～39	0	284
40～44	0	355
45～49	0	1,932
50～54	0	1,860
55～59	956	756
60～64	0	1,595
65～69	0	870
70～74	0	1,193
全年齢合計	76	1,018



(6) 筋骨格系・結合組織の疾患(志賀町)単位:円

年齢別	入院	入院外
0～4歳	0	0
5～9	0	176
10～14	0	45
15～19	0	110
20～24	0	63
25～29	0	1,015
30～34	0	171
35～39	0	223
40～44	0	463
45～49	0	936
50～54	0	599
55～59	0	913
60～64	423	1,134
65～69	1,420	1,494
70～74	1,484	2,737
全年齢合計	704	1,318

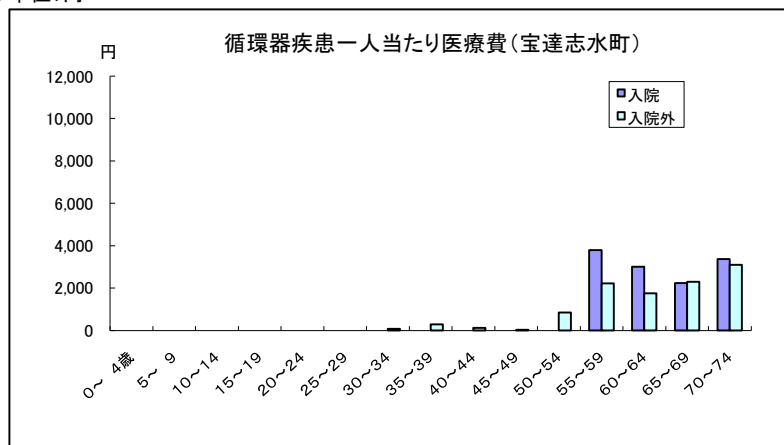


8) 疾病別年齢区分別一人当たり医療費(平成24年5月診療分)

出典: 石川県国民健康保険疾病分類別調査統計表

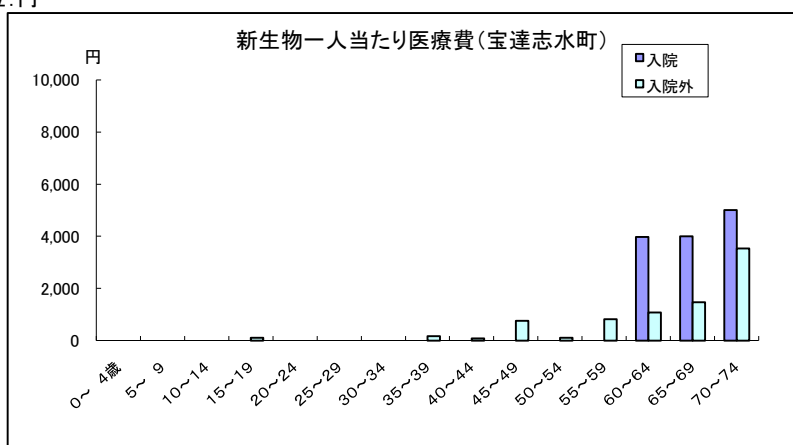
(1) 循環器疾患(宝達志水町) 単位:円

年齢別	入院	入院外
0～4歳	0	0
5～9	0	0
10～14	0	0
15～19	0	0
20～24	0	0
25～29	0	0
30～34	0	80
35～39	0	284
40～44	0	122
45～49	0	34
50～54	0	843
55～59	3,790	2,217
60～64	3,008	1,746
65～69	2,236	2,296
70～74	3,372	3,092
全年齢合計	2,047	1,694



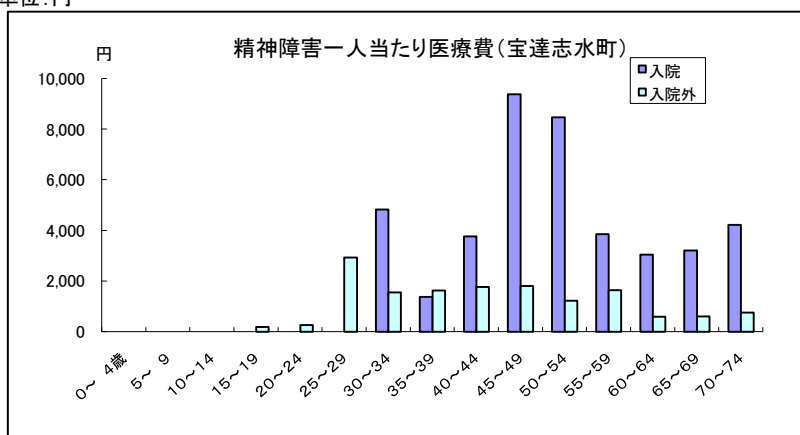
(2) 新生物(宝達志水町) 単位:円

年齢別	入院	入院外
0～4歳	0	0
5～9	0	0
10～14	0	0
15～19	0	109
20～24	0	0
25～29	0	0
30～34	0	0
35～39	0	168
40～44	0	90
45～49	0	757
50～54	0	110
55～59	0	819
60～64	3,974	1,078
65～69	3,998	1,468
70～74	5,010	3,535
全年齢合計	2,675	1,344



(3) 精神障害(宝達志水町) 単位:円

年齢別	入院	入院外
0～4歳	0	0
5～9	0	0
10～14	0	0
15～19	0	189
20～24	0	268
25～29	0	2,933
30～34	4,835	1,555
35～39	1,381	1,637
40～44	3,768	1,770
45～49	9,376	1,808
50～54	8,469	1,231
55～59	3,854	1,640
60～64	3,042	596
65～69	3,217	602
70～74	4,227	757
全年齢合計	3,477	898

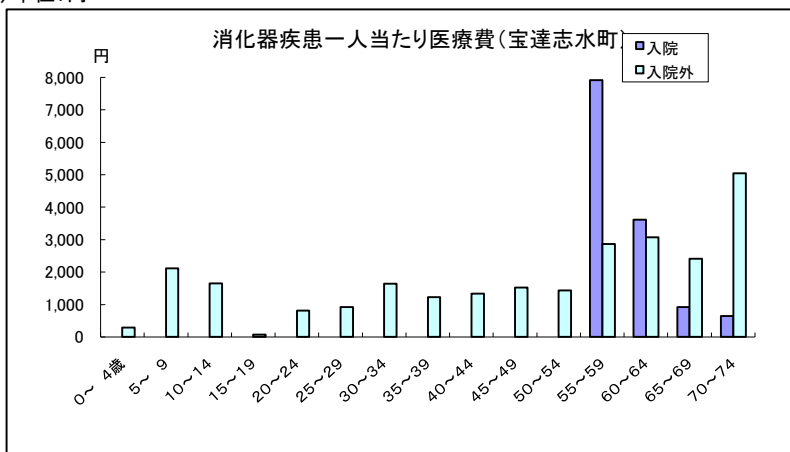


8) 疾病別年齢区分別一人当たり医療費(平成24年5月診療分)

出典: 石川県国民健康保険疾病分類別調査統計表

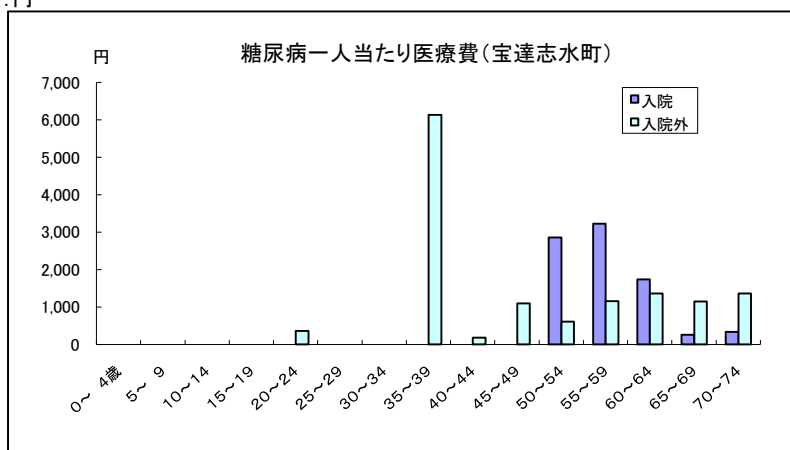
(4) 消化器疾患(宝達志水町) 単位: 円

年齢別	入院	入院外
0～4歳	0	286
5～9	0	2,110
10～14	0	1,645
15～19	0	71
20～24	0	814
25～29	0	915
30～34	0	1,638
35～39	0	1,226
40～44	0	1,337
45～49	0	1,520
50～54	0	1,433
55～59	7,923	2,865
60～64	3,612	3,071
65～69	916	2,411
70～74	640	5,048
全年齢合計	1,639	2,741



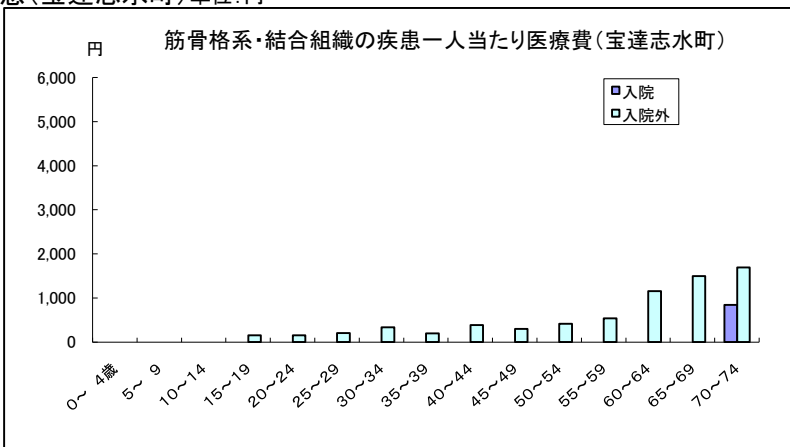
(5) 糖尿病(宝達志水町) 単位: 円

年齢別	入院	入院外
0～4歳	0	0
5～9	0	0
10～14	0	0
15～19	0	0
20～24	0	361
25～29	0	0
30～34	0	0
35～39	0	6,126
40～44	0	182
45～49	0	1,097
50～54	2,856	605
55～59	3,224	1,151
60～64	1,732	1,355
65～69	256	1,142
70～74	334	1,363
全年齢合計	850	1,205



(6) 筋骨格系・結合組織の疾患(宝達志水町) 単位: 円

年齢別	入院	入院外
0～4歳	0	0
5～9	0	0
10～14	0	0
15～19	0	154
20～24	0	152
25～29	0	202
30～34	0	331
35～39	0	195
40～44	0	383
45～49	0	296
50～54	0	412
55～59	0	537
60～64	0	1,154
65～69	0	1,498
70～74	839	1,687
全年齢合計	167	1,009

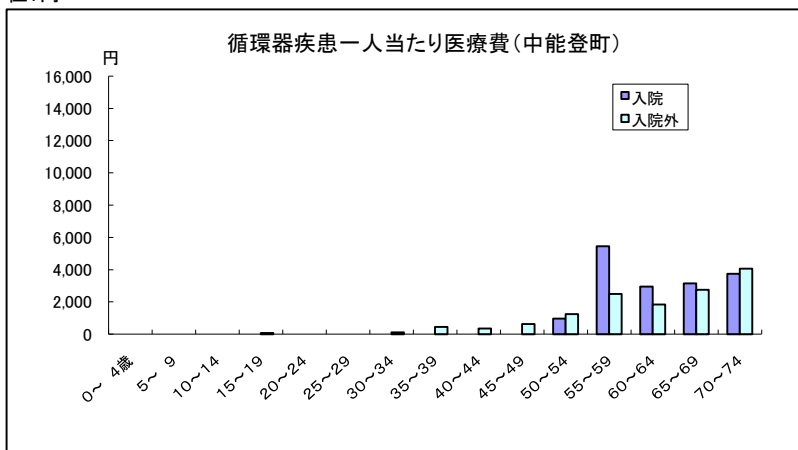


8) 疾病別年齢区分別一人当たり医療費(平成24年5月診療分)

出典: 石川県国民健康保険疾病分類別調査統計表

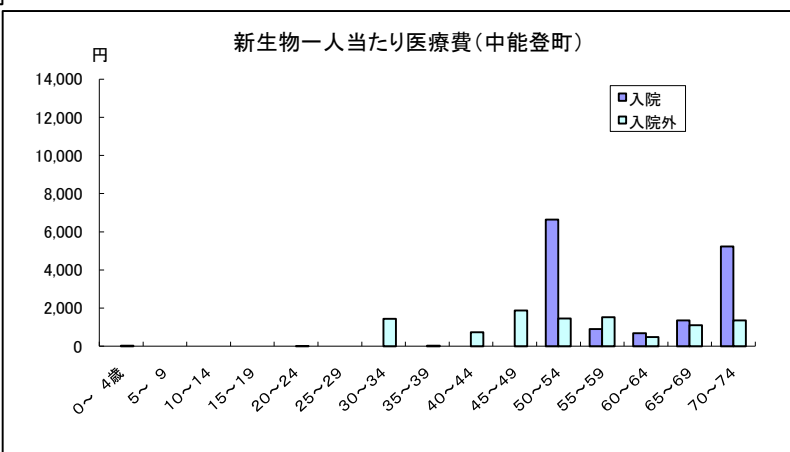
(1) 循環器疾患(中能登町) 単位: 円

年齢別	入院	入院外
0～4歳	0	0
5～9	0	0
10～14	0	0
15～19	0	88
20～24	0	0
25～29	0	0
30～34	0	122
35～39	0	457
40～44	0	353
45～49	0	637
50～54	963	1,260
55～59	5,460	2,492
60～64	2,952	1,847
65～69	3,158	2,768
70～74	3,759	4,060
全年齢合計	2,475	2,072



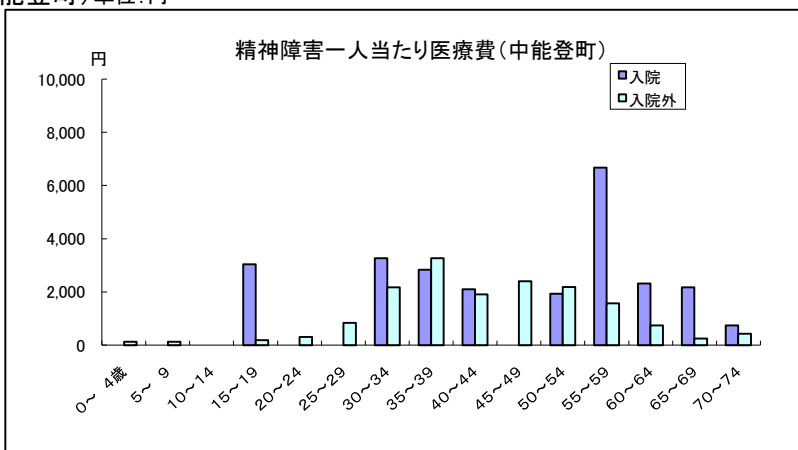
(2) 新生物(中能登町) 単位: 円

年齢別	入院	入院外
0～4歳	0	27
5～9	0	0
10～14	0	0
15～19	0	0
20～24	0	23
25～29	0	0
30～34	0	1,444
35～39	0	38
40～44	0	745
45～49	0	1,874
50～54	6,644	1,461
55～59	910	1,532
60～64	684	492
65～69	1,364	1,101
70～74	5,227	1,366
全年齢合計	1,855	926



(3) 精神及び行動の障害(中能登町) 単位: 円

年齢別	入院	入院外
0～4歳	0	130
5～9	0	135
10～14	0	0
15～19	3,040	190
20～24	0	307
25～29	0	842
30～34	3,273	2,175
35～39	2,839	3,272
40～44	2,103	1,918
45～49	0	2,403
50～54	1,943	2,189
55～59	6,676	1,573
60～64	2,320	752
65～69	2,180	252
70～74	741	428
全年齢合計	2,045	881

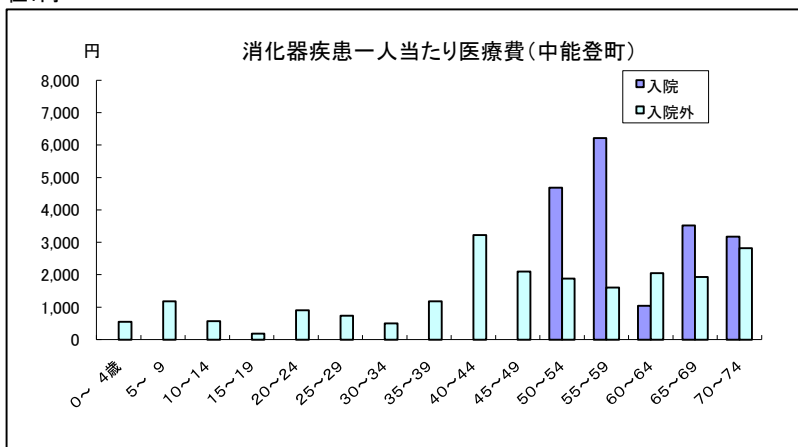


8) 疾病別年齢区分別一人当たり医療費(平成24年5月診療分)

出典: 石川県国民健康保険疾病分類別調査統計表

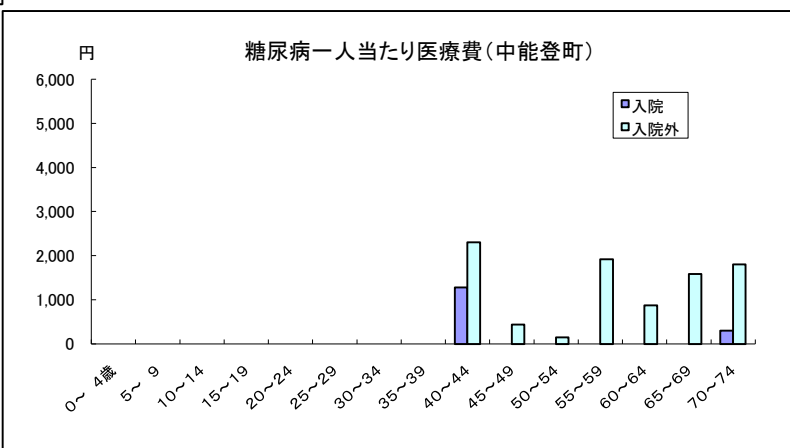
(4) 消化器疾患(中能登町) 単位: 円

年齢別	入院	入院外
0～4歳	0	550
5～9	0	1,183
10～14	0	576
15～19	0	188
20～24	0	911
25～29	0	744
30～34	0	503
35～39	0	1,186
40～44	0	3,228
45～49	0	2,103
50～54	4,686	1,886
55～59	6,217	1,604
60～64	1,046	2,050
65～69	3,520	1,936
70～74	3,181	2,824
全年齢合計	402	1,939



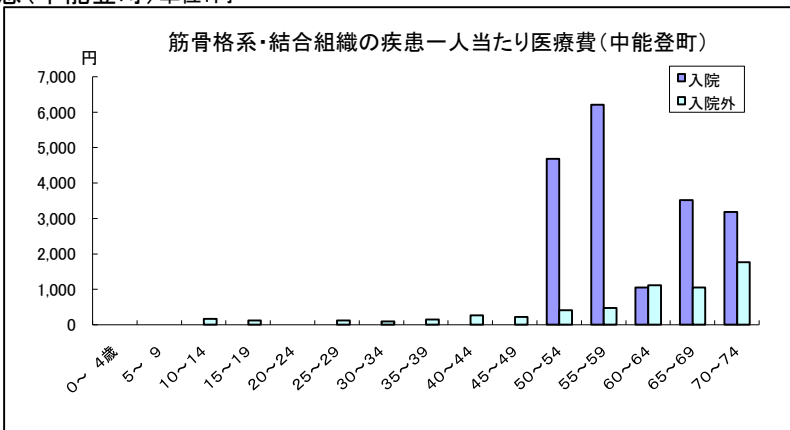
(5) 糖尿病(中能登町) 単位: 円

年齢別	入院	入院外
0～4歳	0	0
5～9	0	0
10～14	0	0
15～19	0	0
20～24	0	0
25～29	0	0
30～34	0	0
35～39	0	0
40～44	1,284	2,303
45～49	0	441
50～54	0	153
55～59	0	1,920
60～64	0	880
65～69	0	1,586
70～74	301	1,807
全年齢合計	113	1,135



(6) 筋骨格系・結合組織の疾患(中能登町) 単位: 円

年齢別	入院	入院外
0～4歳	0	0
5～9	0	0
10～14	0	164
15～19	0	118
20～24	0	0
25～29	0	116
30～34	0	86
35～39	0	149
40～44	0	264
45～49	0	214
50～54	4,686	410
55～59	6,217	473
60～64	1,046	1,113
65～69	3,520	1,052
70～74	3,181	1,767
全年齢合計	2,290	887

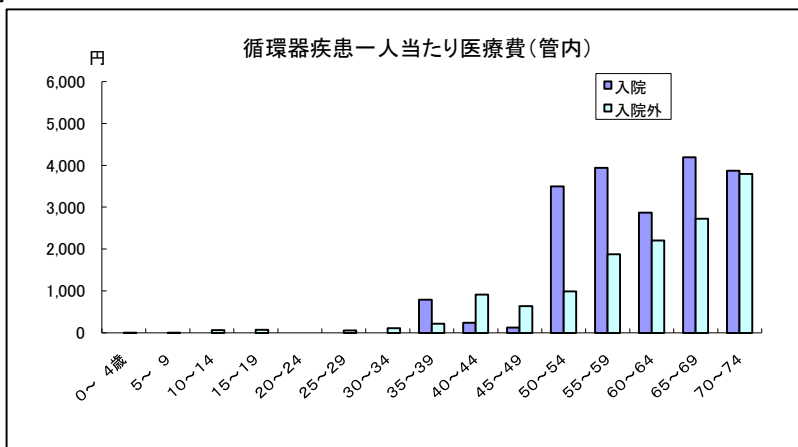


8) 疾病別年齢区分別一人当たり医療費(平成24年5月診療分)

出典: 石川県国民健康保険疾病分類別調査統計表

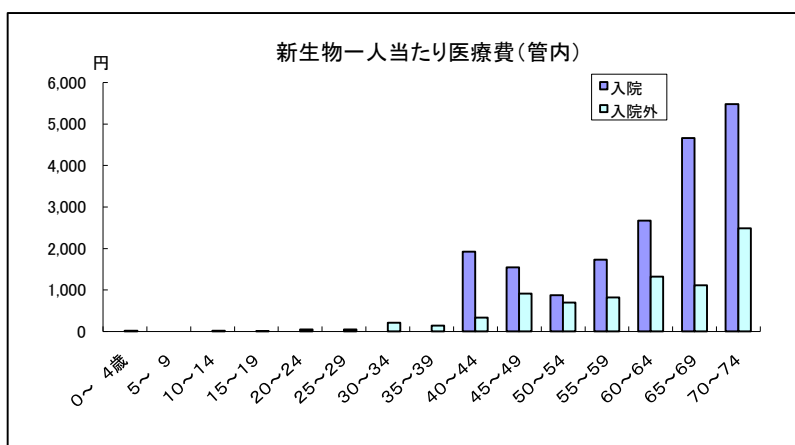
(1) 循環器疾患(管内) 単位: 円

年齢別	入院	入院外
0～4歳	0	3
5～9	0	5
10～14	0	64
15～19	0	76
20～24	0	0
25～29	0	61
30～34	0	110
35～39	792	217
40～44	241	915
45～49	127	639
50～54	3,495	990
55～59	3,942	1,877
60～64	2,870	2,202
65～69	4,191	2,722
70～74	3,874	3,791
全年齢合計	2,704	2,001



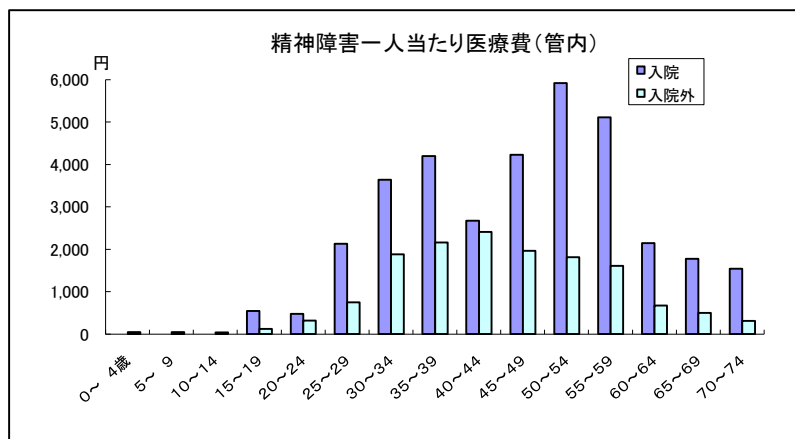
(2) 新生物(管内) 単位: 円

年齢別	入院	入院外
0～4歳	0	13
5～9	0	0
10～14	0	15
15～19	0	8
20～24	0	45
25～29	0	47
30～34	0	212
35～39	0	139
40～44	1,919	333
45～49	1,542	911
50～54	872	695
55～59	1,726	815
60～64	2,666	1,320
65～69	4,660	1,111
70～74	5,477	2,487
全年齢合計	2,850	1,130



(3) 精神障害(管内) 単位: 円

年齢別	入院	入院外
0～4歳	0	47
5～9	0	46
10～14	0	38
15～19	543	122
20～24	472	316
25～29	2,129	748
30～34	3,636	1,876
35～39	4,198	2,155
40～44	2,669	2,408
45～49	4,228	1,963
50～54	5,917	1,815
55～59	5,107	1,607
60～64	2,144	672
65～69	1,777	500
70～74	1,540	307
全年齢合計	2,383	845

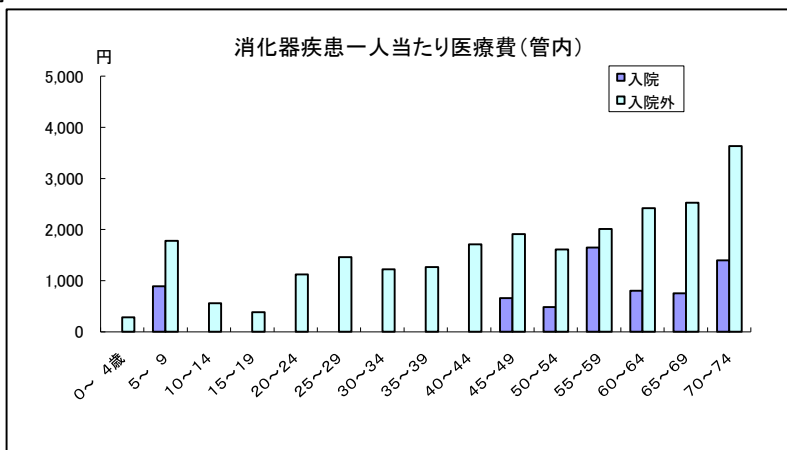


8) 疾病別年齢区分別一人当たり医療費(平成24年5月診療分)

出典: 石川県国民健康保険疾病分類別調査統計表

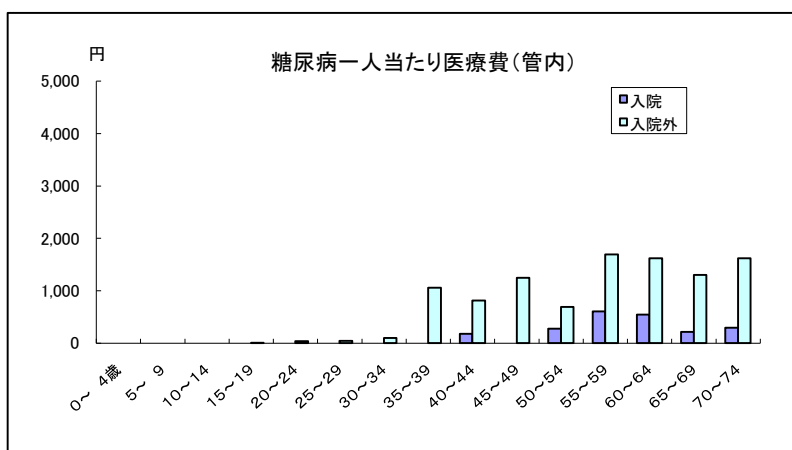
(4) 消化器疾患(管内) 単位: 円

年齢別	入院	入院外
0～4歳	0	284
5～9	889	1,779
10～14	0	559
15～19	0	380
20～24	0	1,124
25～29	0	1,459
30～34	0	1,223
35～39	0	1,264
40～44	0	1,710
45～49	656	1,910
50～54	484	1,611
55～59	1,650	2,014
60～64	804	2,420
65～69	751	2,524
70～74	1,395	3,634
全年齢合計	777	2,281



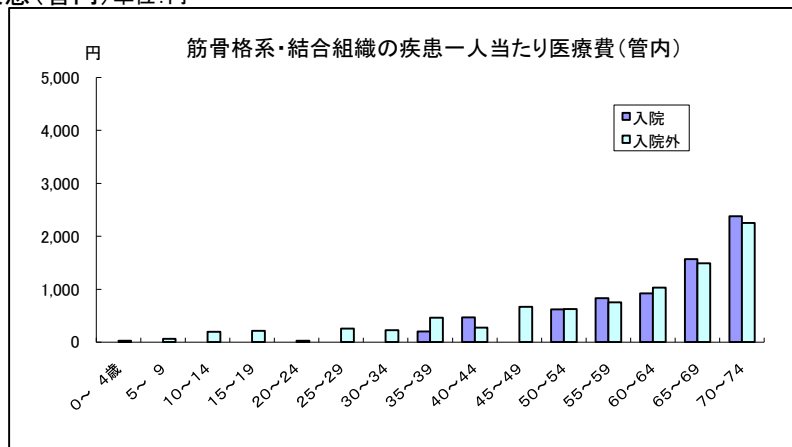
(5) 糖尿病(管内) 単位: 円

年齢別	入院	入院外
0～4歳	0	0
5～9	0	0
10～14	0	0
15～19	0	7
20～24	0	35
25～29	0	40
30～34	0	98
35～39	0	1,054
40～44	180	815
45～49	0	1,244
50～54	275	691
55～59	603	1,690
60～64	546	1,616
65～69	214	1,303
70～74	290	1,616
全年齢合計	278	1,193



(6) 筋骨格系・結合組織の疾患(管内) 単位: 円

年齢別	入院	入院外
0～4歳	0	26
5～9	0	62
10～14	0	193
15～19	0	211
20～24	0	26
25～29	0	255
30～34	0	224
35～39	198	458
40～44	464	274
45～49	0	664
50～54	615	623
55～59	827	751
60～64	919	1,027
65～69	1,564	1,489
70～74	2,376	2,251
全年齢合計	1,082	1,111

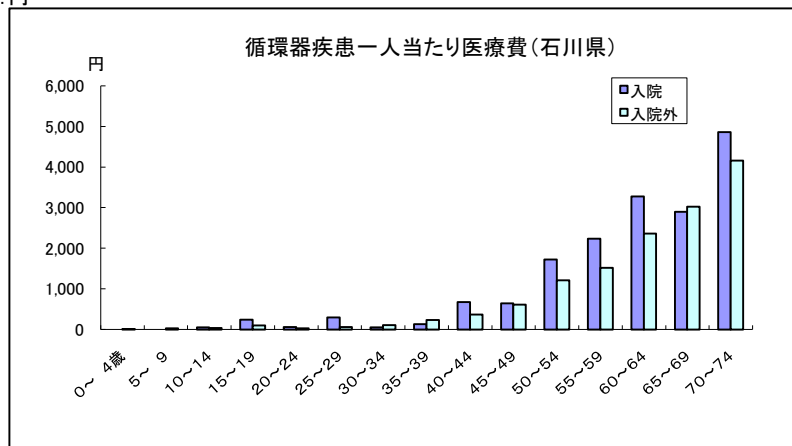


8) 疾病別年齢区分別一人当たり医療費(平成24年5月診療分)

出典: 石川県国民健康保険疾病分類別調査統計表

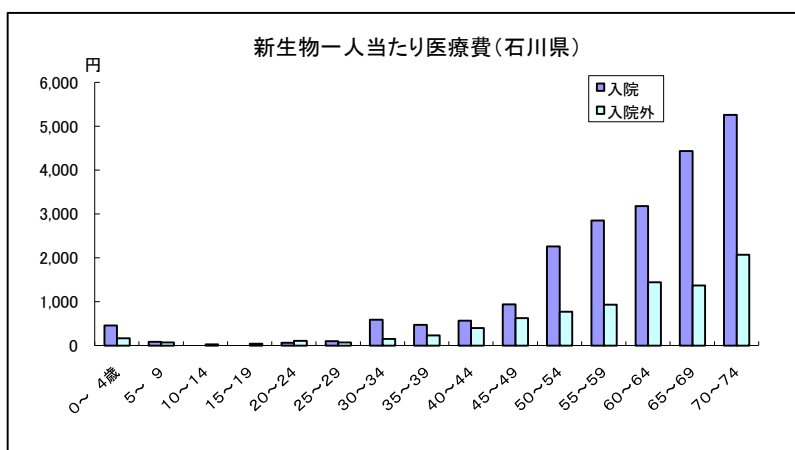
(1) 循環器疾患(石川県)単位:円

年齢別	入院	入院外
0～4歳	0	17
5～9	0	31
10～14	54	41
15～19	245	102
20～24	61	30
25～29	301	65
30～34	53	109
35～39	133	233
40～44	676	370
45～49	644	614
50～54	1,722	1,213
55～59	2,236	1,518
60～64	3,274	2,361
65～69	2,895	3,021
70～74	4,860	4,156
全年齢合計	2,224	1,878



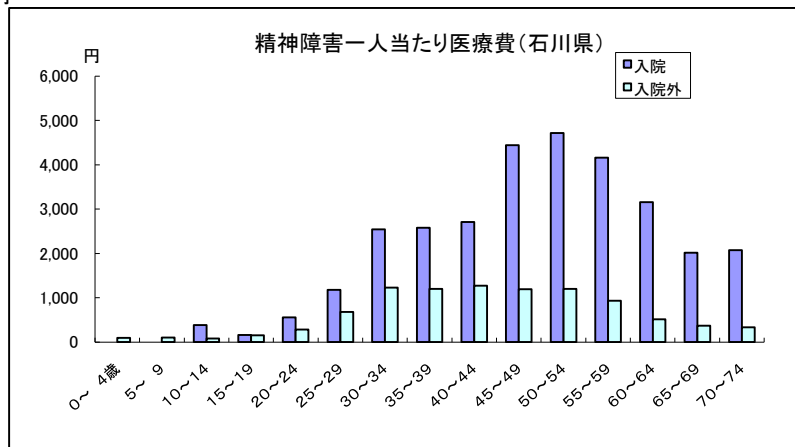
(2) 新生物(石川県)単位:円

年齢別	入院	入院外
0～4歳	460	166
5～9	88	74
10～14	0	28
15～19	0	41
20～24	67	111
25～29	101	73
30～34	593	151
35～39	473	232
40～44	572	401
45～49	937	630
50～54	2,259	771
55～59	2,852	932
60～64	3,179	1,441
65～69	4,433	1,369
70～74	5,259	2,074
全年齢合計	2,665	1,021



(3) 精神障害(石川県)単位:円

年齢別	入院	入院外
0～4歳	0	97
5～9	0	104
10～14	383	81
15～19	162	150
20～24	557	278
25～29	1,177	682
30～34	2,545	1,227
35～39	2,576	1,199
40～44	2,704	1,272
45～49	4,441	1,188
50～54	4,712	1,200
55～59	4,158	929
60～64	3,154	512
65～69	2,016	367
70～74	2,075	330
全年齢合計	2,406	604

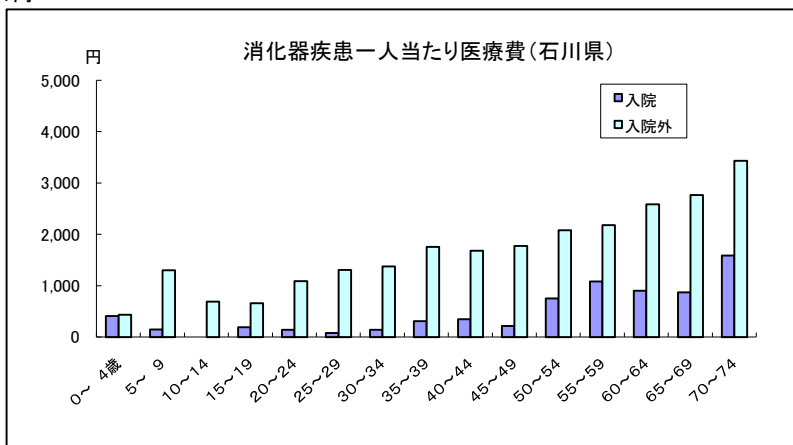


8) 疾病別年齢区分別一人当たり医療費(平成24年5月診療分)

出典: 石川県国民健康保険疾病分類別調査統計表

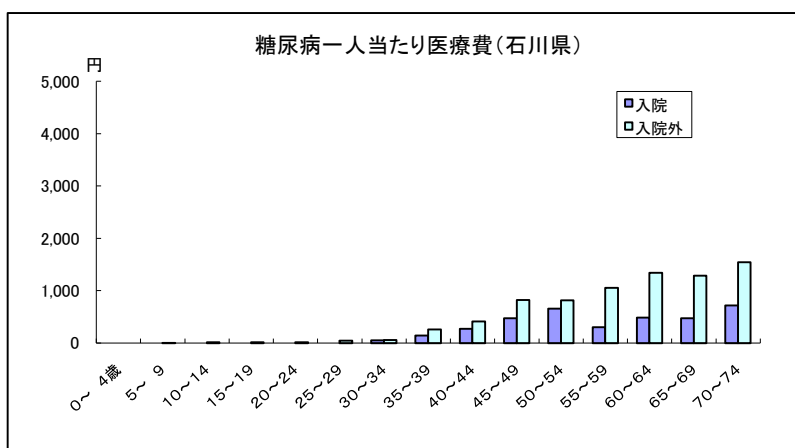
(4) 消化器疾患(石川県)単位:円

年齢別	入院	入院外
0～4歳	412	434
5～9	150	1,304
10～14	0	691
15～19	195	657
20～24	144	1,088
25～29	83	1,310
30～34	142	1,375
35～39	310	1,756
40～44	348	1,679
45～49	215	1,773
50～54	754	2,082
55～59	1,083	2,182
60～64	902	2,581
65～69	872	2,762
70～74	1,589	3,432
全年齢合計	764	2,239



(5) 糖尿病(石川県)単位:円

年齢別	入院	入院外
0～4歳	0	0
5～9	0	3
10～14	0	19
15～19	0	16
20～24	0	19
25～29	0	47
30～34	55	58
35～39	149	263
40～44	272	415
45～49	476	820
50～54	660	815
55～59	308	1,058
60～64	486	1,345
65～69	478	1,285
70～74	720	1,543
全年齢合計	387	908



(6) 筋骨格系・結合組織の疾患(石川県)単位:円

年齢別	入院	入院外
0～4歳	0	97
5～9	119	45
10～14	7	173
15～19	255	149
20～24	233	83
25～29	13	178
30～34	84	232
35～39	419	321
40～44	338	346
45～49	185	623
50～54	834	776
55～59	1,327	887
60～64	999	1,111
65～69	1,428	1,399
70～74	1,659	2,216
全年齢合計	908	1,004

